



**PERATURAN BUPATI KARANGANYAR
NOMOR 69 TAHUN 2022
TENTANG
PERUBAHAN ATAS PERATURAN BUPATI KARANGANYAR
NOMOR 73 TAHUN 2021 TENTANG
RENCANA KERJA PEMERINTAH DAERAH
TAHUN 2022**

**PEMERINTAH KABUPATEN KARANGANYAR
PROVINSI JAWA TENGAH
2022**



SALINAN

**BUPATI KARANGANYAR
PROVINSI JAWA TENGAH**

PERATURAN BUPATI KARANGANYAR

NOMOR 69 TAHUN 2022

TENTANG

PERUBAHAN ATAS PERATURAN BUPATI KARANGANYAR

NOMOR 73 TAHUN 2021 TENTANG

RENCANA KERJA PEMERINTAH DAERAH

TAHUN 2022

DENGAN RAHMAT TUHAN YANG MAHA ESA

BUPATI KARANGANYAR,

- Menimbang : a. bahwa berdasarkan hasil evaluasi pelaksanaan tahun berjalan pada Rencana Kerja Pemerintah Daerah (RKPD) Kabupaten Karanganyar Tahun 2022 dan untuk menjaga konsistensi antara perencanaan dan penganggarannya maka Peraturan Bupati Karanganyar Nomor 73 Tahun 2021 tentang Rencana Kerja Pemerintah Daerah Tahun 2022 perlu diubah;
- b. bahwa berdasarkan pertimbangan sebagaimana tersebut dalam huruf a, perlu menetapkan Peraturan Bupati tentang Perubahan atas Peraturan Bupati Karanganyar Nomor 73 Tahun 2021 tentang Rencana Kerja Pemerintah Daerah Tahun 2022;

- Mengingat : 1. Undang-Undang Nomor 13 Tahun 1950 tentang Pembentukan Daerah-daerah Kabupaten dalam Lingkungan Provinsi Jawa Tengah (Berita Negara Republik Indonesia Tahun 1950 Nomor 42);

2. Undang-Undang Nomor 23 Tahun 2014 tentang Pemerintahan Daerah (Lembaran Negara Republik Indonesia Tahun 2014 Nomor 244, Tambahan Lembaran Negara Republik Indonesia Nomor 5587) sebagaimana telah diubah beberapa kali, terakhir dengan Undang-Undang Nomor 11 Tahun 2020 tentang Cipta Kerja (Lembaran Negara Republik Indonesia Tahun 2020 Nomor 245, Tambahan Lembaran Negara Republik Indonesia Nomor 6573);
3. Peraturan Menteri Dalam Negeri Nomor 86 Tahun 2017 tentang Tata Cara Perencanaan Pengendalian dan Evaluasi Pembangunan Daerah, Tata Cara Evaluasi Rancangan Peraturan Daerah Tentang Rencana Pembangunan Jangka Panjang Daerah dan Rencana Pembangunan Jangka Menengah Daerah Serta Tata Cara Perubahan Rencana Pembangunan Jangka Panjang Daerah dan Rencana Pembangunan Jangka Menengah Daerah dan Rencana Kerja Pemerintah Daerah (Berita Negara Republik Indonesia Tahun 2017 Nomor 1312);
4. Peraturan Bupati Karanganyar Nomor 73 Tahun 2021 tentang Rencana Kerja Pemerintah Daerah Tahun 2022 (Berita Daerah Kabupaten Karanganyar Tahun 2021 Nomor 73);

MEMUTUSKAN:

Menetapkan : PERATURAN BUPATI TENTANG PERUBAHAN ATAS PERATURAN BUPATI KARANGANYAR NOMOR 73 TAHUN 2021 TENTANG RENCANA KERJA PEMERINTAH DAERAH TAHUN 2022.

Pasal I

Ketentuan Lampiran dalam Peraturan Bupati Karanganyar Nomor 73 Tahun 2021 tentang Rencana Kerja Pemerintah Daerah Tahun 2022 (Berita Daerah Kabupaten Karanganyar Tahun 2021 Nomor 73), diubah sehingga berbunyi sebagaimana tercantum dalam Lampiran yang merupakan bagian tak terpisahkan dari Peraturan Bupati ini.

Pasal II

Peraturan Bupati ini mulai berlaku pada tanggal diundangkan.

Agar setiap orang mengetahuinya, memerintahkan pengundangan Peraturan Bupati ini dengan penempatannya dalam Berita Daerah Kabupaten Karanganyar.

Ditetapkan di Karanganyar
pada tanggal 29 Juli 2022
BUPATI KARANGANYAR,

TTD

JULIYATMONO

Diundangkan di Karanganyar
pada tanggal 29 Juli 2022
SEKRETARIS DAERAH KABUPATEN KARANGANYAR,

TTD

SUTARNO
BERITA DAERAH KABUPATEN KARANGANYAR TAHUN 2022 NOMOR 69

Salinan sesuai dengan aslinya
SEKRETARIAT DAERAH
KABUPATEN KARANGANYAR
Kepala Bagian Hukum



METTY FERRISKA R.
NIP. 19760417 199903 2 007



DAFTAR ISI

| | |
|--|--------|
| DAFTAR ISI | i |
| DAFTAR TABEL | iii |
| DAFTAR GAMBAR | viii |
| | |
| BAB I PENDAHULUAN | I-1 |
| 1.1. Latar Belakang | I-1 |
| 1.2. Dasar Hukum | I-2 |
| 1.3. Hubungan Antar Dokumen | I-6 |
| 1.4. Maksud dan Tujuan | I-7 |
| 1.5. Sistematika Dokumen Perubahan RKPD | I-8 |
| | |
| BAB II EVALUASI HASIL TRIWULAN II TAHUN 2022 | II-1 |
| 2.1. Kesesuaian Dokumen Perencanaan Dengan Penganggaran | II-1 |
| 2.1.1. Program Dokumen RKPD dan RPJMD | II-1 |
| 2.1.2. Kesesuaian Program dalam APBD dengan RKPD | II-1 |
| 2.1.3. Kesesuaian Kegiatan dalam RKPD dengan APBD | II-2 |
| 2.2. Hasil Evaluasi sampai dengan Semester I | II-4 |
| 2.2.1. Evaluasi Capaian Kinerja Pemerintah Daerah | II-4 |
| 2.2.2. Evaluasi Kinerja Perangkat Daerah | II-9 |
| 2.3. Permasalahan Pembangunan Daerah | II-58 |
| | |
| BAB III KERANGKA EKONOMI DAERAH DAN KEUANGAN DAERAH | III-1 |
| 3.1. Kerangka Ekonomi Daerah | III-4 |
| 3.1.1. Pertumbuhan Ekonomi | III-4 |
| 3.1.2. Pertumbuhan PDRB | III-6 |
| 3.1.3. Laju Inflasi | III-8 |
| 3.1.4. Penduduk Miskin | III-9 |
| 3.2. Tantangan dan Prospek Pengembangan Perekonomian Daerah | III-10 |
| 3.3. Kerangka Keuangan Daerah | III-12 |
| 3.3.1. Perubahan Pendapatan Daerah | III-13 |
| 3.3.2. Perubahan Belanja Daerah | III-22 |
| 3.3.3. Perubahan Pembiayaan Daerah | III-34 |
| | |
| BAB IV SASARAN DAN PRIORITAS PEMBANGUNAN DAERAH | IV-1 |
| 4.1. Sasaran Pembangunan Daerah Tahun 2022 | IV-5 |
| 4.2. Prioritas Pembangunan Daerah Tahun 2022 | IV-41 |

| | | |
|--------|--|------|
| BAB V | RENCANA KERJA DAN PENDANAAN DAERAH | V-1 |
| 5.1. | Urusan Wajib Pelayanan Dasar | V-2 |
| 5.2. | Urusan Wajib Bukan Pelayanan Dasar | V-5 |
| 5.3. | Urusan Pilihan | V-11 |
| 5.4. | Urusan Unsur Pendukung Urusan Pemerintahan | V-14 |
| 5.5. | Urusan Unsur Penunjang Urusan Pemerintahan | V-15 |
| 5.6. | Urusan Unsur Pengawasan | V-16 |
| 5.7. | Urusan Unsur Kewilayahan | V-16 |
| 5.8. | Urusan Unsur Pemerintahan Umum | V-18 |
| | | |
| BAB VI | PENUTUP | VI-1 |

DAFTAR TABEL

| | | |
|-------------|---|-------|
| Tabel 2.1. | Perbandingan Pagu Anggaran Belanja dalam RKPD dan APBD Tahun 2022 | II-3 |
| Tabel 2.2. | Kriteria Penilaian Realisasi Kinerja Pemerintah Daerah | II-4 |
| Tabel 2.3. | Hasil Evaluasi Anggaran Pendapatan Tahun 2022 sesuai PP No 12/2019 | II-4 |
| Tabel 2.4. | Hasil Evaluasi Anggaran Belanja Tahun 2022 sesuai PP No 12/2019 | II-5 |
| Tabel 2.5. | Hasil Evaluasi Anggaran Pembiayaan Tahun 2022 | II-6 |
| Tabel 2.6. | Rencana Capaian Target Indikator Kinerja Utama Pemerintah Daerah dan Perangkat Daerah | II-6 |
| Tabel 2.7. | Penilaian Realisasi Belanja Langsung Kinerja Triwulan II Tahun 2022 | II-9 |
| Tabel 2.8. | Capaian Kinerja Urusan Pendidikan Triwulan II Tahun 2022 | II-10 |
| Tabel 2.9. | Capaian Kinerja Urusan Kesehatan Triwulan II Tahun 2022 | II-11 |
| Tabel 2.10. | Capaian Kinerja Urusan Pekerjaan Umum dan Penataan Ruang Triwulan II Tahun 2022 | II-13 |
| Tabel 2.11. | Capaian Kinerja Urusan Perumahan Rakyat dan Kawasan Permukiman Triwulan II Tahun 2022 | II-13 |
| Tabel 2.12. | Capaian Kinerja Urusan Ketenteraman, Ketertiban Umum dan Perlindungan Masyarakat Triwulan II Tahun 2022 | II-14 |
| Tabel 2.13. | Capaian Kinerja Urusan Sosial Triwulan II Tahun 2022 | II-15 |
| Tabel 2.14. | Capaian Kinerja Urusan Tenaga Kerja Triwulan II Tahun 2022.. | II-16 |
| Tabel 2.15. | Capaian Kinerja Urusan Pemberdayaan Perempuan dan Perlindungan Anak Triwulan II Tahun 2022 | II-17 |
| Tabel 2.16. | Capaian Kinerja Urusan Pangan Triwulan II Tahun 2022 | II-17 |
| Tabel 2.17. | Capaian Kinerja Urusan Pertanahan Triwulan II Tahun 2022 ... | II-18 |
| Tabel 2.18. | Capaian Kinerja Urusan Lingkungan Hidup Triwulan II Tahun 2022 | II-18 |
| Tabel 2.19. | Capaian Kinerja Urusan Administrasi Kependudukan dan Pencatatan Sipil Triwulan II Tahun 2022 | II-19 |
| Tabel 2.20. | Capaian Kinerja Urusan Pemberdayaan Masyarakat dan Desa Triwulan II Tahun 2022 | II-20 |
| Tabel 2.21. | Capaian Kinerja Urusan Pengendalian Penduduk dan Keluarga Berencana Triwulan II Tahun 2022 | II-21 |
| Tabel 2.22. | Capaian Kinerja Urusan Perhubungan Triwulan II Tahun 2022.. | II-21 |
| Tabel 2.23. | Capaian Kinerja Urusan Komunikasi dan Informatika Triwulan II Tahun 2022 | II-22 |
| Tabel 2.24. | Capaian Kinerja Urusan Koperasi dan Usaha Kecil Menengah Triwulan II Tahun 2022 | II-22 |
| Tabel 2.25. | Capaian Kinerja Urusan Penanaman Modal Triwulan II Tahun 2022 | II-23 |
| Tabel 2.26. | Capaian Kinerja Urusan Kepemudaan dan Olahraga Triwulan II Tahun 2022 | II-23 |
| Tabel 2.27. | Capaian Kinerja Urusan Statistik Triwulan II Tahun 2022 | II-24 |

| | | |
|-------------|--|-------|
| Tabel 2.28. | Capaian Kinerja Urusan Persandian Triwulan II Tahun 2022 | II-24 |
| Tabel 2.29. | Capaian Kinerja Urusan Kebudayaan Triwulan II Tahun 2022 .. | II-25 |
| Tabel 2.30. | Capaian Kinerja Urusan Perpustakaan Triwulan II Tahun 2022 | II-25 |
| Tabel 2.31. | Capaian Kinerja Urusan Kearsipan Triwulan II Tahun 2022 | II-25 |
| Tabel 2.32. | Capaian Kinerja Urusan Kelautan dan Perikanan Triwulan II Tahun 2022 | II-26 |
| Tabel 2.33. | Capaian Kinerja Urusan Pariwisata Triwulan II Tahun 2022 | II-27 |
| Tabel 2.34. | Capaian Kinerja Urusan Pertanian Triwulan II Tahun 2022 | II-27 |
| Tabel 2.35. | Capaian Kinerja Urusan Perdagangan Triwulan II Tahun 2022 .. | II-28 |
| Tabel 2.36. | Capaian Kinerja Urusan Perindustrian Triwulan II Tahun 2022 | II-29 |
| Tabel 2.37. | Capaian Kinerja Urusan Transmigrasi Triwulan II Tahun 2022.. | II-29 |
| Tabel 2.38. | Capaian Kinerja Urusan Pendukung Urusan Pemerintahan Unsur Sekretariat Daerah Triwulan II Tahun 2022 | II-30 |
| Tabel 2.39. | Capaian Kinerja Urusan Pendukung Urusan Pemerintahan Unsur Sekretariat Daerah Triwulan II Tahun 2022 | II-30 |
| Tabel 2.40. | Capaian Kinerja Unsur Penunjang Urusan Pemerintahan Bidang Unsur Perencanaan Triwulan II Tahun 2022 | II-31 |
| Tabel 2.41. | Capaian Kinerja Unsur Penunjang Urusan Pemerintahan Bidang Unsur Keuangan Triwulan II Tahun 2022 | II-31 |
| Tabel 2.42. | Capaian Kinerja Unsur Penunjang Urusan Pemerintahan Bidang Unsur Kepegawaian Triwulan II Tahun 2022 | II-32 |
| Tabel 2.43. | Capaian Kinerja Unsur Penunjang Urusan Pemerintahan Bidang Unsur Pendidikan dan Pelatihan Triwulan II Tahun 2022 | II-32 |
| Tabel 2.44. | Capaian Kinerja Unsur Penunjang Urusan Pemerintahan Bidang Unsur Penelitian dan Pengembangan Triwulan II Tahun 2022 | II-33 |
| Tabel 2.45. | Capaian Kinerja Unsur Pengawasan Urusan Pemerintahan Bidang Unsur Pengawasan Triwulan II Tahun 2022 | II-33 |
| Tabel 2.46. | Capaian Kinerja Unsur Kewilayahan Triwulan II Tahun 2022 ... | II-34 |
| Tabel 2.47. | Capaian Kinerja Unsur Urusan Pemerintahan Umum Bidang Unsur Kesatuan Bangsa dan Politik Triwulan II Tahun 2022..... | II-38 |
| Tabel 2.48. | Hasil Capaian Target Kinerja Triwulan II Tahun 2022 | II-39 |
| Tabel 2.49. | Dampak Covid-19 dan Permasalahan yang dihadapi Tahun 2022 | II-58 |
| Tabel 3.1. | Perkembangan Laju Pertumbuhan Ekonomi Kabupaten Karanganyar, Provinsi Jawa Tengah dan Nasional Tahun 2017-2021 | III-4 |
| Tabel 3.2. | Pertumbuhan Ekonomi di Kawasan Subosukawonosraten Tahun 2017-2021 | III-5 |
| Tabel 3.3. | Laju Pertumbuhan PDRB Atas Dasar Harga Berlaku dan Atas Dasar Harga Konstan Kabupaten Karanganyar Tahun 2017-2021 | III-6 |
| Tabel 3.4. | Produk Domestik Regional Bruto Atas Dasar Harga Berlaku menurut Lapangan Usaha Kabupaten Karanganyar Tahun 2017-2021 (dalam juta rupiah) | III-7 |

| | | |
|-------------|--|--------|
| Tabel 3.5. | Produk Domestik Regional Bruto Atas Dasar Harga Konstan Menurut Lapangan Usaha Kabupaten Karanganyar Tahun 2017-2021 (dalam juta rupiah) | III-7 |
| Tabel 3.6. | Kontribusi Sektor-sektor Ekonomi Terhadap PDRB Tahun 2017-2021 | III-8 |
| Tabel 3.7. | Inflasi Kabupaten Karanganyar, Provinsi Jawa Tengah dan Nasional Tahun 2017-2021 | III-8 |
| Tabel 3.8. | Persentase dan Jumlah Penduduk Miskin Kabupaten Karanganyar, Provinsi Jawa Tengah dan Nasional Tahun 2017-2021 | III-9 |
| Tabel 3.9. | Perubahan Pendapatan Tahun 2022 | III-21 |
| Tabel 3.10. | Perubahan Belanja Tahun 2022 | III-33 |
| Tabel 3.11. | Perubahan Pembiayaan Tahun 2022 | III-35 |
| Tabel 4.1. | Misi, Tujuan, Sasaran Dan Target Indikator Tahun 2023 (Akhir RPJMD) | IV-2 |
| Tabel 4.2. | Rencana Capaian Target Indikator Kinerja Utama Pemerintah Daerah dan Perangkat Daerah Tahun 2022 | IV-5 |
| Tabel 4.3. | Rencana Perubahan Capaian Target Indikator Kinerja Urusan Pemerintah Daerah / Perangkat Daerah Tahun 2022 | IV-7 |
| Tabel 4.4. | Rencana Perubahan Capaian Target Indikator Kinerja Program Pembangunan Daerah Tahun 2022 | IV-21 |
| Tabel 5.1. | Program dan Perkiraan Pendanaan Urusan Pendidikan Tahun 2022 | V-2 |
| Tabel 5.2. | Program dan Perkiraan Pendanaan Urusan Kesehatan Tahun 2022 | V-2 |
| Tabel 5.3. | Program dan Perkiraan Pendanaan Urusan Pekerjaan Umum dan Penataan Ruang Tahun 2022 | V-3 |
| Tabel 5.4. | Program dan Perkiraan Pendanaan Urusan Perumahan Rakyat dan Kawasan Permukiman Tahun 2022 | V-4 |
| Tabel 5.5. | Program dan Perkiraan Pendanaan Urusan Ketentraman, Ketertiban Umum, dan Perlindungan Masyarakat Tahun 2022 | V-4 |
| Tabel 5.6. | Program dan Perkiraan Pendanaan Urusan Sosial Tahun 2022 | V-4 |
| Tabel 5.7. | Program dan Perkiraan Pendanaan Urusan Tenaga Kerja Tahun 2022 | V-5 |
| Tabel 5.8. | Program dan Perkiraan Pendanaan Urusan Pemberdayaan Perempuan dan Perlindungan Anak Tahun 2022 | V-5 |
| Tabel 5.9. | Program dan Perkiraan Pendanaan Urusan Pangan Tahun 2022 | V-6 |
| Tabel 5.10. | Program dan Perkiraan Pendanaan Urusan Pertanahan Tahun 2022 | V-6 |
| Tabel 5.11. | Program dan Perkiraan Pendanaan Urusan Lingkungan Hidup Tahun 2022 | V-6 |
| Tabel 5.12. | Program dan Perkiraan Pendanaan Urusan Administrasi Kependudukan dan Pencatatan Sipil Tahun 2022 | V-7 |
| Tabel 5.13. | Program dan Perkiraan Pendanaan Urusan Pemberdayaan Masyarakat dan Desa Tahun 2022 | V-7 |

| | |
|--|------|
| Tabel 5.14. Program dan Perkiraan Pendanaan Urusan Pengendalian Penduduk dan Keluarga Berencana Tahun 2022 | V-8 |
| Tabel 5.15. Program dan Perkiraan Pendanaan Urusan Perhubungan Tahun 2022 | V-8 |
| Tabel 5.16. Program dan Perkiraan Pendanaan Urusan Komunikasi dan Informatika Tahun 2022 | V-8 |
| Tabel 5.17. Program dan Perkiraan Pendanaan Urusan Koperasi, Usaha Kecil, dan Menengah Tahun 2022 | V-9 |
| Tabel 5.18. Program dan Perkiraan Pendanaan Urusan Penanaman Modal Tahun 2022 | V-9 |
| Tabel 5.19. Program dan Perkiraan Pendanaan Urusan Kepemudaan dan Olahraga Tahun 2022 | V-10 |
| Tabel 5.20. Program dan Perkiraan Pendanaan Urusan Statistik Tahun 2022 | V-10 |
| Tabel 5.21. Program dan Perkiraan Pendanaan Urusan Persandian Tahun 2022 | V-10 |
| Tabel 5.22. Program dan Perkiraan Pendanaan Urusan Kebudayaan Tahun 2022 | V-10 |
| Tabel 5.23. Program dan Perkiraan Pendanaan Urusan Perpustakaan Tahun 2022 | V-11 |
| Tabel 5.24. Program dan Perkiraan Pendanaan Urusan Kearsipan Tahun 2022 | V-11 |
| Tabel 5.25. Program dan Perkiraan Pendanaan Urusan Kelautan dan Perikanan Tahun 2022 | V-11 |
| Tabel 5.26. Program dan Perkiraan Pendanaan Urusan Pariwisata Tahun 2022 | V-12 |
| Tabel 5.27. Program dan Perkiraan Pendanaan Urusan Pertanian Tahun 2022 | V-12 |
| Tabel 5.28. Program dan Perkiraan Pendanaan Urusan Kehutanan Tahun 2022 | V-13 |
| Tabel 5.29. Program dan Perkiraan Pendanaan Urusan Energi dan Sumber Daya Mineral Tahun 2022 | V-13 |
| Tabel 5.30. Program dan Perkiraan Pendanaan Urusan Perdagangan Tahun 2022 | V-13 |
| Tabel 5.31. Program dan Perkiraan Pendanaan Urusan Perindustrian Tahun 2022 | V-14 |
| Tabel 5.32. Program dan Perkiraan Pendanaan Urusan Transmigrasi Tahun 2022 | V-14 |
| Tabel 5.33. Program dan Perkiraan Pendanaan Urusan Unsur Pendukung Urusan Pemerintahan Tahun 2022 | V-14 |
| Tabel 5.34. Program dan Perkiraan Pendanaan Urusan Perencanaan Tahun 2022 | V-15 |
| Tabel 5.35. Program dan Perkiraan Pendanaan Urusan Keuangan Tahun 2022 | V-15 |
| Tabel 5.36. Program dan Perkiraan Pendanaan Urusan Kepegawaian Tahun 2022 | V-15 |

| | |
|---|------|
| Tabel 5.37. Program dan Perkiraan Pendanaan Urusan Penelitian dan Pengembangan Tahun 2022 | V-16 |
| Tabel 5.38. Program dan Perkiraan Pendanaan Urusan Pendidikan dan Pelatihan Tahun 2022 | V-16 |
| Tabel 5.39. Program dan Perkiraan Pendanaan Urusan Pengawasan Tahun 2022 | V-16 |
| Tabel 5.40. Program dan Perkiraan Pendanaan Unsur Kewilayahan Tahun 2022 | V-17 |
| Tabel 5.41. Program dan Perkiraan Pendanaan Urusan Pemerintahan Umum Tahun 2022 | V-18 |
| Tabel 5.42. Kerangka Ekonomi Dan Pendanaan Daerah Perubahan RKPD Tahun 2022 Kabupaten Karanganyar | V-19 |

DAFTAR GAMBAR

| | | |
|-------------|---|--------|
| Gambar 1.1. | Keterkaitan RKPD dengan Dokumen Perencanaan Lainnya | I-6 |
| Gambar 1.2. | Tahapan Tata cara Penyusunan Perubahan RKPD | I-7 |
| Gambar 2.1. | Kesesuaian Program RKPD dengan RPJMD | II-1 |
| Gambar 2.2. | Kesesuaian Program APBD dengan RKPD | II-2 |
| Gambar 2.3. | Kesesuaian Kegiatan APBD dengan RKPD | II-2 |
| Gambar 3.1. | Pertumbuhan Ekonomi Kabupaten Karanganyar, Provinsi Jawa Tengah dan Nasional Tahun 2017-2021 | III-4 |
| Gambar 3.2. | Pertumbuhan Ekonomi Kawasan Subosukawonosraten Tahun 2017-2021 | III-5 |
| Gambar 3.3. | Inflasi Kabupaten Karanganyar dibandingkan Provinsi Jawa Tengah dan Nasional Tahun 2017-2021 | III-9 |
| Gambar 3.4. | Persentase Kemiskinan Kabupaten Karanganyar dibandingkan dengan Prosentase Kemiskinan Provinsi Jawa Tengah dan Nasional Tahun 2017-2021 | III-10 |

LAMPIRAN
PERATURAN BUPATI KARANGANYAR
NOMOR 69 TAHUN 2022
TENTANG PERUBAHAN ATAS PERATURAN
BUPATI KARANGANYAR NOMOR 73
TAHUN 2021 TENTANG RENCANA KERJA
PEMERINTAH DAERAH TAHUN 2022

BAB I

PENDAHULUAN

1.1. Latar Belakang

Undang-Undang Nomor 23 Tahun 2014 tentang Pemerintahan Daerah Pasal 261 ayat (1) menyatakan perencanaan pem99 bangunan daerah dilaksanakan dengan menggunakan pendekatan teknokratik, partisipatif, politis, serta pendekatan secara terpadu atas-bawah dan bawah-atas sesuai dengan aspirasi masyarakat dan arahan Pemerintah Pusat.

Untuk mewujudkan hal tersebut ketentuan Pasal 264 ayat (5) mengamanatkan penyusunan perubahan rencana pembangunan daerah. Pasal ini memberikan penegasan perubahan yang mendasar dalam merumuskan perencanaan pembangunan daerah dengan lebih memperhatikan serius permasalahan-permasalahan yang terjadi dalam pembangunan daerah untuk dapat dipecahkan bersama dan dapat dipertanggungjawabkan. Adanya perubahan kebijakan pembangunan baik pusat maupun daerah, serta adanya perubahan pendapatan daerah yang harus dibelanjakan karena adanya kebutuhan daerah yang harus dipenuhi, mengakibatkan RKPD Tahun 2022 perlu ada penyesuaian, sehingga Pemerintah Daerah harus menyusun Perubahan RKPD.

Sedangkan berdasarkan Permendagri Nomor 86 Tahun 2017 Pasal 343 ayat (1) Perubahan RKPD dan Renja Perangkat Daerah dapat dilakukan apabila berdasarkan hasil evaluasi pelaksanaannya dalam tahun berjalan menunjukkan adanya ketidaksesuaian dengan perkembangan keadaan, meliputi :

- a) Perkembangan yang tidak sesuai dengan asumsi prioritas pembangunan Daerah, kerangka ekonomi Daerah dan keuangan Daerah, rencana program dan kegiatan RKPD berkenaan; dan/atau
- b) Keadaan yang menyebabkan saldo anggaran lebih tahun anggaran sebelumnya harus digunakan untuk tahun berjalan.

Penyusunan Perubahan RKPD Kabupaten Karanganyar Tahun 2022 diperlukan karena adanya beberapa perubahan kebijakan dan permasalahan yang timbul di Tahun 2022, diantaranya :

- a) Perubahan kebijakan Pemerintah Pusat dan Provinsi (terkait alokasi dana transfer, prioritas program nasional).

Penyesuaian yang dikarenakan perubahan dana transfer baik pendapatan transfer pemerintah pusat ataupun pendapatan transfer antar daerah yang

diperkirakan akan mengalami kenaikan. Sehingga perlu disesuaikan dalam pelaksanaan belanjanya juga.

- b) Adanya sisa SILPA Tahun Anggaran 2021 dan tambahan yang dapat dibelanjakan.

SILPA Tahun 2021 yang masih belum digunakan sehingga menambah kemampuan anggaran yang dapat dibelanjakan.

- c) Perubahan prioritas program dan kegiatan di kabupaten (adanya kegiatan mendahului perubahan, pengaturan dana desa dll).

Penyesuaian terhadap kebijakan dan pengaturan penggunaan dana, yang mengakibatkan terjadinya pergeseran anggaran, yang sebelumnya tertampung dalam Mendahului Perubahan.

- d) Hasil evaluasi yang mengharuskan adanya perubahan alokasi program dan kegiatan pada hampir semua OPD.

Hasil evaluasi triwulan II Tahun 2022 dalam pelaksanaan program dan kegiatan Perangkat Daerah yang membuat Perangkat Daerah untuk menyusun ulang penggunaan dan kebutuhan anggarannya.

Namun demikian Perubahan RKPD Kabupaten Karanganyar Tahun 2022 tetap disusun dalam kerangka kebijakan mewujudkan Visi Pembangunan Daerah dalam RPJMD Tahun 2018-2023 **“Berjuang Bersama Memajukan Karanganyar”**, dengan tema **Maju dan Mandiri** dan fokus **”Peningkatan kemampuan kemandirian masyarakat untuk berwirausaha dan pemenuhan kebutuhan kesejahteraan sosial”**.

1.2. Dasar Hukum

Penyusunan Perubahan RKPD Kabupaten Karanganyar Tahun 2022 berdasarkan :

1. Undang-Undang Nomor 13 Tahun 1950 tentang Pembentukan Daerah-daerah Kabupaten Dalam Lingkungan Provinsi Jawa Tengah;
2. Undang-Undang Nomor 25 Tahun 2004 tentang Sistem Perencanaan Pembangunan Nasional (Lembaran Negara Republik Indonesia Tahun 2004 Nomor 104, Tambahan Lembaran Negara Nomor 4421);
3. Undang-Undang Nomor 17 Tahun 2003 tentang Keuangan Negara (Lembaran Negara Republik Indonesia Tahun 2003 Nomor 47, Tambahan Lembaran Negara Republik Indonesia Nomor 4286), sebagaimana telah diubah dengan Undang-Undang Nomor 2 Tahun 2020 tentang Penetapan Peraturan Pemerintah Pengganti Undang-Undang Nomor 1 Tahun 2020 tentang Kebijakan Keuangan Negara dan Stabilitas Sistem Keuangan Untuk Penanganan Pandemi *Corona Virus Disease 2019* (COVID-19) Dan/Atau Dalam Rangka Menghadapi Ancaman Yang Membahayakan Perekonomian Nasional Dan/Atau Stabilitas Sistem Keuangan Menjadi Undang-Undang

- (Lembaran Negara Republik Indonesia Tahun 2020 Nomor 134, Tambahan Lembaran Negara Republik Indonesia Nomor 6516);
4. Undang-Undang Nomor 23 Tahun 2014 tentang Pemerintahan Daerah (Lembaran Negara Republik Indonesia Tahun 2014 Nomor 244, Tambahan Lembaran Negara Republik Indonesia Nomor 5587) sebagaimana telah diubah beberapa kali, terakhir dengan Undang-Undang Nomor 11 Tahun 2020 tentang Cipta Kerja (Lembaran Negara Republik Indonesia Tahun 2020 Nomor 245, Tambahan Lembaran Negara Republik Indonesia Nomor 6573);
 5. Peraturan Pemerintah Nomor 8 Tahun 2008 tentang Tahapan, Tata Cara Penyusunan Pengendalian dan Evaluasi Pelaksanaan Rencana Pembangunan Daerah (Lembaran Negara Republik Indonesia Tahun 2008 Nomor 21, Tambahan Lembaran Negara Republik Indonesia Nomor 4698);
 6. Peraturan Pemerintah Nomor 2 tahun 2018 tentang Standar Pelayanan Minimal (Lembaran Negara Republik Indonesia Tahun 2018 Nomor 2, Tambahan Lembaran Negara Republik Indonesia Nomor 6178);
 7. Peraturan Pemerintah Nomor 18 Tahun 2016 tentang Perangkat Daerah (Lembaran Negara Republik Indonesia Tahun 2016 Nomor 114, Tambahan Lembaran Negara Republik Indonesia Nomor 5887), sebagaimana telah diubah dengan Peraturan Pemerintah Nomor 72 Tahun 2019 tentang Perubahan Atas Peraturan Pemerintah Nomor 18 Tahun 2016 tentang Perangkat Daerah (Lembaran Negara Republik Indonesia Tahun 2019 Nomor 187, Tambahan Lembaran Negara Republik Indonesia Nomor 6402)
 8. Peraturan Pemerintah Nomor 12 Tahun 2019 tentang Pengelolaan Keuangan Daerah (Lembaran Negara Republik Indonesia Tahun 2019 Nomor 42, Tambahan Lembaran Negara Republik Indonesia Nomor 6322);
 9. Peraturan Pemerintah Nomor 13 Tahun 2019 tentang Laporan dan Evaluasi Penyelenggaraan Pemerintah Daerah (Lembaran Negara Republik Indonesia Tahun 2019 Nomor 52, Tambahan Lembaran Negara Republik Indonesia Nomor 6323);
 10. Peraturan Pemerintah Nomor 21 Tahun 2020 tentang Pembatasan Sosial Berskala Besar dalam Rangka Percepatan Penanganan Corona Virus Disease 2019 (Lembaran Negara Republik Indonesia Tahun 2020 Nomor 91, Tambahan Lembaran Negara Republik Indonesia Nomor 6487);
 11. Peraturan Presiden Nomor 28 Tahun 2012 Tentang Rencana Tata Ruang Pulau Jawa-Bali (Lembaran Negara Republik Indonesia Tahun 2012 Nomor 75);
 12. Peraturan Presiden Nomor 59 Tahun 2017 tentang Pelaksanaan Pencapaian Tujuan Pembangunan Berkelanjutan (Lembaran Negara Republik Indonesia Tahun 2017 Nomor 136);

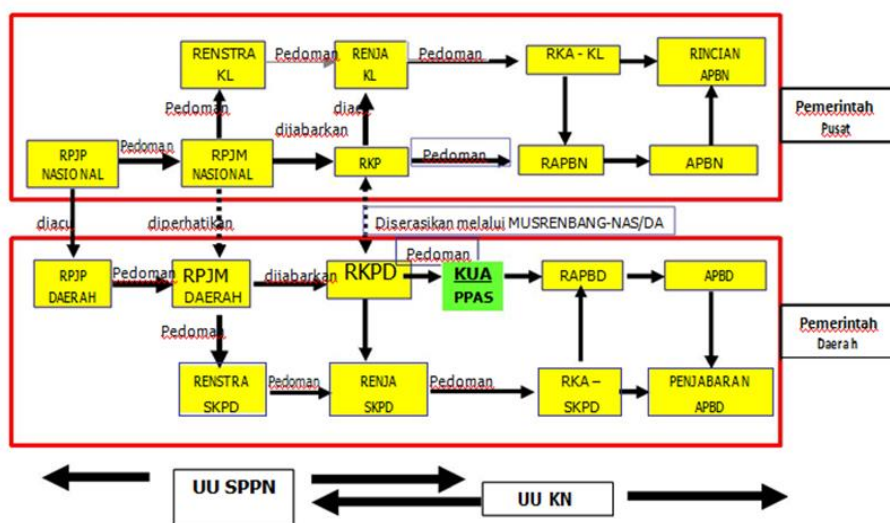
13. Peraturan Presiden Nomor 79 Tahun 2019 tentang Percepatan Pembangunan Ekonomi Kawasan Kendal – Semarang – Salatiga – Demak – Grobogan; Kawasan Purworejo – Wonosobo – Magelang – Temanggung dan Kawasan Karanganyar – Tegal – Pemalang (Lembaran Negara Republik Indonesia Tahun 2019 Nomor 224);
14. Peraturan Presiden Nomor 18 Tahun 2020 tentang Rencana Pembangunan Jangka Menengah Nasional Tahun 2020-2024 (Lembaran Negara Republik Indonesia Tahun 2020 Nomor 10);
15. Peraturan Menteri Dalam Negeri Nomor 86 Tahun 2017 tentang Tata Cara Perencanaan Pengendalian dan Evaluasi Pembangunan Daerah, Tata Cara Evaluasi Rancangan Peraturan Daerah Tentang Rencana Pembangunan Jangka Panjang Daerah dan Rencana Pembangunan Jangka Menengah Daerah Serta Tata Cara Perubahan Rencana Pembangunan Jangka Panjang Daerah dan Rencana Pembangunan Jangka Menengah Daerah dan Rencana Kerja Pemerintah Daerah;
16. Peraturan Menteri Dalam Negeri Nomor 70 Tahun 2019 tentang Sistem Informasi Pemerintahan Daerah (SIPD);
17. Peraturan Menteri Dalam Negeri Nomor 90 Tahun 2019 tentang Klasifikasi, Kodefikasi, dan Nomenklatur Perencanaan Pembangunan dan Keuangan Daerah;
18. Peraturan Menteri Dalam Negeri Nomor 18 Tahun 2020 tentang Peraturan Pelaksanaan Peraturan Pemerintah Nomor 13 Tahun 2019 Tentang Laporan dan Evaluasi Penyelenggaraan Pemerintahan Daerah;
19. Peraturan Menteri Dalam Negeri Nomor 20 Tahun 2020 tentang Percepatan Penanganan *Corona Virus Disease* 2019 di Lingkungan Pemerintah Daerah;
20. Peraturan Menteri Dalam Negeri Nomor 77 Tahun 2020 tentang Pedoman Pedoman Teknis Pengelolaan Keuangan Daerah;
21. Peraturan Menteri Dalam Negeri Nomor 59 Tahun 2021 tentang Standar Pelayanan Minimal;
22. Peraturan Daerah Provinsi Jawa Tengah Nomor 3 Tahun 2008 tentang Rencana Pembangunan Jangka Panjang Daerah Provinsi Jawa Tengah Tahun 2005-2025 (Lembaran Daerah Provinsi Jawa Tengah Tahun 2008 Nomor 3 Seri E Nomor 3, Tambahan Lembaran Daerah Provinsi Jawa Tengah Nomor 9);
23. Peraturan Daerah Provinsi Jawa Tengah Nomor 6 Tahun 2010 tentang Rencana Tata Ruang Wilayah Provinsi Jawa Tengah Tahun 2009-2029 (Lembaran Daerah Provinsi Jawa Tengah Tahun 2010 Nomor 6) sebagaimana telah diubah dengan Peraturan Daerah Jawa Tengah Nomor 16 Tahun 2019 tentang Perubahan Atas Peraturan Daerah Nomor 6 Tahun 2010 tentang Rencana Tata Ruang Wilayah Provinsi Jawa Tengah Tahun 2009-2029

- (Lembaran Daerah Provinsi Jawa Tengah Tahun 2019 Nomor 16);
24. Peraturan Daerah Provinsi Jawa Tengah Nomor 5 Tahun 2019 tentang Rencana Pembangunan Jangka Menengah Daerah Provinsi Jawa Tengah Tahun 2018–2023 (Lembaran Daerah Provinsi Jawa Tengah Tahun 2019 Nomor 5, Tambahan Lembaran Daerah Provinsi Jawa Tengah Nomor 110);
 25. Peraturan Daerah Kabupaten Karanganyar Nomor 11 Tahun 2007 tentang Tata Cara Penyusunan Rencana Pembangunan Daerah dan Pelaksanaan Musyawarah Perencanaan Pembangunan Daerah Kabupaten Karanganyar (Lembaran Daerah Kabupaten Karanganyar Tahun 2007 Nomor 11);
 26. Peraturan Daerah Kabupaten Karanganyar Nomor 14 Tahun 2009 tentang Rencana Pembangunan Jangka Panjang Daerah Kabupaten Karanganyar Tahun 2005-2025 (Lembaran Daerah Kabupaten Karanganyar Tahun 2009 Nomor 14);
 27. Peraturan Daerah Kabupaten Karanganyar Nomor 1 Tahun 2013 tentang Rencana Tata Ruang Wilayah Kabupaten Karanganyar Tahun 2013–2032 (Lembaran Daerah Kabupaten Karanganyar Tahun 2013 Nomor 1, Tambahan Lembaran Daerah Kabupaten Karanganyar Nomor 3), sebagaimana telah diubah dengan Peraturan Daerah Nomor 19 Tahun 2019 tentang Perubahan Atas Peraturan Daerah Kabupaten Karanganyar Nomor 1 Tahun 2013 tentang Rencana Tata Ruang Wilayah Kabupaten Karanganyar Tahun 2013–2032 (Lembaran Daerah Kabupaten Karanganyar Tahun 2019 Nomor 19, Tambahan Lembaran Daerah Kabupaten Karanganyar Nomor 111);
 28. Peraturan Daerah Kabupaten Karanganyar Nomor 16 Tahun 2016 tentang Pembentukan dan Susunan Perangkat Daerah Kabupaten Karanganyar (Lembaran Daerah Kabupaten Karanganyar Tahun 2016 Nomor 16, Tambahan Lembaran Daerah Kabupaten Karanganyar Nomor 67), sebagaimana telah diubah dengan Peraturan Daerah Nomor 5 Tahun 2022 tentang Pembentukan dan Susunan Perangkat Daerah Kabupaten Karanganyar (Lembaran Daerah Kabupaten Karanganyar Tahun 2022 Nomor 5, Tambahan Lembaran Daerah Kabupaten Karanganyar Nomor 134);
 29. Peraturan Daerah Kabupaten Karanganyar Nomor 10 Tahun 2019 tentang Rencana Pembangunan Jangka Menengah Daerah Kabupaten Karanganyar Tahun 2018-2023 (Lembaran Daerah Kabupaten Karanganyar Tahun 2019 Nomor 10, Tambahan Lembaran Daerah Kabupaten Karanganyar Nomor 104) sebagaimana telah diubah dengan Peraturan Daerah Kabupaten Karanganyar Nomor 6 Tahun 2021 tentang Perubahan atas Peraturan Daerah Kabupaten Karanganyar Nomor 10 Tahun 2019 tentang Rencana Pembangunan Jangka Menengah Daerah Kabupaten Karanganyar Tahun 2018-2023 (Lembaran Daerah Kabupaten Karanganyar Tahun 2021 Nomor 6, Tambahan Lembaran Daerah Kabupaten Karanganyar Nomor 129);

30. Peraturan Daerah Kabupaten Karanganyar Nomor 8 Tahun 2021 tentang Anggaran Pendapatan dan Belanja Daerah Kabupaten Karanganyar Tahun Anggaran 2022 (Lembaran Daerah Kabupaten Karanganyar Tahun 2022 Nomor 8);
31. Peraturan Bupati Karanganyar Nomor 73 Tahun 2021 tentang Rencana Kerja Pemerintah Daerah Tahun 2022 (Berita Daerah Kabupaten Karanganyar Tahun 2021 Nomor 73);
32. Peraturan Bupati Karanganyar Nomor 91 Tahun 2021 tentang Penjabaran Anggaran Pendapatan dan Belanja Daerah Tahun Anggaran 2022 (Berita Daerah Kabupaten Karanganyar Tahun 2021 Nomor 91).

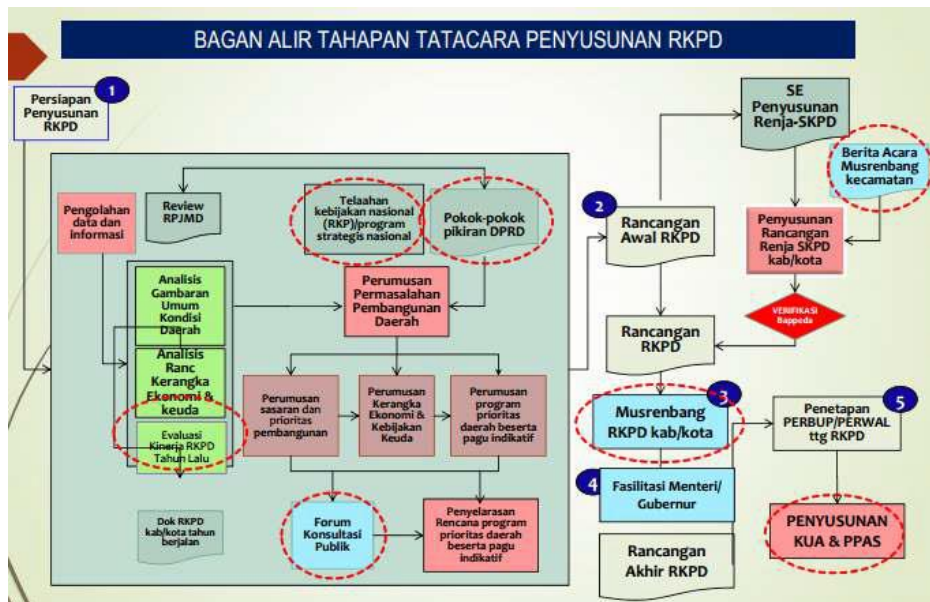
1.3. Hubungan Antar Dokumen

Secara hierarkis, dokumen Perubahan RKPD Tahun 2022 merupakan penjabaran/ operasionalisasi dari Perubahan RPJMD Tahun 2018-2023 sesuai dengan program prioritas tahunan yang telah ditetapkan, sehingga secara substansi dalam penyusunannya tidak akan terlepas dari dua dokumen tersebut. Dalam menentukan sasaran pembangunan di daerah, Pemerintah Kabupaten Karanganyar juga memperhatikan dokumen Perubahan RTRW Kabupaten Karanganyar. Hal tersebut untuk mewujudkan keselarasan pembangunan yang berkaitan dengan pemanfaatan tata ruang dan pola ruang dalam rangka pengembangan wilayah dengan memperhatikan daya dukung dan kelestarian lingkungan hidup.



Sumber : Undang-Undang No. 25 tahun 2004

Gambar 1.1. Keterkaitan RKPD dengan Dokumen Perencanaan Lainnya



Sumber : Permendagri Nomor 86 Tahun 2017

Gambar 1.2. Tahapan Tata Cara Penyusunan Perubahan RKPD

Analisis terhadap beberapa dokumen perencanaan, dilakukan berdasarkan hasil evaluasi pada dokumen RKPD Tahun 2022 Triwulan II. Dari hasil analisis tersebut dapat diketahui berbagai permasalahan pembangunan daerah yang masih harus diselesaikan. Rumusan permasalahan ini dijadikan sebagai bahan dalam menyusun Perubahan RKPD Tahun 2022 dengan mensinkronkan pada perencanaan yang ada dalam Perubahan RPJMD Tahun 2018–2023 dengan memperhatikan perumusan program dan kegiatan prioritas.

Dalam penyusunan program prioritas Perubahan RKPD Tahun 2022, diperhatikan pula mengenai program-program prioritas nasional yang terdapat dalam RKP Nasional dan Perubahan RKPD Provinsi Jawa Tengah. Telaah dilakukan agar perencanaan pembangunan di daerah sinkron dan selaras dengan perencanaan Pemerintah Pusat dan Pemerintah Provinsi Jawa Tengah dalam menyelesaikan permasalahan pembangunan sehingga kebijakan pembangunan nasional dan daerah dapat menyelesaikan permasalahan secara lebih terpadu dan terarah dengan baik.

1.4. Maksud dan Tujuan

Maksud dari penyusunan Perubahan RKPD Tahun 2022 adalah :

1. mewujudkan sinergitas antara perencanaan, penganggaran, pelaksanaan dan pengawasan pembangunan antar wilayah, antar sektor pembangunan dan antar tingkat pemerintahan serta mewujudkan efisiensi alokasi berbagai sumber daya pembangunan daerah;
2. memberikan arah dan pedoman kepada seluruh pemangku kepentingan (*stakeholders*) pembangunan daerah Kabupaten Karanganyar dalam pelaksanaan pembangunan daerah;

3. penyesuaian kebijakan dan target indikator pembangunan daerah serta kerangka pendanaan berdasarkan evaluasi sampai dengan Triwulan II Tahun 2022.

Adapun tujuan penyusunannya :

1. tersedianya dokumen perencanaan pembangunan Tahun 2022 yang sesuai peraturan perundangan yang berlaku;
2. tersedianya program yang sesuai dengan kebutuhan masyarakat Kabupaten Karanganyar Tahun 2022;
3. tersedianya dasar penyusunan Kebijakan Umum Perubahan Anggaran Pendapatan dan Belanja Daerah (KUP-APBD) Tahun Anggaran 2022 serta Prioritas dan Plafon Anggaran Sementara Perubahan Anggaran Pendapatan dan Belanja Daerah (PPAS-PAPBD) Tahun Anggaran 2022;
4. tersedianya acuan dalam penyusunan Rancangan Anggaran Pendapatan dan Belanja Daerah (RAPBD) Perubahan Tahun 2022;
5. tersedianya pedoman penyusunan Perubahan Rencana Kerja (Renja) Perangkat Daerah Tahun 2022.

1.5. Sistematika Dokumen Perubahan RKPD

Dokumen Perubahan RKPD Tahun 2022 mengacu Permendagri Nomor 86 Tahun 2017 Pasal 349 RKPD memuat kegiatan dan subkegiatan yang berasal dari seluruh Renja Perangkat Daerah yang mengacu pada Renstra Perangkat Daerah dan RPJMD, dengan sistematika berikut :

Bab I Pendahuluan

Berisi tentang Latar Belakang, Dasar Hukum, Hubungan Antar Dokumen, Maksud dan Tujuan dan Sistematika Dokumen Perubahan RKPD.

Bab II Evaluasi Hasil Triwulan II Pelaksanaan RKPD

Berisi tentang evaluasi hasil pelaksanaan program dan kegiatan sampai Triwulan II, serta Permasalahan Pembangunan Daerah.

Bab III Kerangka Ekonomi Daerah dan Keuangan Daerah

Berisi tentang analisis kondisi ekonomi tahun lalu dan perkiraan tahun berjalan, serta kondisi dan arah kebijakan keuangan daerah yang mencakup pendapatan daerah, belanja daerah dan pembiayaan daerah.

Bab IV Sasaran dan Prioritas Pembangunan Daerah

Berisi tentang Tujuan dan Sasaran Pembangunan, Prioritas dan Sasaran Pembangunan.

Bab V Rencana Kerja dan Pendanaan Daerah

Berisi tentang program, kegiatan, indikator kinerja, pagu pendanaan, lokasi kegiatan serta kelompok sasaran penerima manfaat, baik yang mengalami perubahan dan tidak mengalami perubahan.

Bab VI Penutup

Berisi tentang kaidah pelaksanaan Perubahan RKPD

BAB II

EVALUASI HASIL TRIWULAN II TAHUN 2022

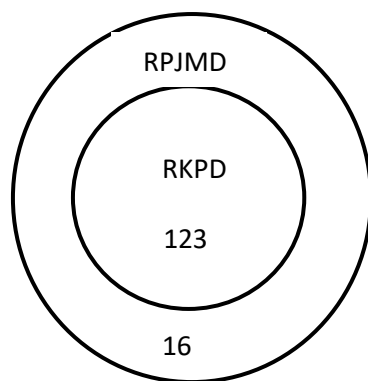
Evaluasi hasil sebagaimana dimaksud adalah untuk menilai daya serap, capaian target kinerja program yang ada di RPJMD, dan program/kegiatan/sub kegiatan di RKPD dan APBD Tahun 2022, mencakup masukan (input), keluaran (output) dan hasil (*outcome*) yang telah ditetapkan dalam dokumen RKPD Tahun 2022.

2.1. Kesesuaian Dokumen Perencanaan Dengan Penganggaran

2.2.1. Program Dokumen RKPD dan RPJMD

Penyusunan RKPD Tahun 2022 berpedoman pada dokumen Perubahan RPJMD Tahun 2018–2023. Berdasarkan hasil evaluasi (persandingan) program yang terdapat dalam masing-masing urusan, pada Tahun 2022 terdapat total 139 program ada dalam RPJMD dan sebanyak 123 program dalam RKPD.

Berdasarkan hasil evaluasi masih terdapat ketidaksesuaian Program dalam RKPD dengan RPJMD, ada 16 program dalam RPJMD yang tidak digunakan/dilaksanakan dalam RKPD, sehingga terdapat ketidaksesuaian sebesar 11,51%. Kalau digambarkan dalam bentuk diagram venn sebagaimana gambar berikut :



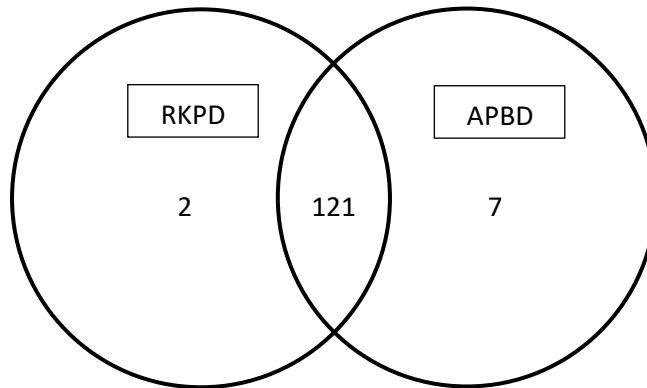
Gambar 2.1. Kesesuaian Program RKPD dengan RPJMD

Ketidaksesuaian program RKPD dalam RPJMD untuk 16 Program karena memang tidak dilaksanakan oleh Perangkat Daerah. Hal tersebut dikarenakan, kondisi keterbatasan kemampuan pendanaan Pemerintah Daerah yang menyebabkan Perangkat Daerah melaksanakan program yang berdasarkan skala prioritas pendukung visi misi Kepala Daerah.

2.2.2. Kesesuaian Program dalam APBD dengan RKPD

Penyusunan APBD Tahun 2022 berpedoman pada dokumen RKPD Kabupaten Karanganyar Tahun 2022. Berdasarkan hasil evaluasi

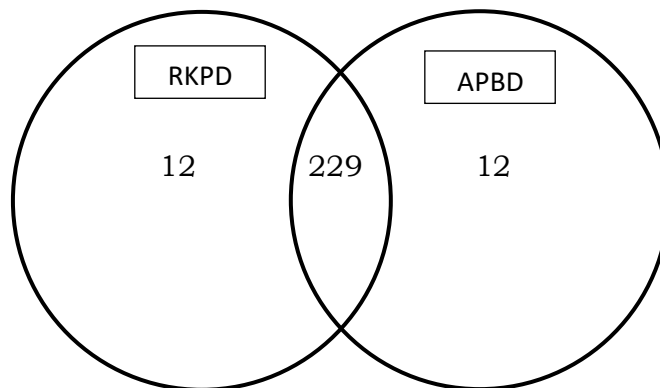
(persandingan) program yang terdapat dalam masing-masing urusan, pada Tahun 2022 terdapat total 123 program dalam RKPD. Dari 123 program RKPD tersebut, 121 program dilaksanakan dalam APBD dan 2 lainnya tidak dilaksanakan dalam APBD. Sedangkan total program dalam APBD itu sendiri sejumlah 128 program, sehingga ada 7 program yang diluar RKPD. Kalau digambarkan dalam bentuk diagram venn sebagaimana gambar berikut



Gambar 2.2. Kesesuaian Program APBD dengan RKPD

2.2.3. Kesesuaian Kegiatan dalam RKPD dengan APBD

Penyusunan APBD Tahun 2022 berpedoman pada dokumen RKPD Kabupaten Karanganyar Tahun 2022. Berdasarkan hasil evaluasi (persandingan) kegiatan yang terdapat dalam masing-masing urusan, pada Tahun 2022 terdapat total 241 kegiatan dalam RKPD dan dalam APBD. Namun ada 12 kegiatan dalam RKPD yang tidak dilaksanakan dalam APBD dan ada 12 kegiatan pula yang tidak terdapat dalam RKPD, sehingga jika digambarkan dalam bentuk diagram venn sebagaimana gambar berikut :



Gambar 2.3. Kesesuaian Kegiatan APBD dengan RKPD

Kesesuaian dan ketidaksesuaian Pagu Anggaran OPD dalam APBD dengan RKPD, dapat terlihat melalui alokasi anggaran untuk belanja di setiap Perangkat Daerah, terdapat ketidaksesuaian pagu anggaran sebesar -0,27% dan penurunan alokasi sebesar Rp. 5.834.847.000, sebagaimana tabel berikut.

Tabel 2.1.

Perbandingan Pagu Anggaran Belanja dalam RKPD dan APBD Tahun 2022

| NO | PERANGKAT DAERAH | RKPD 2022 | APBD PENETAPAN 2022 | % |
|---------------|---|--------------------------|--------------------------|---------------|
| 1 | 2 | 3 | 4 | 5 |
| 1. | Dinas Pendidikan dan Kebudayaan | 720.426.552.000 | 738.248.665.000 | 2,47% |
| 2. | Dinas Kesehatan | 321.560.053.000 | 386.831.834.000 | 20,30% |
| 3. | Dinas Pekerjaan Umum dan Perumahan Rakyat (DPUKR) | 96.473.191.000 | 126.273.018.000 | 30,89% |
| 4. | Satuan Polisi Pamong Praja | 11.230.195.000 | 12.759.589.000 | 13,62% |
| 5. | Badan Penanggulangan Bencana Daerah | 4.956.594.000 | 5.483.514.000 | 10,63% |
| 6. | Dinas Sosial | 7.054.332.000 | 7.790.332.000 | 10,43% |
| 7. | Dinas Pemberdayaan Perempuan, Perlindungan Anak, Pengendalian Penduduk dan Keluarga Berencana | 12.139.152.000 | 15.348.185.000 | 26,44% |
| 8. | Dinas Lingkungan Hidup | 14.201.112.000 | 14.021.674.000 | -1,26% |
| 9. | Dinas Kependudukan dan Pencatatan Sipil | 7.820.632.000 | 7.870.632.000 | 0,64% |
| 10. | Dinas Pemberdayaan Masyarakat dan Desa | 15.008.242.000 | 16.991.242.000 | 13,21% |
| 11. | Dinas Perhubungan | 10.209.861.250 | 10.631.861.250 | 4,13% |
| 12. | Dinas Komunikasi dan Informatika | 8.490.502.000 | 8.790.502.000 | 3,53% |
| 13. | Dinas Penanaman Modal dan Pelayanan Terpadu Satu Pintu | 7.537.438.000 | 9.749.503.782 | 29,35% |
| 14. | Dinas Kearsipan dan Perpustakaan | 6.112.774.000 | 5.698.649.000 | -6,77% |
| 15. | Dinas Pariwisata, Pemuda dan Olahraga | 13.050.693.850 | 14.847.244.850 | 13,77% |
| 16. | Dinas Pertanian, Pangan Perikanan | 27.023.603.000 | 50.749.967.400 | 87,80% |
| 17. | Dinas Perdagangan, Tenaga Kerja, Koperasi dan UMKM | 16.404.885.900 | 21.444.285.900 | 30,72% |
| 18. | Sekretariat Daerah | 40.667.037.000 | 36.098.753.000 | -11,23% |
| 19. | Sekretariat DPRD | 52.617.328.300 | 57.017.328.300 | 8,36% |
| 20. | Badan Perencanaan, Penelitian dan Pengembangan | 6.459.569.000 | 6.759.569.000 | 4,64% |
| 21. | Badan Keuangan Daerah | 566.842.723.980 | 424.429.088.692 | -25,12% |
| 22. | Badan Kepegawaian dan Pengembangan Sumber Daya Manusia | 83.882.821.000 | 48.041.071.480 | -42,73% |
| 23. | Inspektorat | 8.357.957.500 | 8.357.957.500 | 0,00% |
| 24. | Kecamatan Jatipuro | 2.252.725.000 | 2.544.725.000 | 12,96% |
| 25. | Kecamatan Jatiyoso | 1.889.013.000 | 2.479.013.000 | 31,23% |
| 26. | Kecamatan Jumantono | 2.462.859.000 | 2.632.859.000 | 6,90% |
| 27. | Kecamatan Jumapolo | 2.303.226.000 | 2.353.226.000 | 2,17% |
| 28. | Kecamatan Matesih | 2.273.504.000 | 2.393.504.000 | 5,28% |
| 29. | Kecamatan Tawangmangu | 7.337.330.000 | 9.015.830.000 | 22,88% |
| 30. | Kecamatan Ngargoyoso | 2.317.759.000 | 2.403.759.000 | 3,71% |
| 31. | Kecamatan Karangpandan | 2.279.778.000 | 2.320.486.808 | 1,79% |
| 32. | Kecamatan Karanganyar | 22.609.065.000 | 32.449.626.818 | 43,52% |
| 33. | Kecamatan Tasikmadu | 2.517.630.600 | 2.587.630.600 | 2,78% |
| 34. | Kecamatan Jaten | 2.416.372.000 | 2.522.537.000 | 4,39% |
| 35. | Kecamatan Colomadu | 3.079.780.000 | 3.265.780.000 | 6,04% |
| 36. | Kecamatan Gondangrejo | 2.791.311.000 | 2.911.311.000 | 4,30% |
| 37. | Kecamatan Mojogedang | 2.281.343.000 | 2.351.343.000 | 3,07% |
| 38. | Kecamatan Kebakkramat | 2.339.939.000 | 2.409.939.000 | 2,99% |
| 39. | Kecamatan Kerjo | 2.465.614.000 | 2.603.614.000 | 5,60% |
| 40. | Kecamatan Jenawi | 2.188.080.000 | 2.258.080.000 | 3,20% |
| 41. | Badan Kesatuan Bangsa Politik | 8.037.309.120 | 12.797.309.120 | 59,22% |
| JUMLAH | | 2.132.369.887.500 | 2.126.535.040.500 | -0,27% |

Sumber : Baperlitbang, 2022

2.2. Hasil Evaluasi sampai dengan Triwulan II

Mengacu standar penilaian kinerja dan realisasi anggaran berdasarkan Permendagri Nomor 86 Tahun 2017, sebagaimana tabel berikut:

Tabel 2.2.
Kriteria Penilaian Realisasi Kinerja Pemerintah Daerah

| No. | Interval Nilai Realisasi Kinerja | Kriteria Penilaian Realisasi Kinerja |
|-----|----------------------------------|--------------------------------------|
| 1 | 91% < X | Sangat tinggi |
| 2 | 76% < X ≤ 90% | Tinggi |
| 3 | 66% < X ≤ 75% | Sedang |
| 4 | 51% < X ≤ 65% | Rendah |
| 5 | X ≤ 50% | Sangat Rendah |

2.2.1. Evaluasi Capaian Kinerja Pemerintah Daerah

Hasil capaian kinerja Pemerintah Daerah dapat diketahui dengan melakukan evaluasi terhadap capaian indikator kinerja utama Pemerintah Daerah, yang dilaksanakan dengan Anggaran Pendapatan dan Belanja Tahun 2021 (APBD).

a. Evaluasi Kinerja Keuangan Daerah.

a.1. Pendapatan

Sampai dengan Triwulan II Tahun 2022 perkiraan realisasi anggaran pendapatan Kabupaten Karanganyar baru mencapai 26,95% (Sangat Rendah), sebagaimana tabel berikut :

Tabel 2.3.
Hasil Evaluasi Anggaran Pendapatan Tahun 2022 sesuai PP No. 12/2019

| KODE REK | URAIAN | TAHUN 2022 (Rp. 000) | | | | |
|----------|---|----------------------|-----------------|------------------------|-------|---------------|
| | | RKPD | APBD | Capaian s/d TW II (Rp) | % | Kriteria |
| 4 | PENDAPATAN | 2.082.369.887,5 | 2.109.034.040,5 | 568.383.749 | 26,95 | Sangat Rendah |
| 4.1 | PENDAPATAN ASLI DAERAH | 377.807.947,5 | 377.807.947,5 | 94.051.947 | 24,89 | Sangat Rendah |
| 4 1.1 | Pendapatan Pajak Daerah | 174.850.000 | 174.850.000 | 89.358.798 | 51,11 | Rendah |
| 4 1.2 | Hasil Retribusi Daerah | 10.106.607 | 7.310.944 | 2.552.774 | 34,92 | Sangat Rendah |
| 4 1.3 | Hasil Pengelolaan Kekayaan Daerah yang Dipisahkan | 13.973.814 | 13.973.814 | 0 | 0,00 | Sangat Rendah |
| 4 1.4 | Lain-lain Pendapatan Asli Daerah yang Sah | 178.877.526,5 | 181.673.189,5 | 2.140.374 | 1,18 | Sangat Rendah |
| 4.2. | PENDAPATAN TRANSFER | 1.622.919.740 | 1.723.627.093 | 474.331.802 | 27,52 | Sangat Rendah |
| 4.2.1 | Transfer Pemerintah Pusat | 1.481.588.546 | 1.591.093.899 | 444.979.039 | 27,97 | Sangat Rendah |
| 4.2.2 | Transfer Antar Daerah | 141.331.194 | 132.533.194 | 29.352.763 | 22,15 | Sangat Rendah |
| 4.3 | LAIN-LAIN PENDAPATAN DAERAH YANG SAH | 81.642.200 | 7.600.000 | 0 | 0,00 | Sangat Rendah |
| 4.3.1 | Hibah | 81.642.200 | 7.600.000 | 0 | 0,00 | Sangat Rendah |

| KODE REK | URAIAN | TAHUN 2022 (Rp. 000) | | | | |
|----------|--------------------|----------------------|------|------------------------|------|----------|
| | | RKPD | APBD | Capaian s/d TW II (Rp) | % | Kriteria |
| 4.3.2 | Dana Darurat | 0 | 0 | 0 | 0,00 | |
| 4.3.3 | Pendapatan Lainnya | 0 | 0 | 0 | 0,00 | |

Sumber : BKD, 2022

Berdasarkan Tabel tersebut tampak dalam Triwulan II Tahun 2022 realisasi pendapatan belum mencapai 50% dari target, sehingga memerlukan upaya keras untuk mencapainya. Upaya tersebut dapat dilakukan dengan penertiban wajib pajak, penagihan tunggakan,

a.2. Belanja

Sampai dengan Triwulan II Tahun 2022 perkiraan realisasi anggaran belanja langsung di Kabupaten Karanganyar baru mencapai sebesar Rp. 381.721.761.488.- atau (17,95%) termasuk dalam kriteria sangat rendah. Hal ini disebabkan karena pada Tahun ini banyak kegiatan pembangunan fisik yang belum selesai proses pelelangannya.

Tabel 2.4.

Hasil Evaluasi Anggaran Belanja Tahun 2022 sesuai PP No 12/2019

| No | Uraian | TAHUN 2022 | | | | |
|--------|------------------------------|--------------------------|--------------------------|------------------------|--------------|----------------------|
| | | RKPD | APBD | Capaian s/d TW II (Rp) | % | Kriteria |
| 1 | 2 | 3 | 4 | 5 | | |
| 5 | BELANJA | 2.103.869.887.500 | 2.126.535.040.500 | 381.721.761.488 | 17,95 | Sangat Rendah |
| 5.1 | BELANJA OPERASI | 1.641.869.789.500 | 1.594.697.994.593 | 324.745.296.138 | 20,36 | Sangat Rendah |
| 5.1.1 | Belanja Pegawai | 1.046.558.088.000 | 1.009.537.548.776 | 232.840.334.930 | 23,06 | Sangat Rendah |
| 5.1.2. | Belanja Barang dan Jasa | 576.990.516.500 | 505.852.954.897 | 78.362.993.069 | 15,49 | Sangat Rendah |
| 5.1.3. | Belanja Bunga | 4.000.000.000 | 4.000.000.000 | 423.300.339 | 10,58 | Sangat Rendah |
| 5.1.5 | Belanja Hibah | 7.100.000.000 | 68.654.940.920 | 10.823.500.000 | 15,77 | Sangat Rendah |
| 5.1.6 | Belanja Bantuan Sosial | 7.221.185.000 | 6.652.550.000 | 2.295.167.800 | 34,50 | Sedang |
| 5.2 | BELANJA MODAL | 83.866.846.000 | 180.806.187.507 | 11.964.354.350 | 6,62 | Sangat Rendah |
| 5.3. | BELANJA TIDAK TERDUGA | 15.000.000.000 | 15.000.000.000 | 1.110.835.000 | 7,41 | Sangat Rendah |
| 5.4. | BELANJA TRANSFER | 363.133.252.000 | 363.030.858.400 | 43.901.276.000 | 13,06 | Sangat Rendah |

Sumber: BKD 2022, diolah

a.3. Pembiayaan

Sumber utama dari penerimaan pembiayaan berasal SiLPA Tahun 2021, sedangkan pengeluaran pembiayaan berupa pembayaran hutang dan penyertaan modal.

Tabel 2.5.
Hasil Evaluasi Anggaran Pembiayaan Tahun 2022

| No | Uraian | TAHUN 2022 (Rp. 000) | | | | Kriteria |
|-------|---|----------------------|------------|---------------------|-------|---------------|
| | | RKPD | APBD | Capaian Triwulan II | % | |
| 3 | PEMBIAYAAN DAERAH | | | | | |
| 3.1 | PENERIMAAN PEMBIAYAAN DAERAH | 50.000.000 | 50.000.000 | 50.000.000 | 100 | Sangat Tinggi |
| 3.1.1 | Sisa Lebih Perhitungan Anggaran Tahun Anggaran Sebelumnya | 50.000.000 | 50.000.000 | 50.000.000 | 100 | Sangat Tinggi |
| 3.1.2 | Penerimaan Pinjaman Daerah | 0 | 0 | 0 | 0 | - |
| 3.1.3 | Penerimaan Piutang Daerah | 0 | 0 | 0 | 0 | - |
| 3.2 | PENGELUARAN PEMBIAYAAN DAERAH | 38.500.000 | 32.500.000 | 32.457.160 | 99,87 | Sangat Tinggi |
| 3.2.1 | Penyertaan Modal (Investasi) Pemerintah Daerah | 10.000.000 | 4.000.000 | 4.000.000 | 100 | Sangat Tinggi |
| 3.2.2 | Pembayaran Pokok Pinjaman Daerah | 28.500.000 | 28.500.000 | 28.457.160 | 99,85 | Sangat Tinggi |
| | PEMBIAYAAN NETTO | 11.500.000 | 17.500.000 | 17.542.840 | 99,76 | Sangat Tinggi |

Sumber : BKD, 2022

Berdasarkan perhitungan tersebut diketahui kemampuan pendanaan Tahun 2022 direncanakan Rp. 2.082.381.387.500,- terwujud di APBD Tahun 2022 sebesar Rp. 2.109.051.540.500,-, dengan capaian (realisasi belanja) sampai dengan Triwulan II Tahun 2022 sebesar Rp. 381.721.761.488.- atau 17,95%, dengan capaian pengeluaran pembiayaan sebesar 99,76%.

b. Evaluasi Indikator Kinerja Utama Pemerintah Daerah

Rencana Capaian Target Indikator Kinerja Utama Pemerintah Daerah yang terdapat dalam RKPD Tahun 2022 pada Bab IV, dilakukan evaluasi capaian target indikator kinerja Pemerintah Daerah sampai dengan Triwulan II Tahun 2022, sebagaimana tabel berikut :

Tabel 2.6.
Rencana Capaian Target Indikator Kinerja Utama Pemerintah Daerah dan Perangkat Daerah

| Indikator Kinerja Utama Pemerintah Kabupaten Karanganyar dan Perangkat Daerah | Satuan | Target RKPD 2022 | Capaian s/d Triwulan II | Urusan |
|---|--------|------------------|-------------------------|---|
| 1 | 2 | 3 | 4 | 5 |
| 1. Tingkat Pembangunan Infrastruktur Daerah | % | 58,66 | NA | PUPR, Pendidikan, Kesehatan, Perdagangan |
| 1) Persentase Kawasan Kumuh | % | 0,62 | Na | Perumahan Rakyat dan Kawasan Permukiman |
| 2) Persentase penggunaan lahan sesuai peruntukan | % | 82 | Na | Perumahan Rakyat dan Kawasan Permukiman |

| Indikator Kinerja Utama Pemerintah Kabupaten Karanganyar dan Perangkat Daerah | Satuan | Target RKPD 2022 | Capaian s/d Triwulan II | Urusan |
|---|---------------|---------------------|----------------------------|---|
| 1 | 2 | 3 | 4 | 5 |
| 3) Cakupan tingkat pembangunan infrastruktur pendidikan, kesehatan, pemerintahan | % | 76 | Na | Perumahan Rakyat dan Kawasan Permukiman |
| 4) Cakupan tingkat pembangunan infrastruktur jalan, irigasi, perhubungan, perdagangan | % | 76 | Na | PUPR, Perhubungan, Perdagangan |
| 2. Indeks Resiko Bencana | Indeks | 108,03 | Na | KKUPM |
| 5) Persentase berkurangnya korban bencana alam | % | 0,05 | Na | KKUPM |
| 3. Indeks Kualitas Lingkungan Hidup | Indeks | 57,78 | Na | Lingkungan Hidup |
| 6) Indeks Kualitas Udara (IKU) | Indeks | 75,30 | Na | Lingkungan Hidup |
| 7) Indeks Kualitas Air (IKA) | Indeks | 52,70 | Na | Lingkungan Hidup |
| 8) Indeks Kualitas Tutupan Lahan (IKTL) | Indeks | 34,12 | Na | Lingkungan Hidup |
| 4. Tingkat Pertumbuhan Ekonomi | % | 3,6-4,5 | Na | Statistik |
| 5. Tingkat inflasi | % | 3,0±1 | Na | Statistik |
| 6. PDRB Perkapita (Rp.000) | Rp.000 | 28.780 | Na | Statistik |
| 9) Kontribusi sektor Pertanian, kehutanan dan perikanan dalam | % | 15,51 | Na | Pertanian |
| 10) Skor Pola Pangan Harapan | Score | 83,10 | Na | Pangan |
| 11) Kontribusi sektor Akomodasi dan Makan Minum dalam PDRB | % | 5,25 | Na | Pariwisata |
| 12) Pertumbuhan PDRB Sektor Perdagangan | % | 1,67 | Na | Perdagangan |
| 13) Pertumbuhan PDRB sektor industri pengolahan | % | 3,00 | Na | Perindustrian |
| 14) Persentase Pertumbuhan Nilai Investasi/ Investor | % | 0,25 | Na | Penanaman Modal, Koperasi UMKM |
| 7. Tingkat Pengangguran Terbuka | % | 5-85 | Na | Tenaga Kerja |
| 15) TPAK | % | 74,51 | Na | Tenaga Kerja |
| 8. Indeks Pembangunan Manusia (IPM) | Indeks | 76,19 | Na | Perencanaan |
| 16) Harapan lama Sekolah | Tahun | 13,87 | Na | Pendidikan |
| 17) Rata-rata Lama Sekolah | Tahun | 8,67 | Na | Pendidikan |
| 18) Usia harapan Hidup | Tahun | 77,63 | Na | Kesehatan |
| 9. Indeks Desa Membangun (IDM) | Indek | 0,6852 | Na | Permasdes |
| 19) Indeks Ketahanan Sosial | indek | 0,7909 | Na | Permasdes |
| 20) Indeks Ketahanan Ekonomi | Indek | 0,6329 | Na | Permasdes |
| 21) Indeks Ketahanan Lingkungan | indek | 0,6317 | Na | Permasdes |
| 10. Nilai Kabupaten Peduli HAM | nilai | 80,50 | Na | Administrasi Pemerintahan (Unsur Penunjang Pemerintahan) |
| 22) Penurunan kasus gangguan keamanan, ketertiban, dan kenyamanan | Kasus | 125 | Na | KKUPM |
| 23) Persentase Tertanganinya kasus pelanggaran perda | % | 90 | Na | KKUPM |
| 24) Persentase pengendalian kasus Konflik SARA (%) (tidak ada kasus) | % | 0 | Na | Unsur Pemerintahan Umum |

| Indikator Kinerja Utama Pemerintah Kabupaten Karanganyar dan Perangkat Daerah | Satuan | Target RKPD 2022 | Capaian s/d Triwulan II | Urusan |
|---|---------------|---------------------|----------------------------|---|
| 1 | 2 | 3 | 4 | 5 |
| | | | | (BAKESBANG POL) |
| 11. Indeks Pembangunan Kebudayaan | Indeks | 80 | Na | Kebudayaan |
| 25) Persentase benda, situs dan kawasan cagar budaya yang dilestarikan | % | 90 | Na | Kebudayaan |
| 26) Persentase kelompok seni budaya yang aktif | % | 13,60 | Na | Kebudayaan |
| 12. Prestasi Pemuda dan Olahraga | Buah | 10 | Na | Pemuda dan Olahraga |
| 27) Jumlah Prestasi Pemuda di regional / nasional / internasional | Unit | 5 | Na | Pemuda dan Olahraga |
| 28) Jumlah Prestasi Olah Raga di regional / nasional / internasional | Unit | 5 | Na | Pemuda dan Olahraga |
| 13. Angka kemiskinan | % | 9,25 | Na | Statistik |
| 29) Pengeluaran Perkapita | (Rp.juta) | 14,12 | Na | Statistik |
| 30) Persentase Penanganan PMKS | % | 2,25 | Na | Sosial |
| 14. IPG (Indeks Pembangunan Gender) | Indeks | 97,30 | Na | PP dan PA |
| 31) Indeks Pemberdayaan Gender (IDG) | Indeks | 74,81 | Na | PP dan PA |
| 32) Kabupaten Layak Anak | Score | 770 | Na | PP dan PA |
| 15. Indeks Reformasi Birokrasi | Indeks | 75 | Na | Administrasi Pemerintahan (Unsur Penunjang Pemerintahan) |
| 33) Indeks SPBE | Indeks | 3,37 | Na | Kominfo |
| 34) Nilai SAKIP | nilai | 80 | Na | Administrasi Pemerintahan (Unsur Penunjang Pemerintahan) |
| 35) Laporan Keuangan Pemerintah Daerah | Opini | WTP | Na | Keuangan |
| 36) Indeks profesionalitas Pegawai (IPP) / ASN | Indeks | 62,00 | Na | Kepegawaian, Pendidikan dan Pelatihan |
| 37) IKM Kabupaten (Rerata IKM OPD) | % | 81,26 | Na | Administrasi Pemerintahan (Unsur Penunjang Pemerintahan) |
| 38) Maturitas SPIP | Level | 3 | Na | Pengawasan |
| 39) Indeks Arsip | Indeks | 83 | Na | Kearsipan |

Sumber : Baperlitbang, 2022

*) Na : Belum ada data capaian, penghitungan capaian indikator daerah dilaksanakan pada akhir Tahun.

2.2.2. Evaluasi Kinerja Perangkat Daerah

a. Evaluasi Kinerja Keuangan Perangkat Daerah

Berikut ini gambaran realisasi anggaran sampai dengan Triwulan II Tahun 2022 :

Tabel 2.7.
Penilaian Realisasi Belanja Langsung Kinerja Triwulan II Tahun 2022

| NO | PERANGKAT DAERAH | APBD PENETAPAN 2022 | REALISASI S/D TRIWULAN II | % |
|----|---|---------------------|---------------------------|--------|
| 1 | 2 | 3 | 4 | 5 |
| 1 | Dinas Pendidikan dan Kebudayaan | 738.248.665.000 | 138.349.833.491 | 18,74% |
| 2 | Dinas Kesehatan | 386.831.834.000 | 54.244.270.133 | 14,02% |
| 3 | Dinas Pekerjaan Umum dan Perumahan Rakyat (DPUPR) | 126.273.018.000 | 10.139.705.892 | 8,03% |
| 4 | Satuan Polisi Pamong Praja | 12.759.589.000 | 3.247.727.189 | 25,45% |
| 5 | Badan Penanggulangan Bencana Daerah | 5.483.514.000 | 1.481.988.008 | 27,03% |
| 6 | Dinas Sosial | 7.790.332.000 | 3.686.311.236 | 47,32% |
| 7 | Dinas Pemberdayaan Perempuan, Perlindungan Anak, Pengendalian Penduduk dan Keluarga Berencana | 15.348.185.000 | 2.562.774.494 | 16,70% |
| 8 | Dinas Lingkungan Hidup | 14.021.674.000 | 4.175.492.035 | 29,78% |
| 9 | Dinas Kependudukan dan Pencatatan Sipil | 7.870.632.000 | 2.801.800.921 | 35,60% |
| 10 | Dinas Pemberdayaan Masyarakat dan Desa | 16.991.242.000 | 3.091.550.712 | 18,19% |
| 11 | Dinas Perhubungan | 10.631.861.250 | 2.838.252.569 | 26,70% |
| 12 | Dinas Komunikasi dan Informatika | 8.790.502.000 | 2.493.485.943 | 28,37% |
| 13 | Dinas Penanaman Modal dan Pelayanan Terpadu Satu Pintu | 9.749.503.782 | 2.576.467.580 | 26,43% |
| 14 | Dinas Kearsipan dan Perpustakaan | 5.698.649.000 | 1.257.021.132 | 22,06% |
| 15 | Dinas Pariwisata, Pemuda dan Olahraga | 14.847.244.850 | 8.305.844.790 | 55,94% |
| 16 | Dinas Pertanian, Pangan Perikanan | 50.749.967.400 | 7.137.726.871 | 14,06% |
| 17 | Dinas Perdagangan, Tenaga Kerja, Koperasi dan UMKM | 21.444.285.900 | 5.628.234.600 | 26,25% |
| 18 | Sekretariat Daerah | 36.098.753.000 | 9.500.832.954 | 26,32% |
| 19 | Sekretariat DPRD | 57.017.328.300 | 13.675.732.005 | 23,99% |
| 20 | Badan Perencanaan, Penelitian dan Pengembangan | 6.759.569.000 | 1.757.872.816 | 26,01% |
| 21 | Badan Keuangan Daerah | 424.429.088.692 | 64.723.548.751 | 15,25% |
| 22 | Badan Kepegawaian dan Pengembangan Sumber Daya Manusia | 48.041.071.480 | 2.060.985.882 | 4,29% |
| 23 | Inspektorat | 8.357.957.500 | 2.343.327.722 | 28,04% |
| 24 | Kecamatan Jatipuro | 2.544.725.000 | 707.264.367 | 27,79% |
| 25 | Kecamatan Jatiyoso | 2.479.013.000 | 680.341.294 | 27,44% |
| 26 | Kecamatan Jumantono | 2.632.859.000 | 711.033.510 | 27,01% |
| 27 | Kecamatan Jumapolo | 2.353.226.000 | 702.410.595 | 29,85% |
| 28 | Kecamatan Matesih | 2.393.504.000 | 687.061.596 | 28,71% |
| 29 | Kecamatan Tawangmangu | 9.015.830.000 | 2.052.550.368 | 22,77% |
| 30 | Kecamatan Ngarogoyoso | 2.403.759.000 | 744.448.718 | 30,97% |
| 31 | Kecamatan Karangpandan | 2.320.486.808 | 763.679.427 | 32,91% |
| 32 | Kecamatan Karanganyar | 32.449.626.818 | 14.558.317.605 | 44,86% |
| 33 | Kecamatan Tasikmadu | 2.587.630.600 | 740.055.812 | 28,60% |

| NO | PERANGKAT DAERAH | APBD PENETAPAN 2022 | REALISASI S/D TRIWULAN II | % |
|---------------|-------------------------------|--------------------------|---------------------------|---------------|
| 1 | 2 | 3 | 4 | 5 |
| 34 | Kecamatan Jaten | 2.522.537.000 | 801.692.436 | 31,78% |
| 35 | Kecamatan Colomadu | 3.265.780.000 | 1.022.746.616 | 31,32% |
| 36 | Kecamatan Gondangrejo | 2.911.311.000 | 892.491.915 | 30,66% |
| 37 | Kecamatan Mojogedang | 2.351.343.000 | 653.443.752 | 27,79% |
| 38 | Kecamatan Kebakkramat | 2.409.939.000 | 782.002.623 | 32,45% |
| 39 | Kecamatan Kerjo | 2.603.614.000 | 801.489.185 | 30,78% |
| 40 | Kecamatan Jenawi | 2.258.080.000 | 677.660.935 | 30,01% |
| 41 | Badan Kesatuan Bangsa Politik | 12.797.309.120 | 5.641.899.808 | 44,09% |
| JUMLAH | | 2.126.535.040.500 | 381.701.378.288 | 17,95% |

Sumber : Baperlitbang, diolah, 2022

b. Hasil Kinerja Pelaksanaan Program Sampai dengan Triwulan II

Hasil kinerja pelaksanaan program sampai dengan Triwulan II Tahun 2022 dengan melihat capaian indikator program, secara ringkas dapat dilihat pada tabel berikut :

1. Urusan Wajib Pelayanan Dasar

Urusan Wajib Pelayanan Dasar terdiri dari 6 (enam) urusan sebagai berikut :

1) Pendidikan

Urusan Pendidikan pada tahun 2022 dilaksanakan melalui 4 (empat) program, terdiri dari 7 (tujuh) indikator kinerja program dengan status capaian kinerja program pada triwulan II tahun 2022 adalah sangat rendah untuk enam indikator dan indikator rendah untuk Persentase Lembaga pendidikan yang memiliki izin. Secara ringkas dapat dilihat pada tabel di bawah ini :

Tabel 2.8.
Capaian Kinerja Urusan Pendidikan Triwulan II Tahun 2022

| No | Program | Indikator | Satuan | Tahun 2022 | | | | Tahun Akhir RPJMD (2023) | | |
|----|--------------------------------|---|--------|------------|---------------------|--------|---------------|--------------------------|--------|----------------|
| | | | | Target | Capaian Triwulan II | % | Status | Target | % | Status |
| 1 | 2 | 3 | 4 | 5 | 6 | 7 | 8 | 9 | 10 | 11 |
| 1. | Program Pengelolaan Pendidikan | Persentase Warga Negara Usia 5-6 Tahun yang berpartisipasi dalam pendidikan PAUD | % | 89 | 40 | 44,94% | Sangat Rendah | 92 | 43,48% | Belum Tercapai |
| | | Persentase Warga Negara Usia 7 - 12 Tahun yang berpartisipasi dalam pendidikan dasar | % | 85 | 40 | 47,06% | Sangat Rendah | 87 | 45,98% | Belum Tercapai |
| | | Persentase Warga Negara Usia 13 - 15 Tahun yang berpartisipasi dalam pendidikan dasar | % | 100 | 36 | 36,00% | Sangat Rendah | 100 | 36,00% | Belum Tercapai |
| | | Persentase Warga Negara Usia 7 – 18 | % | 100 | 44 | 44,00% | Sangat Rendah | 100 | 44,00% | Belum Tercapai |

| No | Program | Indikator | Satuan | Tahun 2022 | | | | Tahun Akhir RPJMD (2023) | | |
|----|---|---|--------|------------|---------------------|--------|---------------|--------------------------|--------|----------------|
| | | | | Target | Capaian Triwulan II | % | Status | Target | % | Status |
| 1 | 2 | 3 | 4 | 5 | 6 | 7 | 8 | 9 | 10 | 11 |
| | | Tahun yang belum menyelesaikan pendidikan dasar dan atau menengah yang berpartisipasi dalam pendidikan kesetaraan | | | | | | | | |
| 2. | Program Pengembangan Kurikulum | Persentase kurikulum muatan lokal yang diterapkan | % | 62 | 23 | 37,10% | Sangat Rendah | 65 | 35,38% | Belum Tercapai |
| 3. | Program Pendidik Dan Tenaga Kependidikan | Persentase Pendidik dan Tenaga Kependidikan yang memenuhi standart | % | 75 | 32 | 42,67% | Sangat Rendah | 75 | 42,67% | Belum Tercapai |
| 4. | Program Pengendalian Perizinan Pendidikan | Persentase Lembaga pendidikan yang memiliki izin | % | 79 | 42 | 53,16% | Rendah | 80 | 52,50% | Belum Tercapai |

Sumber : Dinas Pendidikan dan Kebudayaan Kabupaten Karanganyar, 2022

2) Kesehatan

Urusan Kesehatan pada tahun 2022 dilaksanakan melalui 4 (empat) program, yaitu Program Pemenuhan Upaya Kesehatan Perorangan Dan Upaya Kesehatan Masyarakat, Program Peningkatan Kapasitas Sumber Daya Manusia Kesehatan, Program Sediaan Farmasi, Alat Kesehatan Dan Makanan Minuman serta Program Pemberdayaan Masyarakat Bidang Kesehatan. Dari keempat program tersebut terdiri dari 25 (dua puluh lima) indikator kinerja program dengan status capaian kinerja program di triwulan II tahun 2022 adalah rendah untuk dua indikator dan sangat rendah untuk 23 indikator yang lain. Secara ringkas dapat dilihat pada tabel di bawah ini :

Tabel 2.9.
Capaian Kinerja Urusan Kesehatan Triwulan II Tahun 2022

| No | Program | Indikator | Satuan | Tahun 2022 | | | | Tahun Akhir RPJMD (2023) | | |
|----|---|--|--------|------------|---------------------|--------|---------------|--------------------------|--------|----------------|
| | | | | Target | Capaian Triwulan II | % | Status | Target | % | Status |
| 1 | 2 | 3 | 4 | 5 | 6 | 7 | 8 | 9 | 10 | 11 |
| 1 | Program Pemenuhan Upaya Kesehatan Perorangan Dan Upaya Kesehatan Masyarakat | 1) Persentase fasyankes yang terakreditasi minimal utama | % | 24 | 10 | 41,67% | Sangat Rendah | 30 | 33,33% | Belum Tercapai |
| | | 2) Prosentase penyakit potensial KLB yang ditangani | % | 100 | 40 | 40,00% | Sangat Rendah | 100 | 40,00% | Belum Tercapai |
| | | 3) Persentase Balita Gizi Buruk | % | <0,3 | 0,5 | 60,00% | Rendah | <0,2 | 70,00% | Belum Tercapai |
| | | 4) Persentase Desa STBM | % | 29 | 14 | 48,28% | Sangat Rendah | 41 | 34,15% | Belum Tercapai |
| | | 5) Persentase fasilitas pelayanan kesehatan yang mendapatkan rekomendasi perizinan | % | 100 | 44 | 44,00% | Sangat Rendah | 100 | 44,00% | Belum Tercapai |
| | | 6) Persentase fasyankes yang memenuhi standar sumber daya kesehatan | % | 35 | 12 | 34,29% | Sangat Rendah | 100 | 12,00% | Belum Tercapai |
| | | 7) Persentase Pelayanan Kesehatan Ibu Hamil | % | 100 | 40 | 40,00% | Sangat Rendah | 100 | 40,00% | Belum Tercapai |
| | | 8) Persentase Pelayanan Kesehatan Ibu Bersalin | % | 100 | 30 | 30,00% | Sangat Rendah | 100 | 30,00% | Belum Tercapai |
| | | 9) Persentase Pelayanan Kesehatan Bayi Baru Lahir | % | 100 | 25 | 25,00% | Sangat Rendah | 100 | 25,00% | Belum Tercapai |
| | | 10) Persentase Pelayanan Kesehatan Balita | % | 100 | 30 | 30,00% | Sangat Rendah | 100 | 30,00% | Belum Tercapai |

| No | Program | Indikator | Satuan | Tahun 2022 | | | | Tahun Akhir RPJMD (2023) | | |
|----|---|---|--------|------------|---------------------|--------|---------------|--------------------------|--------|----------------|
| | | | | Target | Capaian Triwulan II | % | Status | Target | % | Status |
| 1 | 2 | 3 | 4 | 5 | 6 | 7 | 8 | 9 | 10 | 11 |
| | | 11)Persentase Pelayanan Kesehatan pada Usia Pendidikan Dasar | % | 100 | 25 | 25,00% | Sangat Rendah | 100 | 25,00% | Belum Tercapai |
| | | 12)Persentase Pelayanan Kesehatan pada Usia Produktif | % | 100 | 40 | 40,00% | Sangat Rendah | 100 | 40,00% | Belum Tercapai |
| | | 13)Persentase Pelayanan Kesehatan pada Usia Lanjut | % | 100 | 43 | 43,00% | Sangat Rendah | 100 | 43,00% | Belum Tercapai |
| | | 14)Persentase Pelayanan Kesehatan Penderita Hipertensi | % | 100 | 36 | 36,00% | Sangat Rendah | 100 | 36,00% | Belum Tercapai |
| | | 15)Persentase Pelayanan Kesehatan Penderita Diabetes Melitus | % | 100 | 44 | 44,00% | Sangat Rendah | 100 | 44,00% | Belum Tercapai |
| | | 16)Persentase Pelayanan Kesehatan Orang Dengan Gangguan Jiwa Berat | % | 100 | 41 | 41,00% | Sangat Rendah | 100 | 41,00% | Belum Tercapai |
| | | 17)Persentase Pelayanan Kesehatan Orang Terduga Tuberkulosis | % | 100 | 34 | 34,00% | Sangat Rendah | 100 | 34,00% | Belum Tercapai |
| | | 18)Persentase Pelayanan Kesehatan Orang Dengan Risiko Terinfeksi HIV | % | 100 | 43 | 43,00% | Sangat Rendah | 100 | 43,00% | Belum Tercapai |
| 2 | Program Peningkatan Kapasitas Sumber Daya Manusia Kesehatan | 1) Persentase tenaga medis sesuai kompetensi | % | 35 | 5 | 14,29% | Sangat Rendah | 40 | 12,50% | Belum Tercapai |
| | | 2) Persentase tenaga kesehatan sesuai standar kompetensi | % | 35 | 12 | 34,29% | Sangat Rendah | 40 | 30,00% | Belum Tercapai |
| 3 | Program Sediaan Farmasi, Alat Kesehatan Dan Makanan Minuman | 1) Persentase Sarana Kesehatan Yang Memenuhi Standar Kefarmasian | % | 35 | 22 | 62,86% | Sangat Rendah | 40 | 55,00% | Belum Tercapai |
| | | 2) Persentase sarana kesehatan yang mendapatkan rekomendasi perizinan | % | 100 | 32 | 32,00% | Sangat Rendah | 100 | 32,00% | Belum Tercapai |
| | | 3) Persentase TPM yang memenuhi syarat | % | 35 | 12 | 34,29% | Sangat Rendah | 40 | 30,00% | Belum Tercapai |
| 4 | Program Pemberdayaan Masyarakat Bidang Kesehatan | 1) Persentase Desa Siaga Aktif | % | 100 | 44 | 44,00% | Sangat Rendah | 100 | 44,00% | Belum Tercapai |
| | | 2) Persentase rumah tangga sehat | % | 90 | 35 | 38,89% | Sangat Rendah | 90 | 38,89% | Belum Tercapai |

Sumber : Dinas Kesehatan Kabupaten Karanganyar, 2022

3) Pekerjaan Umum dan Penataan Ruang

Urusan Pekerjaan Umum dan Penataan Ruang pada tahun 2022 dilaksanakan melalui 10 (sepuluh) program yang terdiri dari 11 (sebelas) indikator kinerja program dengan status capaian kinerja program di triwulan II tahun 2022 adalah sangat rendah untuk semua indikator tersebut. Secara ringkas dapat dilihat pada tabel di bawah ini :

Tabel 2.10.
Capaian Kinerja Urusan Pekerjaan Umum dan Penataan Ruang
Triwulan II Tahun 2022

| No | Program | Indikator | Satuan | Tahun 2022 | | | | Tahun Terakhir RPJMD (2023) | | |
|-----|--|--|--------|------------|---------------------|--------|---------------|-----------------------------|--------|----------------|
| | | | | Target | Capaian Triwulan II | % | Status | Target | % | Status |
| 1 | 2 | 3 | 4 | 5 | 6 | 7 | 8 | 9 | 10 | 11 |
| 1. | Program Pengelolaan Sumber Daya Air (SDA) | Persentase Irigasi Dalam Kondisi Baik | % | 71 | 30 | 42,25% | Sangat Rendah | 72 | 41,67% | Belum Tercapai |
| 2. | Program Pengelolaan Dan Pengembangan Sistem Penyediaan Air Minum | Persentase Penduduk Atau Rumah Tangga, Yang Terlayani Jaringan Air Minum | % | 94 | 44 | 46,81% | Sangat Rendah | 95 | 46,32% | Belum Tercapai |
| 3. | Program Pengelolaan Dan Pengembangan Sistem Air Limbah | Cakupan Layanan Ipal (Jumlah Yang Terlayani Dibanding Seharusnya) | % | 96 | 36 | 37,50% | Sangat Rendah | 97 | 37,11% | Belum Tercapai |
| | | Persentase Penduduk Atau Rumah Tangga, Yang Terlayani Jaringan IPAL | % | 96 | 36 | 37,50% | Sangat Rendah | 97 | 37,11% | Belum Tercapai |
| 4. | Program Pengelolaan Dan Pengembangan Sistem Drainase | Persentase saluran dalam kondisi baik | % | 71 | 25 | 35,21% | Sangat Rendah | 72 | 34,72% | Belum Tercapai |
| 5. | Program Pengembangan Permukiman | Laju perkembangan luasan permukiman | % | 65 | 22 | 33,85% | Sangat Rendah | 70 | 31,43% | Belum Tercapai |
| 6. | Program Penataan Bangunan Gedung | Persentase bangunan gedung yang memenuhi peraturan | % | 52 | 12 | 23,08% | Sangat Rendah | 55 | 21,82% | Belum Tercapai |
| 7. | Program Penataan Bangunan Dan Lingkungannya | Persentase penurunan lingkungan tidak sehat | % | 68 | 20 | 29,41% | Sangat Rendah | 70 | 28,57% | Belum Tercapai |
| 8. | Program Penyelenggaraan Jalan | Persentase panjang jalan kabupaten dalam kondisi mantap | % | 87 | 14 | 16,09% | Sangat Rendah | 88 | 15,91% | Belum Tercapai |
| 9. | Program Pengembangan Jasa Konstruksi | Persentase penyedia jasa konstruksi yang baik (sehat) | % | 82 | 12 | 14,63% | Sangat Rendah | 83 | 14,46% | Belum Tercapai |
| 10. | Program Penyelenggaraan Penataan Ruang | Persentase penggunaan lahan sesuai peruntukan | % | 82 | 12 | 14,63% | Sangat Rendah | 83 | 14,46% | Belum Tercapai |

Sumber : Dinas Pekerjaan Umum dan Penataan Ruang Kabupaten Karanganyar, 2022

4) Perumahan Rakyat dan Kawasan Permukiman

Urusan Perumahan Rakyat dan Kawasan Permukiman pada Tahun 2022 dilaksanakan melalui 4 (empat) program, yaitu Program Pengembangan Perumahan, Program Kawasan Permukiman, Program Perumahan dan Kawasan Permukiman Kumuh dan Program Peningkatan Prasarana, Sarana Dan Utilitas Umum (PSU). Dari keempat program tersebut terdiri dari 4 (empat) indikator kinerja program dengan status capaian kinerja program di Triwulan II tahun 2022 adalah sangat rendah untuk semua indikator tersebut. Secara ringkas dapat dilihat pada tabel di bawah ini :

Tabel 2.11.
Capaian Kinerja Urusan Perumahan Rakyat dan Kawasan Permukiman
Triwulan II Tahun 2022

| No | Program | Indikator | Satuan | Tahun 2022 | | | | Tahun Terakhir RPJMD (2023) | | |
|----|--------------------------------|--|--------|------------|---------------------|--------|---------------|-----------------------------|--------|----------------|
| | | | | Target | Capaian Triwulan II | % | Status | Target | % | Status |
| 1 | 2 | 3 | 4 | 5 | 6 | 7 | 8 | 9 | 10 | 11 |
| 1. | Program Pengembangan Perumahan | 1) Rasio Rumah Layak Huni Terhadap Jumlah Penduduk | Rasio | 0,3 | 0,1 | 33,33% | Sangat Rendah | 0,4 | 25,00% | Belum Tercapai |
| 2. | Program Kawasan Permukiman | 2) Persentase Peningkatan | % | 72 | 20 | 27,78% | Sangat Rendah | 75 | 26,67% | Belum Tercapai |

| No | Program | Indikator | Satuan | Tahun 2022 | | | | Tahun Terakhir RPJMD (2023) | | |
|----|---|---|--------|------------|---------------------|--------|---------------|-----------------------------|--------|----------------|
| | | | | Target | Capaian Triwulan II | % | Status | Target | % | Status |
| 1 | 2 | 3 | 4 | 5 | 6 | 7 | 8 | 9 | 10 | 11 |
| | | Penataan Permukiman | | | | | | | | |
| 3. | Program Perumahan Dan Kawasan Permukiman Kumuh | 3) Persentase Pengurangan Permukiman Kumuh | % | 40,28 | 14 | 34,76% | Sangat Rendah | 61,73 | 22,68% | Belum Tercapai |
| 4. | Program Peningkatan Prasarana, Sarana Dan Utilitas Umum (PSU) | 4) Persentase PSU Yang Telah Diserahkan Kepada Pemerintah (Tercatat Sebagai Aset) | % | 40 | 18 | 45,00% | Sangat Rendah | 45 | 40,00% | Belum Tercapai |

Sumber : Dinas Pekerjaan Umum dan Penataan Ruang Kabupaten Karanganyar, 2022

- 5) Ketenteraman, Ketertiban Umum dan Perlindungan Masyarakat
- Urusan Ketenteraman, Ketertiban Umum dan Perlindungan Masyarakat pada Tahun 2022 dilaksanakan melalui 3 (tiga) program yang dilaksanakan oleh dua Perangkat Daerah, yaitu Program Peningkatan Ketenteraman dan Ketertiban Umum dan Program Pencegahan, Penanggulangan, Penyelamatan Kebakaran Dan Penyelamatan Non Kebakaran yang dilaksanakan oleh Satuan Polisi Pamong Praja serta Program Penanggulangan Bencana yang dilaksanakan oleh Badan Penanggulangan Bencana Daerah. Dari ketiga program tersebut terdiri dari 9 (sembilan) indikator kinerja program dengan status capaian kinerja program di Triwulan II Tahun 2022 adalah sangat rendah untuk semua indikator tersebut. Secara ringkas dapat dilihat pada tabel di bawah ini :

Tabel 2.12.

Capaian Kinerja Urusan Ketenteraman, Ketertiban Umum dan Perlindungan Masyarakat Triwulan II Tahun 2022

| No | Program | Indikator | Satuan | Tahun 2022 | | | | Tahun Terakhir RPJMD (2023) | | |
|----|--|--|--------|------------|---------------------|--------|---------------|-----------------------------|--------|----------------|
| | | | | Target | Capaian Triwulan II | % | Status | Target | % | Status |
| 1 | 2 | 3 | 4 | 5 | 6 | 7 | 8 | 9 | 10 | 11 |
| 1. | Program Peningkatan Ketenteraman Dan Ketertiban Umum | 1) Persentase Patroli Siaga Ketertiban Umum Dan Kenyamanan Lingkungan | % | 100 | 30 | 30,00% | Sangat Rendah | 100 | 30,00% | Belum Tercapai |
| | | 2) Rasio linmas terhadap jumlah penduduk | % | 0,67 | 0,23 | 34,33% | Sangat Rendah | 0,68 | 33,82% | Belum Tercapai |
| | | 3) Prosentase warga negara yang mendapat pelayanan akibat dari penegakan perda | % | 100 | 30 | 30,00% | Sangat Rendah | 100 | 30,00% | Belum Tercapai |
| 2. | Program Penanggulangan Bencana | 4) Indeks Ketahanan Daerah (IKD) Dalam Penanggulangan Bencana | Indeks | 0,78 | 0,25 | 32,05% | Sangat Rendah | 0,8 | 31,25% | Belum Tercapai |
| | | 5) Persentase pelayanan informasi rawan bencana | % | 100 | 25 | 25,00% | Sangat Rendah | 100 | 25,00% | Belum Tercapai |
| | | 6) Persentase Pelayanan Pencegahan dan kesiapsiagaan terhadap bencana | % | 6,78 | 2,5 | 36,87% | Sangat Rendah | 9,04 | 27,65% | Belum Tercapai |
| | | 7) Persentase Pelayanan Penyelamatan dan Evakuasi Korban Bencana | % | 100 | 36 | 36,00% | Sangat Rendah | 100 | 36,00% | Belum Tercapai |

| No | Program | Indikator | Satuan | Tahun 2022 | | | | Tahun Terakhir RPJMD (2023) | | |
|----|---|--|--------|------------|---------------------|--------|---------------|-----------------------------|--------|----------------|
| | | | | Target | Capaian Triwulan II | % | Status | Target | % | Status |
| 1 | 2 | 3 | 4 | 5 | 6 | 7 | 8 | 9 | 10 | 11 |
| 3. | Program Pencegahan, Penanggulangan, Penyelamatan Kebakaran Dan Penyelamatan Non Kebakaran | 8) Rasio WMK Terhadap Luas Wilayah | % | 32 | 15 | 46,88% | Sangat Rendah | 32 | 46,88% | Belum Tercapai |
| | | 9) Persentase warga negara yang memperoleh layanan penyela matan dan evakuasi korban kebakaran | % | 100 | 25 | 25,00% | Sangat Rendah | 100 | 25,00% | Belum Tercapai |

Sumber : SATPOLPP dan BPBD Kabupaten Karanganyar, 2022

6) Sosial

Urusan Sosial pada Tahun 2022 dilaksanakan melalui 4 (empat) program, yaitu Program Pemberdayaan Sosial, Program Rehabilitasi Sosial, Program Perlindungan dan Jaminan Sosial serta Program Penanganan Bencana. Dari keempat program tersebut terdiri dari 10 (sepuluh) indikator kinerja program dengan status capaian kinerja program di Triwulan II Tahun 2022 adalah adalah sangat rendah untuk semua indikator tersebut. Secara ringkas dapat dilihat pada tabel di bawah ini :

Tabel 2.13.
Capaian Kinerja Urusan Sosial Triwulan II Tahun 2022

| No | Program | Indikator | Satuan | Tahun 2022 | | | | Tahun Terakhir RPJMD (2023) | | |
|----|---|--|--------|------------|---------------------|--------|---------------|-----------------------------|--------|----------------|
| | | | | Target | Capaian Triwulan II | % | Status | Target | % | Status |
| 1 | 2 | 3 | 4 | 5 | 6 | 7 | 8 | 9 | 10 | 11 |
| 1. | Program Pemberdayaan Sosial | 1) Persentase PSKS Yang Berperan Aktif Dalam Penyelenggaraan Kesejahteraan Sosial | % | 96,88 | 20 | 20,64% | Sangat Rendah | 98 | 20,41% | Belum Tercapai |
| 2. | Program Rehabilitasi Sosial | 2) Persentase Penyandang Disabilitas Terlantar Yang Terpenuhi Kebutuhan Dasarnya Di Luar Panti | % | 100 | 25 | 25,00% | Sangat Rendah | 100 | 25,00% | Belum Tercapai |
| | | 3) Persentase Anak Terlantar Yang Terpenuhi Kebutuhan Dasarnya Di Luar Panti | % | 100 | 30 | 30,00% | Sangat Rendah | 100 | 30,00% | Belum Tercapai |
| | | 4) Persentase Lanjut Usia Terlantar Yang Terpenuhi Kebutuhan Dasarnya Di Luar Panti | % | 100 | 42 | 42,00% | Sangat Rendah | 100 | 42,00% | Belum Tercapai |
| | | 5) Persentase Gelandangan Dan Pengemis Yang Terpenuhi Kebutuhan Dasarnya Di Luar Panti | % | 100 | 33 | 33,00% | Sangat Rendah | 100 | 33,00% | Belum Tercapai |
| | | 6) Persentase Pembinaan Kepada Lembaga Kesejahteraan Sosial/ Panti Asuhan/Organisasi Sosial | % | 100 | 43 | 43,00% | Sangat Rendah | 100 | 43,00% | Belum Tercapai |
| | | 7) Meningkatnya Pelayanan Terhadap Anak Yang Mengalami Masalah Kesejahteraan Sosial | % | 100 | 48 | 48,00% | Sangat Rendah | 100 | 48,00% | Belum Tercapai |
| | | 8) Prosentase Penanganan Timbulnya Penyandang Penyakit Sosial | % | 100 | 39 | 39,00% | Sangat Rendah | 100 | 39,00% | Belum Tercapai |
| 3. | Program Perlindungan Dan Jaminan Sosial | 9) Persentase KK Miskin Yang Terpenuhi Kebutuhan Dasarnya | % | 0,5 | 0,1 | 20,00% | Sangat Rendah | 0,5 | 20,00% | Belum Tercapai |

| No | Program | Indikator | Satuan | Tahun 2022 | | | | Tahun Terakhir RPJMD (2023) | | |
|----|----------------------------|---|--------|------------|---------------------|--------|---------------|-----------------------------|--------|----------------|
| | | | | Target | Capaian Triwulan II | % | Status | Target | % | Status |
| 1 | 2 | 3 | 4 | 5 | 6 | 7 | 8 | 9 | 10 | 11 |
| 4. | Program Penanganan Bencana | 10) Persentase Korban Bencana Alam Dan Sosial Yang Terpenuhi Kebutuhan Dasarnya Pada Saat Dan Setelah Tanggap Darurat Bencana Daerah Kabupaten/Kota | % | 100 | 22 | 22,00% | Sangat Rendah | 100 | 22,00% | Belum Tercapai |

Sumber : Dinas Sosial Kabupaten Karanganyar, 2022

2. Urusan Wajib Bukan Pelayanan Dasar

Urusan Wajib Bukan Pelayanan Dasar terdiri dari beberapa urusan sebagai berikut :

1) Tenaga Kerja

Urusan Tenaga Kerja pada Tahun 2022 dilaksanakan melalui 3 (tiga) program, yaitu Program Pelatihan Kerja dan Produktivitas Tenaga Kerja, Program Penempatan Tenaga Kerja dan Program Hubungan Industrial. Satu program yang tidak dilaksanakan di Tahun 2022 adalah Program Perencanaan Tenaga Kerja. Dari keempat program tersebut terdiri dari 4 (tiga) indikator kinerja program dengan status capaian kinerja program di Triwulan II Tahun 2022 adalah sangat rendah untuk semua indikator tersebut. Secara ringkas dapat dilihat pada tabel di bawah ini :

Tabel 2.14.
Capaian Kinerja Urusan Tenaga Kerja Triwulan II Tahun 2022

| No | Program | Indikator | Satuan | Tahun 2022 | | | | Tahun Terakhir RPJMD (2023) | | |
|----|--|--|--------|------------|---------------------|--------|---------------|-----------------------------|--------|----------------|
| | | | | Target | Capaian Triwulan II | % | Status | Target | % | Status |
| 1 | 2 | 3 | 4 | 5 | 6 | 7 | 8 | 9 | 10 | 11 |
| 1. | Program Perencanaan Tenaga Kerja | Persentase kegiatan yang dilaksanakan yang mengacu ke rencana tenaga kerja | % | 65 | 0 | 0,00% | Sangat Rendah | 70 | 0,00% | Belum Tercapai |
| 2. | Program Pelatihan Kerja Dan Produktivitas Tenaga Kerja | Persentase Ketersediaan Tenaga Kerja Terampil Dan Terlatih | % | 27 | 9 | 33,33% | Sangat Rendah | 30 | 33,33% | Belum Tercapai |
| 3. | Program Penempatan Tenaga Kerja | Persentase Tenaga Kerja Yang Ditempatkan | % | 56 | 22 | 39,29% | Sangat Rendah | 57 | 39,29% | Belum Tercapai |
| 4. | Program Hubungan Industrial | Persentase Perselisihan Hubungan Industrial Yang terselesaikan | % | 100 | 36 | 36,00% | Sangat Rendah | 100 | 36,00% | Belum Tercapai |

Sumber : DISDAGNAKERKOPUKM Kabupaten Karanganyar, 2022

2) Pemberdayaan Perempuan dan Perlindungan Anak

Urusan Pemberdayaan Perempuan dan Perlindungan Anak pada Tahun 2022 dilaksanakan melalui 6 (enam) program yang terdiri dari 6 (enam) indikator kinerja program dengan status capaian kinerja program di Triwulan II Tahun 2022 adalah sangat rendah untuk semua indikator tersebut. Secara ringkas dapat dilihat pada tabel di bawah ini :

Tabel 2.15.
Capaian Kinerja Urusan Pemberdayaan Perempuan dan Perlindungan Anak Triwulan II Tahun 2022

| No | Program | Indikator | Satuan | Tahun 2022 | | | | Tahun Terakhir RJMD (2023) | | |
|----|--|--|---------|------------|---------------------|--------|---------------|----------------------------|--------|----------------|
| | | | | Target | Capaian Triwulan II | % | Status | Target | % | Status |
| 1 | 2 | 3 | 4 | 5 | 6 | 7 | 8 | 9 | 10 | 11 |
| 1. | Program Pengarus Utamaan Gender Dan Pemberdayaan Perempuan | Lembaga Pemerintah yang Responsif Gender | Lembaga | 55 | 20 | 36,36% | Sangat Rendah | 60 | 33,33% | Belum Tercapai |
| 2. | Program Perlindungan Perempuan | Persentase kasus kekerasan perempuan | % | 0,0047 | 0,1 | 4,70% | Sangat Rendah | 0,0042 | 4,20% | Belum Tercapai |
| 3. | Program Peningkatan Kualitas Keluarga | Persentase Angka Perceraian | % | 14,25 | 6 | 42,11% | Sangat Rendah | 14,25 | 42,11% | Belum Tercapai |
| 4. | Program Pengelolaan Sistem Data Gender Dan Anak | Persentase OPD yang memiliki Data Gender | % | 11,9 | 5 | 42,02% | Sangat Rendah | 11,9 | 42,02% | Belum Tercapai |
| 5. | Program Pemenuhan Hak Anak (Pha) | Prosentase Desa Layak Anak | % | 10 | 4 | 40,00% | Sangat Rendah | 15 | 26,67% | Belum Tercapai |
| 6. | Program Perlindungan Khusus Anak | Prosentase Kasus Kekerasan Anak | % | 0,0088 | 0,1 | 8,80% | Sangat Rendah | 0,0076 | 7,60% | Belum Tercapai |

Sumber : DP3APPKB Kabupaten Karanganyar, 2022

3) Pangan

Urusan Pangan pada Tahun 2022 dilaksanakan melalui 4 (empat) program, yaitu Program Pengelolaan Sumber Daya Ekonomi Untuk Kedaulatan Dan Kemandirian Pangan, Program Peningkatan Diversifikasi Dan Ketahanan Pangan Masyarakat, Program Penanganan Kerawanan Pangan dan Program Pengawasan Keamanan Pangan. Dari keempat program tersebut terdiri dari 6 (enam) indikator kinerja program dengan status capaian kinerja program di Triwulan II Tahun ahun 2022 adalah sangat rendah untuk semua indikator tersebut. Secara ringkas dapat dilihat pada tabel di bawah ini :

Tabel 2.16.
Capaian Kinerja Urusan Pangan Triwulan II Tahun 2022

| No | Program | Indikator | Satuan | Tahun 2022 | | | | Tahun Terakhir RPJMD (2023) | | |
|----|---|------------------------------------|----------------------|------------|---------------------|--------|---------------|-----------------------------|--------|----------------|
| | | | | Target | Capaian Triwulan II | % | Status | Target | % | Status |
| 1 | 2 | 3 | 4 | 5 | 6 | 7 | 8 | 9 | 10 | 11 |
| 1. | Program Pengelolaan Sumber Daya Ekonomi Untuk Kedaulatan Dan Kemandirian Pangan | 1) Persentase Lumbung Pangan Aktif | % | 60,87 | 25 | 41,07% | Sangat Rendah | 65,22 | 38,33% | Belum Tercapai |
| 2. | Program Peningkatan Diversifikasi Dan Ketahanan Pangan Masyarakat | 2) Angka Konsumsi Energi (Ake); | kalori/kapita/tahun; | 1861 | 560 | 30,09% | Sangat Rendah | 1870,5 | 29,94% | Belum Tercapai |
| | | 3) Angka Konsumsi Protein (AKP) | gram/kapita/tahun ; | 51,25 | 20 | 39,02% | Sangat Rendah | 51,5 | 38,83% | Belum Tercapai |
| | | 4) Indeks Ketahanan Pangan | Indeks | 87,62 | 30 | 34,24% | Sangat Rendah | 87,82 | 34,16% | Belum Tercapai |
| 3. | Program Penanganan Kerawanan Pangan | 5) Prosentase Desa Rawan Pangan | % | 28,81 | 11 | 38,18% | Sangat Rendah | 24,29 | 45,29% | Belum Tercapai |
| 4. | Program Pengawasan Keamanan Pangan | 6) Jumlah Pangan Segar Yang Diuji | Komo ditas; pasar | 8 dan 4 | 3 dan 2 | 40% | Sangat Rendah | 8 dan 4 | 40% | Belum Tercapai |

Sumber : Dinas Pertanian, Pangan dan Perikanan Kabupaten Karanganyar, 2022

4) Pertanahan

Urusan Pertanahan pada Tahun 2022 dilaksanakan melalui satu program, yaitu Program Panatagunaan Tanah dengan indikator kinerja program berupa Persentase Tanah Milik Pemerintah Yang Telah Bersertifikat. Capaian indikator kinerja tersebut di Triwulan II Tahun 2022 adalah sangat rendah untuk indikator tersebut. Secara ringkas dapat dilihat pada tabel di bawah ini :

Tabel 2.17.

Capaian Kinerja Urusan Pertanahan Triwulan II Tahun 2022

| No | Program | Indikator | Satuan | Tahun 2022 | | | | Tahun Terakhir RPJMD (2023) | | |
|----|----------------------------|---|--------|------------|---------------------|--------|---------------|-----------------------------|--------|----------------|
| | | | | Target | Capaian Triwulan II | % | Status | Target | % | Status |
| 1 | 2 | 3 | 4 | 5 | 6 | 7 | 8 | 9 | 10 | 11 |
| 1. | Program Panatagunaan Tanah | 1) Persentase Tanah Milik Pemerintah Yang Telah Bersertifikat | % | 75 | 25 | 33,33% | Sangat Rendah | 80 | 31,25% | Belum Tercapai |

Sumber : Dinas Pekerjaan Umum dan Penataan Ruang Kabupaten Karanganyar, 2022

5) Lingkungan Hidup

Urusan Lingkungan Hidup pada Tahun 2022 dilaksanakan melalui 9 (sembilan) program yang terdiri dari 9 (sembilan) indikator kinerja program dengan status capaian kinerja program di Triwulan II ahun 2022 adalah sangat rendah untuk semua indikator tersebut. Secara ringkas dapat dilihat pada tabel di bawah ini :

Tabel 2.18.

Capaian Kinerja Urusan Lingkungan Hidup Triwulan II Tahun 2022

| No | Program | Indikator | Satuan | Tahun 2022 | | | | Tahun Terakhir RPJMD (2023) | | |
|----|---|---|--------|------------|---------------------|---------|---------------|-----------------------------|--------|----------------|
| | | | | Target | Capaian Triwulan II | % | Status | Target | % | Status |
| 1 | 2 | 3 | 4 | 5 | 6 | 7 | 8 | 9 | 10 | 11 |
| 1. | Program Perencanaan Lingkungan Hidup | 1) Persentase Jumlah Dokumen Pengelolaan Lh Yang Tersusun | % | 100 | 40 | 40,00 % | Sangat Rendah | 100 | 40,00% | Belum Tercapai |
| 2. | Program Pengendalian Pencemaran Dan/Atau Kerusakan Lingkungan Hidup | 2) Persentase Hasil Pemantauan Kualitas Lingkungan (Air, Udara, Tanah) Yang Memenuhi Baku Mutu | % | 75 | 25 | 33,33 % | Sangat Rendah | 75 | 33,33% | Belum Tercapai |
| 3. | Program Pengelolaan Keanekaragaman Hayati (Kehati) | 3) Persentase Luas Ruang Terbuka Hijau (Rth) | % | 75 | 30 | 40,00 % | Sangat Rendah | 75 | 40,00% | Belum Tercapai |
| 4. | Program Pengendalian Bahan Berbahaya Dan Beracun (B3) Dan Limbah Bahan Berbahaya Dan Beracun (Limbah B3) | 4) Cakupan Pelaku Usaha Yang Telah Melakukan Integrasi Rincian Teknis Penyimpanan Limbah B3 Ke Dalam Persetujuan Lingkungan | % | 60 | 20 | 33,33 % | Sangat Rendah | 100 | 33,33% | Belum Tercapai |
| 5. | Program Pembinaan Dan Pengawasan Terhadap Izin Lingkungan Dan Izin Perlindungan Dan Pengelolaan Lingkungan Hidup (Pplh) | 5) Persentase Kegiatan Atau Usaha Yang Taat Terhadap Peraturan Perundang-Undangan | % | 80 | 30 | 37,50 % | Sangat Rendah | 80 | 37,50% | Belum Tercapai |
| 6. | Program Peningkatan Pendidikan, Pelatihan Dan Penyuluhan | 6) Cakupan Masyarakat/ Lembaga Masyarakat/ Dunia Pendidikan Yang Mengikuti Pendidikan, | % | 75 | 20 | 26,67 % | Sangat Rendah | 75 | 26,67% | Belum Tercapai |

| No | Program | Indikator | Satuan | Tahun 2022 | | | | Tahun Terakhir RPJMD (2023) | | |
|----|---|--|--------|------------|---------------------|---------|---------------|-----------------------------|--------|----------------|
| | | | | Target | Capaian Triwulan II | % | Status | Target | % | Status |
| 1 | 2 | 3 | 4 | 5 | 6 | 7 | 8 | 9 | 10 | 11 |
| | Lingkungan Hidup Untuk Masyarakat | Pelatihan Dan Penyuluhan Lh | | | | | | | | |
| 7. | Program Penghargaan Lingkungan Hidup Untuk Masyarakat | 7) Cakupan Masyarakat/ Lembaga Masyarakat/ Dunia Usaha/ Dunia Pendidikan Yang Mengikuti Penghargaan Tingkat Nasional | % | 70 | 15 | 21,43 % | Sangat Rendah | 70 | 21,43% | Belum Tercapai |
| 8. | Program Penanganan Pengaduan Lingkungan Hidup | 8) Persentase Tindak Lanjut Aduan Lingkungan Hidup | % | 100 | 30 | 30,00 % | Sangat Rendah | 100 | 30,00% | Belum Tercapai |
| 9. | Program Pengelolaan Persampahan | 9) Persentase Jumlah Sampah Yang Tertangani | % | 74 | 22 | 29,73 % | Sangat Rendah | 73 | 29,73% | Belum Tercapai |

Sumber : Dinas Lingkungan Hidup Kabupaten Karanganyar, 2022

6) Administrasi Kependudukan dan Pencatatan Sipil

Urusan Administrasi Kependudukan dan Pencatatan Sipil pada Tahun 2022 melaksanakan 4 (empat) program yaitu Program Pendaftaran Penduduk, Program Pencatatan Sipil, Program Pengelolaan Informasi Administrasi Kependudukan dan Program Pengelolaan Profil Kependudukan. Dari keempat program tersebut terdiri dari 11 (sebelas) indikator kinerja program dengan status capaian kinerja program di Triwulan II Tahun 2022 adalah sangat rendah untuk semua indikator tersebut. Secara ringkas dapat dilihat pada tabel di bawah ini :

Tabel 2.19.
Capaian Kinerja Urusan Administrasi Kependudukan dan Pencatatan Sipil
Triwulan II Tahun 2022

| No | Program | Indikator | Satuan | Tahun 2022 | | | | Tahun Terakhir RPJMD (2023) | | |
|----|---|--|--------|------------|---------------------|--------|---------------|-----------------------------|--------|----------------|
| | | | | Target | Capaian Triwulan II | % | Status | Target | % | Status |
| 1 | 2 | 3 | 4 | 5 | 6 | 7 | 8 | 9 | 10 | 11 |
| 1. | Program Pendaftaran Penduduk | 1) Cakupan Penerbitan Dokumen Pendaftaran Penduduk (Kk, Ktp, Kia) | % | 72,58 | 22 | 30,31% | Sangat Rendah | 73,12 | 30,09% | Belum Tercapai |
| | | 2) Cakupan Penerbitan KK | % | 96,5 | 30 | 31,09% | Sangat Rendah | 97 | 30,93% | Belum Tercapai |
| | | 3) Cakupan Penerbitan KTP El | % | 98,5 | 25 | 25,38% | Sangat Rendah | 99,37 | 25,16% | Belum Tercapai |
| | | 4) Cakupan Penerbitan KIA | % | 22,75 | 10 | 43,96% | Sangat Rendah | 23 | 43,48% | Belum Tercapai |
| 2. | Program Pencatatan Sipil | 5) Cakupan Penerbitan Dokumen / Akta Pencatatan Sipil (Akta Kelahiran, Akta Kematian, Akta Perkawinan, Akta Perceraian) | % | 98,03 | 42 | 42,84% | Sangat Rendah | 98,05 | 42,84% | Belum Tercapai |
| | | 6) Cakupan penerbitan akte kematian | % | 100 | 45 | 45,00% | Sangat Rendah | 100 | 45,00% | Belum Tercapai |
| | | 7) Cakupan penerbitan akte kelahiran | % | 92,1 | 35 | 38,00% | Sangat Rendah | 92,2 | 37,96% | Belum Tercapai |
| | | 8) Cakupan penerbitan akte Perkawinan | % | 100 | 40 | 40,00% | Sangat Rendah | 100 | 40,00% | Belum Tercapai |
| | | 9) Cakupan penerbitan akte perceraian | % | 100 | 42 | 42,00% | Sangat Rendah | 100 | 42,00% | Belum Tercapai |
| 3. | Program Pengelolaan Informasi Administrasi Kependudukan | 10) Prosentase Ketersediaan Database Kependudukan | % | 100 | 47 | 47,00% | Sangat Rendah | 100 | 47,00% | Belum Tercapai |
| 4. | Program Pengelolaan | 11) Prosentase Data Dan Informasi Kependudukan Tervalidasi | % | 100 | 32 | 32,00% | Sangat Rendah | 100 | 32,00% | Belum Tercapai |

| No | Program | Indikator | Satuan | Tahun 2022 | | | | Tahun Terakhir RPJMD (2023) | | |
|----|---------------------|-----------|--------|------------|---------------------|---|--------|-----------------------------|----|--------|
| | | | | Target | Capaian Triwulan II | % | Status | Target | % | Status |
| 1 | 2 | 3 | 4 | 5 | 6 | 7 | 8 | 9 | 10 | 11 |
| | Profil Kependudukan | | | | | | | | | |

Sumber : Dinas Kependudukan dan Pencatatan Sipil Kabupaten Karanganyar, 2022

7) Pemberdayaan Masyarakat dan Desa

Urusan Pemberdayaan Masyarakat dan Desa pada Tahun 2022 dilaksanakan melalui 4 (empat) program, yaitu Program Penataan Desa, Program Peningkatan Kerjasama Desa, Program Administrasi Pemerintahan Desa dan Program Pemberdayaan Lembaga Kemasyarakatan, Lembaga Adat Dan Masyarakat Hukum Adat. Keempat program tersebut terdiri dari 5 (lima) indikator kinerja program dengan status capaian kinerja program di Triwulan II Tahun 2022 adalah sangat rendah untuk semua indikator tersebut. Secara ringkas dapat dilihat pada tabel di bawah ini :

Tabel 2.20.
Capaian Kinerja Urusan Pemberdayaan Masyarakat dan Desa
Triwulan II Tahun 2022

| No | Program | Indikator | Satuan | Tahun 2022 | | | | Tahun Terakhir RPJMD (2023) | | |
|----|---|---|--------|------------|---------------------|--------|---------------|-----------------------------|--------|----------------|
| | | | | Target | Capaian Triwulan II | % | Status | Target | % | Status |
| 1 | 2 | 3 | 4 | 5 | 6 | 7 | 8 | 9 | 10 | 11 |
| 1. | Program Penataan Desa | 1) Persentase Desa Memiliki Tata Wilayah Desa Sesuai Ketentuan | % | 100 | 40 | 40,00% | Sangat Rendah | 100 | 40,00% | Belum Tercapai |
| 2. | Program Peningkatan Kerjasama Desa | 2) Persentase Desa Yang Melakukan Kerjasama | % | 95 | 32 | 33,68% | Sangat Rendah | 100 | 32,00% | Belum Tercapai |
| 3. | Program Administrasi Pemerintahan Desa | 3) Persentase Desa Memiliki Apbdes Dan RKPDes Sesuai Ketentuan | % | 100 | 44 | 44,00% | Sangat Rendah | 100 | 44,00% | Belum Tercapai |
| | | 4) Persentase Desa Yang Memiliki Pengelolaan Aset Desa | % | 100 | 43 | 43,00% | Sangat Rendah | 100 | 43,00% | Belum Tercapai |
| 4. | Program Pemberdayaan Lembaga Kemasyarakatan, Lembaga Adat Dan Masyarakat Hukum Adat | 5) % Lembaga Kemasyarakatan Yang Aktif (PKK, Posyandu, Lembaga Ekonomi) | % | 100 | 33 | 33,00% | Sangat Rendah | 100 | 33,00% | Belum Tercapai |

Sumber : Dinas Pemberdayaan Masyarakat dan Desa Kabupaten Karanganyar, 2022

8) Pengendalian Penduduk dan Keluarga Berencana

Urusan Pengendalian Penduduk dan Keluarga Berencana pada Tahun 2022 dilaksanakan melalui 3 (tiga) program, yaitu Program Pengendalian Penduduk, Program Pembinaan Keluarga Berencana (KB) dan Program Pemberdayaan dan Peningkatan Keluarga Sejahtera (KS). Ketiga program tersebut terdiri dari 3 (tiga) indikator kinerja program dengan status capaian kinerja program di Triwulan II Tahun 2022 adalah sangat rendah untuk semua indikator tersebut. Secara ringkas dapat dilihat pada tabel di bawah ini :

Tabel 2.21.
Capaian Kinerja Urusan Pengendalian Penduduk dan Keluarga Berencana
Triwulan II Tahun 2022

| No | Program | Indikator | Satuan | Tahun 2022 | | | | Tahun Terakhir RPJMD (2023) | | |
|----|--|-----------------------------|--------|------------|---------------------|--------|---------------|-----------------------------|--------|----------------|
| | | | | Target | Capaian Triwulan II | % | Status | Target | % | Status |
| 1 | 2 | 3 | 4 | 5 | 6 | 7 | 8 | 9 | 10 | 11 |
| 1. | Program Pengendalian Penduduk | 1) Rasio KB | Rasio | 10.01 | 04.01 | 40,00% | Sangat Rendah | 09.01 | 50,00% | Belum Tercapai |
| 2. | Program Pembinaan Keluarga Berencana (KB) | 2) Persentase KB MKJP | % | 33 | 15 | 45,45% | Sangat Rendah | 34 | 44,12% | Belum Tercapai |
| 3. | Program Pemberdayaan Dan Peningkatan Keluarga Sejahtera (KS) | 3) Prosentase Tribina Aktif | % | 90 | 35 | 38,89% | Sangat Rendah | 91 | 38,46% | Belum Tercapai |

Sumber : DP3APPKB Kabupaten Karanganyar, 2022

9) Perhubungan

Urusan Perhubungan pada Tahun 2022 dilaksanakan melalui program Penyelenggaraan Lalu Lintas dan Angkutan Jalan (LLAJ), yang terdiri dari 3 (tiga) indikator kinerja program dengan status capaian kinerja program di Triwulan II Tahun 2022 adalah sangat rendah untuk semua indikator tersebut. Secara ringkas dapat dilihat pada tabel di bawah ini :

Tabel 2.22.
Capaian Kinerja Urusan Perhubungan Triwulan II Tahun 2022

| No | Program | Indikator | Satuan | Tahun 2022 | | | | Tahun Terakhir RPJMD (2023) | | |
|----|---|--|--------|------------|---------------------|--------|---------------|-----------------------------|--------|----------------|
| | | | | Target | Capaian Triwulan II | % | Status | Target | % | Status |
| 1 | 2 | 3 | 4 | 5 | 6 | 7 | 8 | 9 | 10 | 11 |
| 1. | Program Penyelenggaraan Lalu Lintas Dan Angkutan Jalan (LLAJ) | 1) Persentase prasarana dan sarana fasilitas LLAJ dalam kondisi baik | % | 60 | 20 | 33,33% | Sangat Rendah | 70 | 28,57% | Belum Tercapai |
| | | 2) Persentase terminal kondisi baik | % | 60 | 22 | 36,67% | Sangat Rendah | 70 | 31,43% | Belum Tercapai |
| | | 3) Persentase capaian PAD dari parkir (tepi jalan kabupaten) | % | 100 | 34 | 34,00% | Sangat Rendah | 100 | 34,00% | Belum Tercapai |

Sumber : Dinas Perhubungan Kabupaten Karanganyar, 2022

10) Komunikasi dan Informatika

Urusan Komunikasi dan Informatika pada tahun 2022 dilaksanakan melalui 2 (dua) program, yaitu Program Informasi Dan Komunikasi Publik dan Program Aplikasi Informatika. Kedua program tersebut terdiri dari 5 (lima) indikator kinerja program dengan status capaian kinerja program di Triwulan II Tahun 2022 adalah sangat rendah untuk semua indikator tersebut. Secara ringkas dapat dilihat pada tabel di bawah ini :

Tabel 2.23.
Capaian Kinerja Urusan Komunikasi dan Informatika
Triwulan II Tahun 2022

| No | Program | Indikator | Satuan | Tahun 2022 | | | | Tahun Terakhir RPJMD (2023) | | |
|----|---|---|--------|------------|---------------------|--------|---------------|-----------------------------|--------|----------------|
| | | | | Target | Capaian Triwulan II | % | Status | Target | % | Status |
| 1 | 2 | 3 | 4 | 5 | 6 | 7 | 8 | 9 | 10 | 11 |
| 1. | Program Informasi Dan Komunikasi Publik | 1) Persentase Website Perangkat Daerah Yang Terupdate (Dip) | % | 92,86 | 28 | 30,15% | Sangat Rendah | 100 | 28,00% | Belum Tercapai |
| | | 2) Persentase KIM aktif | % | 83,33 | 34 | 40,80% | Sangat Rendah | 100 | 34,00% | Belum Tercapai |
| | | 3) Persentase media massa yang bekerjasama dengan pemkab [(jumlah media massa yang sudah bekerjasama dengan Pemkab /jumlah media massa yang ada di Karanganyar) x 100 %] | % | 60 | 22 | 36,67% | Sangat Rendah | 60 | 36,67% | Belum Tercapai |
| 2. | Program Aplikasi Informatika | 4) Persentase Layanan Pemerintah Yang Berbasis Elektronik | % | 70 | 30 | 42,86% | Sangat Rendah | 85 | 35,29% | Belum Tercapai |
| | | 5) Persentase aplikasi perangkat daerah yang telah terintegrasi | % | 45 | 20 | 44,44% | Sangat Rendah | 50 | 40,00% | Belum Tercapai |

Sumber : Dinas Komunikasi dan Informatika Kabupaten Karanganyar, 2022

11) Koperasi dan Usaha Kecil Menengah

Urusan Koperasi dan Usaha Kecil Menengah pada tahun 2022 dilaksanakan melalui 7 (tujuh) program, yang terdiri dari 7 (tujuh) indikator kinerja program dengan status capaian kinerja program di Triwulan II Tahun 2022 adalah sangat rendah untuk semua indikator tersebut. Secara ringkas dapat dilihat pada tabel di bawah ini :

Tabel 2.24.
Capaian Kinerja Urusan Koperasi dan Usaha Kecil Menengah
Triwulan II Tahun 2022

| No | Program | Indikator | Satuan | Tahun 2022 | | | | Tahun Terakhir RPJMD (2023) | | |
|----|---|--|--------|------------|---------------------|--------|---------------|-----------------------------|--------|----------------|
| | | | | Target | Capaian Triwulan II | % | Status | Target | % | Status |
| 1 | 2 | 3 | 4 | 5 | 6 | 7 | 8 | 9 | 10 | 11 |
| 1. | Program Pelayanan Izin Usaha Simpan Pinjam | 1) Persentase Unit Usaha Simpan Pinjam Yang Baru | % | 13 | 6 | 46,15% | Sangat Rendah | 14 | 42,86% | Belum Tercapai |
| 2. | Program Pengawasan Dan Pemeriksaan Koperasi | 2) Persentase Koperasi Yang Melaksanakan RAT | % | 49 | 22 | 44,90% | Sangat Rendah | 51 | 43,14% | Belum Tercapai |
| 3. | Program Penilaian Kesehatan Ksp/Usp Koperasi | 3) Persentase Koperasi Aktif | % | 23 | 6 | 26,09% | Sangat Rendah | 24 | 25,00% | Belum Tercapai |
| 4. | Program Pendidikan Dan Latihan Perkoperasian | 4) Jumlah Pengurus, Pengawas, Pengelola Koperasi Yang sudah Mengikuti Diklat | orang | 550 | 100 | 18,18% | Sangat Rendah | 625 | 16,00% | Belum Tercapai |
| 5. | Program Pemberdayaan Dan Perlindungan Koperasi | 5) % Koperasi Yang Menerima Bantuan Baik Dana Maupun Pembinaan | % | 68 | 23 | 33,82% | Sangat Rendah | 76 | 30,26% | Belum Tercapai |
| 6. | Program Pemberdayaan Usaha Menengah, Usaha Kecil, Dan Usaha Mikro (Ukm) | 6) Persentase Pertumbuhan Usaha Umkm Baru | % | 5 | 2 | 40,00% | Sangat Rendah | 5 | 40,00% | Belum Tercapai |
| 7. | Program Pengembangan Umkm | 7) Persentase Usaha UMKM Yang Mendapat Bantuan (Berupa Dana Dan Pembinaan) | % | 1,2 | 0,1 | 8,33% | Sangat Rendah | 1,3 | 7,69% | Belum Tercapai |

Sumber : DISDAGNAKERKOPUKM Kabupaten Karanganyar, 2022

12) Penanaman Modal

Urusan Penanaman Modal pada tahun 2022 dilaksanakan melalui 5 (lima) program, yang terdiri dari 5 (lima) indikator kinerja program dengan

status capaian kinerja program di Triwulan II Tahun adalah sangat rendah untuk semua indikator tersebut. Secara ringkas dapat dilihat pada tabel di bawah ini :

Tabel 2.25.
Capaian Kinerja Urusan Penanaman Modal Triwulan II Tahun 2022

| No | Program | Indikator | Satuan | Tahun 2022 | | | | Tahun Terakhir RPJMD (2023) | | |
|----|---|--|--------------|------------|---------------------|--------|---------------|-----------------------------|--------|----------------|
| | | | | Target | Capaian Triwulan II | % | Status | Target | % | Status |
| 1 | 2 | 3 | 4 | 5 | 6 | 7 | 8 | 9 | 10 | 11 |
| 1. | Program Pengembangan Iklim Penanaman Modal | 1) Peningkatan Nilai Investasi | Rp (Trilyun) | 2,024 | 0,6 | 29,64% | Sangat Rendah | 2,024 | 29,64% | Belum Tercapai |
| 2. | Program Promosi Penanaman Modal | 2) Prosentasi Peningkatan Jumlah Investor | % | 13 | 3 | 23,08% | Sangat Rendah | 14 | 21,43% | Belum Tercapai |
| 3. | Program Pelayanan Penanaman Modal | 3) Jumlah Penambahan Pelayanan Perizinan Yang Di Keluarkan | buah | 500 | 210 | 42,00% | Sangat Rendah | 500 | 42,00% | Belum Tercapai |
| 4. | Program Pengendalian Pelaksanaan Penanaman Modal | 4) Prosentase Jumlah Pelaku Usaha Yang Dapat Diawasi | % | 30 | 11 | 36,67% | Sangat Rendah | 30 | 36,67% | Belum Tercapai |
| 5. | Program Pengelolaan Data Dan Sistem Informasi Penanaman Modal | 5) % Ketersediaan Informasi Penanaman Modal | % | 100 | 30 | 30,00% | Sangat Rendah | 100 | 30,00% | Belum Tercapai |

Sumber : Dinas Penanaman Modal & Pelayanan Terpadu Satu Pintu Kabupaten Karanganyar, 2022

13) Kepemudaan dan Olahraga

Urusan Kepemudaan dan Olahraga pada tahun 2022 dilaksanakan melalui 3 (tiga) program, yaitu Program Pengembangan Kapasitas Daya Saing Kepemudaan, Program Pengembangan Kapasitas Daya Saing Keolahragaan dan Program Pengembangan Kapasitas Kepramukaan. Ketiga program tersebut terdiri dari 3 (tiga) indikator kinerja program dengan status capaian kinerja program di Triwulan II Tahun 2022 adalah sangat rendah untuk semua indikator tersebut. Secara ringkas dapat dilihat pada tabel di bawah ini :

Tabel 2.26.
Capaian Kinerja Urusan Kepemudaan dan Olahraga Triwulan II Tahun 2022

| No | Program | Indikator | Satuan | Tahun 2022 | | | | Tahun Terakhir RPJMD (2023) | | |
|----|--|---|--------|------------|---------------------|--------|---------------|-----------------------------|-------|----------------|
| | | | | Target | Capaian Triwulan II | % | Status | Target | % | Status |
| 1 | 2 | 3 | 4 | 5 | 6 | 7 | 8 | 9 | 10 | 11 |
| 1. | Program Pengembangan Kapasitas Daya Saing Kepemudaan | 1) Persentase Meningkatnya Partisipasi Pemuda | % | 40 | 12 | 30,00% | Sangat Rendah | 60 | 20,0% | Belum Tercapai |
| 2. | Program Pengembangan Kapasitas Daya Saing Keolahragaan | 2) Persentase Meningkatnya Prestasi Olahraga | % | 25 | 10 | 40,00% | Sangat Rendah | 35 | 28,6% | Belum Tercapai |
| 3. | Program Pengembangan Kapasitas Kepramukaan | 3) Persentase Lembaga Kepramukaan (Kwarcab, Gugus) Yang Aktif | % | 40 | 12 | 30,00% | Rendah | 60 | 20,0% | Belum Tercapai |

Sumber : Dinas Pariwisata, Pemuda dan Olahraga Kabupaten Karanganyar, 2022

14) Statistik

Urusan Statistik pada tahun 2022 dilaksanakan melalui Program Penyelenggaraan Statistik Sektor, dengan indikator kinerja Persentase

Ketersediaan Data Statistik Sektoral. Capaian indikator kinerja tersebut di Triwulan II Tahun 2022 adalah sangat rendah untuk semua indikator tersebut. Secara ringkas dapat dilihat pada tabel di bawah ini :

Tabel 2.27.
Capaian Kinerja Urusan Statistik Triwulan II Tahun 2022

| No | Program | Indikator | Satuan | Tahun 2022 | | | | Tahun Terakhir RPJMD (2023) | | |
|----|--|--|--------|------------|---------------------|--------|---------------|-----------------------------|--------|----------------|
| | | | | Target | Capaian Triwulan II | % | Status | Target | % | Status |
| 1 | 2 | 3 | 4 | 5 | 6 | 7 | 8 | 9 | 10 | 11 |
| 1. | Program Penyelenggaraan Statistik Sektoral | 1) Persentase Ketersediaan Data Statistik Sektoral | % | 100 | 20 | 20,00% | Sangat Rendah | 100 | 20,00% | Belum Tercapai |

Sumber : Dinas Komunikasi dan Informatika Kabupaten Karanganyar, 2022

15) Persandian

Urusan Persandian pada tahun 2022 dilaksanakan melalui Program Penyelenggaraan Persandian Untuk Pengamanan Informasi, dengan indikator kinerja Persentase Perangkat Daerah Yang Telah Menggunakan Sandi Dalam Komunikasi Perangkat Daerah. Capaian indikator kinerja tersebut di Triwulan II Tahun 2022 adalah sangat rendah untuk semua indikator tersebut. Secara ringkas dapat dilihat pada tabel di bawah ini :

Tabel 2.28.
Capaian Kinerja Urusan Persandian Triwulan II Tahun 2022

| No | Program | Indikator | Satuan | Tahun 2022 | | | | Tahun Terakhir RPJMD (2023) | | |
|----|---|---|--------|------------|---------------------|--------|---------------|-----------------------------|--------|----------------|
| | | | | Target | Capaian Triwulan II | % | Status | Target | % | Status |
| 1 | 2 | 3 | 4 | 5 | 6 | 7 | 8 | 9 | 10 | 11 |
| 1. | Program Penyelenggaraan Persandian Untuk Pengamanan Informasi | 1) Persentase Perangkat Daerah Yang Telah Menggunakan Sandi Dalam Komunikasi Perangkat Daerah | % | 100 | 30 | 30,00% | Sangat Rendah | 100 | 30,00% | Belum Tercapai |

Sumber : Dinas Komunikasi dan Informatika Kabupaten Karanganyar, 2022

16) Kebudayaan

Urusan Kebudayaan pada Tahun 2022 dilaksanakan melalui 4 (empat) program, yaitu Program Pengembangan Kebudayaan, Program Pengembangan Kesenian Tradisional, Program Pembinaan Sejarah dan Program Pelestarian dan Pengelolaan Cagar Budaya. Keempat program tersebut terdiri dari 4 (empat) indikator kinerja program dengan status capaian kinerja program di Triwulan II Tahun 2022 adalah rendah untuk 1 (satu) indikator dan sangat rendah rendah untuk indikator yang lain. Secara ringkas dapat dilihat pada tabel di bawah ini :

Tabel 2.29.
Capaian Kinerja Urusan Kebudayaan Triwulan II Tahun 2022

| No | Program | Indikator | Satuan | Tahun 2022 | | | | Tahun Terakhir RPJMD (2023) | | |
|----|--|---|--------|------------|---------------------|--------|---------------|-----------------------------|--------|----------------|
| | | | | Target | Capaian Triwulan II | % | Status | Target | % | Status |
| 1 | 2 | 3 | 4 | 5 | 6 | 7 | 8 | 9 | 10 | 11 |
| 1. | Program Pengembangan Kebudayaan | 1) Persentase Fasilitas Pengembangan Budaya Nasional (Nusantara) | % | 82 | 22 | 26,83% | Sangat Rendah | 83 | 26,51% | Belum Tercapai |
| 2. | Program Pengembangan Kesenian Tradisional | 2) Prosentase Pengembangan Kesenian Tradisional | % | 135 | 73 | 54,07% | Rendah | 140 | 52,14% | Belum Tercapai |
| 3. | Program Pembinaan Sejarah | 3) Prosentase Sejarah Lokal Yg Difasilitasi | % | 25 | 2 | 8,00% | Sangat Rendah | 27 | 7,41% | Belum Tercapai |
| 4. | Program Pelestarian Dan Pengelolaan Cagar Budaya | 4) Persentase Cagar Budaya Yang Dilestarikan (Kondisi Baik Dan Terawat) | % | 91 | 30 | 32,97% | Sangat Rendah | 92 | 32,61% | Belum Tercapai |

Sumber : Dinas Pendidikan dan Kebudayaan Kabupaten Karanganyar, 2022

17) Perpustakaan

Urusan Perpustakaan pada Tahun 2022 dilaksanakan melalui Program Pembinaan Perpustakaan, dengan indikator kinerja Persentase Perpustakaan yang dibina mendapatkan status capaian kinerja program adalah sangat rendah.

Tabel 2.30.
Capaian Kinerja Urusan Perpustakaan Triwulan II Tahun 2022

| No | Program | Indikator | Satuan | Tahun 2022 | | | | Tahun Terakhir RPJMD (2023) | | |
|----|--------------------------------|--|--------|------------|---------------------|--------|---------------|-----------------------------|--------|----------------|
| | | | | Target | Capaian Triwulan II | % | Status | Target | % | Status |
| 1 | 2 | 3 | 4 | 5 | 6 | 7 | 8 | 9 | 10 | 11 |
| 1. | Program Pembinaan Perpustakaan | 1) Persentase Perpustakaan Yang Dibina (Jml Perpustakaan Yg Mndpt Pembinaan/ Jml Perpustakaan) | % | 99 | 42 | 42,42% | Sangat Rendah | 100 | 42,00% | Belum Tercapai |

Sumber : Dinas Kearsipan dan Perpustakaan Kabupaten Karanganyar, 2022

18) Kearsipan

Urusan Kearsipan pada tahun 2022 dilaksanakan melalui 2 (dua) program, yaitu Program Pengelolaan Arsip dan Program Perlindungan Dan Penyelamatan Arsip. Kedua program tersebut terdiri dari 2 (dua) indikator kinerja program dengan status capaian kinerja program di Triwulan II Tahun 2022 adalah sangat rendah untuk masing-masing indikatornya. Secara ringkas dapat dilihat pada tabel di bawah ini :

Tabel 2.31.
Capaian Kinerja Urusan Kearsipan Triwulan II Tahun 2022

| No | Program | Indikator | Satuan | Tahun 2022 | | | | Tahun Terakhir RPJMD (2023) | | |
|----|---|---|--------|------------|---------------------|--------|----------------|-----------------------------|--------|----------------|
| | | | | Target | Capaian Triwulan II | % | Status | Target | % | Status |
| 1 | 2 | 3 | 4 | 5 | 6 | 7 | 8 | 9 | 10 | 11 |
| 1. | Program Pengelolaan Arsip | 1) Prosentase Opd Yang Mengelola Arsip Secara Baku | % | 71 | 30 | 42,25% | Belum Tercapai | 95 | 31,58% | Belum Tercapai |
| 2. | Program Perlindungan Dan Penyelamatan Arsip | 2) Persentase Arsip Daerah Yang Dilestarikan Dan Diselamatkan | % | 43 | 20 | 46,51% | Belum Tercapai | 50 | 40,00% | Belum Tercapai |

Sumber : Dinas Kearsipan dan Perpustakaan Kabupaten Karanganyar, 2022

3. Urusan Pilihan

Urusan Pilihan terdiri dari beberapa urusan sebagai berikut :

1) Kelautan dan Perikanan

Urusan Kelautan dan Perikanan pada Tahun 2022 dilaksanakan melalui 3 (tiga) program, yaitu Program Pengelolaan Perikanan Tangkap, Program Pengelolaan Perikanan Budidaya dan Program Pengolahan Dan Pemasaran Hasil Perikanan. Ketiga program tersebut terdiri dari 3 (tiga) indikator kinerja program dengan status capaian kinerja program di Triwulan II Tahun 2022 adalah sangat rendah untuk semua indikator tersebut. Secara ringkas dapat dilihat pada tabel di bawah ini :

Tabel 2.32.
Capaian Kinerja Urusan Kelautan dan Perikanan
Triwulan II Tahun 2022

| No | Program | Indikator | Satuan | Tahun 2022 | | | | Tahun Terakhir RPJMD (2023) | | |
|----|--|--|--------|------------|---------------------|--------|---------------|-----------------------------|--------|----------------|
| | | | | Target | Capaian Triwulan II | % | Status | Target | % | Status |
| 1 | 2 | 3 | 4 | 5 | 9 | 7 | 8 | 9 | 10 | 11 |
| 1. | Program Pengelolaan Perikanan Tangkap | 1) Produksi Perikanan Tangkap | Kg | 521958 | 115000 | 22,03% | Sangat Rendah | 527,177 | 22,03% | Belum Tercapai |
| 2. | Program Pengelolaan Perikanan Budidaya | 2) Produksi Perikanan Budidaya | Kg | 1897336 | 480000 | 25,30% | Sangat Rendah | 1.925.796 | 25,30% | Belum Tercapai |
| 3. | Program Pengolahan Dan Pemasaran Hasil Perikanan | 3) Prosentase Produk Perikanan Yang Dipromosikan | % | 40 | 10 | 25,00% | Sangat Rendah | 50 | 25,00% | Belum Tercapai |

Sumber : Dinas Pertanian, Pangan dan Perikanan Kabupaten Karanganyar, 2022

2) Pariwisata

Urusan Pariwisata pada Tahun 2022 dilaksanakan melalui 4 (empat) program, yaitu Program Peningkatan Daya Tarik Destinasi Pariwisata, Program Pemasaran Pariwisata, Program Pengembangan Ekonomi Kreatif Melalui Pemanfaatan Dan Perlindungan Hak Kekayaan Intelektual serta Program Pengembangan Sumber Daya Pariwisata Dan Ekonomi Kreatif. Keempat program tersebut terdiri dari 4 (empat) indikator kinerja program dengan status capaian kinerja program di Triwulan II Tahun 2022 adalah sangat rendah untuk semua indikator tersebut. Secara ringkas dapat dilihat pada tabel di bawah ini :

Tabel 2.33.
Capaian Kinerja Urusan Pariwisata Triwulan II Tahun 2022

| No | Program | Indikator | Satuan | Tahun 2022 | | | | Tahun Terakhir RPJMD (2023) | | |
|----|--|---|--------|------------|---------------------|--------|---------------|-----------------------------|--------|----------------|
| | | | | Target | Capaian Triwulan II | % | Status | Target | % | Status |
| 1 | 2 | 3 | 4 | 5 | 6 | 7 | 8 | 9 | 10 | 11 |
| 1. | Program Peningkatan Daya Tarik Destinasi Pariwisata | 1) Persentase Meningkatnya Daya Tarik Destinasi Pariwisata Yang Dikembangkan | % | 20 | 4 | 20,00% | Sangat Rendah | 40 | 10,00% | Belum Tercapai |
| 2. | Program Pemasaran Pariwisata | 2) Persentase Meningkatnya Daya Tarik Wisata Yang Dipromosikan | % | 20 | 5 | 25,00% | Sangat Rendah | 40 | 12,50% | Belum Tercapai |
| 3. | Program Pengembangan Ekonomi Kreatif Melalui Pemanfaatan Dan Perlindungan Hak Kekayaan Intelektual | 3) Persentase Jumlah Sektor Ekonomi Kreatif Yang Dikembangkan | % | 30 | 4 | 13,33% | Sangat Rendah | 40 | 10,00% | Belum Tercapai |
| 4. | Program Pengembangan Sumber Daya Pariwisata Dan Ekonomi Kreatif | 4) Persentase Peserta Pengembangan Sumber Daya Pariwisata Dan Ekonomi Kreatif | % | 20 | 5 | 25,00% | Sangat Rendah | 60 | 8,33% | Belum Tercapai |

Sumber : Dinas Pariwisata, Pemuda dan Olahraga Kabupaten Karanganyar, 2022

3) Pertanian

Urusan Pertanian pada tahun 2022 dilaksanakan melalui 5 (lima) program, dengan 11 (sebelas) indikator kinerja program dengan status capaian kinerja program di Triwulan II Tahun 2022 adalah sangat rendah untuk semua indikator tersebut. Secara ringkas dapat dilihat pada tabel di bawah ini :

Tabel 2.34.
Capaian Kinerja Urusan Pertanian Triwulan II Tahun 2022

| No | Program | Indikator | Satuan | Tahun 2022 | | | | Tahun Terakhir RPJMD (2023) | | |
|----|---|---|--------|------------|---------------------|--------|---------------|-----------------------------|--------|----------------|
| | | | | Target | Capaian Triwulan II | % | Status | Target | % | Status |
| 1 | 2 | 3 | 4 | 5 | 6 | 7 | 8 | 9 | 10 | 11 |
| 1. | Program Penyediaan Dan Pengembangan Sarana Pertanian | 1) Persentase Sarana pertanian sesuai kebutuhan dan dalam kondisi baik | % | 65 | 20 | 30,77% | Sangat Rendah | 67 | 29,85% | Belum Tercapai |
| | | 2) Sapi | ekor | 67.446 | 24500 | 36,33% | Sangat Rendah | 68.255 | 35,89% | Belum Tercapai |
| | | 3) Kambing/ Domba | ekor | 150.521 | 59200 | 39,33% | Sangat Rendah | 151.876 | 38,98% | Belum Tercapai |
| | | 4) Ayam | ekor | 10.921.289 | 1658300 | 15,18% | Sangat Rendah | 11.238.066 | 14,76% | Belum Tercapai |
| | | 5) Kelinci | ekor | 13.187 | 5000 | 37,92% | Sangat Rendah | 13.371 | 37,39% | Belum Tercapai |
| 2. | Program Penyediaan Dan Pengembangan Prasarana Pertanian | 6) Persentase Prasarana pertanian sesuai kebutuhan dan dalam kondisi baik | % | 75 | 35 | 46,67% | Sangat Rendah | 80 | 43,75% | Belum Tercapai |
| 3. | Program Pengendalian Kesehatan Hewan Dan Kesehatan Masyarakat Veteriner | 7) Angka kesakitan ternak besar (%) | % | 9 | 3 | 33,33% | Sangat Rendah | 8 | 37,50% | Belum Tercapai |
| | | 8) Angka kesakitan ternak kecil (%) | % | 17,4 | 11 | 63,22% | Sangat Rendah | 16,4 | 67,07% | Belum Tercapai |
| | | 9) Angka kesakitan unggas (%) | % | 17 | 6 | 35,29% | Sangat Rendah | 15 | 40,00% | Belum Tercapai |
| 4. | Program Pengendalian Dan Penanggulangan Bencana Pertanian | 10) Persentase Bencana Pertanian Yang Tertangani | % | 100 | 30 | 30,00% | Sangat Rendah | 100 | 30,00% | Belum Tercapai |
| 5. | Program Penyuluhan Pertanian | 11) Cakupan Kelompok Tani Yang Aktif | % | 100 | 36 | 36,00% | Sangat Rendah | 100 | 36,00% | Belum Tercapai |

Sumber : Dinas Pertanian, Pangan dan Perikanan Kabupaten Karanganyar, 2022

4) Kehutanan

Kabupaten Karanganyar pada tahun 2022 tidak melaksanakan urusan Kehutanan karena tidak memiliki kewenangan untuk melaksanakan urusan tersebut.

5) Energi dan Sumber Daya Mineral

Kabupaten Karanganyar pada tahun 2022 tidak melaksanakan urusan Energi dan Sumber Daya Mineral karena tidak memiliki kewenangan untuk melaksanakan urusan tersebut.

6) Perdagangan

Urusan Perdagangan pada Tahun 2022 dilaksanakan melalui 6 (enam) program, dengan 6 (enam) indikator kinerja program dengan status capaian kinerja program di Triwulan II Tahun 2022 adalah rendah untuk 1 (satu) sangat rendah untuk semua indikatornya. Secara ringkas dapat dilihat pada tabel di bawah ini :

Tabel 2.35.

Capaian Kinerja Urusan Perdagangan Triwulan II Tahun 2022

| No | Program | Indikator | Satuan | Tahun 2022 | | | | Tahun Terakhir RPJMD (2023) | | |
|----|---|--|--------|------------|---------------------|--------|---------------|-----------------------------|--------|----------------|
| | | | | Target | Capaian Triwulan II | % | Status | Target | % | Status |
| 1 | 2 | 3 | 4 | 5 | 6 | 7 | 8 | 9 | 10 | 11 |
| 1. | Program Perizinan Dan Pendaftaran Perusahaan | 1) Persentase Pemenuhan Komitmen Perusahaan Yang Berizin | % | 20 | 5 | 25,00% | Sangat Rendah | 30 | 16,67% | Belum Tercapai |
| 2. | Program Peningkatan Sarana Distribusi Perdagangan | 2) Persentase Pasar Rakyat (Milik Pemkab) Yang Memenuhi Kriteria Pasar Sehat | % | 50 | 10 | 20,00% | Sangat Rendah | 55,55 | 18,00% | Belum Tercapai |
| 3. | Program Stabilisasi Harga Barang Kebutuhan Pokok Dan Barang Penting | 3) Persentase Sarana Perdagangan Yang Memiliki Informasi Harga | % | 22,22 | 12 | 54,01% | Rendah | 22,22 | 54,01% | Belum Tercapai |
| 4. | Program Pengembangan Ekspor | 4) Jumlah Pelaku Ekspor | orang | 45 | 20 | 44,44% | Sangat Rendah | 50 | 40,00% | Belum Tercapai |
| 5. | Program Standardisasi Dan Perlindungan Konsumen | 5) Persentase Alat Timbang Yang Ditera Ulang | % | 26 | 11 | 42,31% | Sangat Rendah | 27 | 40,74% | Belum Tercapai |
| 6. | Program Penggunaan Dan Pemasaran Produk Dalam Negeri | 6) Jumlah Produk Lokal Yang Telah Difasilitasi Dalam Kemitraan Pameran | Produk | 10 | 3 | 30,00% | Sangat Rendah | 15 | 20,00% | Belum Tercapai |

Sumber : DISDAGNAKERKOPUKM Kabupaten Karanganyar, 2022

7) Perindustrian

Urusan Perindustrian pada Tahun 2022 dilaksanakan melalui 2 (dua) program, yaitu Program Perencanaan dan Pembangunan Industri dan Program Pengelolaan Sistem Informasi Industri Nasional. Kedua program tersebut terdiri dari 2 (dua) indikator kinerja program dengan status

capaian kinerja program di Triwulan II Tahun 2022 adalah sangat rendah untuk masing-masing indikator kinerja. Secara ringkas dapat dilihat pada tabel di bawah ini :

Tabel 2.36.
Capaian Kinerja Urusan Perindustrian Triwulan II Tahun 2022

| No | Program | Indikator | Satuan | Tahun 2022 | | | | Tahun Terakhir RPJMD (2023) | | |
|----|--|---|--------|------------|---------------------|--------|---------------|-----------------------------|--------|----------------|
| | | | | Target | Capaian Triwulan II | % | Status | Target | % | Status |
| 1 | 2 | 3 | 4 | 5 | 6 | 7 | 8 | 9 | 10 | 11 |
| 1. | Program Perencanaan Dan Pembangunan Industri | 1) Persentase Peningkatan Jumlah Industri Kecil Dan Menengah Baru | % | 32 | 12 | 37,50% | Sangat Rendah | 33 | 36,36% | Belum Tercapai |
| 2. | Program Pengelolaan Sistem Informasi Industri Nasional | 2) Persentase Pengisian Aplikasi Nasional | % | 20 | 6,2 | 31,00% | Sangat Rendah | 20 | 31,00% | Belum Tercapai |

Sumber : Dinas Penanaman Modal & Pelayanan Terpadu Satu Pintu Kabupaten Karanganyar, 2022

8) Transmigrasi

Urusan Transmigrasi pada Tahun 2022 dilaksanakan melalui Program Pembangunan Kawasan Transmigrasi, dengan indikator kinerja Jumlah Transmigran Yang Diberangkatkan. Capaian indikator kinerja tersebut di Triwulan II Tahun 2022 adalah sangat rendah untuk indikator kinerja. Secara ringkas dapat dilihat pada tabel di bawah ini :

Tabel 2.37.
Capaian Kinerja Urusan Transmigrasi Triwulan II Tahun 2022

| No | Program | Indikator | Satuan | Tahun 2022 | | | | Tahun Terakhir RPJMD (2023) | | |
|----|--|---|--------|------------|---------------------|----|---------------|-----------------------------|----|---------------|
| | | | | Target | Capaian Triwulan II | % | Status | Target | % | Status |
| 1 | 2 | 3 | 4 | 5 | 6 | 7 | 8 | 9 | 10 | 11 |
| 1. | Program Pembangunan Kawasan Transmigrasi | 1) Jumlah Transmigran Yang Diberangkatkan | KK | 5 | 0 | 0% | Sangat Rendah | 5 | 0% | Sangat Rendah |

Sumber : DISDAGNAKERKOPUKM Kabupaten Karanganyar, 2022

4. Unsur Pendukung Urusan Pemerintahan

Unsur Pendukung Urusan Pemerintahan terdiri dari dua Bidang Urusan yaitu Sekretariat Daerah dan Sekretariat DPRD, dengan rincian sebagai berikut:

1) Sekretariat Daerah

Urusan Pendukung Urusan Pemerintahan Unsur Sekretariat Daerah pada tahun 2022 dilaksanakan melalui 2 (dua) program, yaitu Program Pemerintahan dan Kesejahteraan Rakyat dan Program Perekonomian dan Pembangunan. Kedua program tersebut terdiri dari 6 (enam) indikator kinerja program dengan status capaian kinerja program di Triwulan II Tahun 2022 adalah sangat rendah untuk semua indikator kinerjanya. Secara ringkas dapat dilihat pada tabel di bawah ini :

Tabel 2.38.
Capaian Kinerja Urusan Pendukung Urusan Pemerintahan
Unsur Sekretariat Daerah Triwulan II Tahun 2022

| No | Program | Indikator | Satuan | Tahun 2022 | | | | Tahun Terakhir RPJMD (2023) | | |
|----|---|--|--------|---------------|---------------------|--------|---------------|-----------------------------|--------|----------------|
| | | | | Target | Capaian Triwulan II | % | Status | Target | % | Status |
| 1 | 2 | 3 | 4 | 5 | 6 | 7 | 8 | 9 | 10 | 11 |
| 1. | Program Pemerintahan Dan Kesejahteraan Rakyat | 1) EKPPD | Score | Sangat Tinggi | NA | NA | NA | Sangat Tinggi | NA | NA |
| | | 2) Cakupan Penataan Peraturan Prundang-undangan dan Fasilitas Permasalahan Hukum | % | 100 | 50 | 50,00% | Sangat Rendah | 100 | 50,00% | Belum Tercapai |
| | | 3) Cakupan Perumusan, Kebijakan, Pembinaan, koordinasi, Fasilitas dan Pengendalian Bidang Kesejahteraan Rakyat | % | 100 | 45 | 45,00% | Sangat Rendah | 100 | 45,00% | Belum Tercapai |
| 2. | Program Perekonomian Dan Pembangunan | 4) Cakupan Koordinasi Perekonomian Daerah | % | 100 | 45 | 45,00% | Sangat Rendah | 100 | 45,00% | Belum Tercapai |
| | | 5) Cakupan Pengendalian dan Evaluasi Pembangunan Daerah | % | 100 | 50 | 50,00% | Sangat Rendah | 100 | 50,00% | Belum Tercapai |
| | | 6) Cakupan Fasilitas Pusat Keunggulan Pengadaan Barang/Jasa | % | 100 | 50 | 50,00% | Sangat Rendah | 100 | 50,00% | Belum Tercapai |

Sumber : Sekretariat Daerah Kabupaten Karanganyar, 2022

2) Sekretariat DPRD

Urusan Pendukung Urusan Pemerintahan Unsur Sekretariat DPRD pada Tahun 2022 dilaksanakan melalui satu program, yaitu Program Dukungan Pelaksanaan Tugas dan Fungsi DPRD dengan indikator kinerja program berupa persentase capaian kinerja fisik (kegiatan). Capaian indikator kinerja tersebut di Triwulan II Tahun 2022 adalah rendah untuk semua indikator kinerjanya. Secara ringkas dapat dilihat pada tabel di bawah ini :

Tabel 2.39.
Capaian Kinerja Urusan Pendukung Urusan Pemerintahan
Unsur Sekretariat Daerah Triwulan II Tahun 2022

| No | Program | Indikator | Satuan | Tahun 2022 | | | | Tahun Terakhir RPJMD (2023) | | |
|----|--|--|--------|------------|---------------------|--------|--------|-----------------------------|--------|----------------|
| | | | | Target | Capaian Triwulan II | % | Status | Target | % | Status |
| 1 | 2 | 3 | 4 | 5 | 6 | 7 | 8 | 9 | 10 | 11 |
| 1 | Program Dukungan Pelaksanaan Tugas Dan Fungsi DPRD | 1) Persentase Capaian Kinerja Fisik (Kegiatan) | % | 100 | 62 | 62,00% | Rendah | 100 | 62,00% | Belum Tercapai |

Sumber : Sekretariat DPRD Kabupaten Karanganyar, 2022

5. Unsur Penunjang Urusan Pemerintahan

Unsur Penunjang Urusan Pemerintahan terdiri dari Bidang Urusan sebagai berikut :

1) Perencanaan

Unsur Penunjang Urusan Pemerintahan dengan Bidang Unsur Perencanaan pada Tahun 2022 dilaksanakan melalui 2 (dua) program, yaitu Program Perencanaan, Pengendalian Dan Evaluasi Pembangunan Daerah dan Program Koordinasi Dan Sinkronisasi Perencanaan

Pembangunan Daerah. Kedua program tersebut terdiri dari 2 (dua) indikator kinerja program dengan status capaian kinerja program di Triwulan II Tahun 2022 adalah sangat rendah untuk semua indikator kinerjanya. Secara ringkas dapat dilihat pada tabel di bawah ini :

Tabel 2.40.

Capaian Kinerja Unsur Penunjang Urusan Pemerintahan
Bidang Unsur Perencanaan Triwulan II Tahun 2022

| No | Program | Indikator | Satuan | Tahun 2022 | | | | Tahun Terakhir RPJMD (2023) | | |
|----|--|--|--------|------------|---------------------|-------|---------------|-----------------------------|-------|----------------|
| | | | | Target | Capaian Triwulan II | % | Status | Target | % | Status |
| 1 | 2 | 3 | 4 | 5 | 6 | 7 | 8 | 9 | 10 | 11 |
| 1. | Program Perencanaan, Pengendalian Dan Evaluasi Pembangunan Daerah | 1) Capaian Jumlah Program Yang Memenuhi Target | % | 91,5 | 0 | 0,00% | Sangat Rendah | 92 | 0,00% | Belum Tercapai |
| 2. | Program Koordinasi Dan Sinkronisasi Perencanaan Pembangunan Daerah | 2) Capaian Realisasi RPJMD | % | 91,5 | 0 | 0,00% | Rendah | 92 | 0,00% | Belum Tercapai |

Sumber : BAPERLITBANG Kabupaten Karanganyar, 2022

2) Keuangan

Unsur Penunjang Urusan Pemerintahan dengan Bidang Unsur Keuangan pada tahun 2022 dilaksanakan melalui 3 (tiga) program, yaitu Program Pengelolaan Keuangan Daerah, Program Pengelolaan Barang Milik Daerah dan Program Pengelolaan Pendapatan Daerah. Ketiga program tersebut terdiri dari 3 (tiga) indikator kinerja program dengan status capaian kinerja program di Triwulan II Tahun 2022 adalah sangat rendah untuk semua indikator tersebut. Secara ringkas dapat dilihat pada tabel di bawah ini :

Tabel 2.41.

Capaian Kinerja Unsur Penunjang Urusan Pemerintahan
Bidang Unsur Keuangan Triwulan II Tahun 2022

| No | Program | Indikator | Satuan | Tahun 2022 | | | | Tahun Terakhir RPJMD (2023) | | |
|----|---|--|--------|------------|---------------------|--------|---------------|-----------------------------|--------|----------------|
| | | | | Target | Capaian Triwulan II | % | Status | Target | % | Status |
| 1 | 2 | 3 | 4 | 5 | 6 | 7 | 8 | 9 | 10 | 11 |
| 1. | Program Pengelolaan Keuangan Daerah | 1) Terwujudnya Pengelolaan Keuangan Daerah Yang Efektif, Efisien, Transparan Dan Akuntabel | % | 100 | 40 | 40,00% | Sangat Rendah | 100 | 40,00% | Belum Tercapai |
| 2. | Program Pengelolaan Barang Milik Daerah | 2) Pengelolaan Barang Milik Daerah Yang Tertib Dan Akuntabel | % | 90 | 32 | 35,56% | Sangat Rendah | 90 | 35,56% | Belum Tercapai |
| 3. | Program Pengelolaan Pendapatan Daerah | 3) Optimalisasi Pendapatan Daerah | % | 95 | 40 | 42,11% | Sangat Rendah | 95 | 42,11% | Belum Tercapai |

Sumber : Badan Keuangan Daerah Kabupaten Karanganyar, 2022

3) Kepegawaian

Unsur Penunjang Urusan Pemerintahan dengan Bidang Unsur Kepegawaian pada tahun 2022 dilaksanakan melalui Program Kepegawaian Daerah, yang terdiri dari 2 (dua) indikator kinerja program dengan status capaian kinerja program di Triwulan II Tahun 2022 adalah

rendah untuk semua indikator tersebut. Secara ringkas dapat dilihat pada tabel di bawah ini :

Tabel 2.42.
Capaian Kinerja Unsur Penunjang Urusan Pemerintahan
Bidang Unsur Kepegawaian Triwulan II Tahun 2022

| No | Program | Indikator | Satuan | Tahun 2022 | | | | Tahun Terakhir RPJMD (2023) | | |
|----|----------------------------|---|--------|------------|---------------------|--------|--------|-----------------------------|--------|----------------|
| | | | | Target | Capaian Triwulan II | % | Status | Target | % | Status |
| 1 | 2 | 3 | 4 | 5 | 6 | 7 | 8 | 9 | 10 | 11 |
| 1. | Program Kepegawaian Daerah | Prosentase ASN yang ditempatkan dan dipromosikan sesuai dengan kompetensi | % | 97 | 50 | 51,55% | Rendah | 98 | 51,55% | Belum Tercapai |
| | | Persentase penyelesaian administrasi kepegawaian | % | 97 | 50 | 51,55% | Rendah | 98 | 51,55% | Belum Tercapai |

Sumber : Badan Kepegawaian dan Pengembangan SDM Kabupaten Karanganyar, 2022

4) Pendidikan dan Pelatihan

Unsur Penunjang Urusan Pemerintahan dengan Bidang Unsur Pendidikan dan Pelatihan pada tahun 2022 dilaksanakan melalui Program Pengembangan Sumber Daya Manusia, dengan indikator kinerja berupa Prosentase ASN Yang Mengikuti Pendidikan Dan Pelatihan. Capaian indikator kinerja tersebut di Triwulan II Tahun 2022 adalah sangat rendah untuk semua indikator tersebut. Secara ringkas dapat dilihat pada tabel di bawah ini :

Tabel 2.43.
Capaian Kinerja Unsur Penunjang Urusan Pemerintahan
Bidang Unsur Pendidikan dan Pelatihan Triwulan II Tahun 2022

| No | Program | Indikator | Satuan | Tahun 2022 | | | | Tahun Terakhir RPJMD (2023) | | |
|----|--|---|--------|------------|---------------------|--------|---------------|-----------------------------|--------|----------------|
| | | | | Target | Capaian Triwulan II | % | Status | Target | % | Status |
| 1 | 2 | 3 | 4 | 5 | 6 | 7 | 8 | 9 | 10 | 11 |
| 1. | Program Pengembangan Sumber Daya Manusia | 1) Prosentase ASN Yang Mengikuti Pendidikan Dan Pelatihan | % | 7 | 3 | 42,86% | Sangat Rendah | 7 | 42,86% | Belum Tercapai |

Sumber : Badan Kepegawaian dan Pengembangan SDM Kabupaten Karanganyar, 2022

5) Penelitian dan Pengembangan

Unsur Penunjang Urusan Pemerintahan dengan Bidang Unsur Penelitian dan Pengembangan pada tahun 2022 dilaksanakan melalui Program Penelitian Dan Pengembangan Daerah, dengan indikator kinerja berupa Cakupan Fasilitasi Penelitian Dan Pengembangan. Capaian indikator kinerja tersebut di Triwulan II Tahun 2022 adalah sangat rendah untuk semua indikator tersebut. Secara ringkas dapat dilihat pada tabel di bawah ini :

Tabel 2.44.
Capaian Kinerja Unsur Penunjang Urusan Pemerintahan
Bidang Unsur Penelitian dan Pengembangan
Triwulan II Tahun 2022

| No | Program | Indikator | Satuan | Tahun 2022 | | | | Tahun Terakhir RPJMD (2023) | | |
|----|--|---|--------|------------|---------------------|-----|---------------|-----------------------------|-----|----------------|
| | | | | Target | Capaian Triwulan II | % | Status | Target | % | Status |
| 1 | 2 | 3 | 4 | 5 | 6 | 7 | 8 | 9 | 10 | 11 |
| 1. | Program Penelitian Dan Pengembangan Daerah | 1) Cakupan Fasilitasi Penelitian Dan Pengembangan | % | 100 | 20 | 20% | Sangat Rendah | 100 | 20% | Belum Tercapai |

Sumber : BAPERLITBANG Kabupaten Karanganyar, 2022

6. Unsur Pengawasan Urusan Pemerintahan

1) Pengawasan

Unsur Pengawasan Urusan Pemerintahan dengan Bidang Unsur Pengawasan pada Tahun 2022 dilaksanakan melalui 2 (dua) program, yaitu Program Penyelenggaraan Pengawasan dan Program Perumusan Kebijakan, Pendampingan Dan Asistensi. Kedua program tersebut terdiri dari 8 (delapan) indikator kinerja program dengan status capaian kinerja program di Triwulan II Tahun 2022 adalah sangat tinggi untuk satu indikator kinerja, sedangkan indikator yang lain masih sangat rendah. Secara ringkas dapat dilihat pada tabel di bawah ini :

Tabel 2.45.
Capaian Kinerja Unsur Pengawasan Urusan Pemerintahan
Bidang Unsur Pengawasan Triwulan II Tahun 2022

| No | Program | Indikator | Satuan | Tahun 2022 | | | | Tahun Terakhir RPJMD (2023) | | |
|----|---|--|----------|------------|---------------------|----------|---------------|-----------------------------|---------|----------------|
| | | | | Target | Capaian Triwulan II | % | Status | Target | % | Status |
| 1 | 2 | 3 | 4 | 5 | 6 | 7 | 8 | 9 | 10 | 11 |
| 1. | Program Penyelenggaraan Pengawasan | 1) Persentase tindak lanjut aduan masyarakat dan rekomendasi hasil pemeriksaan | % | 97 | 30 | 30,93 % | Sangat Rendah | 98 | 30,61% | Tidak Tercapai |
| | | 2) Persentase hasil temuan pemeriksaan atas ketidakpatuhan terhadap perundang-undangan | % | 15 | NA | NA | NA | 10 | NA | NA |
| | | 3) Persentase tindak lanjut dengan rekomendasi | % | 95 | NA | NA | NA | 95 | NA | NA |
| | | 4) Persentase jumlah aduan yang ditindaklanjuti | % | 100 | NA | NA | NA | 100 | NA | NA |
| | | 5) Jumlah LHR LKPD | LHR LKPD | 1 | NA | NA | NA | 1 | NA | NA |
| 2. | Program Perumusan Kebijakan, Pendampingan Dan Asistensi | 6) Persentase tingkat kesadaran pelaporan kekayaan pejabat negara dan ASN | % | 100 | 100 | 100,00 % | Tinggi | 100 | 100,00% | Tercapai |
| | | 7) Persentase SKPD yang telah menerapkan SPIP pada level terdefinisi | % | 80 | 30 | 37,50 % | Sangat Rendah | 100 | 30,00% | Tidak Tercapai |
| | | 8) Persentase kesesuaian kegiatan pengawasan dengan PKPT | % | 100 | 20 | 20,00 % | Sangat Rendah | 100 | 20,00% | Tidak Tercapai |

Sumber : Inspektorat Kabupaten Karanganyar, 2022

7. Unsur Kewilayahan

Unsur Kewilayahan dilaksanakan oleh 17 Kecamatan dilaksanakan melalui 5 (lima) program, dengan 5 (lima) indikator kinerja program dengan status capaian kinerja program di Triwulan II Tahun 2022 adalah sangat rendah

untuk semua indikator tersebut. Secara ringkas dapat dilihat pada tabel di bawah ini :

Tabel 2.46.
Capaian Kinerja Unsur Kewilayahan Triwulan II Tahun 2022

| No | Program | Indikator | Satuan | Tahun 2022 | | | | Tahun Terakhir RPJMD (2023) | | |
|-------------------------------|---|---|--------|------------|---------------------|--------|---------------|-----------------------------|--------|----------------|
| | | | | Target | Capaian Triwulan II | % | Status | Target | % | Status |
| 1 | 2 | 3 | 4 | 5 | 6 | 7 | 8 | 9 | 10 | 11 |
| 1. Kecamatan Jatipuro | | | | | | | | | | |
| 1. | Program Penyelenggaraan Pemerintahan Dan Pelayanan Publik | Indeks Kepuasan Masyarakat | nilai | 74 | 37 | 50,00% | Sangat Rendah | 75 | 49,33% | Belum Tercapai |
| 2. | Program Pemberdayaan Masyarakat Desa Dan Kelurahan | Persentase Lembaga Kema syarakatan Aktif | % | 100 | 40 | 40,00% | Sangat Rendah | 100 | 40,00% | Belum Tercapai |
| 3. | Program Koordinasi Ketentraman Dan Ketertiban Umum | Persentase Wilayah Dalam Keadaan Kondusif | % | 100 | 35 | 35,00% | Sangat Rendah | 100 | 35,00% | Belum Tercapai |
| 4. | Program Penyelenggaraan Urusan Pemerintahan Umum | Persentase Desa Memiliki Apbdes Dan Rkpdes Sesuai Ketentuan | % | 99 | 20 | 20,20% | Sangat Rendah | 99 | 20,20% | Belum Tercapai |
| 5. | Program Pembinaan Dan Pengawasan Pemerintahan Desa | Persentase Wilayah Tertib Perda | % | 100 | 32 | 32,00% | Sangat Rendah | 100 | 32,00% | Belum Tercapai |
| 2. Kecamatan Jatiyoso | | | | | | | | | | |
| 1. | Program Penyelenggaraan Pemerintahan Dan Pelayanan Publik | Indeks Kepuasan Masyarakat | nilai | 69 | 35 | 50,72% | Sangat Rendah | 70 | 50,00% | Belum Tercapai |
| 2. | Program Pemberdayaan Masyarakat Desa Dan Kelurahan | Persentase Lembaga Kema syarakatan Aktif | % | 97 | 25 | 25,77% | Sangat Rendah | 100 | 25,00% | Belum Tercapai |
| 3. | Program Koordinasi Ketentraman Dan Ketertiban Umum | Persentase Wilayah Dalam Keadaan Kondusif | % | 97 | 25 | 25,77% | Sangat Rendah | 100 | 25,00% | Belum Tercapai |
| 4. | Program Penyelenggaraan Urusan Pemerintahan Umum | Persentase Desa Memiliki Apbdes Dan Rkpdes Sesuai Ketentuan | % | 99,7 | 30 | 30,09% | Sangat Rendah | 100 | 30,00% | Belum Tercapai |
| 5. | Program Pembinaan Dan Pengawasan Pemerintahan Desa | Persentase Wilayah Tertib Perda | % | 95 | 35 | 36,84% | Sangat Rendah | 100 | 35,00% | Belum Tercapai |
| 3. Kecamatan Jumantono | | | | | | | | | | |
| 1. | Program Penyelenggaraan Pemerintahan Dan Pelayanan Publik | Indeks Kepuasan Masyarakat | nilai | 74 | 26 | 35,14% | Sangat Rendah | 75 | 34,67% | Belum Tercapai |
| 2. | Program Pemberdayaan Masyarakat Desa Dan Kelurahan | Persentase Lembaga Kema syarakatan Aktif | % | 100 | 33 | 33,00% | Sangat Rendah | 100 | 33,00% | Belum Tercapai |
| 3. | Program Koordinasi Ketentraman Dan Ketertiban Umum | Persentase Wilayah Dalam Keadaan Kondusif | % | 97 | 42 | 43,30% | Sangat Rendah | 100 | 42,00% | Belum Tercapai |
| 4. | Program Penyelenggaraan Urusan Pemerintahan Umum | Persentase Desa Memiliki Apbdes Dan Rkpdes Sesuai Ketentuan | % | 99 | 45 | 45,45% | Sangat Rendah | 100 | 45,00% | Belum Tercapai |
| 5. | Program Pembinaan Dan Pengawasan Pemerintahan Desa | Persentase Wilayah Tertib Perda | % | 95 | 45 | 47,37% | Sangat Rendah | 100 | 45,00% | Belum Tercapai |
| 4. Kecamatan Jumapolo | | | | | | | | | | |
| 1. | Program Penyelenggaraan Pemerintahan Dan Pelayanan Publik | Indeks Kepuasan Masyarakat | nilai | 74 | 34 | 45,95% | Sangat Rendah | 75 | 45,33% | Belum Tercapai |
| 2. | Program Pemberdayaan Masyarakat Desa Dan Kelurahan | Persentase Lembaga Kema syarakatan Aktif | % | 100 | 40 | 40,00% | Sangat Rendah | 100 | 40,00% | Belum Tercapai |
| 3. | Program Koordinasi Ketentraman Dan Ketertiban Umum | Persentase Wilayah Dalam Keadaan Kondusif | % | 100 | 45 | 45,00% | Sangat Rendah | 100 | 45,00% | Belum Tercapai |
| 4. | Program Penyelenggaraan Urusan Pemerintahan Umum | Persentase Desa Memiliki Apbdes Dan Rkpdes Sesuai Ketentuan | % | 100 | 36 | 36,00% | Sangat Rendah | 100 | 36,00% | Belum Tercapai |
| 5. | Program Pembinaan Dan Pengawasan Pemerintahan Desa | Persentase Wilayah Tertib Perda | % | 100 | 48 | 48,00% | Sangat Rendah | 100 | 48,00% | Belum Tercapai |
| 5. Kecamatan Matesih | | | | | | | | | | |

| No | Program | Indikator | Satuan | Tahun 2022 | | | | Tahun Terakhir RPJMD (2023) | | |
|----------------------------------|---|---|--------|------------|---------------------|--------|---------------|-----------------------------|--------|----------------|
| | | | | Target | Capaian Triwulan II | % | Status | Target | % | Status |
| 1 | 2 | 3 | 4 | 5 | 6 | 7 | 8 | 9 | 10 | 11 |
| 1. | Program Penyelenggaraan Pemerintahan Dan Pelayanan Publik | Indeks Kepuasan Masyarakat | nilai | 69 | 33 | 47,83% | Sangat Rendah | 75 | 44,00% | Belum Tercapai |
| 2. | Program Pemberdayaan Masyarakat Desa Dan Kelurahan | Persentase Lembaga Kema syarakatan Aktif | % | 100 | 44 | 44,00% | Sangat Rendah | 100 | 44,00% | Belum Tercapai |
| 3. | Program Koordinasi Ketentraman Dan Ketertiban Umum | Persentase Wilayah Dalam Keadaan Kondusif | % | 100 | 46 | 46,00% | Sangat Rendah | 100 | 46,00% | Belum Tercapai |
| 4. | Program Penyelenggaraan Urusan Pemerintahan Umum | Persentase Desa Memiliki Apbdes Dan Rkpdes Sesuai Ketentuan | % | 100 | 39 | 39,00% | Sangat Rendah | 100 | 39,00% | Belum Tercapai |
| 5. | Program Pembinaan Dan Pengawasan Pemerintahan Desa | Persentase Wilayah Tertib Perda | % | 100 | 50 | 50,00% | Sangat Rendah | 100 | 50,00% | Belum Tercapai |
| 6. Kecamatan Tawangmangu | | | | | | | | | | |
| 1. | Program Penyelenggaraan Pemerintahan Dan Pelayanan Publik | Indeks Kepuasan Masyarakat | nilai | 69 | 33 | 47,83% | Sangat Rendah | 70 | 47,14% | Belum Tercapai |
| 2. | Program Pemberdayaan Masyarakat Desa Dan Kelurahan | Persentase Lembaga Kema syarakatan Aktif | % | 100 | 45 | 45,00% | Sangat Rendah | 100 | 45,00% | Belum Tercapai |
| 3. | Program Koordinasi Ketentraman Dan Ketertiban Umum | Persentase Wilayah Dalam Keadaan Kondusif | % | 100 | 38 | 38,00% | Sangat Rendah | 100 | 38,00% | Belum Tercapai |
| 4. | Program Penyelenggaraan Urusan Pemerintahan Umum | Persentase Desa Memiliki Apbdes Dan Rkpdes Sesuai Ketentuan | % | 100 | 47 | 47,00% | Sangat Rendah | 100 | 47,00% | Belum Tercapai |
| 5. | Program Pembinaan Dan Pengawasan Pemerintahan Desa | Persentase Wilayah Tertib Perda | % | 100 | 47 | 47,00% | Sangat Rendah | 100 | 47,00% | Belum Tercapai |
| 7. Kecamatan Ngargoyoso | | | | | | | | | | |
| 1. | Program Penyelenggaraan Pemerintahan Dan Pelayanan Publik | Indeks Kepuasan Masyarakat | nilai | 74 | 35 | 47,30% | Sangat Rendah | 75 | 46,67% | Belum Tercapai |
| 2. | Program Pemberdayaan Masyarakat Desa Dan Kelurahan | Persentase Lembaga Kema syarakatan Aktif | % | 85 | 38 | 44,71% | Sangat Rendah | 85 | 44,71% | Belum Tercapai |
| 3. | Program Koordinasi Ketentraman Dan Ketertiban Umum | Persentase Wilayah Dalam Keadaan Kondusif | % | 85 | 40 | 47,06% | Sangat Rendah | 85 | 47,06% | Belum Tercapai |
| 4. | Program Penyelenggaraan Urusan Pemerintahan Umum | Persentase Desa Memiliki Apbdes Dan Rkpdes Sesuai Ketentuan | % | 85 | 42 | 49,41% | Sangat Rendah | 85 | 49,41% | Belum Tercapai |
| 5. | Program Pembinaan Dan Pengawasan Pemerintahan Desa | Persentase Wilayah Tertib Perda | % | 85 | 43 | 50,59% | Sangat Rendah | 85 | 50,59% | Belum Tercapai |
| 8. Kecamatan Karanganyar | | | | | | | | | | |
| 1. | Program Penyelenggaraan Pemerintahan Dan Pelayanan Publik | Indeks Kepuasan Masyarakat | nilai | 74 | 30 | 40,54% | Sangat Rendah | 75 | 40,00% | Belum Tercapai |
| 2. | Program Pemberdayaan Masyarakat Desa Dan Kelurahan | Persentase Lembaga Kema syarakatan Aktif | % | 100 | 44 | 44,00% | Sangat Rendah | 100 | 44,00% | Belum Tercapai |
| 3. | Program Koordinasi Ketentraman Dan Ketertiban Umum | Persentase Wilayah Dalam Keadaan Kondusif | % | 100 | 39 | 39,00% | Sangat Rendah | 100 | 39,00% | Belum Tercapai |
| 4. | Program Penyelenggaraan Urusan Pemerintahan Umum | Persentase Desa Memiliki Apbdes Dan Rkpdes Sesuai Ketentuan | % | 100 | 50 | 50,00% | Sangat Rendah | 100 | 50,00% | Belum Tercapai |
| 5. | Program Pembinaan Dan Pengawasan Pemerintahan Desa | Persentase Wilayah Tertib Perda | % | 100 | 49 | 49,00% | Sangat Rendah | 100 | 49,00% | Belum Tercapai |
| 9. Kecamatan Karangpandan | | | | | | | | | | |
| 1. | Program Penyelenggaraan Pemerintahan Dan Pelayanan Publik | Indeks Kepuasan Masyarakat | nilai | 74 | 30 | 40,54% | Sangat Rendah | 75 | 40,00% | Belum Tercapai |
| 2. | Program Pemberdayaan Masyarakat Desa Dan Kelurahan | Persentase Lembaga Kema syarakatan Aktif | % | 100 | 44 | 44,00% | Sangat Rendah | 100 | 44,00% | Belum Tercapai |
| 3. | Program Koordinasi Ketentraman Dan Ketertiban Umum | Persentase Wilayah Dalam Keadaan Kondusif | % | 100 | 39 | 39,00% | Sangat Rendah | 100 | 39,00% | Belum Tercapai |

| No | Program | Indikator | Satuan | Tahun 2022 | | | | Tahun Terakhir RPJMD (2023) | | |
|----------------------------------|---|---|--------|------------|---------------------|--------|---------------|-----------------------------|--------|----------------|
| | | | | Target | Capaian Triwulan II | % | Status | Target | % | Status |
| 1 | 2 | 3 | 4 | 5 | 6 | 7 | 8 | 9 | 10 | 11 |
| 4. | Program Penyelenggaraan Urusan Pemerintahan Umum | Persentase Desa Memiliki Apbdes Dan Rkpdes Sesuai Ketentuan | % | 100 | 50 | 50,00% | Sangat Rendah | 100 | 50,00% | Belum Tercapai |
| 5. | Program Pembinaan Dan Pengawasan Pemerintahan Desa | Persentase Wilayah Tertib Perda | % | 100 | 49 | 49,00% | Sangat Rendah | 100 | 49,00% | Belum Tercapai |
| 10. Kecamatan Tasikmadu | | | | | | | | | | |
| 1. | Program Penyelenggaraan Pemerintahan Dan Pelayanan Publik | Indeks Kepuasan Masyarakat | nilai | 74 | 33 | 44,59% | Sangat Rendah | 75 | 44,00% | Belum Tercapai |
| 2. | Program Pemberdayaan Masyarakat Desa Dan Kelurahan | Persentase Lembaga Kema syarakatan Aktif | % | 80 | 36 | 45,00% | Sangat Rendah | 85 | 42,35% | Belum Tercapai |
| 3. | Program Koordinasi Ketentraman Dan Ketertiban Umum | Persentase Wilayah Dalam Keadaan Kondusif | % | 90 | 42 | 46,67% | Sangat Rendah | 90 | 46,67% | Belum Tercapai |
| 4. | Program Penyelenggaraan Urusan Pemerintahan Umum | Persentase Desa Memiliki Apbdes Dan Rkpdes Sesuai Ketentuan | % | 99,6 | 36 | 36,14% | Sangat Rendah | 99,7 | 36,11% | Belum Tercapai |
| 5. | Program Pembinaan Dan Pengawasan Pemerintahan Desa | Persentase Wilayah Tertib Perda | % | 90 | 44 | 48,89% | Sangat Rendah | 90 | 48,89% | Belum Tercapai |
| 11. Kecamatan Jaten | | | | | | | | | | |
| 1. | Program Penyelenggaraan Pemerintahan Dan Pelayanan Publik | Indeks Kepuasan Masyarakat | nilai | 74 | 35 | 47,30% | Sangat Rendah | 75 | 46,67% | Belum Tercapai |
| 2. | Program Koordinasi Ketentraman Dan Ketertiban Umum | Persentase Wilayah Dalam Keadaan Kondusif | % | 80 | 36 | 45,00% | Sangat Rendah | 85 | 42,35% | Belum Tercapai |
| 3. | Program Penyelenggaraan Urusan Pemerintahan Umum | Persentase Desa Memiliki Apbdes Dan Rkpdes Sesuai Ketentuan | % | 80 | 34 | 42,50% | Sangat Rendah | 80 | 42,50% | Belum Tercapai |
| 4. | Program Pembinaan Dan Pengawasan Pemerintahan Desa | Persentase Wilayah Tertib Perda | % | 90 | 40 | 44,44% | Sangat Rendah | 90 | 44,44% | Belum Tercapai |
| 12. Kecamatan Colomadu | | | | | | | | | | |
| 1. | Program Penyelenggaraan Pemerintahan Dan Pelayanan Publik | Indeks Kepuasan Masyarakat | nilai | 74 | 33 | 44,59% | Sangat Rendah | 75 | 44,00% | Belum Tercapai |
| 2. | Program Pemberdayaan Masyarakat Desa Dan Kelurahan | Persentase Lembaga Kema syarakatan Aktif | % | 100 | 40 | 40,00% | Sangat Rendah | 100 | 40,00% | Belum Tercapai |
| 3. | Program Koordinasi Ketentraman Dan Ketertiban Umum | Persentase Wilayah Dalam Keadaan Kondusif | % | 100 | 43 | 43,00% | Sangat Rendah | 100 | 43,00% | Belum Tercapai |
| 4. | Program Penyelenggaraan Urusan Pemerintahan Umum | Persentase Desa Memiliki Apbdes Dan Rkpdes Sesuai Ketentuan | % | 100 | 29 | 29,00% | Sangat Rendah | 100 | 29,00% | Belum Tercapai |
| 5. | Program Pembinaan Dan Pengawasan Pemerintahan Desa | Persentase Wilayah Tertib Perda | % | 100 | 40 | 40,00% | Sangat Rendah | 100 | 40,00% | Belum Tercapai |
| 13. Kecamatan Gondangrejo | | | | | | | | | | |
| 1. | Program Penyelenggaraan Pemerintahan Dan Pelayanan BeluPublik | Indeks Kepuasan Masyarakat | nilai | 74 | 35 | 47,30% | Sangat Rendah | 75 | 46,67% | Belum Tercapai |
| 2. | Program Pemberdayaan Masyarakat Desa Dan Kelurahan | Persentase Lembaga Kema syarakatan Aktif | % | 100 | 40 | 40,00% | Sangat Rendah | 100 | 40,00% | Belum Tercapai |
| 3. | Program Koordinasi Ketentraman Dan Ketertiban Umum | Persentase Wilayah Dalam Keadaan Kondusif | % | 100 | 40 | 40,00% | Sangat Rendah | 100 | 40,00% | Belum Tercapai |
| 4. | Program Penyelenggaraan Urusan Pemerintahan Umum | Persentase Desa Memiliki Apbdes Dan Rkpdes Sesuai Ketentuan | % | 100 | 40 | 40,00% | Sangat Rendah | 100 | 40,00% | Belum Tercapai |
| 5. | Program Pembinaan Dan Pengawasan Pemerintahan Desa | Persentase Wilayah Tertib Perda | % | 100 | 50 | 50,00% | Sangat Rendah | 100 | 50,00% | Belum Tercapai |
| 14. Kecamatan Mojogedang | | | | | | | | | | |
| 1. | Program Penyelenggaraan Pemerintahan Dan Pelayanan Publik | Indeks Kepuasan Masyarakat | nilai | 74 | 25 | 33,78% | Sangat Rendah | 75 | 33,33% | Belum Tercapai |

| No | Program | Indikator | Satuan | Tahun 2022 | | | | Tahun Terakhir RPJMD (2023) | | |
|----------------------------------|---|---|--------|------------|---------------------|--------|---------------|-----------------------------|--------|----------------|
| | | | | Target | Capaian Triwulan II | % | Status | Target | % | Status |
| 1 | 2 | 3 | 4 | 5 | 6 | 7 | 8 | 9 | 10 | 11 |
| 2. | Program Pemberdayaan Masyarakat Desa Dan Kelurahan | Persentase Lembaga Kemasyarakatan Aktif | % | 100 | 45 | 45,00% | Sangat Rendah | 100 | 45,00% | Belum Tercapai |
| 3. | Program Koordinasi Ketentraman Dan Ketertiban Umum | Persentase Wilayah Dalam Keadaan Kondusif | % | 100 | 48 | 48,00% | Sangat Rendah | 100 | 48,00% | Belum Tercapai |
| 4. | Program Penyelenggaraan Urusan Pemerintahan Umum | Persentase Desa Memiliki Apbdes Dan Rkpdes Sesuai Ketentuan | % | 100 | 42 | 42,00% | Sangat Rendah | 100 | 42,00% | Belum Tercapai |
| 5. | Program Pembinaan Dan Pengawasan Pemerintahan Desa | Persentase Wilayah Tertib Perda | % | 100 | 33 | 33,00% | Sangat Rendah | 100 | 33,00% | Belum Tercapai |
| 15. Kecamatan Kebakkramat | | | | | | | | | | |
| 1. | Program Penyelenggaraan Pemerintahan Dan Pelayanan Publik | Indeks Kepuasan Masyarakat | nilai | 74 | 38 | 51,35% | Sangat Rendah | 75 | 50,67% | Belum Tercapai |
| 2. | Program Pemberdayaan Masyarakat Desa Dan Kelurahan | Persentase Lembaga Kemasyarakatan Aktif | % | 90 | 45 | 50,00% | Sangat Rendah | 90 | 50,00% | Belum Tercapai |
| 3. | Program Koordinasi Ketentraman Dan Ketertiban Umum | Persentase Wilayah Dalam Keadaan Kondusif | % | 90 | 38 | 42,22% | Sangat Rendah | 90 | 42,22% | Belum Tercapai |
| 4. | Program Penyelenggaraan Urusan Pemerintahan Umum | Persentase Desa Memiliki Apbdes Dan Rkpdes Sesuai Ketentuan | % | 99,6 | 50 | 50,20% | Sangat Rendah | 99,7 | 50,15% | Belum Tercapai |
| 5. | Program Pembinaan Dan Pengawasan Pemerintahan Desa | Persentase Wilayah Tertib Perda | % | 90 | 39 | 43,33% | Sangat Rendah | 90 | 43,33% | Belum Tercapai |
| 16. Kecamatan Kerjo | | | | | | | | | | |
| 1. | Program Penyelenggaraan Pemerintahan Dan Pelayanan Publik | Indeks Kepuasan Masyarakat | nilai | 74 | 35 | 47,30% | Sangat Rendah | 75 | 46,67% | Belum Tercapai |
| 2. | Program Pemberdayaan Masyarakat Desa Dan Kelurahan | Persentase Lembaga Kemasyarakatan Aktif | % | 80 | 40 | 50,00% | Sangat Rendah | 90 | 44,44% | Belum Tercapai |
| 3. | Program Koordinasi Ketentraman Dan Ketertiban Umum | Persentase Wilayah Dalam Keadaan Kondusif | % | 80 | 38 | 47,50% | Sangat Rendah | 80 | 47,50% | Belum Tercapai |
| 4. | Program Penyelenggaraan Urusan Pemerintahan Umum | Persentase Desa Memiliki Apbdes Dan Rkpdes Sesuai Ketentuan | % | 90 | 46 | 51,11% | Sangat Rendah | 90 | 51,11% | Belum Tercapai |
| 5. | Program Pembinaan Dan Pengawasan Pemerintahan Desa | Persentase Wilayah Tertib Perda | % | 80 | 36 | 45,00% | Sangat Rendah | 80 | 45,00% | Belum Tercapai |
| 17. Kecamatan Jenawi | | | | | | | | | | |
| 1. | Program Penyelenggaraan Pemerintahan Dan Pelayanan Publik | Indeks Kepuasan Masyarakat | nilai | 74 | 22 | 29,73% | Sangat Rendah | 75 | 29,33% | Belum Tercapai |
| 2. | Program Pemberdayaan Masyarakat Desa Dan Kelurahan | Persentase Lembaga Kemasyarakatan Aktif | % | 85 | 36 | 42,35% | Sangat Rendah | 85 | 42,35% | Belum Tercapai |
| 3. | Program Koordinasi Ketentraman Dan Ketertiban Umum | Persentase Wilayah Dalam Keadaan Kondusif | % | 85 | 39 | 45,88% | Sangat Rendah | 85 | 45,88% | Belum Tercapai |
| 4. | Program Penyelenggaraan Urusan Pemerintahan Umum | Persentase Desa Memiliki Apbdes Dan Rkpdes Sesuai Ketentuan | % | 85 | 40 | 47,06% | Sangat Rendah | 85 | 47,06% | Belum Tercapai |
| 5. | Program Pembinaan Dan Pengawasan Pemerintahan Desa | Persentase Wilayah Tertib Perda | % | 85 | 42 | 49,41% | Sangat Rendah | 85 | 49,41% | Belum Tercapai |

Sumber : Kecamatan, 2022

8. Unsur Urusan Pemerintahan Umum

Unsur Urusan Pemerintahan Umum, Bidang Kesatuan Bangsa dan Politik pada tahun 2022 dilaksanakan melalui 5 (lima) program, mempunyai 5 (lima) indikator kinerja program dengan status capaian adalah sangat rendah untuk semua indikator tersebut. Secara ringkas dapat dilihat pada tabel di bawah ini :

Tabel 2.47.
Capaian Kinerja Unsur Urusan Pemerintahan Umum
Bidang Unsur Kesatuan Bangsa dan Politik
Triwulan II Tahun 2022

| No | Program | Indikator | Satuan | Tahun 2022 | | | | Tahun Terakhir RPJMD (2023) | | |
|----|--|--|--------|------------|---------------------|--------|---------------|-----------------------------|--------|----------------|
| | | | | Target | Capaian Triwulan II | % | Status | Target | % | Status |
| 1 | 2 | 3 | 4 | 5 | 6 | 7 | 8 | 9 | 10 | 11 |
| 1. | Program Penguatan Ideologi Pancasila Dan Karakter Kebangsaan | Persentase Masyarakat Yang Paham Terhadap Ideologi Pancasila Dan Wasbang | % | 62 | 23 | 37,10% | Sangat Rendah | 63 | 36,51% | Belum Tercapai |
| 2. | Program Peningkatan Peran Partai Politik Dan Lembaga Pendidikan Melalui Pendidikan Politik Dan Pengembangan Etika Serta Budaya Politik | Persentase Masyarakat Yang Paham Terhadap Politik | % | 82 | 36 | 43,90% | Sangat Rendah | 84 | 42,86% | Belum Tercapai |
| 3. | Program Pemberdayaan Dan Pengawasan Organi Sasi Kemasyarakatan | Persentase Ormas Yang Difasilitasi | % | 40 | 10 | 25,00% | Sangat Rendah | 45 | 22,22% | Belum Tercapai |
| 4. | Program Pembinaan Dan Pengembangan Ketahanan Ekonomi, Sosial, Dan Budaya | Persentase Masyarakat Yang Paham Terhadap Ketahanan Bangsa | % | 62 | 22 | 35,48% | Sangat Rendah | 64 | 34,38% | Belum Tercapai |
| 5. | Program Peningkatan Kewaspadaan Nasional Dan Peningkatan Kualitas Dan Fasilitasi Penanganan Konflik Sosial | Persentase Konflik Sosial Yang Ditangani | % | 82 | 38 | 46,34% | Sangat Rendah | 84 | 45,24% | Belum Tercapai |

Sumber : Badan Kesatuan Bangsa dan Politik, 2022

Berdasarkan data capaian kinerja di Triwulan II Tahun 2022 untuk semua program di berbagai urusan pemerintah daerah, terlihat bahwa capaian semua indikator kinerja program dengan status Sangat Rendah. Hal tersebut dikarenakan pada saat pengukuran capaian indikator kinerja, pelaksanaan program sampai dengan triwulan kedua atau pertengahan tahun berjalan tahun 2022. Sehingga hasil capaian kinerja di tengah tahun anggaran masih belum bisa memenuhi atau mencapai target yang sudah ditentukan di dalam dokumen RKPD Tahun 2022 (proses atau usaha untuk mencapai target indikator kinerja masih berjalan atau belum selesai sampai dengan akhir tahun anggaran). Di samping itu, capaian kinerja program ada yang berstatus NA. Hal tersebut dikarenakan indikator kinerja tersebut adalah indikator makro, dimana pengukurannya dilaksanakan pada akhir tahun anggaran. Sehingga pada Triwulan II Tahun 2022, capaian atas target indikator tersebut belum bisa terukur (NA).

Tabel 2.48.
Hasil Capaian Target Kinerja Triwulan II Tahun 2022

| No | OPD/Bidang Urusan/Indikator Tujuan OPD (Sasaran RPJMD) | Indikator Sasaran OPD | Formulasi | Satuan | Tahun 2022 | | | |
|----|---|---|--|--------|----------------|---------------------|----|--------------------------------|
| | | | | | Target RKPD | Capaian Triwulan II | % | Status Realisasi Kinerja |
| 1 | 2 | 3 | 4 | 5 | 6 | 7 | 8 | 9 |
| 1. | Dinas Pendidikan dan Kebudayaan | | | | | | | |
| | <i>Urusan Pendidikan</i> | | | | | | | |
| | 1. Harapan Lama Sekolah | | $HLS = \frac{1}{N} \sum_{i=1}^N k_i P_i E_i$ Dimana hlsat adalah harapan lama sekolah pada umur a di Tahun t, FK adalah faktor koreksi pesantren, eite _i ^a teit jumlah penduduk usia i yang bersekolah pada Tahun t, pitp _i ^a tpit adalah penduduk usia iii pada thun ttt dan iii adalah usia (a,a+1,...,n).(a, a+1, ..., n).(a,a+1,...,n). | Tahun | 13,87 | Na | Na | Na |
| | 2. Rata-rata Lama Sekolah | | $RLS = \frac{1}{N} \sum_{i=1}^N x_i$ dimana : RLS = Rata-rata lama sekolah penduduk usia 25 Tahun ke atas xi = Lama sekolah penduduk ke-i yang berusia 25 Tahun N = Jumlah penduduk usia 25 Tahun ke atas | Tahun | 8,67 | Na | Na | Na |
| | | 1) Angka partisipasi sekolah | Jumlah kelompok usia sekolah dibagi Jumlah penduduk usia usia sekolah kali 100, dimana kelompok usia sekolah adalah 7-12 Tahun, 13-15 Tahun | % | 96,25 | Na | Na | Na |
| | | 2) Angka putus sekolah | | | | | | |
| | | • SD/MI | Jumlah siswa putus sekolah sd sederajat dibagi jumlah seluruh siswa sd sederajat dikali 100 | % | 0,03 | Na | Na | Na |
| | | • SMP/MTs | Jumlah siswa putus sekolah smp sederajat dibagi jumlah seluruh siswa smp sederajat dikali 100 | % | 0,16 | Na | Na | Na |
| | | 3) Persentase fasilitas pendidikan dalam kondisi baik | | | | | | |
| | | • SD/MI | Jumlah sarana dan prasarana sekolah jenjang SD dalam kondisi baik di bagi jumlah sarana dan prasarana sekolah jenjang SD yang ada kali 100 | % | 82 | Na | Na | Na |

| No | OPD/Bidang Urusan/Indikator Tujuan OPD (Sasaran RPJMD) | Indikator Sasaran OPD | Formulasi | Satuan | Tahun 2022 | | | |
|---------------------------|---|--|---|---------------------------|----------------|---------------------|----|--------------------------------|
| | | | | | Target RKPD | Capaian Triwulan II | % | Status Realisasi Kinerja |
| 1 | 2 | 3 | 4 | 5 | 6 | 7 | 8 | 9 |
| | | <ul style="list-style-type: none"> SMP/MTs | Jumlah sarana dan prasarana sekolah jenjang SMP dalam kondisi baik di bagi jumlah sarana dan prasarana sekolah jenjang SMP yang ada kali 100 | % | 85 | Na | Na | Na |
| Urusan Kebudayaan | | | | | | | | |
| | 3. | Persentase benda, situs dan kawasan cagar budaya yang dilestarikan | Jumlah benda, situs dan cagar budaya yang dilestarikan dibagi jumlah benda, situs dan cagar budaya yang ada kali 100 | % | 90 | Na | Na | Na |
| | 4. | Persentase kelompok seni budaya yang aktif | Jumlah kelompok seni budaya yang aktif dibagi jumlah kelompok seni budaya yang ada kali 100 | % | 13,60 | Na | Na | Na |
| | | 4) Rata-rata Penyelenggaraan festival seni dan budaya | Jumlah penyelenggaraan festival seni dan budaya | % | 90 | Na | Na | Na |
| | | 5) Benda, Situs dan Kawasan Cagar Budaya yg dilestarikan | Jumlah benda, situs dan cagar budaya yang dilestarikan dibagi jumlah benda, situs dan cagar budaya yang ada kali 100 | % | 13,75 | Na | Na | Na |
| 2. Dinas Kesehatan | | | | | | | | |
| Urusan Kesehatan | | | | | | | | |
| | 5. | Usia harapan hidup | | Tahun | 77,63 | Na | Na | Na |
| | | 6) Angka Kematian Ibu (AKI)/ 100.000 KH | Jumlah ibu yang meninggal karena hamil, bersalin dan nifas di suatu wilayah pada waktu tertentu dibagi Jumlah kelahiran hidup di wilayah dan pada waktu yang sama X 100.000 | Per 1.000 kelahiran hidup | <45 | Na | Na | Na |
| | | 7) Angka Kematian Neonatus/1.000 KH | Jumlah bayi usia sampai 28 hari yang meninggal di suatu wilayah pada waktu tertentu dibagi Jumlah kelahiran hidup di wilayah dan pada waktu yang sama X 1000 | Per 1.000 kelahiran hidup | <5 | Na | Na | Na |
| | | 8) Angka Kematian Bayi (AKB)/ 1.000 KH | Jumlah bayi usia 0 – 11 bulan yang meninggal di suatu wilayah pada waktu tertentu dibagi Jumlah kelahiran hidup di wilayah dan pada waktu yang sama X 1000 | Per 1.000 kelahiran hidup | <8,4 | Na | Na | Na |

| No | OPD/Bidang Urusan/Indikator Tujuan OPD (Sasaran RPJMD) | Indikator Sasaran OPD | Formulasi | Satuan | Tahun 2022 | | | |
|---|--|---|---|---------------------------|-------------|---------------------|----|--------------------------|
| | | | | | Target RKPD | Capaian Triwulan II | % | Status Realisasi Kinerja |
| 1 | 2 | 3 | 4 | 5 | 6 | 7 | 8 | 9 |
| | | 9) Angka Kematian Balita (AKBA)/ 1.000 KH | Jumlah anak usia 0 – 59 bulan yang meninggal di suatu wilayah pada waktu tertentu dibagi Jumlah anak usia 0– 59 bulan di wilayah dan pada waktu yang sama X 1000 | Per 1.000 kelahiran hidup | <9,4 | Na | Na | Na |
| | 6. Cakupan tingkat pembangunan infrastruktur kesehatan | | Nilai rata-rata capaian indikator kinerja sasaran Cakupan tingkat pembangunan infrastruktur kesehatan | % | 81 | Na | Na | Na |
| | | 10) Rumah Sakit Umum Daerah dan Puskesmas yang terakreditasi | Jumlah fasilitas kesehatan berupa RSUD dan Puskesmas yang terakreditasi dibagi jumlah seluruh fasilitas kesehatan berupa RSUD dan Puskesmas dikali 100% | % | 81 | Na | Na | Na |
| 3. Dinas Pekerjaan Umum dan Perumahan Rakyat | | | | | | | | |
| Usuran Pekerjaan Umum dan Penataan Ruang | | | | | | | | |
| | 7. Indeks Kepuasan Masyarakat Bidang Pekerjaan Umum | | Hasil Survey Kepuasan Masyarakat atas pelayanan yang dilaksanakan Perangkat Daerah | % | 85 | Na | Na | Na |
| | 8. Persentase Kawasan Kumuh | | (luas kawasan kumuh sesuai SK Bupati Nomor 640/920 Tahun 2020 dikurangi target luas kawasan kumuh yang ditangani di Tahun berjalan) dibagi luas kawasan permukiman perkotaan sesuai Perda RTRW 2019 dikali 100% | % | 0,62 | Na | Na | Na |
| | | 11) Cakupan layanan air minum | (Jumlah penduduk atau rumah tangga yang telayani jaringan air minum / jumlah penduduk total) x 100% | % | 94 | Na | Na | Na |
| | | 12) Cakupan layanan sanitasi | (jumlah rumah tangga yang telayani IPAL/ jumlah penduduk total) x 100% | % | 96 | Na | Na | Na |
| | 9. Persentase penggunaan lahan sesuai peruntukan | | Penggunaan lahan yang sesuai peruntukannya dibagi jumlah seluruh penggunaan lahan dikali 100% | % | 82 | Na | Na | Na |
| | | 13) Persentase jumlah permohonan perijinan pemanfaatan ruang sesuai peraturan | Jumlah permohonan perijinan pemanfaatan ruang yang sesuai peraturan / permohonan yg masuk x 100% | % | 82 | Na | Na | Na |

| No | OPD/Bidang Urusan/Indikator Tujuan OPD (Sasaran RPJMD) | Indikator Sasaran OPD | Formulasi | Satuan | Tahun 2022 | | | |
|--|--|---|---|--------|-------------|---------------------|----|--------------------------|
| | | | | | Target RKPD | Capaian Triwulan II | % | Status Realisasi Kinerja |
| 1 | 2 | 3 | 4 | 5 | 6 | 7 | 8 | 9 |
| | 10. Cakupan tingkat pembangunan infrastruktur pemerintahan | | Rata-rata capaian indikator kinerja sasaran Cakupan tingkat pembangunan pemerintahan | % | 52 | Na | Na | Na |
| | | 14) Persentase gedung pemerintah dalam kondisi baik | Jumlah gedung pemerintahan dalam kondisi baik / jumlah gedung pemerintahan x 100% | % | 52 | Na | Na | Na |
| | 11. Cakupan tingkat pembangunan infrastruktur jalan dan irigasi, | | Rata-rata capaian indikator kinerja sasaran Cakupan tingkat pembangunan infrastruktur jalan dan irigasi | % | 79 | Na | Na | Na |
| | | 15) Persentase panjang jalan kabupaten dalam kondisi mantab | (Panjang jalan kabupaten dalam kondisi baik / total panjang jalan kabupaten) x 100% | % | 87 | Na | Na | Na |
| | | 16) Persentase jaringan irigasi dalam kondisi baik | (total luas irigasi kondisi baik / total luas D.I.) x 100% | % | 71 | Na | Na | Na |
| Usuran Perumahan dan Kawasan Permukiman | | | | | | | | |
| | 12. Persentase Kawasan Kumuh | | (luas kawasan kumuh sesuai SK Bupati Nomor 640/920 Tahun 2020 dikurangi target luas permukiman kumuh yang ditangani di Tahun-N) dibagi luas kawasan permukiman perkotaan sesuai Perda RTRW No 19 Tahun 2019 | % | 0,62 | Na | Na | Na |
| | | 17) Persentase penanganan RTLH | Jumlah RTLH yang ditangani / jumlah rumah di Kab.Karanganyar x 100% | % | 4,55 | Na | Na | Na |
| | | 18) Persentase jumlah Perumahan yang dilengkapi PSU | Jumlah perumahan yang dilengkapi dengan PSU dibagi seluruh jumlah perumahan dikali 100% | % | 43 | Na | Na | Na |
| 4. Satuan Polisi Pamong Praja | | | | | | | | |
| Usuran Ketenteraman Dan Ketertiban Umum Serta Perlindungan Masyarakat | | | | | | | | |
| | 13. Penurunan kasus gangguan keamanan, | | Cakupan jumlah kasus gangguan keamanan, ketertiban dan kenyamanan di Kabupeten/Kota yang di laporkan ke Satuan Polisi Pamong Praja | Kasus | 125 | Na | Na | Na |

| No | OPD/Bidang Urusan/Indikator Tujuan OPD (Sasaran RPJMD) | Indikator Sasaran OPD | Formulasi | Satuan | Tahun 2022 | | | |
|-----------|---|---|--|--------|----------------|---------------------|----|--------------------------------|
| | | | | | Target RKPD | Capaian Triwulan II | % | Status Realisasi Kinerja |
| 1 | 2 | 3 | 4 | 5 | 6 | 7 | 8 | 9 |
| | ketertiban, dan kenyamanan | | | | | | | |
| | 14. Persentase Tertangani nya kasus pelanggaran perda | | Cakupan Penegakan Perda dan Peraturan Kepala Daerah adalah kegiatan yang dilakukan oleh Satuan Polisi Pamong Praja untuk menyelesaikan setiap terjadi pelanggaran perda dan peraturan kepala daerah yang dilakukan oleh warga masyarakat, badan hukum maupun aparat pemerintah baik pelanggaran perda yang dilaporkan oleh masyarakat maupun yang dipantau oleh anggota satuan polisi pamong praja | % | 90 | Na | Na | Na |
| | | 19) Persentase peraturan daerah yang ditegakkan | Upaya penegakan Perda & Perkada secara tuntas dalam 1 Tahun | % | 36,5 | Na | Na | Na |
| | | 20) Respon time Penanganan Kebakaran | Tingkat Waktu Tanggap (<i>Respon time Rate</i>) daerah layanan WMK merupakan rasio antara kejadian kebakaran yang tertangani dalam waktu tidak lebih dari 15 menit dengan jumlah kejadian kebakaran di WMK | % | 48,3 | Na | Na | Na |
| 5. | Badan Penanggulangan Bencana Daerah | | | | | | | |
| | 15. Persentase berkurangnya korban bencana alam | | Jumlah korban bencana / jumlah penduduk di wilayah rawan bencana x 100% | % | 0,05 | Na | Na | Na |
| | | 21) % Desa/ Kelurahan tangguh bencana | (Desa atau Kelurahan Tangguh bencana / Desa Rawan bencana) x 100% | % | 6,78 | Na | Na | Na |
| 6. | Dinas Sosial | | | | | | | |
| | Urusan Sosial | | | | | | | |
| | 16. Persentase Penanganan PMKS | | Jumlah PMKS ditangani Tahun n : Jumlah PMKS Tahun n X 100% | % | 2,25 | Na | Na | Na |
| | | 22) Persentase cakupan pelayanan SPM | Jumlah pelayanan SPM : Target capaian SPM Tahun n X 100% | % | 100 | Na | Na | Na |

| No | OPD/Bidang Urusan/Indikator Tujuan OPD (Sasaran RPJMD) | Indikator Sasaran OPD | Formulasi | Satuan | Tahun 2022 | | | |
|---|---|--|--|--------|----------------|---------------------|----|--------------------------------|
| | | | | | Target RKPD | Capaian Triwulan II | % | Status Realisasi Kinerja |
| 1 | 2 | 3 | 4 | 5 | 6 | 7 | 8 | 9 |
| 7. Dinas Pemberdayaan Perempuan, Perlindungan Anak, Pengendalian Penduduk dan Keluarga Berencana | | | | | | | | |
| Urusan Pemberdayaan Perempuan dan Perlindungan Anak | | | | | | | | |
| 17. | Indeks Pemberdayaan Gender (IDG) | | Hasil Penilaian dari Kementerian Pemberdayaan Perempuan dan Perlindungan Anak | Indeks | 74,81 | Na | Na | Na |
| | | 23) Persentase perempuan dalam lembaga legislatif | Jumlah anggota legislatif perempuan : jumlah anggota legislatif x 100 n% | % | 20 | Na | Na | Na |
| | | 24) Persentase perempuan dalam pemerintahan | Jumlah PNS perempuan dibagi jumlah PNS keseluruhan x 100 % | % | 57,3 | Na | Na | Na |
| | | 25) Kekerasan perempuan | Jumlah kekerasan pada perempuan yang dilaporkan : jumlah penduduk perempuan x 100 % | % | 0,006 | Na | Na | Na |
| 18. | Kabupaten Layak Anak | | Hasil Penilaian dari Kementerian Pemberdayaan Perempuan dan Perlindungan Anak | Score | 770 | Na | Na | Na |
| | | 26) Kekerasan anak | Jumlah kasus kekerasan terhadap anak : jumlah anak usia kurang dari 18 Tahun x 100 % | % | 0,003 | Na | Na | Na |
| Urusan Pengendalian Penduduk dan Keluarga Berencana | | | | | | | | |
| 19. | Angka pemakaian kontrasepsi/CPR | | Jumlah peserta KB Aktif : Jumlah Pasangan Usia Subur x 100% | % | 74,50 | Na | Na | Na |
| | | 27) UNMETNEED | Jumlah PUS yang ingin anak ditunda+Tidak ingin anak lagi: Jumlah Pasangan Usia Subur | % | 9 | Na | Na | Na |
| | | 28) TFR | Jumlah kelahiran hidup : Jumlah penduduk x 100 % | % | 2,5 | Na | Na | Na |
| 8. Dinas Lingkungan Hidup | | | | | | | | |
| Urusan Lingkungan Hidup | | | | | | | | |
| 20. | Persentase Kawasan Kumuh | | luas kawasan kumuh sesuai SK Bupati Nomor 640/920 Tahun 2020 dikurangi target luas permukiman kumuh yang ditangani di Tahun- N) dibagi luas kawasan permukiman perkotaan sesuai Perda RTRW No 19 Tahun 2019 | % | 0,62 | Na | Na | Na |

| No | OPD/Bidang Urusan/Indikator Tujuan OPD (Sasaran RPJMD) | Indikator Sasaran OPD | Formulasi | Satuan | Tahun 2022 | | | |
|------------|--|--|---|--------|-------------|---------------------|----|--------------------------|
| | | | | | Target RKPD | Capaian Triwulan II | % | Status Realisasi Kinerja |
| 1 | 2 | 3 | 4 | 5 | 6 | 7 | 8 | 9 |
| | | 29) Persentase jumlah sampah yang tertangani | (jumlah volume sampah tertangani / jumlah volume timbunan sampah) x 100% | % | 74 | Na | Na | Na |
| | 21. Indeks Kualitas Lingkungan Hidup (IKLH) | | (0,376 x IKA) + (0,405 x IKU) + (0,219 x IKL) | Indek | 57,78 | Na | Na | Na |
| | | 30) Indeks Kualitas Air | $\sqrt{\frac{(C_i/L_{ij})^2_M + (C_i/L_{ij})^2_A}{2}}$ | Indek | 52,70 | Na | Na | Na |
| | | 31) Indeks Kualitas Udara | 100 - [50/0,9 x (leu - 0,1)] leu : rata-rata dari konsentrasi SO ₂ hasil pemantauan dibagi dengan baku mutu udara ambien SO ₂ Ref _{EU} dan NO ₂ hasil pemantauan dibagi dengan bakumutu udara ambien NO ₂ Ref _{EU} | Indek | 75,30 | Na | Na | Na |
| | | 32) Indeks Kualitas Tutupan Lahan | $100 - \left[\left(\frac{L_{TLP}}{L_{TLP}} - DKK \right) \times 100 \right] \times \frac{10}{14,3}$ | Indek | 34,12 | Na | Na | Na |
| 9. | Dinas Kependudukan dan Pencatatan Sipil | | | | | | | |
| | <i>Urusan Administrasi Kependudukan Dan Pencatatan Sipil</i> | | | | | | | |
| | | 33) Indeks Kepuasan Masyarakat | Hasil Survey Kepuasan Masyarakat atas pelayanan DISDUKCAPIL | Nilai | 83 | Na | Na | Na |
| | | 34) Cakupan Kepemilikan Dokumen Administrasi Kependudukan (Rata-rata Capaian Kepemilikan KK, KTP, KIA, Akte Kelahiran & Akte Kematian) | Prosentase Capaian Kepemilikan KK + KTP + KIA + Akte Kelahiran + Akte Kematian Dibagi 5 | % | 81,97 | Na | Na | Na |
| 10. | Dinas Pemberdayaan Masyarakat dan Desa | | | | | | | |

| No | OPD/Bidang Urusan/Indikator Tujuan OPD (Sasaran RPJMD) | Indikator Sasaran OPD | Formulasi | Satuan | Tahun 2022 | | | |
|------------|---|--|--|--------|----------------|---------------------|----|--------------------------------|
| | | | | | Target RKPD | Capaian Triwulan II | % | Status Realisasi Kinerja |
| 1 | 2 | 3 | 4 | 5 | 6 | 7 | 8 | 9 |
| | Usuran Pemberdayaan Masyarakat Desa | | | | | | | |
| | 22. Indeks Ketahanan Sosial | | Dengan Aplikasi E-IDM dari KEMENDES | Indeks | 0,7909 | Na | Na | Na |
| | 23. Indeks Ketahanan Ekonomi | | Dengan Aplikasi E-IDM dari KEMENDES | Indeks | 0,6329 | Na | Na | Na |
| | 24. Indeks Ketahanan Lingkungan | | Dengan Aplikasi E-IDM dari KEMENDES | Indeks | 0,6317 | Na | Na | Na |
| 11. | Dinas Perhubungan | | | | | | | |
| | Usuran Perhubungan; | | | | | | | |
| | 25. Cakupan tingkat pembangunan infrastruktur perhubungan | | Rata-rata capaian indikator kinerja sasaran Cakupan tingkat pembangunan infrastruktur perhubungan | % | 60 | Na | Na | Na |
| | | 35) Persentase prasarana dan sarana fasilitas LLAJ dalam kondisi baik | Jumlah prasarana dan sarana LLAJ dalam kondisi baik di bagi Jumlah prasarana dan sarana fasilitas LLAJ di kali 100% | % | 60 | Na | Na | Na |
| 12. | Dinas Komunikasi dan Informatika | | | | | | | |
| | Usuran Komunikasi dan Informatika | | | | | | | |
| | 26. Indeks SPBE | | Kategori Indeks SPBE 4,2 – 5,0 Memuaskan 3,5 - <4,2 Sangat Baik 2,6 - <3,5 Baik 1,8 - <2,6 Cukup <1,8 Kurang | Indeks | 3,37 | Na | Na | Na |
| | | 36) Persentase website perangkat daerah yang terupdate (DIP) melalui webside | Jumlah masyarakat yang menjadi sasaran penyebaran informasi publik mengetahui kebijakan dan program prioritas pemerintah dan pemerintah kabupaten dibagi jumlah penduduk dikali 100% | % | 92,86 | Na | Na | Na |

| No | OPD/Bidang Urusan/Indikator Tujuan OPD (Sasaran RPJMD) | Indikator Sasaran OPD | Formulasi | Satuan | Tahun 2022 | | | |
|---|---|---|---|--------------|----------------|---------------------|----|--------------------------------|
| | | | | | Target RKPD | Capaian Triwulan II | % | Status Realisasi Kinerja |
| 1 | 2 | 3 | 4 | 5 | 6 | 7 | 8 | 9 |
| | | 37) Persentase layanan publik berbasis elektronik | Jumlah layanan publik yang di selenggarakan secara online dan terintegrasi di bagi jumlah layanan publik dikali 100% | % | 70 | Na | Na | Na |
| <i>Urusan Persandian</i> | | | | | | | | |
| | | 38) Tingkat keamanan Informasi pemerintah | Jumlah nilai per area keamanan informasi dibagi jumlah area penilaian dikali 100% | % | 62 | Na | Na | Na |
| <i>Urusan Statistik</i> | | | | | | | | |
| | | 39) Persentase Ketersediaan data Statistik sektoral | Jumlah OPD yang menggunakan data statistik sektoral dibagi jumlah OPD dikali 100% | % | 100 | Na | Na | Na |
| 13. Dinas Penanaman Modal dan Pelayanan Terpadu Satu Pintu | | | | | | | | |
| <i>Urusan Penanaman Modal</i> | | | | | | | | |
| | 27. Persentase Perumbuhan Nilai Investasi/Investor | | Nilai investasi Tahun N dikurangi nilai investasi Tahun N-1 dibagi nilai investasi Tahun N-1 dikali 100% | % | 0,25 | Na | Na | Na |
| | | 40) Nilai realisasi investasi | Nilai investasi pada Tahun berkenaan | Rp (Trilyun) | 2,024 | Na | Na | Na |
| <i>Urusan Perindustrian</i> | | | | | | | | |
| | 28. Pertumbuhan PDRB Sektor Industri Pengolahan | | Selisih PDRB ADHK sektor Industri Pengolahan Tahun N dikurangi PDRB ADHK sektor Industri Pengolahan Tahun N-1 dibagi PDRB | % | 3,00 | Na | Na | Na |
| | | 41) Pertumbuhan Industri Kecil dan Menengah | Jumlah Industri kecil dan menengah Tahun (n) - Jumlah industri kecil dan menengah Tahun (n-1) dibagi - Jumlah industri kecil dan menengah Tahun (n-1) kali 100% | unit usaha | 30 | Na | Na | Na |
| 14. Dinas Kearsipan dan Perpustakaan | | | | | | | | |
| <i>Urusan Perpustakaan</i> | | | | | | | | |

| No | OPD/Bidang Urusan/Indikator Tujuan OPD (Sasaran RPJMD) | Indikator Sasaran OPD | Formulasi | Satuan | Tahun 2022 | | | |
|--|--|---|--|--------|----------------|---------------------|----|--------------------------------|
| | | | | | Target RKPD | Capaian Triwulan II | % | Status Realisasi Kinerja |
| 1 | 2 | 3 | 4 | 5 | 6 | 7 | 8 | 9 |
| | 29. Rasio pengunjung perpustakaan per Tahun per satuan penduduk | | Jumlah pengunjung perpustakaan dibagi jumlah penduduk dikali 100% | % | 80 | Na | Na | Na |
| | 30. Prosentase perpustakaan aktif | | Jumlah perpustakaan aktif dibagi jumlah seluruh perpustakaan di kali 100% | % | 80 | Na | Na | Na |
| | | 42) Jumlah pengunjung perpustakaan per Tahun | Jumlah pengunjung perpustakaan pada Tahun berkenaan | orang | 31.500 | Na | Na | Na |
| Urusan Kearsipan | | | | | | | | |
| | 31. Indeks Arsip | | LAKE = Laporan Audit Kearsipan Eksternal MTLHP = Monitoring Tindak Lanjut Hasil Pengawasan STD = Standar | Indeks | 83 | Na | Na | Na |
| | | 43) Presentase pengelolaan arsip secara baku (jml total dok arsip kab yang dikelola scr baku/ total jml arsip yg ada) | Jumlah total dokumen arsip kabupaten yang dikelola secara baku dibagi total jumlah arsip yang ada dikali 100% | % | 74 | Na | Na | Na |
| 15. Dinas Pariwisata, Pemuda dan Olahraga | | | | | | | | |
| Urusan Pemuda dan Olahraga | | | | | | | | |
| | 32. Jumlah Prestasi Pemuda di regional/ nasional/ internasional | | Jumlah Prestasi Pemuda di regional/ nasional/ internasional | Buah | 5 | Na | Na | Na |
| | 33. Jumlah Prestasi Olah Raga di regional / nasional / internasional | | Jumlah Prestasi Olah Raga di regional / nasional / internasional | Buah | 5 | Na | Na | Na |
| | | 44) Persentase peningkatan atlit berprestasi | Jumlah atlit berprestasi Tahun N dikurangi jumlah atlit berprestasi pada Tahun N-1 dibagi jumlah atlit berprestasi Tahun N—1 dikali 100% | % | 25 | Na | Na | Na |

| No | OPD/Bidang Urusan/Indikator Tujuan OPD (Sasaran RPJMD) | Indikator Sasaran OPD | Formulasi | Satuan | Tahun 2022 | | | |
|--|---|---|---|--------|----------------|---------------------|----|--------------------------------|
| | | | | | Target RKPD | Capaian Triwulan II | % | Status Realisasi Kinerja |
| 1 | 2 | 3 | 4 | 5 | 6 | 7 | 8 | 9 |
| | | 45) Persentase meningkatnya partisipasi pemuda dalam organisasi kepemudaan dan organisasi sosial kemasyarakatan | Jumlah pemuda Tahun N yang berpartisipasi dalam organisasi kepemudaan dan organisasi sosial kemasyarakatan dikurangi Jumlah pemuda Tahun N-1 yang berpartisipasi dalam organisasi kepemudaan dan organisasi sosial kemasyarakatan dibagi Jumlah pemuda Tahun N-1 yang berpartisipasi dalam organisasi kepemudaan dan organisasi sosial kemasyarakatan dikali 100% | % | 20 | Na | Na | Na |
| | | 46) Persentase meningkatnya partisipasi pemuda dalam kegiatan ekonomi mandiri | Jumlah pemuda Tahun N yang berpartisipasi dalam kegiatan ekonomi mandiri dikurangi Jumlah pemuda Tahun N-1 yang berpartisipasi dalam kegiatan ekonomi mandiri dibagi Jumlah pemuda Tahun N-1 yang berpartisipasi kegiatan ekonomi mandiri dikali 100% | % | 0,0061 | Na | Na | Na |
| Urusan Pariwisata | | | | | | | | |
| | 34. Kontribusi sektor Akomodasi dan Makan Minum dalam PDRB | | PDRB ADHK sektor Pertanian, kehutanan dan perikanan dibagi jumlah total PDRB ADHK dikali 100% | % | 5,25 | Na | Na | Na |
| | | 47) Persentase PAD Sektor Pariwisata | PAD yang bersumber dari sektor Pariwisata dibagi PAD total dikali 100% | % | 36 | Na | Na | Na |
| 16. Dinas Pertanian, Pangan dan Perikanan | | | | | | | | |
| Urusan Pangan | | | | | | | | |
| | 35. Skor Pola Pangan Harapan | | Realisasi dan Target berdasarkan SUSENAS BPS (Survei Sosial Ekonomi Nasional) | Score | 83,10 | Na | Na | Na |
| | | 48) Ketersediaan pangan utama | Ketersediaan pangan utama di Tahun berkenaan | Kg | 503.311 | Na | Na | Na |
| Urusan Pertanian | | | | | | | | |
| | 36. Kontribusi sektor Pertanian, kehutanan dan perikanan dalam PDRB | | PDRB ADHK sektor Pertanian, kehutanan dan perikanan dibagi jumlah total PDRB ADHK dikali 100% | % | 15,51 | Na | Na | Na |
| | | 49) Produksi Tanaman Pangan | Jumlah produksi tanaman pangan pada Tahun berkenaan | Ton | 476.791 | Na | Na | Na |

| No | OPD/Bidang Urusan/Indikator Tujuan OPD (Sasaran RPJMD) | Indikator Sasaran OPD | Formulasi | Satuan | Tahun 2022 | | | |
|--|---|---|--|--------|----------------|---------------------|----|--------------------------------|
| | | | | | Target RKPD | Capaian Triwulan II | % | Status Realisasi Kinerja |
| 1 | 2 | 3 | 4 | 5 | 6 | 7 | 8 | 9 |
| | | 50) Presentase peningkatan produktivitas tanaman pangan | Jumlah produksi pertanian tanaman pangan per Hektar lahan pada Tahun berkenaan | Kw/Ha | 62 | Na | Na | Na |
| | | 51) Presentase peningkatan produktivitas hortikultura | Jumlah produksi pertanian tanaman hortikultura per Hektar lahan pada Tahun berkenaan | Ton/Ha | 12 | Na | Na | Na |
| | | 52) Presentase peningkatan produktivitas perkebunan | Jumlah produksi pertanian perkebunan per Hektar lahan pada Tahun berkenaan | Ton/Ha | 0,67 | Na | Na | Na |
| | | 53) Produksi daging | Jumlah produksi daging pada Tahun berkenaan | Kg | 2.928.427 | Na | Na | Na |
| | | 54) Produksi telur | Jumlah produksi telur pada Tahun berkenaan | Kg | 17.103.090 | Na | Na | Na |
| | | 55) Produksi susu | Jumlah produksi susu pada Tahun berkenaan | Liter | 223.473 | Na | Na | Na |
| Urusan Kelautan dan Perikanan | | | | | | | | |
| | | 56) Produksi perikanan budidaya | Jumlah produksi perikanan pada Tahun berkenaan (tangkap dan budidaya) | Kg | 2.419.294 | Na | Na | Na |
| 17. Dinas Perdagangan, Tenaga Kerja, Koperasi, Usaha Kecil dan Menengah | | | | | | | | |
| Urusan Tenaga Kerja | | | | | | | | |
| | 37. Tingkat Partisipasi Angkatan Kerja (TPAK) | | Berdasarkan hasil perhitungan dari BPS yang tertuang dalam Kabupaten Dalam Angka | % | 74,51 | Na | Na | Na |
| Urusan Koperasi, Usaha Kecil, Dan Menengah | | | | | | | | |
| | 38. Persentase Pertumbuhan Nilai Investasi/ Investor | | Nilai investasi Tahun N dikurangi nilai investasi Tahun N-1 dibagi nilai investasi Tahun N-1 dikali 100% | % | 0,25 | Na | Na | Na |
| | | 57) Koperasi sehat | Jumlah koperasi sehat dibagi jumlah seluruh koperasi dikali 100% | % | 73 | Na | Na | Na |
| | | 58) Pertumbuhan usaha kecil | Jumlah usaha mikro pada Tahun N dikurangi jumlah usaha mikro pada Tahun N-1 dibagi jumlah usaha mikro pada Tahun N-1 dikali 100% | % | 5 | Na | Na | Na |
| Urusan Perdagangan | | | | | | | | |

| No | OPD/Bidang Urusan/Indikator Tujuan OPD (Sasaran RPJMD) | Indikator Sasaran OPD | Formulasi | Satuan | Tahun 2022 | | | |
|-------------------------------|--|--|---|--------|-------------|---------------------|----|--------------------------|
| | | | | | Target RKPD | Capaian Triwulan II | % | Status Realisasi Kinerja |
| 1 | 2 | 3 | 4 | 5 | 6 | 7 | 8 | 9 |
| | 39. Pertumbuhan PDRB Sektor Perdagangan | | Selisih PDRB ADHK sektor Perdagangan Tahun N dikurangi PDRB ADHK sektor Perdagangan Tahun N-1 dibagi PDRB ADHK sektor Perdagangan Tahun N-1 dikali 100% | % | 1,67 | Na | Na | Na |
| | 40. Cakupan tingkat pembangunan infrastruktur perdagangan | | Nilai rata-rata capaian indikator sasaran Perangkat Daerah dalam Urusan Perdagangan | % | 50 | Na | Na | Na |
| | | Prosentase Pasar Dalam Kondisi Baik | Jumlah pasar Kabupaten dalam kondisi baik dibagi jumlah seluruh pasar x 100% | % | 50 | Na | Na | Na |
| 18. Sekretariat Daerah | | | | | | | | |
| | 41. Nilai SAKIP | | Hasil Penilaian oleh Inspektorat Daerah | Nilai | 75 | Na | Na | Na |
| | | 59) IKM kabupaten | Rerata Nilai IKM semua Perangkat Daerah di Kabupaten Karanganyar | Nilai | 81,26 | Na | Na | Na |
| 19. Sekretariat DPRD | | | | | | | | |
| | 42. Indeks Kepuasan Anggota DPRD terhadap pelayanan Sekretariat DPRD | | Hasil pelaksanaan Survey Kepuasan kepada Anggota DPRD atas kinerja pelayanan Sekretariat DPRD | % | 100,00 | Na | Na | Na |
| | | 60) Persentase kegiatan-kegiatan pimpinan dan anggota DPRD | Jumlah kegiatan-kegiatan pimpinan dan anggota DPRD yang dilaksanakan dibagi rencana keseluruhan kegiatan-kegiatan pimpinan dan anggota DPRD dikali 100% | % | 95,00 | Na | Na | Na |
| | | 61) Persentase pendokumentasian dan sosialisasi kegiatan-kegiatan pimpinan dan anggota | Jumlah kegiatan-kegiatan pimpinan dan anggota yang terdokumentasi dan tersosialisasikan dibandingkan jumlah seluruh kegiatan-kegiatan pimpinan dan anggota dikali 100% | % | 100,00 | Na | Na | Na |
| | | 62) Persentase sarana dan prasarana yang mendukung kegiatan-kegiatan pimpinan dan anggota DPRD | Jumlah sarana dan prasarana yang mendukung kegiatan-kegiatan pimpinan dan anggota DPRD (kondisi baik) dibagi jumlah seluruh sarana prasarana yang dimiliki di kali 100% | % | 95,00 | Na | Na | Na |

| No | OPD/Bidang Urusan/Indikator Tujuan OPD (Sasaran RPJMD) | Indikator Sasaran OPD | Formulasi | Satuan | Tahun 2022 | | | |
|---|---|--|--|--------|----------------|---------------------|----|--------------------------------|
| | | | | | Target RKPD | Capaian Triwulan II | % | Status Realisasi Kinerja |
| 1 | 2 | 3 | 4 | 5 | 6 | 7 | 8 | 9 |
| | | 63) Persentase penyusunan dokumen akuntabilitas dan kinerja sekretariat DPRD sesuai peraturan yang berlaku | Jumlah dokumen akuntabilitas dan kinerja sekretariat DPRD sesuai peraturan yang berlaku dibandingkan jumlah seluruh dokumen akuntabilitas dan kinerja yang disusun dikali 100% | % | 87,00 | Na | Na | Na |
| | | 64) Persentase laporan-laporan dan tindak lanjut hasil audit sesuai ketentuan yang berlaku | Jumlah laporan-laporan dan tindak lanjut hasil audit sesuai ketentuan yang berlaku dibandingkan jumlah seluruh hasil audit dikali 100% | % | 87,00 | Na | Na | Na |
| | | 65) Persentase kapabilitas dan daya saing SDM yang ada di Sekretariat DPRD | Jumlah SDM di Sekretariat DPRD yang memiliki kapabilitas dan daya saing dibagi jumlah seluruh SDM di Sekretariat DPRD dikali 100% | % | 82,00 | Na | Na | Na |
| 20. Badan Perencanaan, Penelitian dan Pengembangan | | | | | | | | |
| <i>Urusan Perencanaan</i> | | | | | | | | |
| | 43. Nilai SAKIP | | Hasil Penilaian oleh Inspektorat Daerah | Nilai | 82,39 | Na | Na | Na |
| | | 66) IKM | Sebagai hasil pelaksanaan Survey Kepuasan Masyarakat atas pelayanan oleh BAPERLITBANG Kabupaten Karanganyar | Skor | 86,00 | Na | Na | Na |
| | | 67) Nilai akuntabilitas kinerja pemerintah daerah (AKIP) | Hasil Penilaian oleh Inspektorat Daerah | Nilai | 78,00 | Na | Na | Na |
| | | 68) Persentase kesesuaian prioritas nasional dan RKPD | Membandingkan program dalam RKPD apakah sudah sesuai dengan prioritas nasional | % | 100,00 | Na | Na | Na |
| | | 69) Persentase keselarasan program renja PD dengan program RKPD | Membandingkan program renja PD apakah sudah selaras dengan RKPD | % | 100,00% | Na | Na | Na |
| | | 70) Persentase hasil musrenbang yang dapat ditampung dalam RKPD | Membandingkan jumlah usulan kegiatan dalam musrenbang dengan kegiatan yang dapat ditampung dalam RKPD | % | 86,00 | Na | Na | Na |
| | | 71) Persentase realisasi capaian RPJMD | Membandingkan realisasi capaian RPJMD per OPD dengan target capaian dalam RPJMD | % | 86,00 | Na | Na | Na |
| <i>Urusan Penelitian dan Pengembangan</i> | | | | | | | | |

| No | OPD/Bidang Urusan/Indikator Tujuan OPD (Sasaran RPJMD) | Indikator Sasaran OPD | Formulasi | Satuan | Tahun 2022 | | | |
|------------|---|---|---|--------|----------------|---------------------|----|--------------------------------|
| | | | | | Target RKPD | Capaian Triwulan II | % | Status Realisasi Kinerja |
| 1 | 2 | 3 | 4 | 5 | 6 | 7 | 8 | 9 |
| | | 72) Persentase hasil kajian yang diimplementasikan menjadi kebijakan daerah | Membandingkan jumlah hasil kajian yang ada dengan kajian yang diimplementasikan menjadi kebijakan daerah | % | 45,00 | Na | Na | Na |
| | | 73) Persentase inovasi yang diimplementasikan | Membandingkan jumlah inovasi yang ada dengan inovasi yang diimplementasikan | % | 45,00 | Na | Na | Na |
| 21. | Badan Keuangan Daerah | | | | | | | |
| | <i>Urusan Keuangan</i> | | | | | | | |
| | 44. Laporan Keuangan Pemerintah Daerah | | | Opini | WTP | Na | Na | Na |
| | | 74) Persentase ASN yang mengikuti pelatihan | Jumlah ASN yang mengikuti pelatihan urusan keuangan dibagi jumlah seluruh ASN kabupaten Karanganyar dikali 100% | % | 100 | Na | Na | Na |
| | | 75) Persentase peningkatan kualitas pengelolaan keuangan daerah | Rerata persentase capaian indikator kinerja semua kegiatan dan sub kegiatan yang mendukung peningkatan kualitas pengelolaan keuangan daerah | % | 100 | Na | Na | Na |
| 22. | Badan Kepegawaian dan Pengembangan Sumber Daya Manusia | | | | | | | |
| | <i>Urusan Pendidikan dan Pelatihan</i> | | | | | | | |
| | 45. Indeks Profesionalisme Pegawai (IPP)/ASN | | Hasil penilaian oleh BKN | Indeks | 62,00 | Na | Na | Na |
| | | 76) Presentase ASN yang mengikuti Pendidikan dan Pelatihan Formal | Jumlah ASN yang mengikuti Pendidikan dan Pelatihan dibagi jumlah seluruh ASN se Kabupaten Karanganyar dikali 100% | % | 7,00 | Na | Na | Na |
| | <i>Urusan Kepegawaian</i> | | | | | | | |
| | | 77) Presentase ASN yang ditempatkan dan dipromosikan sesuai dengan Kompetensi | Jumlah ASN yang ditempatkan dan dipromosikan sesuai dengan kompetensi dibagi jumlah seluruh ASN yang ditempatkan dan dipromosikan dikali 100% | % | 97,00 | Na | Na | Na |

| No | OPD/Bidang Urusan/Indikator Tujuan OPD (Sasaran RPJMD) | Indikator Sasaran OPD | Formulasi | Satuan | Tahun 2022 | | | |
|------------|---|---|---|--------|----------------|---------------------|----|--------------------------------|
| | | | | | Target RKPD | Capaian Triwulan II | % | Status Realisasi Kinerja |
| 1 | 2 | 3 | 4 | 5 | 6 | 7 | 8 | 9 |
| | | 78) Presentase penyelesaian administrasi kepegawaian | Jumlah administrasi kepegawaian yang diselesaikan dibagi jumlah seluruh administrasi kepegawaian dikali 100% | % | 97,00 | Na | Na | Na |
| 23. | Inspektorat Daerah | | | | | | | |
| | Urusan Pengawasan | | | | | | | |
| | 46. Maturitas SPIP | | Tingkat kematangan/kesempurnaan penyelenggaraan sistem pengendalian intern pemerintah dalam mencapai tujuan pengendalian intern sesuai dengan Peraturan Pemerintah Nomor 60 Tahun 2008 tentang Sistem Pengendalian Intern Pemerintah, dinilai oleh BPKP | Level | 3 | Na | Na | Na |
| | | 79) Turunnya Jumlah Temuan | Semakin menurunnya jumlah temuan atas hasil pemeriksaan Perangkat Daerah | % | 6% | Na | Na | Na |
| | | 80) Jumlah temuan hasil pemeriksaan yang berindikasi pada kerugian negara/daerah | Jumlah temuan hasil pemeriksaan yang berindikasi pada kerugian negara/daerah | Temuan | 275 | Na | Na | Na |
| | | 81) Jumlah temuan hasil pemeriksaan yang terkait dengan kelengkapan bukti dukung pertanggungjawaban | Jumlah temuan hasil pemeriksaan yang terkait dengan kelengkapan bukti dukung pertanggungjawaban | Temuan | 23 | Na | Na | Na |
| | | 82) Level Kapabilitas APIP | Hasil penilaian kapabilitas APIP | Level | 3 | Na | Na | Na |
| | | 83) OPD yang memiliki Nilai Evaluasi SAKIP Minimal B | Jumlah OPD yang memiliki nilai evaluasi SAKIP minimal B dibagi jumlah seluruh OPD se Kabupaten Karanganyar dikali 100% | % | 83 | Na | Na | Na |
| 24. | Kecamatan Jatipuro | | | | | | | |
| | Nilai SAKIP | | Hasil Penilaian oleh Inspektorat Daerah | Nilai | 69,00 | Na | Na | Na |
| | | Indeks Kepuasan Masyarakat (IKM) | Sebagai hasil pelaksanaan Survey Kepuasan Masyarakat atas pelayanan di wilayah Kecamatan | Nilai | 74,00 | Na | Na | Na |
| 25. | Kecamatan Jatiyoso | | | | | | | |
| | Nilai SAKIP | | Hasil Penilaian oleh Inspektorat Daerah | Nilai | 69,00 | Na | Na | Na |
| | | Indeks Kepuasan Masyarakat (IKM) | Sebagai hasil pelaksanaan Survey Kepuasan Masyarakat atas pelayanan di wilayah Kecamatan | Skor | 69,00 | Na | Na | Na |

| No | OPD/Bidang Urusan/Indikator Tujuan OPD (Sasaran RPJMD) | Indikator Sasaran OPD | Formulasi | Satuan | Tahun 2022 | | | |
|------------|---|----------------------------------|--|--------|----------------|---------------------|----|--------------------------------|
| | | | | | Target RKPD | Capaian Triwulan II | % | Status Realisasi Kinerja |
| 1 | 2 | 3 | 4 | 5 | 6 | 7 | 8 | 9 |
| 26. | Kecamatan Jumantono | | | | | | | |
| | Nilai SAKIP | | Hasil Penilaian oleh Inspektorat Daerah | Nilai | 69,00 | Na | Na | Na |
| | | Indeks Kepuasan Masyarakat (IKM) | Sebagai hasil pelaksanaan Survey Kepuasan Masyarakat atas pelayanan di wilayah Kecamatan | Skor | 74,00 | Na | Na | Na |
| 27. | Kecamatan Jumapolo | | | | | | | |
| | Nilai SAKIP | | Hasil Penilaian oleh Inspektorat Daerah | Nilai | 100,00 | Na | Na | Na |
| | | Indeks Kepuasan Masyarakat (IKM) | Sebagai hasil pelaksanaan Survey Kepuasan Masyarakat atas pelayanan di wilayah Kecamatan | Skor | 74,00 | Na | Na | Na |
| 28. | Kecamatan Matesih | | | | | | | |
| | Nilai SAKIP | | Hasil Penilaian oleh Inspektorat Daerah | Nilai | 69,00 | Na | Na | Na |
| | | Indeks Kepuasan Masyarakat (IKM) | Sebagai hasil pelaksanaan Survey Kepuasan Masyarakat atas pelayanan di wilayah Kecamatan | Skor | 74,00 | Na | Na | Na |
| 29. | Kecamatan Tawangmangu | | | | | | | |
| | Nilai SAKIP | | Hasil Penilaian oleh Inspektorat Daerah | Nilai | 69,00 | Na | Na | Na |
| | | Indeks Kepuasan Masyarakat (IKM) | Sebagai hasil pelaksanaan Survey Kepuasan Masyarakat atas pelayanan di wilayah Kecamatan | Skor | 69,00 | Na | Na | Na |
| 30. | Kecamatan Ngargoyoso | | | | | | | |
| | Nilai SAKIP | | Hasil Penilaian oleh Inspektorat Daerah | Nilai | 85,00 | Na | Na | Na |
| | | Indeks Kepuasan Masyarakat (IKM) | Sebagai hasil pelaksanaan Survey Kepuasan Masyarakat atas pelayanan di wilayah Kecamatan | Skor | 74,00 | Na | Na | Na |
| 31. | Kecamatan Karangpandan | | | | | | | |
| | Nilai SAKIP | | Hasil Penilaian oleh Inspektorat Daerah | Nilai | 69,00 | Na | Na | Na |
| | | Indeks Kepuasan Masyarakat (IKM) | Sebagai hasil pelaksanaan Survey Kepuasan Masyarakat atas pelayanan di wilayah Kecamatan | Skor | 74,00 | Na | Na | Na |
| 32. | Kecamatan Karanganyar | | | | | | | |
| | Nilai SAKIP | | Hasil Penilaian oleh Inspektorat Daerah | Nilai | 69,00 | Na | Na | Na |

| No | OPD/Bidang Urusan/Indikator Tujuan OPD (Sasaran RPJMD) | Indikator Sasaran OPD | Formulasi | Satuan | Tahun 2022 | | | |
|------------|---|----------------------------------|--|--------|----------------|---------------------|----|-------------------------------|
| | | | | | Target RKPD | Capaian Triwulan II | % | Status Realisai Kinerja |
| 1 | 2 | 3 | 4 | 5 | 6 | 7 | 8 | 9 |
| | | Indeks Kepuasan Masyarakat (IKM) | Sebagai hasil pelaksanaan Survey Kepuasan Masyarakat atas pelayanan di wilayah Kecamatan | Skor | 74,00 | Na | Na | Na |
| 33. | Kecamatan Tasikmadu | | | | | | | |
| | Nilai SAKIP | | Hasil Penilaian oleh Inspektorat Daerah | Nilai | 69,00 | Na | Na | Na |
| | | Indeks Kepuasan Masyarakat (IKM) | Sebagai hasil pelaksanaan Survey Kepuasan Masyarakat atas pelayanan di wilayah Kecamatan | Skor | 74,00 | Na | Na | Na |
| 34. | Kecamatan Jaten | | | | | | | |
| | Nilai SAKIP | | Hasil Penilaian oleh Inspektorat Daerah | Nilai | 68,00 | Na | Na | Na |
| | | Indeks Kepuasan Masyarakat (IKM) | Sebagai hasil pelaksanaan Survey Kepuasan Masyarakat atas pelayanan di wilayah Kecamatan | Skor | 74,00 | Na | Na | Na |
| 35. | Kecamatan Colomadu | | | | | | | |
| | Nilai SAKIP | | Hasil Penilaian oleh Inspektorat Daerah | Nilai | 69,00 | Na | Na | Na |
| | | Indeks Kepuasan Masyarakat (IKM) | Sebagai hasil pelaksanaan Survey Kepuasan Masyarakat atas pelayanan di wilayah Kecamatan | Nilai | 74,00 | Na | Na | Na |
| 36. | Kecamatan Gondangrejo | | | | | | | |
| | Nilai SAKIP | | Hasil Penilaian oleh Inspektorat Daerah | Nilai | 69,00 | Na | Na | Na |
| | | Indeks Kepuasan Masyarakat (IKM) | Sebagai hasil pelaksanaan Survey Kepuasan Masyarakat atas pelayanan di wilayah Kecamatan | Nilai | 74,00 | Na | Na | Na |
| 37. | Kecamatan Mojogedang | | | | | | | |
| | Nilai SAKIP | | Hasil Penilaian oleh Inspektorat Daerah | Nilai | 69,00 | Na | Na | Na |
| | | Indeks Kepuasan Masyarakat (IKM) | Sebagai hasil pelaksanaan Survey Kepuasan Masyarakat atas pelayanan di wilayah Kecamatan | Nilai | 74,00 | Na | Na | Na |
| 38. | Kecamatan Kebakkramat | | | | | | | |
| | Nilai SAKIP | | Hasil Penilaian oleh Inspektorat Daerah | Nilai | 69,00 | Na | Na | Na |

| No | OPD/Bidang Urusan/Indikator Tujuan OPD (Sasaran RPJMD) | Indikator Sasaran OPD | Formulasi | Satuan | Tahun 2022 | | | |
|------------|--|--|--|--------|----------------|---------------------|----|--------------------------------|
| | | | | | Target RKPD | Capaian Triwulan II | % | Status Realisasi Kinerja |
| 1 | 2 | 3 | 4 | 5 | 6 | 7 | 8 | 9 |
| | | Indeks Kepuasan Masyarakat (IKM) | Sebagai hasil pelaksanaan Survey Kepuasan Masyarakat atas pelayanan di wilayah Kecamatan | Nilai | 74,00 | Na | Na | Na |
| 39. | Kecamatan Kerjo | | | | | | | |
| | Nilai SAKIP | | Hasil Penilaian oleh Inspektorat Daerah | Nilai | 69,00 | Na | Na | Na |
| | | Indeks Kepuasan Masyarakat (IKM) | Sebagai hasil pelaksanaan Survey Kepuasan Masyarakat atas pelayanan di wilayah Kecamatan | Nilai | 74,00 | Na | Na | Na |
| 40. | Kecamatan Jenawi | | | | | | | |
| | Nilai SAKIP | | Hasil Penilaian oleh Inspektorat Daerah | Nilai | 69,00 | Na | Na | Na |
| | | Indeks Kepuasan Masyarakat (IKM) | Sebagai hasil pelaksanaan Survey Kepuasan Masyarakat atas pelayanan di wilayah Kecamatan | Nilai | 74,00 | Na | Na | Na |
| 41. | Badan Kesatuan Bangsa dan Politik | | | | | | | |
| | 47. Persentase pengendalian kasus konflik SARA (tidak ada kasus) | | | % | 0 | Na | Na | Na |
| | | 84) Jumlah konflik sosial | Jumlah konflik sosial pada Tahun berkenaan | Kasus | 0 | Na | Na | Na |
| | | 85) Persentase partisipasi masyarakat dalam Pemilu | Jumlah Pemilih dibagi Jumlah DPT dikali 100% | % | 0 | Na | Na | Na |

Sumber : Raperda Perubahan RPJMD 2018-2023, 2022

2.3. Permasalahan Pembangunan Daerah

Permasalahan yang dihadapi di Tahun 2022, menjadi terasa lebih istimewa dan bertambah banyak akibat adanya Pandemi Covid-19. Dampak yang dirasakan di Tahun 2021 sangat banyak dan beragam, pada banyak bidang (urusan) antara lain :

Tabel 2.49.
Dampak Covid-19 dan Permasalahan yang dihadapi Tahun 2022

| No | Urusan | Dampak Covid-19 dan Permasalahan |
|--|---|--|
| 1 | 2 | 3 |
| I Urusan Wajib Pelayanan Dasar | | |
| 1 | Pendidikan | 1. Proses belajar mengajar terhenti, harus dilakukan secara online; Tidak semua siswa, wilayah terlayani internet/telp; pembinaan dan pendampingan siswa tidak maksimal; 2. Pembangunan dan pengadaan sarana prasarana pendidikan kurang maksimal tidak berjalan; 3. Evaluasi hasil pendidikan (tes semester, ujian dll) kurang maksimal sehingga standar pendidikan tidak terukur dengan jelas. |
| 2 | Kesehatan | 4. Penyediaan alat kesehatan, obat-obatan, sarana prasarana kesehatan(rumah sakit dan puskesmas) bertambah banyak dan menyedot anggaran yang besar; 5. Penularan penyakit terutama Covid-19 meningkat; 6. Banyaknya korban jiwa baik masyarakat maupun tenaga medis; |
| 3 | Pekerjaan Umum dan Penataan Ruang | 7. Banyak kegiatan pembangunan infrastruktur tertunda (Masjid Agung, Gedung Wanita, Gedung Teater, Jalan Tasikmadu-Kebakkramat dll); 8. Bertambahnya dokumen teknis yang tidak jadi dilaksanakan, sehingga memerlukan perbaikan jika akan dilaksanakan (review, redesign dll). |
| 4 | Perumahan Rakyat dan Kawasan Permukiman | 9. Permasalahan terutama dalam hal pelaksanaan dan penyediaan pemakaman jenazah; |
| 5 | Ketentraman, Ketertiban Umum, dan Perlindungan Masyarakat | 10. Memerlukan banyak patroli (pengawasan dan pengendalian) untuk mewujudkan ketertiban dan perlindungan masyarakat |
| 6 | Sosial | 11. Meningkatnya masyarakat terdampak, yang membutuhkan penanganan awal dampak ekonomi (penyediaan sembako, penanganan PMKS dll); 12. Diperkirakan kemiskinan akan bertambah karena dampak ekonomi (pelarangan usaha, pembatasan jam kerja dll) |
| II Urusan Wajib Bukan Pelayanan Dasar | | |
| 1 | Tenaga Kerja | 13. Meningkatnya pemutusan hubungan kerja, pembatasan / pembagian jam kerja mengakibatkan berkurang penghasilan tenaga kerja; |
| 2 | Pemberdayaan Perempuan, dan Perlindungan Anak | 14. Membutuhkan perhatian yang lebih banyak dan intensif bagi anak-anak dan lansia terhadap virus corona (Covid-19); 15. Perlu penyediaan sarpras posyandu balita dan lansia. |
| 3 | Pangan | Tidak terdampak langsung, sehingga permasalahan dan kendala tidak besar |
| 4 | Pertanahan | Tidak terdampak langsung, sehingga permasalahan dan kendala tidak besar |
| 5 | Lingkungan Hidup | Tidak terdampak langsung, sehingga permasalahan dan kendala tidak besar |

| No | Urusan | Dampak Covid-19 dan Permasalahan |
|------------|--|---|
| 1 | 2 | 3 |
| 6 | Administrasi Kependudukan dan Pencatatan Sipil | 16. Perpindahan penduduk berkurang, pencatatan administrasi kependudukan |
| 7 | Pemberdayaan Masyarakat dan Desa | 17. Aktivitas masyarakat desa tidak begitu terdampak, aktivitas masih berjalan dengan normal, justru meningkatkan kebersamaan dan swadaya masyarakat (gotong royong : membangun portal, membantu warga yang membutuhkan dll) |
| 8 | Pengendalian Penduduk dan Keluarga Berencana | 18. Belum terlihat dampaknya terhadap penambahan penduduk atau pengurangan penduduk; |
| 9 | Perhubungan | 19. Perlu banyak penataan dan pengawasan pengguna transportasi |
| 10 | Komunikasi dan Informatika | 20. Meningkatnya penggunaan internet, penggunaan HP, pemakaian aplikasi pertemuan (Zoom, googlemeet, dll); 21. Meningkatnya koordinasi yang dilaksanakan secara online, yang hasilnya dirasakan kurang maksimal. |
| 11 | Koperasi, Usaha Kecil dan Menengah | 22. Kemampuan mengembalikan pinjaman dari masyarakat mempengaruhi aktivitas koperasi, terutama koperasi simpan pinjam; 23. Usaha kecil dan menengah mengalami stagnasi atau perlambatan usaha, karena berkurangnya pesanan dan atau berkurangnya pertemuan pasar (produsen dan konsumen) |
| 12 | Penanaman Modal | 24. Berkurangnya investasi di daerah karena rendahnya daya dukung infrastruktur wilayah, sulitnya membangun usaha karena tenaga kerja terbatas, |
| 13 | Kepemudaan dan Olahraga | 25. Terbatasnya aktivitas olahraga, terutama berkurang olahraga massal yang melibatkan banyak orang |
| 14 | Statistik | Tidak terdampak langsung, sehingga permasalahan dan kendala tidak besar |
| 15 | Persandian | Tidak terdampak langsung, sehingga permasalahan dan kendala tidak besar |
| 16 | Kebudayaan | 26. Berkurang event-event budaya (pentas wayang, pagelaran seni/musik dll) dan sosial (resepsi pernikahan) mempengaruhi secara langsung penghasilan pelaku seni dan pengembangan seni budaya. |
| 17 | Perpustakaan | Tidak ada terdampak, justru mendorong terwujudnya e-literasi; |
| 18 | Kearsipan | Tidak ada terdampak, justru mendorong terwujudnya arsip secara elektronik (dalam bentuk file) |
| III | Urusan Pilihan | |
| 1 | Kelauatan dan Perikanan | Tidak terdampak langsung, sehingga permasalahan dan kendala tidak besar |
| 2 | Pariwisata | 27. Berkurangnya jumlah wisatawan dan lama tinggal wisatawan mempengaruhi PAD dan aktivitas ekonomi masyarakat terutama di desa (desa-desa wisata); 28. Pemeliharaan dan sarpras wisata perlu ditambah. |
| 3 | Pertanian | Tidak terdampak langsung, sehingga permasalahan dan kendala tidak besar produksi pertanian masih berjalan normal; |
| 4 | Kehutanan | Tidak terdampak langsung, sehingga permasalahan dan kendala tidak besar |
| 5 | Energi dan Sumberdaya Mineral | Tidak terdampak langsung, sehingga permasalahan dan kendala tidak besar |

| No | Urusan | Dampak Covid-19 dan Permasalahan |
|-----------|---|---|
| 1 | 2 | 3 |
| 6 | Perdagangan | 29.Perubahan metode perdagangan yang semula secara langsung menjadi secara online |
| 7 | Perindustrian | 30.Banyaknya pemutusan hubungan kerja, pembagian jam kerja mengakibatkan penghasilan karyawan berkurang atau menambah pengangguran |
| 8 | Transmigrasi | Tidak terdampak langsung, sehingga permasalahan dan kendala tidak besar |
| IV | Urusan Pemerintahan Fungsi Penunjang | |
| 1 | Pendukung Pemerintahan | 31.Banyaknya perubahan kebijakan,dan peraturan dari Pusat dan Provinsi, mengakibatkan banyak hal yang sulit untuk dilakukan koordinasi dan percepatan pelaksanaan kegiatan; 32.Penundaan pembayaran jasa bagi penyedia jasa, mengakibatkan aktivitas ekonomi daerah. |
| 2 | Perencanaan | 33.Perubahan peraturan mempengaruhi perubahan rencana, mengakibatkan banyak kegiatan yang tidak dapat dilaksanakan, tetapi ada kegiatan baru di luar rencana yang harus dilaksanakan |
| 3 | Keuangan | 34.Pengurangan pagu anggaran bagi semua Perangkat Daerah, mengakibatkan pengurangan aktivitas pembangunan dan ekonomi wilayah sehingga dampaknya pertumbuhan ekonomi turun, inflasi akan naik dll. |
| 4 | Kepegawaian, | 35.Tidak dapat melaksanakan diklat bagi ASN sehingga kaderisasi kepemimpinan mungkin akan terkendala; |
| 5 | Pendidikan dan Pelatihan | 36.Terjadinya perpindahan tempat kerja (OPD) mengakibatkan meningkatnya kebutuhan pendidikan dan pelatihan pegawai karena tugas yang baru. |
| 6 | Penelitian dan Pengembangan | 37.Tidak dapat berjalan dengan baik, terutama yang berupa perlombaan sehingga minat penelitian dan pengembangan berkurang, baik daerah, provinsi maupun pusat. |
| 7 | Pengawasan | Tidak terdampak langsung, sehingga permasalahan dan kendala tidak besar |
| 8 | Kewilayahan | 38.Kesadaran masyarakat terhadap protokol kesehatan di wilayah perdesaan yang masih rendah berdampak Penyebaran Pandemi Covid-19 sulit terkendali. |
| 9 | Pemerintahan Umum | 39.Kondusifitas wilayah yang dapat terganggu karena keresahan, kepentingan individu yang meningkat, dan tidak ada kepastian jaminan kesehatan dan keselamatan, jika Pandemi berlangsung lama, |

Sumber : Baperlitbang, 2021, diolah

Dampak Pandemi Covid-19, dampak kondisi ekonomi global, nasional, dan daerah, dampak perubahan peraturan / kebijakan pemerintah, mengakibatkan timbulnya berbagai permasalahan sampai dengan pertengahan Tahun 2022 ini. Permasalahan-permasalahan tersebut antara lain adalah :

- 1) Belum optimalnya kualitas dan kapasitas serta kondisi jalan dan jembatan; akibat penundaan pembangunan dan pemeliharaan;
- 2) Jaringan irigasi belum sepenuhnya dalam kondisi baik untuk mendukung dan menunjang peningkatan produktivitas pertanian;
- 3) Sarana prasarana transportasi belum dapat optimal untuk mendukung pertumbuhan ekonomi dan pengembangan wilayah;

- 4) Belum optimalnya infrastruktur pelayanan sosial seperti prasarana perkantoran, pendidikan, kesehatan, ekonomi, seni budaya dan ruang publik;
- 5) Masih terdapatnya kawasan kumuh, belum terpenuhinya ketersediaan sarana air bersih /air minum, serta ketersediaan akses sanitasi yang layak, sehingga perlu dilakukan perbaikan atau penyesuaian dengan kebutuhan serta pemerataan antar wilayah kecamatan;
- 6) Keterbatasan kewenangan dan kemampuan penanganan daerah merupakan faktor lain yang sangat mempengaruhi kinerja infrastruktur fisik untuk memenuhi kebutuhan masyarakat dan meningkatkan pelayanannya;
- 7) Pemberlakuan PPKM dan lockdown terbatas, disatu sisi membawa dampak menurunnya aktivitas ekonomi di semua sektor dan wilayah, mengakibatkan menurunnya pertumbuhan ekonomi dan meningkatnya inflasi;
- 8) Meningkatnya kebutuhan pendanaan untuk penanganan bencana nasional (Pandemi).

Sedangkan yang bersifat non fisik adalah :

- 1) Meningkatnya kemiskinan, dalam hal jumlah penduduk miskin;
- 2) Meningkatnya pengangguran dan menurunnya penyerapan tenaga kerja pada sektor produksi, penurunan jumlah pekerja dari sektor pertanian, serta masih rendahnya kualitas tenaga kerja berpengaruh terhadap daya saing utamanya dalam memasuki pasar kerja
- 3) Perilaku Hidup Bersih dan Sehat (PHBS) di rumah tangga masih belum optimal pelaksanaannya
- 4) Rendahnya kualitas SDM UMKM yang berdampak pada rendahnya sistem manajemen, rendahnya akses teknologi, rendahnya produksi, sempitnya pemasaran, kurangnya permodalan, dan kurangnya informasi serta daya saing yang rendah. Serta masih kurang kondusifnya iklim usaha, ketersediaan data UMKM secara riil.

Ancaman yang diperkirakan dialami Indonesia sebagai dampak pandemi COVID-19, antara lain :

- 1) Penanggulangan COVID 19 sampai dengan ditemukannya vaksin masih menjadi tantangan pembangunan, sehingga pembangunan daerah pada Tahun 2021 lebih diutamakan pada kesehatan, penanggulangan dampak COVID 19 (kesehatan, jaring pengaman sosial dan bantuan sosial) yang berdampak pada melemahnya pertumbuhan ekonomi.

- 2) Perubahan kebijakan dan penganggaran baik di Pusat, Provinsi maupun Kabupaten/Kota, alokasi pendanaan pembangunan terutama penanggulangan COVID-19 dan bantuan sosial kepada kelompok masyarakat miskin;
- 3) Pengalihan anggaran untuk penanganan pandemi COVID-19 berdampak pada perlambatan pembangunan sarana dan prasarana dasar (irigasi, rehab jalan dan jembatan serta pembangunan air bersih);
- 4) Bertambahnya jumlah pengangguran akibat adanya pemutusan hubungan kerja (PHK), tiadanya lowongan pekerjaan, banyaknya pekerja di kota besar yang pulang kampung dan pencari kerja di sektor industri dan jasa meningkat;
- 5) Meningkatnya jumlah penduduk miskin, karena aktivitas ekonomi masyarakat berkurang, pemutusan hubungan kerja (PHK) meningkat, serta masalah sosial lainnya yang terus naik.

BAB III

KERANGKA EKONOMI DAN KEUANGAN DAERAH

Memuat penjelasan tentang kondisi ekonomi Tahun 2022 yang mencakup antara lain indikator pertumbuhan ekonomi daerah, sumber-sumber pendapatan dan kebijakan pemerintah daerah yang diperlukan dalam pembangunan perekonomian daerah yang meliputi pendapatan daerah, belanja daerah dan pembiayaan daerah.

Perekonomian Kabupaten Karanganyar Tahun 2022 tidak terlepas dari kondisi ekonomi nasional dan global, juga diperkirakan juga akan mengalami perlambatan pertumbuhan ekonomi. Hal ini perlu untuk dicermati karena kebijakan pemerintah pusat dan provinsi akan berpengaruh dan berimbas langsung pada kondisi perekonomian di Kabupaten, sehingga diperlukan upaya sinergitas kebijakan pusat, provinsi dan kabupaten/kota.

Awal tahun 2022 diwarnai dengan gelombang baru kasus Covid-19 akibat penyebaran dari Varian Omicron. Omicron masih mendominasi peningkatan kasus harian terutama di AS, Eropa, dan India. Meski begitu saat ini penambahan kasus harian global terus menurun. Hal yang sama terlihat dari data kematian harian yang mulai meninggalkan puncak. Varian Omicron merupakan tantangan bagi seluruh negara-negara di dunia dalam terus menavigasi dan mengelola pemulihan ekonomi. Saat ini, secara global kasus harian memang mengalami penurunan. Kasus harian domestik juga meningkat meskipun dengan angka kematian relatif rendah. Di lain sisi, berbagai negara mulai fokus menjalankan program vaksin booster, terutama di negara maju yang merupakan produsen vaksin. Di Indonesia, sampai dengan 18 Februari 2022 tercatat 51,5 persen populasi sudah mendapatkan dua dosis vaksin dan 3 persen sudah mendapatkan booster.

Perekonomian di beberapa negara telah kembali ke level pra-pandemi pada tahun 2021, termasuk Indonesia, AS dan Tiongkok. Namun di sisi lain banyak pula negara yang masih kesulitan mengembalikan kapasitas ekonominya, seperti Meksiko, Malaysia, Filipina, dan negara-negara Eropa. Aktivitas manufaktur global masih kuat menunjukkan arah pemulihan dengan PMI global bulan Januari 2022 pada angka 53,2. Tren kenaikan harga komoditas masih berlanjut, dengan kenaikan inflasi yang terus membayangi negara maju seperti AS, Inggris, dan Eropa. Inflasi Indonesia masih terjaga meski rambatan tren global melalui inflasi negara produsen harus diwaspadai. Selain itu, potensi kenaikan suku bunga acuan dan pengetatan moneter semakin menguat, khususnya di negara maju.

Perekonomian Indonesia berdasarkan besaran Produk Domestik Bruto (PDB) atas dasar harga berlaku triwulan I-2022 mencapai Rp 4.513,0 triliun dan atas dasar harga konstan 2010 mencapai Rp2.818,6 triliun. Ekonomi Indonesia

triwulan I-2022 terhadap triwulan I-2021 tumbuh sebesar 5,01 persen (y-on-y). Dari sisi produksi, Lapangan Usaha Transportasi dan Pergudangan mengalami pertumbuhan tertinggi sebesar 15,79 persen. Sementara dari sisi pengeluaran, Komponen Ekspor Barang dan Jasa mengalami pertumbuhan tertinggi sebesar 16,22 persen. Ekonomi Indonesia triwulan I-2022 terhadap triwulan sebelumnya mengalami kontraksi pertumbuhan sebesar 0,96 persen (q-to-q). Dari sisi produksi, kontraksi pertumbuhan terdalam terjadi pada Lapangan Usaha Jasa Kesehatan dan Kegiatan Sosial sebesar 16,54 persen. Dari sisi pengeluaran, Komponen Pengeluaran Konsumsi Pemerintah (PK-P) mengalami kontraksi pertumbuhan terdalam sebesar 50,54 persen. Kelompok provinsi di Pulau Jawa mendominasi struktur ekonomi Indonesia secara spasial pada triwulan I-2022 dengan peranan sebesar 57,78 persen (y-on-y), dengan kinerja ekonomi yang mengalami pertumbuhan sebesar 5,07 persen dibanding triwulan I-2021 (Sumber : <https://www.bps.go.id/pressrelease/2022/05/09/1912/pertumbuhan-ekonomi-indonesia-triwulan-i-2022.html>).

Perekonomian Jawa Tengah Triwulan I tahun 2022 berdasarkan besaran Produk Domestik Regional Bruto atas dasar harga berlaku mencapai Rp. 375.951,52 miliar dan atas dasar harga konstan 2010 mencapai Rp. 257.706,70 miliar. Pertumbuhan Positif Perekonomian Jawa Tengah Triwulan I-2022 (y-on-y) sebesar 5,16 persen. Capaian triwulan ini lebih tinggi dibandingkan Triwulan I-2021 yang mengalami kontraksi -0,55 persen. Dari sisi produksi, pertumbuhan tertinggi dicapai oleh lapangan usaha Transportasi dan Pergudangan yaitu sebesar 51,13 persen. Sedangkan dari sisi pengeluaran, kenaikan tertinggi dicatat oleh Komponen Ekspor Barang dan Jasa (termasuk Ekspor Antar Daerah) yaitu sebesar 10,33 persen. Dibandingkan kinerja pada Triwulan IV-2021, ekonomi Jawa Tengah pada Triwulan I-2022 tumbuh sebesar 1,75 persen (q-to-q). Dari sisi produksi, pertumbuhan tertinggi dicapai oleh lapangan usaha Transportasi dan Pergudangan yang tumbuh sebesar 36,99 persen. Sementara dari sisi pengeluaran, komponen yang mengalami kenaikan paling tinggi terjadi pada Komponen Ekspor Barang dan Jasa (termasuk Ekspor Antar Daerah) sebesar 7,45 persen (Sumber : <https://jateng.bps.go.id/pressrelease/2022/05/09/1373/pertumbuhan-ekonomi-jawa-tengah-triwulan-i-2022-tumbuh-5-16-persen--y-on-y--atau-tumbuh-1-75-persen--q-to-q-.html>).

Bangkitnya perekonomian di Jawa Tengah, ditandai dengan momentum Hari Raya Idul Fitri pada Triwulan II Tahun 2022. Mobilitas masyarakat saat lebaran yang meningkat pesat menjadi salah satu faktor penggerak utama ekonomi Jawa Tengah, yaitu dengan meningkatnya konsumsi masyarakat. Pemulihan ekonomi Jawa Tengah pascapandemi COVID-19 terus berlanjut yang ditandai dengan perbaikan pada sejumlah indikator pertumbuhan ekonomi.

Pertumbuhan ekonomi Jawa Tengah Triwulan II Tahun 2022 tercatat tumbuh sebesar 5,66% (yoy), lebih tinggi dibandingkan perekonomian Nasional (5,44%, yoy), meningkat dibanding triwulan sebelumnya (5,42%, yoy). Tingkat inflasi sebesar 0,85% dengan penyebab utamanya adalah kenaikan harga cabai merah, cabai rawit, bawang merah, angkutan udara, dan telur ayam ras.

Angka kemiskinan Jawa Tengah pada Maret 2022 sebesar 3,83 juta jiwa, lebih rendah dibandingkan periode yang sama tahun sebelumnya sebanyak 3,93 juta jiwa. Dengan perkembangan tersebut, rasio penduduk miskin di Jawa Tengah menjadi sebesar 10,93% dari total penduduk Jawa Tengah, lebih rendah dibandingkan September 2021 yang tercatat sebesar 11,25%.

Jumlah penduduk usia kerja di Jawa Tengah meningkat 6,23% (yoy). Kondisi ini mencerminkan ketersediaan tenaga kerja usia produktif di Jawa Tengah yang besar dimana sektor Pertanian masih menjadi penyerap tenaga kerja terbanyak.

Dalam pelaksanaan APBN di Jawa Tengah strategi pengelolaan fiskal 2022 yang ditempuh menghasilkan kinerja APBN yang lebih baik. Hal ini ditandai dengan pertumbuhan penerimaan dalam negeri yang ditopang oleh kenaikan penerimaan perpajakan dan bukan pajak, yang tumbuh masing-masing 29,17% dan 18,03%. Penerimaan Cukai utamanya masih bersumber dari penerimaan Cukai Hasil Tembakau yang mampu tumbuh cukup kuat dimana realisasi penerimaan Cukai hingga triwulan II 2022 tumbuh sebesar 30,38% (yoy). Realisasi PNPB tercatat sebesar Rp2.962,60 miliar (60,85% dari target), tumbuh sebesar 18,03%, jauh lebih tinggi dari pertumbuhan triwulan II 2021 yang terkontraksi sebesar -18,73%.

Realisasi belanja negara sampai dengan triwulan II 2022 mencapai Rp49.193,35 miliar (48,24% dari pagu APBN 2022), tumbuh 7,89% dibandingkan dengan realisasi periode yang sama tahun sebelumnya. Peningkatan ini disertai dengan penyerapan belanja 2022 yang lebih baik (48,24%) dibandingkan dengan kondisi 2021 (41,85%). Sampai dengan triwulan II 2022 tercatat surplus APBN sebesar Rp89,54 triliun.

Kinerja APBD Jawa Tengah s.d. triwulan II 2022 menunjukkan penurunan pendapatan, sedangkan untuk belanja mengalami peningkatan jika dibandingkan dengan periode yang sama tahun sebelumnya. Faktor-faktor yang mempengaruhi situasi tersebut adalah Penurunan Pendapatan dari Dana Transfer sebesar 33,42% (yoy). Keadaan ini sangat berpengaruh karena peran Pendapatan dari Dana Transfer yang memiliki proporsi dominan (70,96%) terhadap pendapatan daerah. Belanja Transfer berkontribusi terbesar atas peningkatan belanja yang tumbuh 38,50%, sedangkan jenis belanja yang lain mengalami penurunan. (Sumber : <https://djpb.kemenkeu.go.id/kanwil/jateng/id/datapublikasi/pengumuman/3202-kajian-fiskal-regional-kanwil-djpb-jateng-triwulan-ii-tahun-2022.html>)

3.1. Kerangka Ekonomi Daerah

Kebijakan ekonomi Kabupaten Karanganyar diarahkan pada peningkatan kemampuan kemandirian masyarakat untuk berwirausaha dan pemenuhan kebutuhan kesejahteraan sosial. Di sisi lain, melalui pengembangan sektor investasi, pertanian dan maritim, industri pengolahan serta peningkatan belanja infrastruktur pemerintah, untuk memacu percepatan pertumbuhan ekonomi di Karanganyar.

Ada beberapa indikator makro yang dapat digunakan untuk mengetahui kondisi dan perkembangan ekonomi suatu daerah, diantaranya adalah Pertumbuhan ekonomi, PDRB, Indeks Harga Konsumen (IHK), Tingkat Inflasi, Pendapatan per kapita, dan lain-lain.

3.1.1. Pertumbuhan Ekonomi

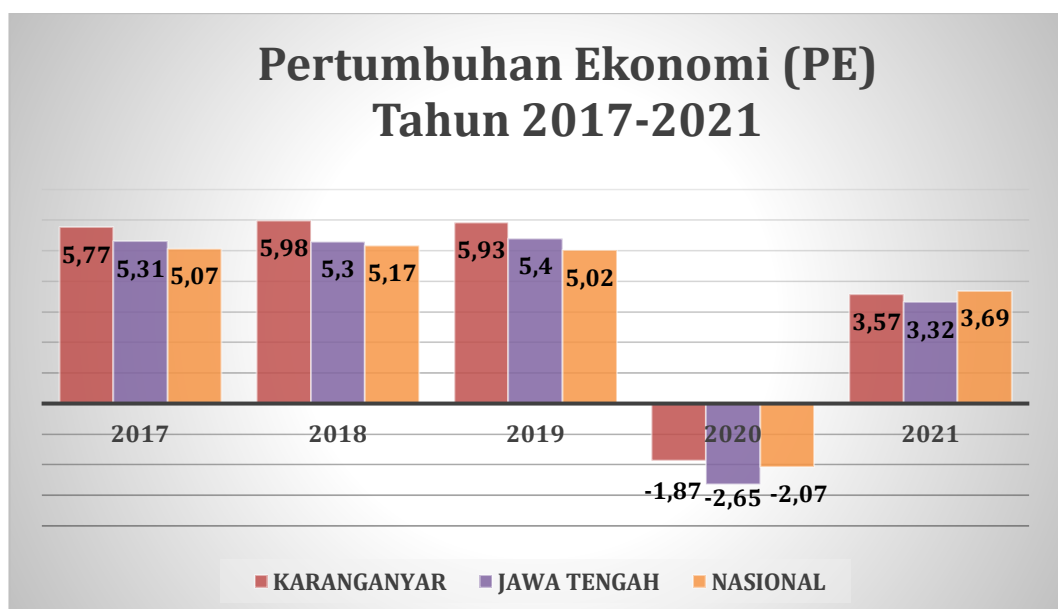
Pertumbuhan ekonomi Kabupaten Karanganyar Tahun 2021 sebesar 3,57% mengalami kenaikan sebesar 5,44 point dibandingkan Tahun 2019 yang hanya sebesar -1,87%. Pertumbuhan ekonomi Kabupaten Karanganyar tahun 2021 lebih tinggi dibandingkan dengan Provinsi Jawa Tengah dan lebih rendah dibandingkan laju pertumbuhan ekonomi di tingkat Nasional, dapat dilihat pada tabel berikut :

Tabel 3.1.

Perkembangan Laju Pertumbuhan Ekonomi Kabupaten Karanganyar, Provinsi Jawa Tengah dan Nasional Tahun 2017-2021

| Laju Pertumbuhan Ekonomi | 2017 | 2018 | 2019 | 2020 | 2021 |
|---------------------------------|-------------|-------------|-------------|-------------|-------------|
| Kabupaten Karanganyar | 5,77 | 5,98 | 5,93 | -1,87 | 3,57 |
| Provinsi Jawa Tengah | 5,31 | 5,30 | 5,40 | -2,65 | 3,32 |
| Nasional | 5,07 | 5,17 | 5,02 | -2,07 | 3,69 |

Sumber : Kabupaten Karanganyar Dalam Angka Tahun 2022, BPS



Gambar 3.1

Pertumbuhan Ekonomi Kabupaten Karanganyar, Provinsi Jawa Tengah dan Nasional Tahun 2017–2021

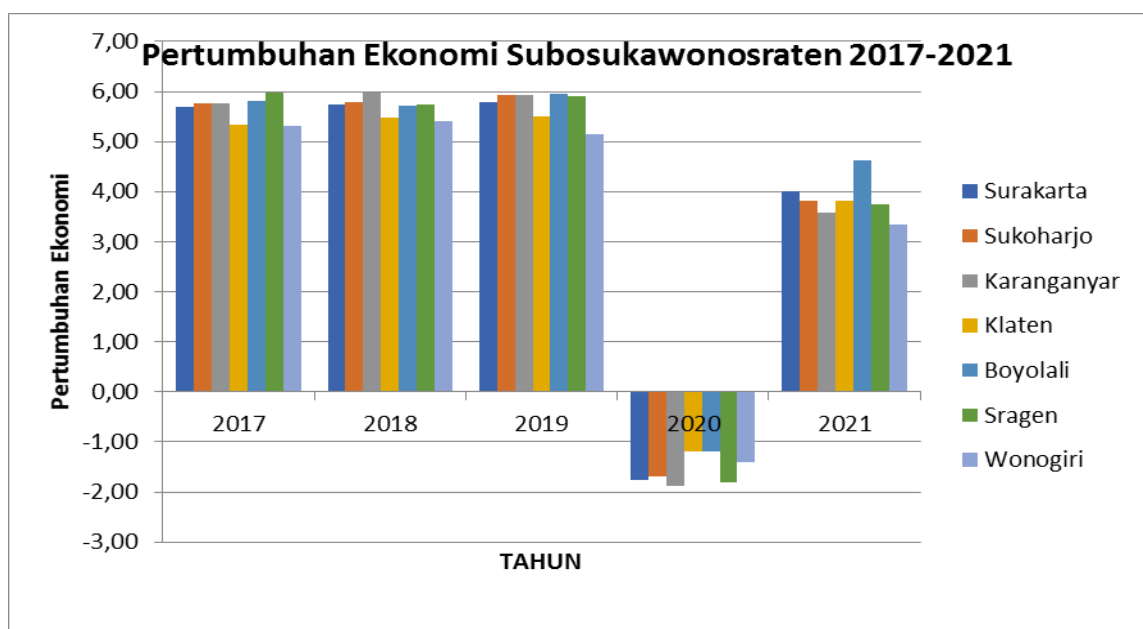
Pertumbuhan ekonomi Kabupaten Karanganyar antara tahun 2017-2021 mengalami pertumbuhan dengan kecenderungan meningkat dari tahun 2017 hingga 2019, namun pada tahun 2020 mengalami penurunan yang sangat signifikan yang diakibatkan sebagai efek pandemi Covid 19. Pada tahun 2021 laju pertumbuhan ekonomi Kabupaten Karanganyar pada khususnya dan kabupaten/kota se-Subosukawonosraten pada umumnya mengalami pertumbuhan yang positif. Pertumbuhan ekonomi di kawasan Subosukawonosraten tahun 2017-2021 dapat dilihat pada Tabel dibawah ini.

Tabel 3.2.
Pertumbuhan Ekonomi di Kawasan Subosukawonosraten
Tahun 2017-2021

| No | Kabupaten | Laju Pertumbuhan Rill PDRB (ADHK) | | | | |
|----------|--------------------|-----------------------------------|-------------|-------------|--------------|-------------|
| | | 2017 | 2018 | 2019 | 2020 | 2021 |
| 1 | Boyolali | 5,80 | 5,72 | 5,96 | -1,20 | 4,63 |
| 2 | Klaten | 5,34 | 5,47 | 5,50 | -1,18 | 3,82 |
| 3 | Sukoharjo | 5,76 | 5,79 | 5,92 | -1,70 | 3,82 |
| 4 | Wonogiri | 5,32 | 5,41 | 5,14 | -1,41 | 3,35 |
| 5 | Karanganyar | 5,77 | 5,98 | 5,93 | -1,87 | 3,57 |
| 6 | Sragen | 5,97 | 5,75 | 5,90 | -1,81 | 3,75 |
| 7 | Surakarta | 5,70 | 5,75 | 5,78 | -1,76 | 4,01 |
| 8 | Jawa Tengah | 5,31 | 5,30 | 5,40 | -2,65 | 3,32 |
| 9 | Nasional | 5,07 | 5,17 | 5,02 | -2,07 | 3,69 |

Sumber : Provinsi Jawa Tengah Dalam Angka Tahun 2022, BPS

Pertumbuhan ekonomi di semua wilayah kawasan SUBOSUKAWONOSRATEN pada tahun 2021 mengalami pertumbuhan yang positif. Laju Pertumbuhan Ekonomi terbesar adalah Kabupaten Boyolali sebesar 4,63% dan terkecil Kabupaten Wonogiri sebesar 3,35%. Kabupaten Karanganyar dengan laju pertumbuhan ekonomi sebesar 3,57% di Tahun 2021 menempati urutan ke-6 di wilayah SUBOSUKAWONOSRATEN.



Gambar 3.2
Pertumbuhan Ekonomi Kawasan Subosukawonosraten Tahun 2017-2021

3.1.2. Pertumbuhan PDRB

Produk Domestik Regional Bruto (PDRB) tahun 2017-2021 Kabupaten Karanganyar atas dasar harga berlaku (ADHB) selalu mengalami pertumbuhan yang positif, tahun 2021 sebesar Rp. 39.158.450,00 (juta rupiah) meningkat jika dibandingkan dengan capaian tahun 2017 sebesar Rp. 31.552.289,97 (juta rupiah). Hal yang sama juga terjadi pada PDRB atas dasar harga konstan (ADHK) tahun 2021 sebesar Rp. 27.034.120,00 (juta rupiah) meningkat jika dibandingkan dengan tahun 2017 sebesar Rp. 23.731.952,05 (juta rupiah). Nilai dan pertumbuhan PDRB dapat dilihat pada Tabel dibawah ini.

Tabel 3.3.
Laju Pertumbuhan PDRB Atas Dasar Harga Berlaku dan Atas Dasar Harga Konstan Kabupaten Karanganyar Tahun 2017-2021

| Tahun | PDRB ADHB | | PDRB ADHK | |
|-------|------------------|----------------------|------------------|----------------------|
| | Jumlah (Juta Rp) | Laju Pertumbuhan (%) | Jumlah (Juta Rp) | Laju Pertumbuhan (%) |
| 2017 | 31.552.289,97 | 8,16% | 23.731.952,05 | 5,77% |
| 2018 | 34.292.472,56 | 8,68% | 25.150.277,73 | 5,98% |
| 2019 | 37.013.093,96 | 7,93% | 26.641.186,38 | 5,93% |
| 2020 | 37.074.423,95 | 0,17% | 26.142.872,83 | -1,87% |
| 2021 | 39.158.450,00 | 5,62% | 27.034.120,00 | 3,57% |

Sumber : Kabupaten Karanganyar Dalam Angka Tahun 2022, BPS

PDRB Atas Dasar Harga Berlaku (ADHB) dan Atas Dasar Harga Konstan (ADHK) menurut Lapangan Usaha di Kabupaten Karanganyar pada periode tahun 2017-2021 masih didominasi oleh lapangan usaha industri pengolahan, pertanian, kehutanan dan perikanan serta perdagangan besar dan eceran, reparasi mobil dan sepeda motor. Berikut kontribusi lapangan usaha PDRB ADHB tahun 2017-2021.

Tabel 3.4.
Produk Domestik Regional Bruto Atas Dasar Harga Berlaku menurut
Lapangan Usaha Kabupaten Karanganyar Tahun 2017-2021 (dalam juta rupiah)

| No | Kategori | 2017 | | 2018 | | 2019 | | 2020 | | 2021 | |
|----|--|-------------------------|----------------|-------------------------|----------------|-------------------------|----------------|-------------------------|----------------|-------------------------|----------------|
| | | Rp | % | Rp | % | Rp | % | Rp | % | Rp | % |
| 1 | Pertanian, Kehutanan dan Perikanan | 4.332.449,92000 | 13,73% | 4.613.107,76000 | 13,45% | 4.774.413,19000 | 12,90% | 4.917.339,44000 | 13,26% | 5.109.030,00000 | 13,05% |
| 2 | Pertambangan dan Penggalian | 392.494,01000 | 1,24% | 405.386,56000 | 1,18% | 412.137,54000 | 1,11% | 416.103,16000 | 1,12% | 430.600,00000 | 1,10% |
| 3 | Industri Pengolahan | 14.413.928,53000 | 45,68% | 15.699.875,97000 | 45,78% | 17.028.889,02000 | 46,01% | 17.317.816,97000 | 46,71% | 18.350.440,00000 | 46,86% |
| 4 | Listrik, Gas dan Air Minum | 48.551,64000 | 0,15% | 52.918,48000 | 0,15% | 55.837,73000 | 0,15% | 54.895,71000 | 0,15% | 57.040,00000 | 0,15% |
| 5 | Pengadaan Air, Pengolahan Sampah, Limbah dan Daur Ulang | 20.903,33000 | 0,07% | 22.102,90000 | 0,06% | 24.036,59000 | 0,06% | 25.681,11000 | 0,07% | 27.430,00000 | 0,07% |
| 6 | Konstruksi | 2.096.833,07000 | 6,65% | 2.391.036,83000 | 6,97% | 2.662.576,89000 | 7,19% | 2.513.889,79000 | 6,78% | 2.735.340,00000 | 6,99% |
| 7 | Perdagangan Besar dan Eceran, Reparasi Mobil dan Sepeda Motor | 3.543.388,43000 | 11,23% | 3.846.010,67000 | 11,22% | 4.192.542,89000 | 11,33% | 4.075.144,35000 | 10,99% | 4.404.580,00000 | 11,25% |
| 8 | Transportasi dan Pergudangan | 781.967,74000 | 2,48% | 827.743,52000 | 2,41% | 892.326,71000 | 2,41% | 713.301,90000 | 1,92% | 761.850,00000 | 1,95% |
| 9 | Penyediaan Akomodasi dan Makan Minum | 1.008.702,56000 | 3,20% | 1.092.714,31000 | 3,19% | 1.207.963,31000 | 3,26% | 1.130.250,17000 | 3,05% | 1.225.770,00000 | 3,13% |
| 10 | Informasi dan Komunikasi | 358.711,20000 | 1,14% | 404.939,52000 | 1,18% | 457.262,77000 | 1,24% | 532.884,28000 | 1,44% | 563.490,00000 | 1,44% |
| 11 | Jasa Keuangan | 1.132.985,00000 | 3,59% | 1.237.197,76000 | 3,61% | 1.315.872,27000 | 3,56% | 1.324.076,62000 | 3,57% | 1.406.320,00000 | 3,59% |
| 12 | Real Estate | 545.023,12000 | 1,73% | 587.930,77000 | 1,71% | 629.622,08000 | 1,70% | 632.714,61000 | 1,71% | 648.560,00000 | 1,66% |
| 13 | Jasa Perusahaan | 114.697,22000 | 0,36% | 129.547,33000 | 0,38% | 147.441,27000 | 0,40% | 143.743,55000 | 0,39% | 149.860,00000 | 0,38% |
| 14 | Administrasi Pemerintahan, Pertanahan dan Jaminan Sosial Wajib | 642.809,70000 | 2,04% | 663.410,30000 | 1,93% | 687.212,66000 | 1,86% | 687.154,88000 | 1,85% | 676.210,00000 | 1,73% |
| 15 | Jasa Pendidikan | 1.403.863,64000 | 4,45% | 1.530.703,76000 | 4,46% | 1.665.173,08000 | 4,50% | 1.695.763,19000 | 4,57% | 1.719.240,00000 | 4,39% |
| 16 | Jasa Kesehatan dan Kegiatan Sosial | 260.037,39000 | 0,82% | 285.870,07000 | 0,83% | 309.739,85000 | 0,84% | 362.306,81000 | 0,98% | 347.770,00000 | 0,89% |
| 17 | Jasa lainnya | 454.943,47000 | 1,44% | 501.976,05000 | 1,46% | 550.046,11000 | 1,49% | 531.357,41000 | 1,43% | 544.920,00000 | 1,39% |
| | PDRB | 31.552.289,97000 | 100,00% | 34.292.472,56000 | 100,00% | 37.013.093,96000 | 100,00% | 37.074.423,95000 | 100,00% | 39.158.450,00000 | 100,00% |

Sumber : Kabupaten Karanganyar Dalam Angka 2022, BPS

Tabel 3.5.
Produk Domestik Regional Bruto Atas Dasar Harga Konstan Menurut
Lapangan Usaha Kabupaten Karanganyar Tahun 2017-2021 (dalam juta rupiah)

| No | Kategori | 2017 | | 2018 | | 2019 | | 2020 | | 2021 | |
|----|--|-------------------------|----------------|-------------------------|----------------|-------------------------|----------------|-------------------------|----------------|-------------------------|----------------|
| | | Rp | % | Rp | % | Rp | % | Rp | % | Rp | % |
| 1 | Pertanian, Kehutanan dan Perikanan | 3.093.018,68000 | 13,03% | 3.198.247,36000 | 12,72% | 3.255.968,59000 | 12,22% | 3.292.796,45000 | 12,60% | 3.368.360,00000 | 12,46% |
| 2 | Pertambangan dan Penggalian | 254.150,30000 | 1,07% | 259.747,13000 | 1,03% | 260.966,08000 | 0,98% | 259.361,52000 | 0,99% | 263.110,00000 | 0,97% |
| 3 | Industri Pengolahan | 10.804.308,67000 | 45,53% | 11.456.236,08000 | 45,55% | 12.177.776,57000 | 45,71% | 12.035.657,47000 | 46,04% | 12.425.190,00000 | 45,96% |
| 4 | Listrik, Gas dan Air Minum | 41.201,67000 | 0,17% | 43.456,90000 | 0,17% | 45.807,19000 | 0,17% | 45.235,25000 | 0,17% | 47.200,00000 | 0,17% |
| 5 | Pengadaan Air, Pengolahan Sampah, Limbah dan Daur Ulang | 18.645,60000 | 0,08% | 19.611,68000 | 0,08% | 20.983,30000 | 0,08% | 21.388,78000 | 0,08% | 22.680,00000 | 0,08% |
| 6 | Konstruksi | 1.559.709,48000 | 6,57% | 1.705.066,84000 | 6,78% | 1.839.116,77000 | 6,90% | 1.731.925,78000 | 6,62% | 1.825.510,00000 | 6,75% |
| 7 | Perdagangan Besar dan Eceran, Reparasi Mobil dan Sepeda Motor | 2.873.472,92000 | 12,11% | 3.040.826,02000 | 12,09% | 3.249.326,57000 | 12,20% | 3.119.490,12000 | 11,93% | 3.321.310,00000 | 12,29% |
| 8 | Transportasi dan Pergudangan | 673.069,85000 | 2,84% | 706.158,07000 | 2,81% | 748.376,94000 | 2,81% | 579.679,22000 | 2,22% | 599.120,00000 | 2,22% |
| 9 | Penyediaan Akomodasi dan Makan Minum | 771.678,70000 | 3,25% | 828.695,17000 | 3,29% | 905.378,27000 | 3,40% | 842.625,64000 | 3,22% | 899.190,00000 | 3,33% |
| 10 | Informasi dan Komunikasi | 378.795,96000 | 1,60% | 427.715,42000 | 1,70% | 477.490,46000 | 1,79% | 555.487,68000 | 2,12% | 586.020,00000 | 2,17% |
| 11 | Jasa Keuangan | 808.120,54000 | 3,41% | 855.659,50000 | 3,40% | 895.221,22000 | 3,36% | 901.042,72000 | 3,45% | 916.420,00000 | 3,39% |
| 12 | Real Estate | 451.438,07000 | 1,90% | 476.205,55000 | 1,89% | 504.126,34000 | 1,89% | 502.287,44000 | 1,92% | 511.260,00000 | 1,89% |
| 13 | Jasa Perusahaan | 85.354,29000 | 0,36% | 93.988,31000 | 0,37% | 104.087,38000 | 0,39% | 98.942,21000 | 0,38% | 101.770,00000 | 0,38% |
| 14 | Administrasi Pemerintahan, Pertanahan dan Jaminan Sosial Wajib | 459.929,74000 | 1,94% | 469.542,27000 | 1,87% | 479.673,45000 | 1,80% | 472.436,87000 | 1,81% | 468.860,00000 | 1,73% |
| 15 | Jasa Pendidikan | 913.333,43000 | 3,85% | 973.744,20000 | 3,87% | 1.032.341,60000 | 3,87% | 1.030.554,66000 | 3,94% | 1.031.000,00000 | 3,81% |
| 16 | Jasa Kesehatan dan Kegiatan Sosial | 190.345,46000 | 0,80% | 205.912,76000 | 0,82% | 219.428,19000 | 0,82% | 249.877,35000 | 0,96% | 237.270,00000 | 0,88% |
| 17 | Jasa lainnya | 355.378,69000 | 1,50% | 389.464,47000 | 1,55% | 425.117,46000 | 1,60% | 404.083,67000 | 1,55% | 409.850,00000 | 1,52% |
| | PDRB | 23.731.952,05000 | 100,00% | 25.150.277,73000 | 100,00% | 26.641.186,38000 | 100,00% | 26.142.872,83000 | 100,00% | 27.034.120,00000 | 100,00% |

Sumber : Kabupaten Karanganyar Dalam Angka 2022, BPS

Kontribusi sektor pada PDRB Kabupaten Karanganyar dari tahun 2017-2021, dapat diketahui bahwa sektor Industri Pengolahan memberikan kontribusi terbesar pada struktur PDRB Kabupaten Karanganyar. Dalam kurun waktu 5 tahun terakhir di Kabupaten Karanganyar tidak terjadi pergeseran struktur ekonomi yang signifikan. Hal ini sejalan dengan kebijakan ekonomi Karanganyar yang berpedoman pada semboyan INTANPARI : Industri, Pertanian dan Pariwisata.

Tabel 3.6.
Kontribusi Sektor-sektor Ekonomi Terhadap PDRB Tahun 2017-2021

| No | Kategori | 2017 | 2018 | 2019 | 2020 | 2021 |
|----|--|----------------|----------------|----------------|----------------|----------------|
| | | % | % | % | % | % |
| 1 | Pertanian, Kehutanan dan Perikanan | 13,73% | 13,45% | 12,90% | 13,26% | 13,05% |
| 2 | Pertambangan dan Penggalian | 1,24% | 1,18% | 1,11% | 1,12% | 1,10% |
| 3 | Industri Pengolahan | 45,68% | 45,78% | 46,01% | 46,71% | 46,86% |
| 4 | Listrik, Gas dan Air Minum | 0,15% | 0,15% | 0,15% | 0,15% | 0,15% |
| 5 | Pengadaan Air, Pengolahan Sampah, Limbah dan Daur Ulang | 0,07% | 0,06% | 0,06% | 0,07% | 0,07% |
| 6 | Konstruksi | 6,65% | 6,97% | 7,19% | 6,78% | 6,99% |
| 7 | Perdagangan Besar dan Eceran, Reparasi Mobil dan Sepeda Motor | 11,23% | 11,22% | 11,33% | 10,99% | 11,25% |
| 8 | Transportasi dan Pergudangan | 2,48% | 2,41% | 2,41% | 1,92% | 1,95% |
| 9 | Penyediaan Akomodasi dan Makan Minum | 3,20% | 3,19% | 3,26% | 3,05% | 3,13% |
| 10 | Informasi dan Komunikasi | 1,14% | 1,18% | 1,24% | 1,44% | 1,44% |
| 11 | Jasa Keuangan | 3,59% | 3,61% | 3,56% | 3,57% | 3,59% |
| 12 | Real Estate | 1,73% | 1,71% | 1,70% | 1,71% | 1,66% |
| 13 | Jasa Perusahaan | 0,36% | 0,38% | 0,40% | 0,39% | 0,38% |
| 14 | Administrasi Pemerintahan, Pertanahan dan Jaminan Sosial Wajib | 2,04% | 1,93% | 1,86% | 1,85% | 1,73% |
| 15 | Jasa Pendidikan | 4,45% | 4,46% | 4,50% | 4,57% | 4,39% |
| 16 | Jasa Kesehatan dan Kegiatan Sosial | 0,82% | 0,83% | 0,84% | 0,98% | 0,89% |
| 17 | Jasa lainnya | 1,44% | 1,46% | 1,49% | 1,43% | 1,39% |
| | PDRB | 100,00% | 100,00% | 100,00% | 100,00% | 100,00% |

Sumber : Kabupaten Karanganyar Dalam Angka Tahun 2022, BPS

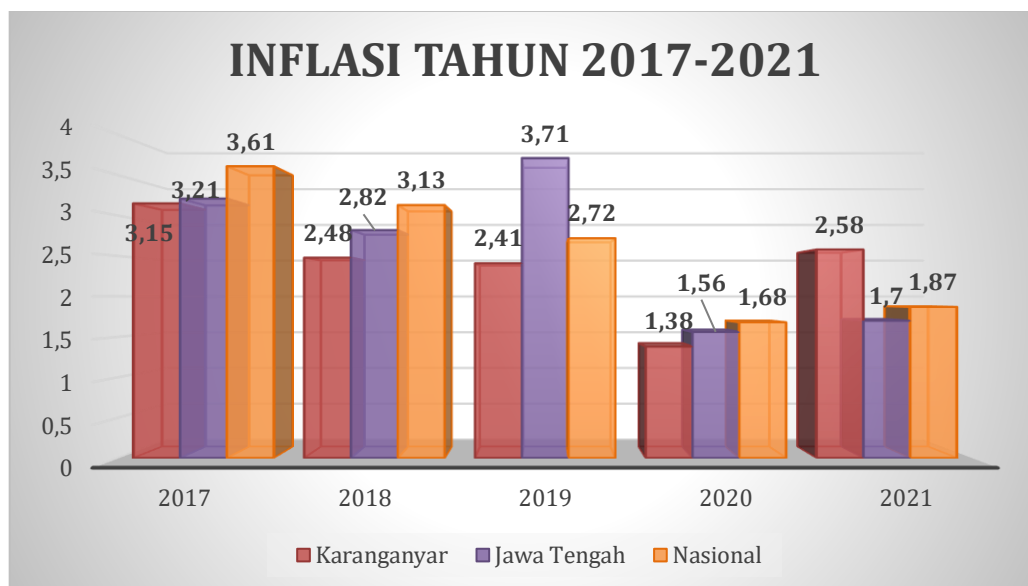
3.1.3. Laju Inflasi

Inflasi di Kabupaten Karanganyar dilihat selama kurun waktu lima tahun (tahun 2017-2021) menunjukkan kondisi yang fluktuatif, yaitu pada Tahun 2017 sebesar 3,15%, mengalami penurunan di tahun 2018, 2019 dan 2020 menjadi 2,48%, 2,41% dan 1,38%. Pada tahun 2021 mengalami kenaikan dibandingkan tahun 2020 yaitu menjadi 2,58%.

Tabel 3.7.
Inflasi Kabupaten Karanganyar, Provinsi Jawa Tengah dan Nasional Tahun 2017-2021

| Inflasi | 2017 | 2018 | 2019 | 2020 | 2021 |
|-----------------------|------|------|------|------|------|
| Kabupaten Karanganyar | 3,15 | 2,48 | 2,41 | 1,38 | 2,58 |
| Provinsi Jawa Tengah | 3,21 | 2,82 | 3,71 | 1,56 | 1,70 |
| Nasional | 3,61 | 3,13 | 2,72 | 1,68 | 1,87 |

Sumber : Kabupaten Karanganyar Dalam Angka Tahun 2022, BPS



Gambar 3.3
Inflasi Kabupaten Karanganyar dibandingkan Provinsi Jawa Tengah dan Nasional Tahun 2017-2021

3.1.4. Penduduk Miskin

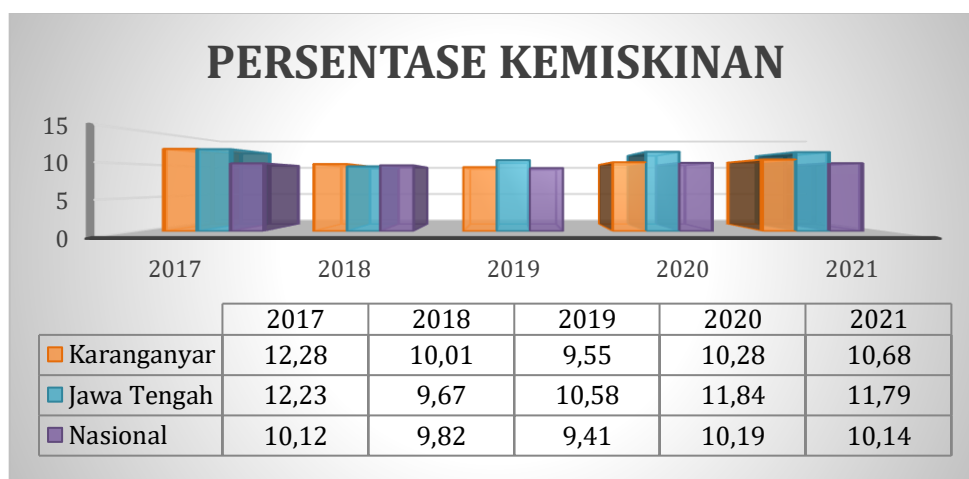
Penduduk miskin adalah penduduk yang memiliki rata-rata pengeluaran perkapita per bulan di bawah garis kemiskinan. Garis kemiskinan atau batas kemiskinan artinya tingkat minimum pendapatan yang dianggap perlu dipenuhi untuk memenuhi standar hidup yang mencukupi di suatu wilayah. Perkembangan jumlah penduduk miskin dan persentase penduduk miskin dapat dilihat pada Tabel dibawah ini.

Tabel 3.8.
Persentase dan Jumlah Penduduk Miskin Kabupaten Karanganyar, Provinsi Jawa Tengah dan Nasional Tahun 2017-2021

| Tahun | Kab. Karanganyar | | Jawa Tengah | Nasional |
|-------|------------------|-------|-------------|----------|
| | (Ribu Jiwa) | (%) | (%) | (%) |
| 2017 | 106,80 | 12,28 | 12,23 | 10,12 |
| 2018 | 87,79 | 10,01 | 9,67 | 9,82 |
| 2019 | 84,50 | 9,55 | 10,58 | 9,41 |
| 2020 | 91,72 | 10,28 | 11,84 | 10,19 |
| 2021 | 95,41 | 10,68 | 11,79 | 10,14 |

Sumber : Kabupaten Karanganyar dan Provinsi Jawa Tengah Tahun 2022, BPS

Jika dibandingkan dengan Provinsi Jawa Tengah dan Nasional, tingkat kemiskinan Kabupaten Karanganyar di Tahun 2021 berada di bawah Provinsi Jawa Tengah tapi masih di atas Nasional, sebagaimana Gambar berikut.



Gambar 3.4
 Persentase Kemiskinan Kabupaten Karanganyar dibandingkan
 dengan Persentase Kemiskinan Provinsi Jawa Tengah dan Nasional
 Tahun 2017-2021

Jumlah penduduk miskin akan semakin meningkat karena adanya pandemi Covid-19. Hal tersebut terjadi karena banyaknya PHK, selain itu bagi para pencari kerja akan kesulitan mendapatkan pekerjaan. Dampak lain yaitu turunnya omzet dari pelaku usaha yang disebabkan menurunnya daya beli masyarakat. Hal ini harus menjadi perhatian bagi pemerintah dengan cara memberikan stimulus pada masyarakat yang terdampak pandemi Covid-19.

3.2. Tantangan dan Prospek Pengembangan Perekonomian Daerah

Tantangan Perekonomian Daerah kedepan antara lain sebagai berikut :

a) Peningkatan Pertumbuhan Ekonomi.

Munculnya varian Omicron Covid-19 yang ditambah dengan ketegangan geopolitik antara Rusia dan Ukraina telah menyebabkan disrupsi rantai pasok global. Kondisi ini memicu kenaikan level inflasi di berbagai negara, serta menahan laju pemulihan ekonomi global yang sedang berlangsung. Namun demikian, kinerja dan prospek ekonomi Indonesia pasca libur Lebaran 2022 kembali mendapat kabar positif di tengah berbagai dinamika dan tantangan global yang masih mendera tersebut. Tren perkembangan ekonomi nasional saat ini terus berada pada jalur yang tepat karena ditopang oleh aktivitas ekonomi domestik yang semakin bergeliat, serta didukung oleh sektor eksternal yang semakin *resilient*. Ekonomi Indonesia pada Triwulan I-2022 mampu tumbuh kuat sebesar 5,01% (yoy) dan hal ini lebih baik dari beberapa negara lainnya seperti Tiongkok (4,8%), Singapura (3,4%), Korea Selatan (3,07%), Amerika Serikat (4,29%), dan Jerman (4,0%). Perekonomian global sendiri pada tahun ini diperkirakan tumbuh sebesar 3,6% hingga 4,5%. Sementara itu, berbagai lembaga internasional seperti OECD, World Bank, ADB, dan IMF memperkirakan pertumbuhan ekonomi Indonesia berada pada kisaran antara

5% hingga 5,4%. Dengan demikian pertumbuhan ekonomi Indonesia mampu berada di atas rata-rata pertumbuhan ekonomi global.

b) Penanggulangan dan Pengurangan Angka Kemiskinan

Perkembangan jumlah penduduk miskin Kabupaten Karanganyar pada kurun waktu Tahun 2017-2019, menunjukkan penurunan jumlah penduduk miskin. Data kemiskinan di Kabupaten Karanganyar sebesar 12,28 % di Tahun 2017 dan menurun hingga 9,55% di Tahun 2019. Efek dari adanya Pandemi Covid 19 menyebabkan kenaikan persentase penduduk miskin di Tahun 2020 hingga Tahun 2021. Tahun 2020 persentase penduduk miskin di Kabupaten Karanganyar menjadi 10,28% dan meningkat di Tahun 2021 menjadi 10,68%. Angka tersebut lebih rendah daripada Provinsi Jawa Tengah (11,79%) dan lebih tinggi dari Nasional (10,14%). Pengembangan perekonomian daerah harus mampu mengurangi Namun adanya Pandemi COVID-19 diperkirakan akan terdapat penambahan jumlah penduduk miskin, pengangguran dan jumlah penerima bantuan sosial (Bansos) termasuk pemerintah desa/kelurahan.

c) Peningkatan Daya Saing Ekonomi

Setelah sama-sama mengalami Pandemi Covid-19, dan pertumbuhan ekonomi yang menurun diperkirakan semua daerah pasti akan berpacu untuk meningkatkan daya saingnya, maka Pemerintah Kabupaten Karanganyar mau tidak mau juga harus berbenah untuk menambah daya saingnya. Program kegiatan perubahan diharapkan dapat memberikan dampak positif bagi daya saing daerah, terutama adalah hasil-hasil pertanian/perkebunan, hasil industri UMKM semakin mendapatkan perhatian Pemerintah Kabupaten Karanganyar agar semakin berdaya saing,

Memperhatikan dampak Covid-19, tantangan dan permasalahan yang dihadapi pada Tahun 2022, arah kebijakan pembangunan yang perlu dilakukan oleh Pemerintah Kabupaten Karanganyar adalah :

- a) Meningkatkan dan mendorong pertumbuhan sektor-sektor ekonomi dominan (sektor Industri Pengolahan, sektor Pertanian, Kehutanan dan Perikanan dan sektor Perdagangan besar dan eceran, reparasi mobil dan motor) yang mempunyai kontribusi besar terhadap PDRB. Dengan pembenahan yang sungguh-sungguh pada sektor riil, diharapkan akan dapat mendorong peningkatan investasi dan menciptakan lapangan kerja yang lebih luas dengan fokus utama untuk menurunkan tingkat pengangguran dan kemiskinan.
- b) Mewujudkan iklim investasi yang lebih kondusif. Perbaikan iklim investasi perlu dilakukan pemerintah daerah dengan menyikapi atas perbaikan di bidang peraturan perundang-undangan di daerah, perbaikan pelayanan, dan penyederhanaan birokrasi.

- c) Menyediakan infrastruktur utama yang cukup dan berkualitas. Terutama yang terkait dengan kebutuhan dasar pendidikan dan kesehatan. Hal ini merupakan prasyarat agar dapat mencapai tingkat pertumbuhan indeks pembangunan manusia.
- d) Mendorong partisipasi swasta melalui kemitraan antara pemerintah, masyarakat dan swasta (*public-private partnership*), karena terbatasnya sumber daya pemerintah dalam pembiayaan pembangunan, terutama terkait dengan efisiensi pembiayaan investasi dan penyediaan infrastruktur yang bervariasi dan berkualitas.
- e) Mengembangkan program-program usaha mandiri yang berskala mikro dengan menyediakan modal umpan dan pelatihan (*seed capital*) dalam rangka membangun modal serta meningkatkan kepemilikan dan pembentukan modal lokal.
- f) Memfasilitasi pengembangan kelompok usaha bersama dan koperasi di bidang tertentu yang sesuai dengan kondisi dan potensi lokal, sebagai bentuk bisnis yang dimiliki dan dikelola secara bersama dan gotong royong.
- g) Membangun promosi bersama (*joint marketing*) dalam memasarkan potensi lokal melalui kerjasama semua pihak.

3.3. Kerangka Keuangan Daerah

Arah kebijakan keuangan daerah merupakan aspek penting dalam penyelenggaraan pemerintahan daerah. Hal ini dikarenakan dalam rangka membiayai pelaksanaan pembangunan sangat tergantung dengan kemampuan keuangan daerah, sehingga kebijakan dalam pengelolaan keuangan daerah yang cermat dan akurat perlu dilakukan agar pelaksanaan pembangunan dan penyelenggaraan pemerintahan daerah dapat terselenggara dengan baik. Keberhasilan suatu daerah dalam melaksanakan pembangunannya tidak bisa dilepaskan dari faktor pengelolaan keuangan daerah yang dikelola dengan manajemen yang baik pula.

Keuangan daerah pada Tahun 2022, sangat dipengaruhi oleh adanya Pandemi Covid-19. Penurunan pendapatan daerah baik yang berasal dari Pendapatan Asli Daerah maupun Dana Transfer Perubahan kerangka keuangan daerah Kabupaten Karanganyar Tahun 2022 ditunjukan dari Pemerintah Pusat dan atau Provinsi juga mengalami penurunan. Adanya *refocusing* dan realokasi anggaran kebijakan Pemerintah karena Pandemi Covid-19, mengakibatkan berkurangnya pendapatan daerah, terutama yang berasal dari Dana Transfer dari pusat dan provinsi. Perubahan ini harus dikelola secara tertib, efisien, ekonomis, efektif, transparan dan bertanggung jawab serta berdasarkan pada peraturan perundang-undangan yang berlaku.

Kebijakan keuangan Kabupaten Karanganyar Tahun 2022 disusun dalam rangka mewujudkan arah kebijakan pembangunan yang tertuang dalam dokumen RPJMD Kabupaten Karanganyar Tahun 2018-2023 di tahun keempat, dengan disesuaikan dengan kemampuan keuangan daerah sebagai salah satu faktor penting dalam pelaksanaan pembangunan di Kabupaten Karanganyar.

3.3.1. Perubahan Pendapatan Daerah

Berdasarkan Peraturan Presiden Nomor 12 Tahun 2019 tentang Pengelolaan Keuangan Daerah bahwa Pendapatan Daerah adalah semua hak Daerah yang diakui sebagai penambah nilai kekayaan bersih dalam periode tahun anggaran berkenaan. Dalam rangka memaksimalkan penerimaan pendapatan daerah, kebijakan umum pengelolaan pendapatan daerah diarahkan sebagai upaya untuk meningkatkan kapasitas fiskal daerah. Upaya tersebut dilakukan melalui peningkatan intensitas dan efektifitas program intensifikasi dan ekstensifikasi pengelolaan sumber-sumber pendapatan daerah dengan mengacu pada ketentuan peraturan perundang-undangan dan memperhatikan aspek kewenangan, potensi daerah, aspek keadilan dan kepatutan, serta kemampuan masyarakat. Hal ini dimaksudkan untuk terus meningkatkan kemandirian daerah dengan semakin memperbesar peranan PAD sebagai sumber pembiayaan utama dalam struktur Anggaran Pendapatan dan Belanja Daerah.

Pendapatan daerah yang dianggarkan dalam APBD Tahun Anggaran 2022 merupakan perkiraan yang terukur secara rasional dan memiliki kepastian serta dasar hukum penerimaannya. Pendapatan Daerah terdiri atas:

1. Pendapatan Asli Daerah (PAD)
2. Pendapatan Transfer
3. Lain-lain Pendapatan Daerah yang Sah

Dengan melihat performa pendapatan daerah sampai dengan semester 1 tahun 2022, diharapkan Pendapatan Daerah dapat mencapai target sesuai dengan yang telah ditetapkan.

Kebijakan Perubahan Perencanaan Pendapatan Daerah yang bersumber dari Pendapatan Asli Daerah (PAD) memperhatikan hal-hal sebagai berikut.

1. Pajak Daerah dan Retribusi Daerah
 - 1) Peraturan Daerah Kabupaten Karanganyar Nomor 4 Tahun 2010 tentang Pajak Hotel (Lembaran Daerah Kabupaten Karanganyar Tahun 2010 Nomor 4);
 - 2) Peraturan Daerah Kabupaten Karanganyar Nomor 5 Tahun 2010 tentang Pajak Restoran (Lembaran Daerah Kabupaten Karanganyar Tahun 2010 Nomor 5);
 - 3) Peraturan Daerah Kabupaten Karanganyar Nomor 6 Tahun 2010 tentang Pajak Hiburan (Lembaran Daerah Kabupaten Karanganyar Tahun 2010

- Nomor 6) sebagaimana telah diubah dengan Peraturan Daerah Kabupaten Karanganyar Nomor 1 Tahun 2018 tentang Perubahan Atas Peraturan Daerah Kabupaten Karanganyar Nomor 6 Tahun 2010 tentang Pajak Hiburan (Lembaran Daerah Kabupaten Karanganyar Tahun 2018 Nomor 1);
- 4) Peraturan Daerah Kabupaten Karanganyar Nomor 7 Tahun 2010 tentang Pajak Reklame (Lembaran Daerah Kabupaten Karanganyar Tahun 2010 Nomor 7);
 - 5) Peraturan Daerah Kabupaten Karanganyar Nomor 9 Tahun 2010 tentang Pajak Air Tanah (Lembaran Daerah Kabupaten Karanganyar Tahun 2010 Nomor 9);
 - 6) Peraturan Daerah Kabupaten Karanganyar Nomor 10 Tahun 2010 tentang Pajak Penerangan Jalan (Lembaran Daerah Kabupaten Karanganyar Tahun 2010 Nomor 10);
 - 7) Peraturan Daerah Kabupaten Karanganyar Nomor 11 Tahun 2010 tentang Pajak Mineral Bukan Logam dan Batuan (Lembaran Daerah Kabupaten Karanganyar Tahun 2010 Nomor 11);
 - 8) Peraturan Daerah Kabupaten Karanganyar Nomor 13 Tahun 2010 tentang Pajak Parkir (Lembaran Daerah Kabupaten Karanganyar Tahun 2010 Nomor 13);
 - 9) Peraturan Daerah Kabupaten Karanganyar Nomor 14 Tahun 2010 tentang Pajak Bea Perolehan Hak Atas Tanah dan Bangunan (Lembaran Daerah Kabupaten Karanganyar Tahun 2010 Nomor 14);
 - 10) Peraturan Daerah Kabupaten Karanganyar Nomor 3 Tahun 2012 tentang Pajak Bumi dan Bangunan Perdesaan dan Perkotaan (Lembaran Daerah Kabupaten Karanganyar Tahun 2012 Nomor 3);
 - 11) Penetapan target pajak daerah dan retribusi daerah didasarkan pada data potensi pajak daerah dan retribusi daerah serta memperhatikan perkiraan asumsi makro seperti pertumbuhan rasio perpajakan daerah, pertumbuhan ekonomi, dan tingkat inflasi tahun 2021 yang dapat mempengaruhi target pendapatan pajak daerah dan retribusi daerah;
 - 12) Dalam rangka mengoptimalkan pajak daerah dan retribusi daerah, pemerintah daerah melakukan kegiatan pemungutan mulai dari penghimpunan data objek dan subjek pajak atau retribusi, penentuan besaran pajak atau retribusi yang terutang sampai kegiatan penagihan pajak atau retribusi kepada Wajib Pajak atau Wajib Retribusi serta pengawasan penyetorannya dengan berbasis teknologi;
 - 13) Dalam rangka mendukung program Jaminan Kesehatan Nasional (JKN), pemerintah daerah menggunakan pendapatan yang bersumber dari Pajak Rokok sebesar 75% (tujuh puluh lima persen) dari 50% (lima puluh persen)

realisasi penerimaan pajak rokok bagian hak masing-masing Daerah untuk pendanaan program Jaminan Kesehatan Nasional;

- 14) Pemanfaatan dari penerimaan masing-masing jenis Retribusi diutamakan untuk mendanai kegiatan yang berkaitan langsung dengan peningkatan pelayanan sesuai dengan sumber penerimaan masing-masing jenis retribusi yang bersangkutan;
- 15) Pemerintah daerah dapat memberikan insentif berupa pengurangan Pajak Reklame bagi koperasi dan UMKM untuk mendukung pengembangan usaha koperasi dan pemberdayaan UMKM;
- 16) Pemerintah daerah dilarang melakukan pungutan atau yang disebut nama lainnya yang dipersamakan dengan pungutan di luar yang diatur dalam ketentuan peraturan perundang-undangan;
- 17) Larangan pemerintah daerah melakukan pungutan :
 - a. Menyebabkan ekonomi biaya tinggi;
 - b. Menghambat mobilitas penduduk;
 - c. Lalu lintas barang dan jasa antar daerah; dan
 - d. Kegiatan impor/ekspor yang merupakan program strategis nasional

2. Hasil Pengelolaan Kekayaan Daerah yang dipisahkan

- 1) Kebijakan penganggaran hasil pengelolaan kekayaan daerah yang dipisahkan Tahun Anggaran 2022 memperhatikan nilai kekayaan daerah yang dipisahkan dan perolehan manfaat ekonomi, sosial dan/atau manfaat lainnya dalam jangka waktu tertentu, meliputi :
 - a. Keuntungan sejumlah tertentu dalam jangka waktu tertentu berupa deviden, bunga dan pertumbuhan nilai Perusahaan Daerah yang mendapatkan investasi pemerintah daerah;
 - b. Peningkatan berupa jasa dan keuntungan bagi hasil investasi sejumlah tertentu dalam jangka waktu tertentu;
 - c. Peningkatan penerimaan daerah dalam jangka waktu tertentu sebagai akibat langsung dari investasi yang bersangkutan;
 - d. Peningkatan penyerapan tenaga kerja sejumlah tertentu dalam jangka waktu tertentu sebagai akibat langsung dari investasi yang bersangkutan; dan/atau
 - e. Peningkatan kesejahteraan masyarakat sebagai akibat dari investasi pemerintah daerah;sebagaimana diamanatkan dalam ketentuan peraturan perundang-undangan.
- 2) Ketentuan tentang hasil pengelolaan kekayaan daerah yang dipisahkan diatur dalam Peraturan Daerah Kabupaten Karanganyar Nomor 8 Tahun 2014 tentang Penyertaan Modal Daerah pada Perseroan Terbatas Bank Pembangunan Daerah Jawa Tengah (Lembaran Daerah Kabupaten

Karanganyar Tahun 2014 Nomor 8) sebagaimana telah diubah dengan Peraturan Daerah Kabupaten Karanganyar Nomor 15 Tahun 2019 tentang Perubahan atas Peraturan Daerah Kabupaten Karanganyar Nomor 8 Tahun 2014 tentang Penyertaan Modal Daerah pada Perseroan Terbatas Bank Pembangunan Daerah Jawa Tengah (Lembaran Daerah Kabupaten Karanganyar Tahun 2019 Nomor 15). BUMD milik Pemerintah Kabupaten Karanganyar adalah PUD BPR Bank Karanganyar, PT BPR BKK Tasikmadu, PT BPR Bank Daerah Karanganyar, PT BKK Jateng Karanganyar, PUD Aneka Usaha dan PUDAM Tirta Lawu Karanganyar.

3. Lain-lain Pendapatan Daerah yang sah

- 1) Lain-lain PAD yang sah merupakan penerimaan daerah selain pajak daerah, retribusi daerah, dan hasil pengelolaan kekayaan daerah yang dipisahkan serta dirinci berdasarkan objek, rincian objek dan sub rincian objek, yang terdiri atas :
 - a. Hasil penjualan BMD yang tidak dipisahkan;
 - b. Hasil pemanfaatan BMD yang tidak dipisahkan;
 - c. Hasil kerja sama daerah;
 - d. Jasa giro;
 - e. Hasil pengelolaan dana bergulir;
 - f. Pendapatan bunga;
 - g. Penerimaan atas tuntutan ganti kerugian Keuangan Daerah;
 - h. Penerimaan komisi, potongan, atau bentuk lain sebagai akibat penjualan, tukar-menukar, hibah, asuransi, dan/atau pengadaan barang dan jasa termasuk penerimaan atau penerimaan lain sebagai akibat penyimpanan uang pada bank, penerimaan dari hasil pemanfaatan barang daerah atau dari kegiatan lainnya merupakan Pendapatan Daerah;
 - i. Penerimaan keuntungan dari selisih nilai tukar rupiah terhadap mata uang asing;
 - j. Pendapatan denda atas keterlambatan pelaksanaan pekerjaan;
 - k. Pendapatan denda pajak daerah;
 - l. Pendapatan denda retribusi daerah;
 - m. Pendapatan hasil eksekusi atas jaminan;
 - n. Pendapatan dari pengembalian;
 - o. Pendapatan dari BLUD; dan
 - p. Pendapatan lainnya sesuai dengan ketentuan peraturan perundang-undangan.
- 2) Dalam rangka meningkatkan lain-lain PAD yang sah, pemerintah daerah dapat mengoptimalkan pemanfaatan barang milik daerah dalam bentuk sewa, Bangun Guna Serah (BGS)/Bangun Serah Guna (BSG),

Kerjasama Pemanfaatan (KSP) dan Kerjasama Penyediaan Infrastruktur (KSPI) sesuai peraturan perundang-undangan mengenai barang milik daerah.

Pendapatan Daerah yang bersumber dari Pendapatan Transfer terdiri dari transfer dari Pemerintah Pusat dan Transfer Antar Daerah. Kebijakan Perencanaan Pendapatan Transfer yang berasal dari Pemerintah Pusat memperhatikan hal-hal sebagai berikut.

1. Dana Bagi Hasil Pajak

- 1) Pendapatan Dana Bagi Hasil yang bersumber dari Pajak terdiri atas DBH-Pajak Bumi dan Bangunan (DBH-PBB) selain PBB Perkotaan dan Perdesaan, dan DBH-Pajak Penghasilan (DBH-PPh) yang terdiri dari DBH-PPh Pasal 25 dan Pasal 29 Wajib Pajak Orang Pribadi Dalam Negeri (WPOPDN) dan PPh Pasal 21 dianggarkan sesuai dengan Peraturan Presiden Nomor 104 Tahun 2021 tentang Rincian Anggaran Pendapatan dan Belanja Negara Tahun Anggaran 2022. Dengan terbitnya Peraturan Presiden Nomor 98 Tahun 2022 tentang Perubahan atas Peraturan Presiden Nomor 104 Tahun 2021 tentang Rincian Anggaran Pendapatan dan Belanja Negara Tahun Anggaran 2022 Pemerintah Daerah harus menyesuaikan alokasi DBH-Pajak dimaksud pada Perda tentang Perubahan APBD Tahun Anggaran 2022 atau ditampung dalam Laporan Realisasi Anggaran (LRA) bagi Pemerintah Daerah yang tidak melakukan Perubahan APBD Tahun Anggaran 2022.
- 2) Pendapatan dari DBH-Cukai Hasil Tembakau (DBH-CHT) dianggarkan sesuai dengan alokasi yang ditetapkan dalam Peraturan Presiden Nomor 98 Tahun 2022 tentang Perubahan Atas Peraturan Presiden Nomor 104 Tahun 2021 tentang Rincian Anggaran Pendapatan dan Belanja Negara Tahun Anggaran 2022. Dengan terbitnya Peraturan Presiden Nomor 98 Tahun 2022, untuk selanjutnya dituangkan dalam Perda tentang perubahan APBD Tahun Anggaran 2022 atau ditampung dalam LRA bagi pemerintah daerah yang tidak melakukan Perubahan APBD Tahun Anggaran 2022.

2. Dana Bagi Hasil Bukan Pajak

- 1) Pendapatan Dana Bagi Hasil yang bersumber dari Sumber Daya Alam (DBH-SDA) terdiri dari :
 - a. DBH-Kehutanan;
 - b. DBH-Pertambangan Mineral dan Batubara;
 - c. DBH-Pertambangan Minyak Bumi;
 - d. DBH-Pertambangan Gas Bumi;
 - e. DBH-Pengusahaan Panas Bumi; dan
 - f. DBH-Perikanan;

DBH dianggarkan sesuai dengan alokasi yang ditetapkan dalam Peraturan Presiden Nomor 104 Tahun 2021 tentang Rincian Anggaran Pendapatan dan Belanja Negara Tahun Anggaran 2022. Dengan terbitnya Peraturan Presiden Nomor 98 Tahun 2022 tentang Perubahan atas Peraturan Presiden Nomor 104 Tahun 2021 tentang Rincian Anggaran Pendapatan dan Belanja Negara Tahun Anggaran 2022, untuk selanjutnya dituangkan dalam Perda tentang perubahan APBD Tahun Anggaran 2022 atau ditampung dalam LRA bagi pemerintah daerah yang tidak melakukan Perubahan APBD Tahun Anggaran 2022.

3. Dana Alokasi Umum (DAU)

DAU bersumber dari pendapatan APBN yang dialokasikan dengan tujuan pemerataan kemampuan keuangan antar daerah untuk mendanai kebutuhan daerah dalam rangka pelaksanaan desentralisasi sesuai dengan ketentuan peraturan perundang-undangan. Pendapatan DAU dianggarkan sesuai dengan Peraturan Presiden Nomor 98 Tahun 2022 tentang Perubahan atas Peraturan Presiden Nomor 104 Tahun 2021 tentang Rincian Anggaran Pendapatan dan Belanja Negara Tahun Anggaran 2022. Dengan terbitnya Peraturan dimaksud, untuk selanjutnya dituangkan dalam Perda tentang perubahan APBD Tahun Anggaran 2022 atau ditampung dalam LRA bagi Pemerintah Daerah yang tidak melakukan Perubahan APBD Tahun Anggaran 2022.

4. Dana Alokasi Khusus (DAK)

Dana Transfer Khusus bersumber dari APBN yang dialokasikan pada Pemerintah Daerah untuk mendanai kegiatan/sub kegiatan khusus yang merupakan urusan pemerintahan yang menjadi kewenangan Pemerintah Daerah yang ditetapkan oleh Pemerintah sesuai dengan ketentuan peraturan perundang-undangan. Pendapatan dana transfer khusus tersebut, yang diuraikan : DAK Fisik dan DAK Non Fisik

Pendapatan Dana Transfer Khusus dimaksud dianggarkan sesuai dengan Peraturan Presiden Nomor 104 Tahun 2021 tentang Rincian Anggaran Pendapatan dan Belanja Negara Tahun Anggaran 2022. Dengan terbitnya Peraturan Presiden Nomor 98 Tahun 2022 tentang Perubahan atas Peraturan Presiden Nomor 104 Tahun 2021 tentang Rincian Anggaran Pendapatan dan Belanja Negara Tahun Anggaran 2022, untuk selanjutnya dituangkan dalam Perda tentang perubahan APBD Tahun Anggaran 2022 atau ditampung dalam LRA bagi pemerintah daerah yang tidak melakukan Perubahan APBD Tahun Anggaran 2022.

5. Dana Insentif Daerah (DID)

1) Dana Insentif Daerah bersumber dari APBN yang dialokasikan kepada Pemerintah Daerah tertentu berdasarkan kriteria tertentu dengan tujuan untuk memberikan penghargaan atas perbaikan dan/atau pencapaian

kinerja tertentu. Penganggaran Dana Insentif Daerah dialokasikan sesuai dengan Peraturan Presiden Nomor 104 Tahun 2021 tentang Rincian Anggaran Pendapatan dan Belanja Negara Tahun Anggaran 2022. Dengan terbitnya Peraturan Presiden Nomor 98 Tahun 2022 tentang Perubahan atas Peraturan Presiden Nomor 104 Tahun 2021 tentang Rincian Anggaran Pendapatan dan Belanja Negara Tahun Anggaran 2022.

- 2) Pendapatan pemerintah provinsi/kabupaten/kota yang bersumber dari Dana Insentif Daerah, penggunaannya berpedoman pada Peraturan Menteri Keuangan mengenai Pengelolaan Dana Insentif Daerah.

Sedangkan kebijakan perencanaan Pendapatan Transfer yang bersumber dari Transfer Antar Daerah memperhatikan hal-hal sebagai berikut :

1. Pendapatan Bagi Hasil

Pendapatan bagi hasil merupakan dana yang bersumber dari pendapatan daerah yang dialokasikan kepada Pemerintah Daerah lain berdasarkan angka persentase tertentu sesuai dengan ketentuan peraturan perundang-undangan. Pendapatan Kabupaten/Kota yang bersumber dari Bagi Hasil Pajak Daerah Pemerintah Provinsi didasarkan pada penganggaran belanja Bagi Hasil Pajak Daerah dalam APBD Pemerintah Provinsi Tahun Anggaran 2022. Dalam hal penetapan Perubahan APBD Kabupaten/Kota Tahun Anggaran 2022 mendahului Perubahan APBD Provinsi Tahun Anggaran 2022, ditampung dalam LRA.

2. Pendapatan Bantuan Keuangan

- 1) Pendapatan bantuan keuangan merupakan dana yang diterima dari pemerintah daerah lainnya baik dalam rangka kerja sama daerah, pemerataan peningkatan kemampuan keuangan, dan/atau tujuan tertentu lainnya, dari pemerintah provinsi atau pemerintah kabupaten/kota lainnya. Pendapatan bantuan keuangan tersebut dapat bersifat umum maupun bersifat khusus dan dianggarkan dalam APBD penerima bantuan keuangan berdasarkan pada ketentuan peraturan perundang-undangan, yaitu :

- a. Bantuan keuangan umum dari daerah provinsi;
- b. Bantuan keuangan khusus dari daerah provinsi;
- c. Bantuan keuangan umum dari daerah kabupaten/kota; dan
- d. Bantuan keuangan khusus dari daerah kabupaten/kota.

- 2) Apabila pendapatan daerah yang bersumber dari bantuan keuangan bersifat umum dimaksud diterima setelah Perda tentang Perubahan APBD Tahun Anggaran 2022 ditetapkan, maka ditampung dalam LRA.

- 3) Apabila pendapatan daerah yang bersumber dari bantuan keuangan bersifat khusus tersebut diterima setelah Perda tentang Perubahan APBD Tahun Anggaran 2022 ditetapkan, maka ditampung dalam LRA.

Kebijakan Perencanaan Pendapatan Daerah yang bersumber dari Lain-lain Pendapatan Daerah Sah memperhatikan hal-hal sebagai berikut :

1. Pendapatan Hibah

Pendapatan hibah merupakan bantuan yang berasal dari pemerintah pusat, pemerintah daerah lain, masyarakat, dan badan usaha dalam negeri atau luar negeri yang tidak mengikat untuk menunjang peningkatan penyelenggaraan urusan pemerintahan yang menjadi kewenangan daerah sesuai dengan ketentuan peraturan perundang-undangan. Penerimaan hibah termasuk sumbangan dari pihak ketiga/sejenis yang tidak mengikat, tidak berdasarkan perhitungan tertentu, dan tidak mempunyai konsekuensi pengeluaran atau pengurangan kewajiban kepada penerima maupun pemberi serta tidak menyebabkan biaya ekonomi tinggi. Hibah dari badan usaha luar negeri merupakan penerusan hibah sesuai dengan ketentuan peraturan perundang-undangan. Pendapatan hibah dimaksud dapat didasarkan pada dokumen pernyataan kesediaan untuk memberikan hibah.

2. Lain-Lain Pendapatan Sesuai Dengan Ketentuan Peraturan Perundang-undangan

Penganggaran lain-Lain pendapatan sesuai dengan ketentuan peraturan perundang-undangan meliputi Hibah Dana BOS untuk Satuan Pendidikan Negeri yang diselenggarakan kabupaten/kota pada APBD Tahun Anggaran 2022 berpedoman pada Peraturan Menteri Dalam Negeri Nomor 24 Tahun 2020 tentang Pengelolaan Dana Bantuan Operasional Sekolah pada Pemerintah Daerah.

Kebijakan perencanaan pendapatan daerah merupakan perkiraan yang terukur, rasional serta memiliki kepastian dasar hukum penerimaan. Dampak Pandemi Covid-19 adanya relokasi dan *refocusing* kegiatan perangkat daerah, kontraksi pertumbuhan ekonomi sampai ke minus di tingkat nasional, ternyata berdampak pada Pendapatan Daerah baik yang berasal dari PAD maupun Dana Transfer dari Pusat atau Provinsi.

Perubahan pendapatan di Tahun 2022 direncanakan mengalami kenaikan sebesar 4,33% dari pendapatan sebelumnya. Adanya kenaikan proyeksi atas target Perubahan Pendapatan Daerah Tahun Anggaran 2022 dibanding dengan Pendapatan Daerah yang dianggarkan pada penetapan APBD Tahun Anggaran 2022 lebih diakibatkan karena situasi global dan nasional karena adanya Pandemi Covid-19 mulai membaik sehingga meningkatkan Pendapatan Asli Daerah. Pendapatan Asli Daerah mengalami kenaikan sebesar 16,44% atau naik dari Rp. 377.807.947.500,- menjadi Rp. 439.937.880.000,-. Dari keempat rekening penyusun Pendapatan Asli Daerah, tiga diantaranya mengalami kenaikan, yaitu Pendapatan Pajak Daerah yang naik sebesar 8,75%, hasil Pengelolaan Kekayaan Daerah yang Dipisahkan naik sebesar 29,50% dan Lain-lain Pendapatan Asli

Daerah yang Sah mengalami kenaikan sebesar 23,56%. Sedangkan Hasil Retribusi Daerah mengalami penurunan sebesar 1,22%.

Untuk Pendapatan Transfer di Tahun 2022 ini juga diperkirakan mengalami kenaikan sebesar 1,67%. Hal tersebut didukung dengan perkiraan kenaikan pendapatan transfer dari pemerintah pusat sebesar 0,20% atau sebesar Rp. 3.159.879.000,- dan kenaikan pendapatan transfer antar daerah sebesar 19,37%, yang semula Rp. 132.533.194.000,- menjadi Rp. 158.208.194.000,-. Secara ringkas sebagaimana tercantum dalam Tabel berikut.

Tabel 3.9.
Perubahan Pendapatan Tahun 2022

| KODE REK | URAIAN | PENETAPAN | PERUBAHAN | SELISIH | % |
|------------|---|--------------------------|--------------------------|-----------------------|--------------|
| 1 | PENDAPATAN | 2.109.035.040.500 | 2.200.325.852.000 | 91.290.811.500 | 4,33 |
| 1.1 | PENDAPATAN ASLI DAERAH | 377.807.947.500 | 439.937.880.000 | 62.129.932.500 | 16,44 |
| 1.1.1 | Pendapatan Pajak Daerah | 174.850.000.000 | 190.150.000.000 | 15.300.000.000 | 8,75 |
| 1.1.2 | Hasil Retribusi Daerah | 7.310.944.000 | 7.221.662.000 | -89.282.000 | -1,22 |
| 1.1.3 | Hasil Pengelolaan Kekayaan Daerah yang Dipisahkan | 13.973.814.000 | 18.096.123.000 | 4.122.309.000 | 29,50 |
| 1.1.4 | Lain-lain Pendapatan Asli Daerah yang Sah | 181.673.189.500 | 224.470.095.000 | 42.796.905.500 | 23,56 |
| 1.2 | PENDAPATAN TRANSFER | 1.723.627.093.000 | 1.752.452.972.000 | 28.852.879.000 | 1,67 |
| 1.2.1 | Pendapatan Transfer Pemerintah Pusat | 1.591.093.899.000 | 1.594.244.778.000 | 3.150.879.000 | 0,20 |
| 1.2.2 | Pendapatan Transfer Antar Daerah | 132.533.194.000 | 158.208.194.000 | 25.675.000.000 | 19,37 |
| 1.3 | LAIN-LAIN PENDAPATAN DAERAH YANG SAH | 7.600.000.000 | 7.935.000.000 | 335.000.000 | 4,41 |
| 1.3.1 | Pendapatan Hibah | 7.600.000.000 | 7.935.000.000 | 335.000.000 | 4,41 |

Sumber : BKD, 2022, diolah

Upaya daerah lebih cenderung untuk menjaga jangan sampai pendapatan terlalu turun, kalau memungkinkan yang dapat meningkatkan pendapatan. Hal tersebut dapat dilakukan, antara lain dengan cara :

- a. Penyempurnaan/penyederhanaan sistem pelayanan, penambahan gerai-gerai pembayaran dan perbaikan/pembaharuan perangkat keras di pos-pos pelayanan pendapatan;
- b. Penyempurnaan landasan hukum dan penegakan hukum bagi wajib pajak dan retribusi;
- c. Sosialisasi dan pemberian penyuluhan yang memadai kepada masyarakat mengenai ketentuan pajak dan retribusi daerah;
- d. Peningkatan pengawasan terhadap pelaksanaan pemungutan pendapatan daerah;
- e. Peningkatan koordinasi dan kerja sama antar unit satuan kerja terkait;
- f. Peningkatan kualitas aparat pajak/retribusi daerah;
- g. Pengkajian objek-objek baru yang belum tertuang dalam lampiran perda pajak dan retribusi daerah;
- h. Optimalisasi potensi pajak daerah melalui inventarisasi tunggakan,

meningkatkan penagihan/penertiban;

- i. Mengevaluasi secara berkala sistem tarif maupun administratif dari beberapa pungutan sehingga lebih efisien secara ekonomi dan efektif.
 - 1) Pengkajian setiap jenis pungutan baru yang akan diterapkan;
 - 2) Meningkatkan kontribusi BUMD / Perusda dengan upaya pengelolaan BUMD secara efisien dan efektif melalui perbaikan manajemen dan peningkatan profesionalisme BUMD Perusda serta memperkuat BUMD/Perusda;
 - 3) Menginventarisasi serta mengoptimalkan pendayagunaan aset-aset daerah pada Perangkat Daerah untuk peningkatan Pendapatan Daerah;

3.3.2. Perubahan Belanja Daerah

Memperhatikan kondisi pendapatan di Tahun 2022, yang mengalami penurunan, kebijakan perubahan belanja adalah memprioritaskan belanja program kegiatan yang terkait langsung dengan penanganan dampak covid-19; yang terkait langsung dengan penanganan kemiskinan, bencana, penyandang masalah kesejahteraan sosial (PMKS) dan melanjutkan pembangunan infrastruktur yang tertunda dan atau infrastruktur yang mendukung pengembangan ekonomi masyarakat, serta belanja operasional Perangkat Daerah. Selain itu arah kebijakan belanja daerah juga diarahkan untuk mengakomodir prioritas pembangunan yang dicanangkan secara nasional dan provinsi, yang harus diakomodir oleh daerah sebagaimana dengan adanya alokasi dana dari Pemerintah Pusat dan Pemerintah Provinsi. Sehingga Perubahan Belanja Daerah merupakan perwujudan dari kebijakan penyelenggaraan pemerintahan yang mampu memenuhi kebutuhan masyarakat dan melaksanakan kebijakan provinsi dan nasional.

Kebijakan perubahan belanja daerah harus mendukung target capaian prioritas pembangunan Nasional Tahun 2022 sesuai dengan kewenangan masing-masing tingkatan Pemerintah Daerah, mendanai pelaksanaan urusan Pemerintahan Daerah yang menjadi kewenangan daerah, dan kemampuan pendapatan daerah serta dalam rangka penerapan tatanan normal baru, produktif dan aman Covid-19 diberbagai aspek kehidupan, baik aspek pemerintahan, kesehatan, sosial dan ekonomi. Belanja daerah selain untuk mendanai pelaksanaan urusan pemerintahan yang menjadi kewenangan daerah, juga digunakan untuk mendanai pelaksanaan unsur pendukung, unsur penunjang, unsur pengawas, unsur kewilayahan, unsur pemerintahan umum dan unsur kekhususan. Kebijakan perubahan belanja daerah memfokuskan pada kegiatan yang berorientasi produktif dan memiliki manfaat untuk meningkatkan kualitas sumber daya manusia, pelayanan publik, pertumbuhan ekonomi daerah. Kebijakan Daerah juga wajib mengalokasikan belanja untuk mendanai urusan

Pemerintahan Daerah yang besarnya telah ditetapkan sesuai dengan ketentuan peraturan perundang-undangan, antara lain alokasi belanja untuk fungsi pendidikan, kesehatan, infrastruktur, pengawasan, peningkatan kompetensi sumber daya manusia.

Berdasarkan Ketentuan Pasal 55 Peraturan Pemerintah Nomor 12 Tahun 2019 tentang Pedoman Pengelolaan Keuangan Daerah, klasifikasi belanja daerah terdiri dari Belanja Operasi, Belanja Modal, Belanja Tidak Terduga dan Belanja Transfer. Kebijakan Perencanaan Belanja Operasi memperhatikan hal-hal sebagai berikut.

1) Belanja Pegawai

Belanja pegawai digunakan untuk menganggarkan kompensasi yang diberikan Kepada Kepala Daerah/ Wakil Kepala Daerah, Pimpinan dan Anggota DPRD, serta Pegawai Aparatur Sipil Negara (ASN) sesuai dengan ketentuan peraturan perundang-undangan. Selanjutnya penganggaran belanja pegawai memperhatikan hal-hal sebagai berikut :

- a. Penganggaran untuk gaji pokok dan tunjangan ASN disesuaikan dengan ketentuan peraturan perundang-undangan serta memperhitungkan rencana kenaikan gaji pokok dan tunjangan ASN serta pemberian gaji ketiga belas dan tunjangan hari raya.
- b. Penganggaran belanja pegawai untuk kebutuhan kenaikan gaji berkala, kenaikan pangkat, tunjangan keluarga dan mutasi pegawai dengan memperhitungkan akses yang besarnya maksimum 2.5% (dua koma lima persen) dari jumlah belanja pegawai untuk gaji pokok dan tunjangan.
- c. Penganggaran penyelenggaraan jaminan kesehatan bagi Kepala Daerah/Wakil Kepala Daerah, Pimpinan dan Anggota DPRD serta ASN/PNS Daerah dibebankan pada APBD Tahun Anggaran 2022 dengan mempedomani Undang-Undang Nomor 40 Tahun 2004 tentang Sistem Jaminan Sosial Nasional, Undang-Undang Nomor 24 Tahun 2011 tentang Badan Penyelenggara Jaminan Sosial dan Peraturan Presiden Nomor 82 Tahun 2018 tentang Jaminan Kesehatan.
- d. Penganggaran penyelenggaraan jaminan kecelakaan kerja dan kematian bagi ASN dibebankan pada APBD dengan mempedomani Peraturan Pemerintah Nomor 70 Tahun 2015 tentang Jaminan Kecelakaan Kerja dan Jaminan Kematian Bagi Pegawai Aparatur Sipil Negara sebagaimana telah diubah dengan Peraturan Pemerintah Nomor 66 Tahun 2017 tentang Perubahan atas Peraturan Pemerintah Nomor 70 Tahun 2015 tentang Jaminan Kecelakaan Kerja dan Jaminan Kematian Bagi Pegawai Aparatur Sipil Negara. Sedangkan penganggaran penyelenggaraan jaminan kecelakaan kerja dan kematian bagi Kepala Daerah/Wakil Kepala Daerah serta Pimpinan dan Anggota DPRD, dibebankan pada APBD disesuaikan

dengan yang berlaku bagi pegawai Aparatur Sipil Negara sesuai dengan ketentuan peraturan perundang-undangan.

- e. Penganggaran tambahan penghasilan kepada pegawai ASN memperhatikan kemampuan keuangan daerah dan memperoleh persetujuan DPRD sesuai dengan ketentuan peraturan perundang-undangan sebagaimana diatur dalam Pasal 58 Peraturan Pemerintah Nomor 12 Tahun 2019 tentang Pengelolaan Keuangan Daerah. Penentuan kriteria pemberian tambahan penghasilan dimaksud didasarkan pada pertimbangan beban kerja, tempat bertugas, kondisi kerja, kelangkaan profesi, prestasi kerja, dan/atau pertimbangan objektif lainnya. Pemberian tambahan penghasilan kepada pegawai ASN daerah ditetapkan dengan Peraturan Kepala Daerah dengan berpedoman pada Peraturan Pemerintah. Dalam hal belum adanya Peraturan Pemerintah dimaksud, Kepala Daerah dapat memberikan tambahan penghasilan bagi pegawai ASN setelah mendapat persetujuan Menteri Dalam Negeri. Berkaitan dengan itu, dalam hal Kepala Daerah menetapkan pemberian tambahan penghasilan bagi pegawai ASN tidak sesuai dengan ketentuan, menteri yang menyelenggarakan urusan pemerintahan dibidang keuangan melakukan penundaan dan/atau pemotongan Dana Transfer Umum atas usulan Menteri Dalam Negeri. Penetapan besaran standar satuan biaya tambahan penghasilan kepada pegawai ASN dimaksud memperhatikan aspek efisiensi, efektivitas, kepatutan dan kewajaran serta rasionalitas.
- f. Penganggaran Insentif Pemungutan Pajak Daerah dan Retribusi Daerah sesuai dengan ketentuan peraturan perundang-undangan. Sebagai implementasi Pasal 58 Peraturan Pemerintah Nomor 12 Tahun 2019 dan Pasal 3 Peraturan Pemerintah Nomor 69 Tahun 2010, pemberian Insentif Pajak Daerah dan Retribusi Daerah bagi Pejabat/PNSD yang melaksanakan tugas pemungutan Pajak Daerah dan Retribusi Daerah atau pelayanan lainnya sesuai peraturan perundang-undangan diperhitungkan sebagai salah satu unsur perhitungan tambahan penghasilan berdasarkan pertimbangan objektif lainnya.
- g. Honorarium digunakan untuk menganggarkan pemberian honorarium kepada ASN dalam rangka pelaksanaan administrasi pengelolaan keuangan daerah, meliputi honorarium penanggungjawab pengelola keuangan, honorarium pengadaan barang dan jasa, honorarium perangkat unit kerja pengadaan barang dan jasa (UKPBJ) sebagaimana diatur dalam Peraturan Presiden Nomor 33 Tahun 2019 tentang Standar Harga Satuan Regional.

2) Belanja Barang Jasa

Belanja barang dan jasa digunakan untuk menganggarkan pengadaan barang/jasa yang nilai manfaatnya kurang dari 12 (dua belas) bulan, termasuk barang/jasa yang akan diserahkan atau dijual kepada masyarakat/pihak ketiga dalam rangka melaksanakan program dan kegiatan pemerintahan daerah guna pencapaian sasaran prioritas daerah yang tercantum dalam RPJMD pada Perangkat Daerah terkait serta diuraikan menurut objek, rincian objek, dan sub rincian objek sesuai kode rekening berkenaan. Kebijakan penganggaran belanja barang dan jasa memperhatikan hal-hal sebagai berikut:

- a. Penganggaran belanja barang pakai habis disesuaikan dengan kebutuhan nyata yang didasarkan atas pelaksanaan tugas dan fungsi Perangkat Daerah, standar kebutuhan yang ditetapkan oleh Kepala Daerah, jumlah pegawai dan volume pekerjaan serta memperhitungkan estimasi sisa persediaan barang Tahun Anggaran 2022 sesuai dengan ketentuan peraturan perundang-undangan.
- b. Penganggaran honorarium bagi ASN dan Non ASN memperhatikan asas kepatutan, kewajaran, rasionalitas dan efektifitas dalam pencapaian sasaran program dan kegiatan sesuai dengan kebutuhan dan waktu pelaksanaan kegiatan dalam rangka mencapai target kinerja kegiatan dimaksud. Pemberian honorarium bagi ASN dan Non ASN dibatasi dan hanya didasarkan pada pertimbangan bahwa keberadaan ASN dan Non ASN dalam kegiatan memiliki peranan dan kontribusi nyata terhadap pelaksanaan kegiatan dimaksud.
- c. Penganggaran jasa narasumber/tenaga ahli besarnya sesuai dengan ketentuan peraturan perundang-undangan.
- d. Dalam rangka mewujudkan Universal Health Coverage (UHC), Pemerintah Daerah wajib melakukan integrasi Jaminan Kesehatan Daerah dengan Jaminan Kesehatan Nasional guna terselenggaranya jaminan kesehatan bagi seluruh penduduk, di luar peserta penerima bantuan iuran yang bersumber dari APBN sesuai dengan ketentuan peraturan perundang-undangan, yang dianggarkan pada SKPD yang menangani urusan kesehatan pemberi pelayanan kesehatan.
- e. Pengembangan pelayanan kesehatan di luar cakupan penyelenggaraan jaminan kesehatan yang disediakan oleh BPJS Kesehatan dalam rangka pemeliharaan kesehatan.
- f. Penyediaan anggaran pendidikan dan pelatihan, bimbingan teknis atau sejenisnya yang terkait dengan peningkatan kapasitas bagi :
 - Pejabat daerah dan staf Pemerintah Daerah;
 - Pimpinan dan Anggota DPRD; serta

- Unsur lainnya yang dibutuhkan sesuai dengan ketentuan peraturan perundang-undangan

Prioritas pelaksanaannya pada masing-masing wilayah Provinsi/Kabupaten/Kota yang bersangkutan. Penyelenggaraan pendidikan dan pelatihan, bimbingan teknis atau sejenisnya yang terkait dengan peningkatan kapasitas dilakukan secara selektif dengan memperhatikan aspek urgensi, kualitas penyelenggaraan, muatan substansi, kompetensi narasumber, kualitas advokasi dan pelayanan penyelenggara serta manfaat yang akan diperoleh guna efisiensi dan efektifitas penggunaan anggaran daerah serta tertib anggaran dan administrasi.

- g. Penganggaran pemeliharaan barang milik daerah yang berada dalam penguasaan pengelola barang, pengguna barang atau kuasa pengguna barang berpedoman pada daftar kebutuhan pemeliharaan barang sesuai dengan ketentuan peraturan perundang-undangan.
- h. Penganggaran biaya sertifikasi atas barang milik daerah berupa tanah yang dikuasai Pemerintah Daerah sesuai dengan ketentuan peraturan perundang-undangan.
- i. Pemerintah Daerah menganggarkan Pajak Kendaraan Bermotor (PKB), Bea Balik Nama Kendaraan Bermotor (BBN-KB), Pajak Pertambahan Nilai (PPN), Sumbangan Wajib Dana Kecelakaan Lalu Lintas Jalan (SWDKLLJ) dan administrasi perpajakan lainnya sesuai dengan ketentuan peraturan perundang-undangan.
- j. Penganggaran belanja perjalanan dinas dalam rangka kunjungan kerja atau studi banding, baik perjalanan dinas dalam negeri maupun perjalanan dinas luar negeri, dilakukan secara selektif, frekuensi, jumlah hari dan jumlah orang dibatasi serta memperhatikan target kinerja dari perjalanan dinas dimaksud sehingga relevan dengan substansi kebijakan Pemerintah Daerah. Hasil kunjungan kerja atau studi banding dilaporkan sesuai dengan ketentuan peraturan perundang-undangan.
- k. Penganggaran belanja perjalanan dinas dilaksanakan berdasarkan Permendagri Nomor 33 Tahun 2019 dengan ketentuan :
 - Gradasi untuk eselon dan non eselon/JFU/JFK tidak dipotong pajak.
 - Biaya penginapan diberikan secara riil, sesuai bukti pembayaran yang sah dari hotel/penginapan/situs/aplikasi penyedia jasa, namun apabila tidak menggunakan fasilitas hotel/penginapan maka diberikan 30% dari alokasi biaya hotel diwilayah bersangkutan sebagaimana diatur batasannya dalam ketentuan peraturan perundang-undangan
 - Uang representasi hanya diberikan bagi pejabat negara, DPRD dan JPT

- Untuk perjalanan dinas yang dilakukan secara kolektif, penerima biaya transport dan biaya penginapan adalah pengatur perjalanan dinas yang bersangkutan, bukan pelaksana perjalanan dinas
 - Untuk biaya transport bagi penggunaan kendaraan dinas ditetapkan dengan jumlah BBM 1 liter per 7 KM
 - Pemakaian kendaraan dinas yang menggunakan sopir, maka sopir dihitung sebagai pengikut perjalanan dinas dan dibayar sesuai biaya perjalanan dinas yang menjadi haknya
 - Bila pelaksana tugas sakit/meninggal dunia dalam perjalanan dinas, diberikan biaya pengganti sesuai dengan biaya riil
 - Biaya pemulangan jenazah ditanggung oleh Pemerintah Daerah sesuai dengan biaya UP dan masuk dalam biaya perjalanan dinas Perangkat Daerah pengirim
 - Standar satuan biaya untuk perjalanan dinas dianggarkan sesuai dengan ketentuan peraturan perundang-undangan
- l. Pengadaan belanja barang/jasa yang akan diserahkan kepada pihak ketiga/masyarakat pada tahun anggaran berkenaan dimaksud dianggarkan sebesar harga beli/bangun barang/jasa yang akan diserahkan kepada pihak ketiga/masyarakat ditambah seluruh belanja yang terkait dengan pengadaan/pembangunan barang/jasa sampai siap diserahkan.
 - m. Pengadaan belanja barang/jasa yang akan diserahkan atau dijual kepada masyarakat/pihak ketiga dalam rangka melaksanakan program dan kegiatan Pemerintahan Daerah berdasarkan visi dan misi Kepala Daerah yang tertuang dalam RPJMD dan dijabarkan dalam RKPD, dianggarkan dalam jenis belanja barang dan jasa sesuai dengan ketentuan peraturan perundang-undangan
 - n. Uang untuk diberikan kepada pihak ketiga/masyarakat dianggarkan dalam rangka :
 - Pemberian hadiah yang bersifat perlombaan;
 - Penghargaan atas suatu prestasi;
 - Beasiswa kepada masyarakat;
 - Penanganan dampak sosial kemasyarakatan akibat penggunaan tanah milik pemerintah daerah untuk pelaksanaan pembangunan proyek strategis nasional dan non proyek strategis nasional sesuai dengan ketentuan peraturan perundang-undangan; dan/atau
 - TKDD yang penggunaannya sudah ditentukan sesuai dengan ketentuan peraturan perundang-undangan.
- 3) Belanja Hibah
- Belanja hibah berupa uang, barang, atau jasa dapat dianggarkan dalam APBD sesuai dengan kemampuan keuangan daerah setelah memprioritaskan

pemenuhan belanja Urusan Pemerintahan Wajib dan Urusan Pemerintahan Pilihan, kecuali ditentukan lain sesuai dengan ketentuan peraturan perundang-undangan. Belanja hibah diberikan kepada Pemerintah Pusat, pemerintah daerah lainnya, BUMN, BUMD, dan/atau badan dan lembaga, serta organisasi kemasyarakatan yang berbadan hukum Indonesia yang secara spesifik telah ditetapkan peruntukannya. Belanja hibah ditujukan untuk menunjang pencapaian sasaran program, kegiatan dan sub kegiatan pemerintah daerah sesuai kepentingan daerah dalam mendukung terselenggaranya fungsi pemerintahan, pembangunan, dan kemasyarakatan dengan memperhatikan asas keadilan, kepatutan, rasionalitas, dan manfaat untuk masyarakat. Belanja hibah ditujukan untuk menunjang pencapaian sasaran program, kegiatan dan sub kegiatan pemerintah daerah sesuai kepentingan daerah dalam mendukung terselenggaranya fungsi pemerintahan, pembangunan, dan kemasyarakatan dengan memperhatikan asas keadilan, kepatutan, rasionalitas, dan manfaat untuk masyarakat. Belanja hibah memenuhi kriteria paling sedikit :

- a. Peruntukannya secara spesifik telah ditetapkan;
- b. Bersifat tidak wajib dan tidak mengikat;
- c. Tidak secara terus menerus setiap tahun anggaran, kecuali :
 - Kepada Pemerintah dalam rangka mendukung penyelenggaraan Pemerintah Daerah sepanjang tidak tumpang tindih pendanaannya dengan APBN sesuai dengan ketentuan peraturan perundang-undangan;
 - Badan dan lembaga yang ditetapkan oleh Pemerintah atau Pemerintah Daerah sesuai kewenangannya berdasarkan amanat peraturan perundang-undangan.
- d. Memberikan nilai manfaat bagi Pemerintah Daerah dalam mendukung terselenggaranya fungsi pemerintahan, pembangunan dan kemasyarakatan;
- e. Memenuhi persyaratan penerima hibah.

Selanjutnya, penganggaran belanja hibah juga berupa pemberian bantuan keuangan kepada partai politik yang mendapatkan kursi di DPRD Provinsi dan DPRD Kabupaten/Kota sesuai dengan ketentuan peraturan perundang-undangan sebagaimana maksud penjelasan Pasal 62 ayat (1) Peraturan Pemerintah Nomor 12 Tahun 2019 tentang Pengelolaan Keuangan Daerah. Besaran penganggaran bantuan keuangan kepada partai politik dimaksud berpedoman kepada Peraturan Pemerintah Nomor 5 Tahun 2009 tentang Bantuan Keuangan Kepada Partai Politik, sebagaimana telah diubah beberapa kali terakhir dengan Peraturan Pemerintah Nomor 1 Tahun 2018 tentang Perubahan Kedua atas Peraturan Pemerintah Nomor 5 Tahun 2009 tentang

Bantuan Keuangan Kepada Partai Politik dan Peraturan Menteri Dalam Negeri Nomor 36 Tahun 2018 tentang Tata Cara Penghitungan, Penganggaran Dalam Anggaran dan Pendapatan Belanja Daerah dan Tertib Administrasi Pengajuan, Penyaluran dan Laporan Pertanggungjawaban Penggunaan Bantuan Keuangan Partai Politik, sebagaimana telah diubah dengan Peraturan Menteri Dalam Negeri Nomor 78 Tahun 2020 tentang Perubahan atas Peraturan Menteri Dalam Negeri Nomor 36 tahun 2018 tentang Pedoman Tata Cara Penghitungan Penganggaran Dalam Anggaran dan Pendapatan Belanja Daerah dan Tertib Administrasi Pengajuan, Penyaluran dan Laporan Pertanggungjawaban Penggunaan Bantuan Keuangan Partai Politik.

4) Belanja Bantuan Sosial

- a. Belanja bantuan sosial berupa uang dan/atau barang dapat dianggarkan dalam APBD sesuai dengan kemampuan keuangan daerah setelah memprioritaskan pemenuhan belanja Urusan Pemerintahan Wajib dan Urusan Pemerintahan Pilihan, kecuali ditentukan lain sesuai dengan ketentuan peraturan perundang-undangan. Belanja Bantuan Sosial digunakan untuk menganggarkan pemberian bantuan kepada individu, keluarga, kelompok dan/atau masyarakat yang sifatnya tidak secara terus menerus dan selektif yang bertujuan untuk melindungi dari kemungkinan terjadinya resiko sosial, kecuali dalam keadaan tertentu dapat berkelanjutan;
- b. Alokasi anggaran belanja hibah dan bantuan sosial dalam rangka menunjang program, kegiatan dan sub kegiatan pemerintah daerah dicantumkan dalam RKPD Tahun 2021 berdasarkan hasil evaluasi Kepala perangkat daerah atas usulan tertulis dari calon penerima hibah dan bantuan sosial, kecuali ditentukan lain sesuai dengan ketentuan peraturan perundang-undangan;
- c. Penganggaran Hibah dan Bantuan Sosial berpedoman pada Peraturan Bupati Karanganyar Nomor 28 Tahun 2021 tentang Tata Cara Penganggaran, Pelaksanaan dan Penatausahaan, Pelaporan dan Pertanggungjawaban serta Monitoring dan Evaluasi Hibah dan Bantuan Sosial yang bersumber dari Anggaran Pendapatan dan Belanja Daerah (Berita Daerah Kabupaten Karanganyar Tahun 2021 Nomor 49) sebagaimana telah diubah dengan Peraturan Bupati Karanganyar Nomor 49 Tahun 2021 tentang Perubahan atas Peraturan Bupati Karanganyar Nomor 28 Tahun 2021 tentang Tata Cara Penganggaran, Pelaksanaan dan Penatausahaan, Pelaporan dan Pertanggungjawaban serta Monitoring dan Evaluasi Hibah dan Bantuan Sosial yang bersumber dari Anggaran Pendapatan dan Belanja Daerah (Berita Daerah Kabupaten Karanganyar Tahun 2021 Nomor 28).

5) Belanja Modal

Belanja modal digunakan untuk menganggarkan pengeluaran yang dilakukan dalam rangka pengadaan aset tetap dan aset lainnya. Kebijakan Perencanaan Belanja Modal memperhatikan hal-hal sebagai berikut.

- a. Pemerintah daerah harus memprioritaskan alokasi belanja modal pada APBD Tahun Anggaran 2022 untuk pembangunan dan pengembangan sarana dan prasarana yang terkait langsung dengan peningkatan pelayanan publik serta pertumbuhan ekonomi daerah;
- b. Belanja modal dirinci menurut objek belanja yang terdiri atas:
 - **Belanja Modal Tanah**
Belanja modal tanah digunakan untuk menganggarkan tanah yang diperoleh dengan maksud untuk dipakai dalam kegiatan operasional Pemerintah Daerah dan dalam kondisi siap dipakai.
 - **Belanja Modal Peralatan dan Mesin**
Belanja modal peralatan dan mesin digunakan untuk menganggarkan peralatan dan mesin mencakup mesin dan kendaraan bermotor, alat elektronik, inventaris kantor dan peralatan lainnya yang nilainya signifikan dan masa manfaatnya lebih dari 12 (dua belas) bulan dan dalam kondisi siap pakai.
 - **Belanja Modal Bangunan dan Gedung**
Belanja modal gedung dan bangunan digunakan untuk menganggarkan gedung dan bangunan mencakup seluruh gedung dan bangunan yang diperoleh dengan maksud untuk dipakai dalam kegiatan operasional Pemerintah Daerah dan dalam kondisi siap dipakai.
 - **Belanja Modal Jalan, Irigasi, dan Jaringan**
Belanja modal jalan, jaringan dan irigasi digunakan untuk menganggarkan jalan, jaringan dan irigasi mencakup jalan, jaringan dan irigasi yang dibangun oleh Pemerintah Daerah serta dimiliki dan/atau dikuasai oleh Pemerintah Daerah dan dalam kondisi siap dipakai.
 - **Belanja Aset Tetap Lainnya**
Belanja aset tetap lainnya digunakan untuk menganggarkan aset tetap lainnya mencakup aset tetap yang tidak dapat dikelompokkan ke dalam kelompok aset tetap sampai dengan huruf d, yang diperoleh dan dimanfaatkan untuk kegiatan operasional pemerintah daerah dan dalam kondisi siap dipakai.

- Belanja Aset Lainnya

Belanja aset lainnya digunakan untuk menganggarkan aset tetap yang tidak memenuhi kriteria aset tetap, dan harus disajikan di pos aset lainnya sesuai dengan nilai tercatatnya.

- c. Segala biaya yang dikeluarkan setelah perolehan awal aset tetap (biaya rehabilitasi/renovasi) sepanjang memenuhi batas minimal kapitalisasi aset, dan memperpanjang masa manfaat atau yang memberikan manfaat ekonomi dimasa yang akan datang dalam bentuk peningkatan kapasitas, atau peningkatan mutu produksi atau peningkatan kinerja dianggarkan dalam belanja modal sesuai dengan ketentuan peraturan perundang-undangan;
- d. Penganggaran pengadaan tanah untuk kepentingan umum sesuai dengan ketentuan peraturan perundang-undangan;
- e. Penganggaran pengadaan barang milik daerah dilakukan sesuai dengan kemampuan keuangan dan kebutuhan daerah berdasarkan prinsip efisiensi, efektif, transparan dan terbuka, bersaing, adil, dan akuntabel dengan mengutamakan produk dalam negeri. Penganggaran pengadaan dan pemeliharaan barang milik daerah didasarkan pada perencanaan kebutuhan barang milik daerah dan daftar kebutuhan pemeliharaan barang milik daerah yang disusun dengan memperhatikan kebutuhan pelaksanaan tugas dan fungsi Perangkat Daerah serta ketersediaan barang milik daerah yang ada. Selanjutnya, perencanaan kebutuhan barang milik daerah merupakan salah satu dasar bagi Perangkat Daerah dalam pengusulan penyediaan anggaran untuk kebutuhan barang milik daerah yang baru (new initiative) dan angka dasar (baseline) serta penyusunan RKA-SKPD. Perencanaan kebutuhan barang milik daerah dimaksud berpedoman pada standar barang, standar kebutuhan dan/atau standar harga, penetapan standar kebutuhan oleh kepala daerah sesuai dengan ketentuan peraturan perundang-undangan. Pengadaan barang milik daerah dimaksud dalam pelaksanaannya juga harus sesuai standarisasi sarana dan prasarana kerja Pemerintah Daerah sesuai dengan ketentuan peraturan perundang-undangan. Berkaitan dengan itu, standar harga pemeliharaan untuk satuan biaya pemeliharaan gedung atau bangunan dalam negeri, standar satuan biaya pengadaan kendaraan dinas, satuan biaya pemeliharaan kendaraan dinas dan satuan biaya pemeliharaan sarana kantor sesuai dengan ketentuan peraturan perundang-undangan.

6) Belanja Tidak Terduga

Belanja tidak terduga merupakan pengeluaran untuk keadaan darurat termasuk keperluan mendesak yang tidak dapat diprediksi sebelumnya serta pengembalian atas kelebihan pembayaran atas penerimaan daerah tahun-

tahun sebelumnya. Kebijakan perencanaan Belanja Tak Terduga memperhatikan hal-hal sebagai berikut.

- a. Belanja Tidak Terduga Tahun Anggaran 2022 dianggarkan secara memadai dengan mempertimbangkan kemungkinan adanya kebutuhan yang antara lain sifatnya tidak dapat diprediksi sebelumnya, di luar kendali pemerintah daerah, pengeluaran daerah lainnya yang apabila ditunda akan menimbulkan kerugian yang lebih besar bagi Pemerintah Daerah dan/atau masyarakat serta amanat peraturan perundangundangan
- b. Pengeluaran untuk keadaan darurat, meliputi :
 - Bencana alam, bencana non-alam, bencana sosial dan/atau kejadian luar biasa;
 - Pelaksanaan operasi pencarian dan pertolongan; dan/atau
 - Kerusakan sarana/prasarana yang dapat mengganggu kegiatan pelayanan publik
- c. Pengeluaran untuk keperluan mendesak, meliputi:
 - Kebutuhan daerah dalam rangka pelayanan dasar masyarakat yang anggarannya belum tersedia dalam tahun anggaran berjalan;
 - Belanja daerah yang bersifat mengikat dan belanja yang bersifat wajib;
 - Pengeluaran daerah yang berada diluar kendali Pemerintah Daerah dan tidak dapat diprediksikan sebelumnya, serta amanat peraturan perundang-undangan; dan/atau
 - Pengeluaran daerah lainnya yang apabila ditunda akan menimbulkan kerugian yang lebih besar bagi Pemerintah Daerah dan/atau masyarakat.
- d. Pengeluaran untuk mendanai:
 - Keadaan darurat di luar kebutuhan tanggap darurat bencana, konflik sosial, dan/atau kejadian luar biasa, digunakan sesuai dengan ketentuan peraturan perundang-undangan;
 - Keperluan mendesak; dan/atau
 - Pengembalian atas kelebihan pembayaran atas penerimaan daerah tahun- tahun sebelumnya;yang belum tersedia anggarannya dan/atau tidak cukup tersedia anggarannya, diformulasikan terlebih dahulu dalam RKA-SKPD dan/atau Perubahan DPA-SKPD.
- e. Dalam hal belanja tidak terduga tidak mencukupi, menggunakan:
 - Dana dari hasil penjadwalan ulang capaian program, kegiatan dan sub kegiatan lainnya serta pengeluaran pembiayaan dalam tahun anggaran berjalan; dan/atau
 - Memanfaatkan kas yang tersedia.

Penjadwalan ulang capaian program, kegiatan dan sub kegiatan tersebut diformulasikan terlebih dahulu dalam Perubahan DPA-SKPD dengan pemberitahuan kepada pimpinan DPRD, untuk selanjutnya dituangkan dalam peraturan daerah tentang perubahan APBD Tahun Anggaran 2022 atau ditampung dalam LRA bagi pemerintah daerah yang tidak melakukan perubahan APBD Tahun Anggaran 2022.

Dalam menganggarkan belanja daerah atau membelanjakan dana di Tahun 2022 Perangkat Daerah memperhatikan hal-hal berikut:

- 1) Belanja daerah dilakukan dengan prinsip Anggaran Berbasis Kinerja untuk mewujudkan visi dan melaksanakan misi kepala daerah dan memenuhi kebutuhan publik;
- 2) Belanja daerah untuk memenuhi pelaksanaan program yang berstandar pelayanan minimal dan operasional;
- 3) Penggunaan belanja daerah memperhatikan kemampuan pendapatan daerah serta memperhitungkan sisa lebih perhitungan anggaran Tahun sebelumnya dan melihat kapasitas serta substansi belanja, baik belanja tidak langsung maupun belanja langsung secara komprehensif;
- 4) Belanja Perangkat Daerah (PD) didasarkan pada standar harga satuan (terutama dalam pengadaan barang dan jasa) melalui analisis berdasarkan pada tingkat inflasi dan kebijakan pemerintah yang dapat mempengaruhi beban keuangan daerah. Selain itu dipertimbangkan pula aspek deviasi unit harga satuan dalam setiap Tahunnya serta merumuskan arah kebijakan untuk unit harga satuan yang akan digunakan dalam pengadaan barang dan jasa.
- 5) Belanja daerah dilaksanakan dengan berpedoman pada prinsip efisien, efektif, ekonomis, transparan, dan dapat dipertanggung jawabkan.

Berdasarkan Peraturan Pemerintah Nomor 12 Tahun 2019 tentang Pengelolaan Keuangan Daerah, belanja daerah dikelompokkan menjadi Belanja Operasi, Belanja Modal, Belanja Tidak Terduga dan Belanja Transfer. Proyeksi rencana perubahan belanja Tahun Anggaran 2022 jika dibandingkan dengan Penetapan APBD Tahun 2022, sebagaimana tabel berikut :

Tabel 3.10.
Perubahan Belanja Tahun 2022

| KODE REK | URAIAN | PENETAPAN | PERUBAHAN | SELISIH | % |
|------------|----------------------------|--------------------------|--------------------------|------------------------|--------------|
| 2 | BELANJA | 2.126.535.040.500 | 2.336.250.901.815 | 209.715.861.315 | 9,86 |
| 2.1 | BELANJA OPERASIONAL | 1.594.697.994.593 | 1.725.718.784.108 | 131.020.789.515 | 8,22 |
| 2.1.1 | Belanja Pegawai | 1.009.537.548.776 | 1.020.098.084.676 | 19.560.535.900 | 1,05 |
| 2.1.3 | Belanja Barang dan Jasa | 505.852.954.897 | 619.791.718.519 | 113.938.763.622 | 22,52 |
| 2.1.4 | Belanja Bunga | 4.000.000.000 | 500.000.000 | -3.500.000.000 | -87,50 |
| 2.1.5 | Belanja Hibah | 68.654.940.920 | 75.534.348.313 | 6.879.407.393 | 10,02 |
| 2.1.6 | Belanja Bantuan Sosial | 6.652.550.000 | 9.794.632.600 | 3.142.082.600 | 47,23 |
| 2.2 | BELANJA MODAL | 180.806.187.507 | 229.256.187.507 | 48.450.000.000 | 26,80 |

| KODE REK | URAIAN | PENETAPAN | PERUBAHAN | SELISIH | % |
|----------|------------------------------|------------------------|-------------------------|-------------------------|---------------|
| 2.3 | BELANJA TIDAK TERDUGA | 15.000.000.000 | 5.000.000.000 | -10.000.000.000 | -66,67 |
| 2.3.1 | Belanja Tidak Terduga | 15.000.000.000 | 5.000.000.000 | -10.000.000.000 | -66,67 |
| 2.4 | BELANJA TRANSFER | 336.030.858.400 | 376.275.930.200 | 40.245.071.800 | 11,98 |
| 2.4.1 | Belanja Bagi Hasil | 18.495.661.000 | 20.016.732.800 | 1.521.071.800 | 8,22 |
| 2.4.2 | Belanja Bantuan Keuangan | 317.535.197.400 | 356.259.197.400 | 38.724.000.000 | 12,20 |
| | Surplus (Defisit) | -17.500.000.000 | -135.925.049.815 | -118.425.049.815 | 676,71 |

Sumber : BKD, 2022, diolah

3.3.3. Perubahan Pembiayaan Daerah

Perubahan pembiayaan daerah mencakup seluruh tambahan atau pengurangan penerimaan yang perlu dibayar dan/atau pengeluaran yang akan diterima kembali, baik pada Tahun anggaran berkenaan maupun pada Tahun anggaran berikutnya, dan pada hakekatnya meliputi semua transaksi keuangan untuk menutup defisit atau untuk memanfaatkan surplus.

Perubahan penerimaan pembiayaan daerah Kabupaten Karanganyar Tahun Anggaran 2022 sebagian besar bersumber dari Sisa Lebih Perhitungan Anggaran (SiLPA) Tahun anggaran sebelumnya. Sedangkan perubahan pengeluaran pembiayaan daerah diperuntukan sebagai pembentukan dana cadangan dan penyertaan modal dan pembayaran pokok pinjaman. Kebijakan pembiayaan daerah dari sisi penerimaan pembiayaan diarahkan untuk:

- 1) Penggunaan Sisa Lebih Perhitungan Anggaran (SiLPA) Tahun 2021 sebagai sumber penerimaan pada APBD Tahun Anggaran 2022 didasarkan pada perhitungan yang cermat dan rasional;
- 2) SiLPA diupayakan menurun seiring dengan semakin efektifnya penggunaan anggaran.

Sedangkan perubahan pembiayaan daerah dari sisi pengeluaran pembiayaan diarahkan untuk Penyertaan modal dalam rangka pemenuhan kewajiban dalam prinsip kehati-hatian (*prudential*) dan pengelolaannya berdasarkan Peraturan Daerah tentang Penyertaan Modal.

Pembiayaan daerah meliputi semua penerimaan yang perlu dibayar kembali dan/atau pengeluaran yang akan diterima kembali, baik pada tahun anggaran berkenaan maupun pada tahun anggaran berikutnya. Kebijakan penerimaan pembiayaan daerah timbul karena jumlah pengeluaran lebih besar daripada penerimaan sehingga terdapat defisit. Kondisi Pembiayaan daerah di Kabupaten Karanganyar dapat diketahui bahwa penerimaan pembiayaan selalu lebih besar dari pengeluaran pembiayaan. Penerimaan masih didominasi oleh SiLPA tahun sebelumnya yang selalu mengalami kenaikan dalam 5 (lima) tahun terakhir. Sedangkan pengeluaran pembiayaan didominasi pada komponen penyertaan modal untuk memperkuat kemampuan operasional perusahaan daerah. Proyeksi perubahan pembiayaan tahun anggaran 2022 sebagaimana tabel berikut.

Tabel 3.11.
Perubahan Pembiayaan Tahun 2022

| KODE REK | URAIAN | PENETAPAN | PERUBAHAN | SELISIH | % |
|------------|---|-----------------------|------------------------|------------------------|---------------|
| 3 | PEMBIAYAAN DAERAH | | | | |
| 3.1 | PENERIMAAN PEMBIAYAAN DAERAH | 50.000.000.000 | 175.425.049.815 | 125.425.049.815 | 250,85 |
| 3.1.1 | Sisa Lebih Perhitungan Anggaran Tahun Anggaran Sebelumnya | 50.000.000.000 | 175.425.049.815 | 125.425.049.815 | 250,85 |
| 3.1.5 | Penerimaan Kembali Pemberian Pinjaman | 0 | 0 | 0 | 0 |
| 3.2 | PENGELUARAN PEMBIAYAAN DAERAH | 32.500.000.000 | 39.500.000.000 | 7.000.000.000 | 21,54 |
| 3.2.2 | Penyertaan Modal (Investasi) Pemerintah Daerah | 4.000.000.000 | 11.000.000.000 | 7.000.000.000 | 175,00 |
| 3.2.3 | Pembayaran Pokok Utang | 28.500.000.000 | 28.500.000.000 | 0 | 0,00 |
| | PEMBIAYAAN NETTO | 17.500.000.000 | 135.925.049.815 | 118.425.049.815 | 676,71 |
| | SISA LEBIH PEMBIAYAAN ANGGARAN TAHUN BERKENAAN | 0 | 0 | 0 | 0 |

Sumber : BKD, 2021, diolah

Dengan menjumlahkan antara pendapatan dengan penerimaan pembiayaan maka akan diperoleh perkiraan kemampuan dana untuk Program dan Kegiatan Perangkat Daerah dalam Perubahan Rencana Kerja Pemerintah Daerah Tahun 2022 yaitu :

Rp. 2.200.325.852.000,- + Rp. 175.425.049.815 = Rp. 2.375.750.901.815,-

Struktur pembiayaan daerah berdasarkan Peraturan Pemerintah Nomor 12 Tahun 2019 tentang Pengelolaan Keuangan Daerah terbagi dalam Penerimaan Pembiayaan dan Pengeluaran Pembiayaan. Adapun kebijakan atas pembiayaan daerah sebagai berikut :

1. Kebijakan Perubahan Penerimaan Pembiayaan

- a. Penganggaran Sisa Lebih Perhitungan Anggaran Tahun Sebelumnya (SiLPA) didasarkan pada penghitungan yang cermat dan rasional dengan mempertimbangkan perkiraan realisasi anggaran Tahun Anggaran 2021 dalam rangka menghindari kemungkinan adanya pengeluaran pada Tahun Anggaran 2022 yang tidak dapat didanai akibat tidak tercapainya SiLPA yang direncanakan.
- b. Kebijakan Penerimaan Pembiayaan akan diarahkan untuk meningkatkan akurasi pembiayaan yang bersumber dari sisa lebih perhitungan anggaran sebelumnya (SiLPA), pencairan dana cadangan, hasil penjualan kekayaan daerah yang dipisahkan, penerimaan pinjaman daerah, penerimaan kembali pemberian pinjaman dan penerimaan pembiayaan lainnya.
- c. Sisa Lebih Perhitungan Anggaran (SiLPA) didasarkan pada perhitungan yang cermat dan rasional. SiLPA diupayakan menurun seiring dengan semakin efektifnya penggunaan anggaran. Sesuai dengan ketentuan peraturan perundangundangan atau dengan asumsi bahwa SiLPA harus

mampu menutup defisit anggaran sebesar 5,3% untuk kategori Kapasitas Fiskal Daerah sangat tinggi, sebesar 5% untuk kategori Kapasitas Fiskal Daerah tinggi, sebesar 4,7% untuk kategori Kapasitas Fiskal Daerah sedang, sebesar 4,4% untuk kategori Kapasitas Fiskal Daerah rendah, dan sebesar 4,1% untuk kategori Kapasitas Fiskal Daerah sangat rendah.

- d. Terkait dengan pinjaman daerah, Pemerintah Pusat telah membuka kesempatan bagi pemerintah daerah yang memenuhi persyaratan, untuk melakukan pinjaman sebagai salah satu instrumen pendanaan pembangunan daerah. Hal ini bertujuan untuk mempercepat pembangunan daerah dalam rangka meningkatkan pelayanan kepada masyarakat. Namun demikian, mengingat adanya konsekuensi kewajiban yang harus dibayar atas pelaksanaan pinjaman pemerintah daerah dimaksud, seperti angsuran pokok, biaya bunga, denda, dan biaya lainnya, pemerintah daerah akan terus mengedepankan prinsip kehati-hatian (*prudential management*), profesional, dan tepat guna dalam penggunaan potensi pinjaman daerah tersebut agar tidak menimbulkan dampak negatif bagi keuangan daerah.
 - e. Selain itu juga dibuka peluang bagi pemerintah daerah untuk menggalang dana pinjaman pemerintah daerah yang bersumber dari masyarakat sebagai salah satu sumber pendanaan daerah. Sumber pendanaan tersebut adalah obligasi daerah untuk mendanai investasi sektor publik yang menghasilkan penerimaan dan memberikan manfaat bagi masyarakat
2. Kebijakan Perubahan Pengeluaran Pembiayaan
- Pada aspek pengeluaran pembiayaan, kebijakan pengeluaran pembiayaan direncanakan untuk penyertaan modal BUMD disertai dengan revitalisasi dan restrukturisasi kinerja BUMD dan pendayagunaan kekayaan milik daerah yang dipisahkan dalam rangka efisiensi pengeluaran pembiayaan

BAB IV SASARAN DAN PRIORITAS PEMBANGUNAN DAERAH

Tahun 2022 merupakan tahun keempat pelaksanaan RPJMD Tahun 2018–2023, sehingga untuk penyusunan Perubahan RKPD Tahun 2022 harus mengacu pada RPJMD Tahun 2018–2023. Sesuai dengan Visi Kabupaten Karanganyar yang tertuang dalam RPJMD Tahun 2018–2023, yaitu “Berjuang Bersama Memajukan Karanganyar”.

Sasaran dan prioritas penyusunan Perubahan RKPD Tahun 2022 selaras untuk mendukung pencapaian 5 (lima) prioritas pembangunan sebagai berikut:

1. Pembangunan manusia dan pengentasan kemiskinan;
2. Infrastruktur dan pemerataan wilayah;
3. Nilai tambah sektor riil, industrialisasi dan kesempatan kerja;
4. Ketahanan pangan, air, energi dan lingkungan hidup;
5. Stabilitas pertahanan dan keamanan

Tujuan pembangunan jangka menengah Kabupaten Karanganyar adalah sebagai berikut:

1. Mewujudkan kualitas pembangunan infrastruktur yang memadai dan berwawasan lingkungan
2. Meningkatnya produktivitas ekonomi dan daya saing daerah
3. Terwujudnya SDM yang berkualitas dan berdaya saing tinggi
4. Mewujudkan pemerataan antar desa
5. Terwujudnya masyarakat yang religius, berbudaya, berprestasi, dan kesetaraan gender.
6. Terwujudnya tata kelola pemerintahan yang baik

Sasaran pembangunan jangka menengah adalah sebagai berikut:

1. Meningkatnya permukiman yang tertata
2. Meningkatnya infrastruktur pelayanan publik
3. Meningkatnya infrastruktur pendukung perekonomian daerah
4. Meningkatnya mitigasi dan penanganan bencana
5. Meningkatnya kualitas lingkungan hidup
6. Meningkatnya produktivitas sektor pertanian, dan perikanan
7. Meningkatnya produktivitas sektor akomodasi dan makan minum dalam PDRB
8. Meningkatnya produktivitas sektor perdagangan
9. Meningkatnya produktivitas sektor industri pengolahan
10. Meningkatnya nilai investasi daerah
11. Meningkatnya tingkat partisipasi angkatan kerja (TPAK)
12. Meningkatnya kualitas pendidikan

13. Meningkatnya derajat kesehatan masyarakat
14. Meningkatnya kemajuan dan kemandirian desa
15. Meningkatnya kualitas keagamaan dalam keberagaman
16. Meningkatnya pelestarian dan pengelolaan kebudayaan
17. Meningkatnya prestasi pemuda dan olah raga
18. Meningkatnya kesejahteraan sosial
19. Meningkatnya kualitas pembangunan gender, dan perlindungan anak
20. Meningkatnya pemerintahan yang akuntabel, efisien dan efektif serta pelayanan yang berkualitas

Hubungan antara visi, misi, tujuan dan sasaran daerah yang hendak dicapai ditunjukkan dengan beberapa indikator dengan target capaian di tahun 2023, sebagaimana tabel berikut :

Tabel 4.1.
Misi, Tujuan, Sasaran Dan Target Indikator Tahun 2023 (Akhir RPJMD)

| Tujuan | Indikator | Sasaran | Indikator | Satuan | Target | Urusan |
|--|--|--|---|---------------|---------------|---|
| 1 | 2 | 3 | 4 | 5 | 6 | 7 |
| Misi 1: Pembangunan Infrastruktur Menyeluruh | | | | | | |
| 1.1. Mewujudkan kualitas pembangunan infrastruktur yang memadai dan berwawasan lingkungan | | | | | | |
| | 1. Tingkat Pembangunan Infrastruktur Daerah | | | % | 59,35 | PUPR, Pendidikan, Kesehatan, Perdagangan |
| | 1.1.1 | Meningkatnya permukiman yang tertata | 1) Persentase Kawasan Kumuh | % | 0,39 | Perumahan Rakyat dan Kawasan Permukiman |
| | | | 2) Persentase penggunaan lahan sesuai peruntukan | % | 83 | Pekerjaan Umum dan Penataan Ruang |
| | 1.1.2 | Meningkatnya infrastruktur pelayanan publik | 3) Cakupan tingkat pembangunan infrastruktur pendidikan, kesehatan, pemerintahan | % | 77 | Pekerjaan Umum dan Penataan Ruang, Penunjang Pemerintahan |
| | 1.1.3 | Meningkatnya infrastruktur pendukung perekonomian daerah | 4) Cakupan tingkat pembangunan infrastruktur jalan, irigasi, perhubungan, perdagangan | % | 77 | PUPR, Perhubungan, Perdagangan |
| | 2. Indeks Resiko Bencana | | | Indeks | 108,03 | KKUPM |
| | 1.1.4 | Meningkatnya mitigasi dan penanganan bencana | 5) Persentase berkurangnya korban bencana alam | % | 0,05 | KKUPM |
| | 3. Indeks Kualitas Lingkungan Hidup | | | Indeks | 58,24 | Lingkungan Hidup |
| | 1.1.5 | Meningkatnya Kualitas Lingkungan Hidup | 6) Indeks Kualitas Udara (IKU) | Indeks | 75,40 | Lingkungan Hidup |
| | | | 7) Indeks Kualitas Air (IKA) | Indeks | 52,80 | Lingkungan Hidup |
| | | | 8) Indeks Kualitas Tutupan Lahan (IKTL) | Indeks | 35,85 | Lingkungan Hidup |
| Misi 2. Pemberdayaan Perekonomian Rakyat | | | | | | |
| 2.1. Meningkatnya produktivitas ekonomi dan daya saing daerah | | | | | | |

| Tujuan | Indikator | Sasaran | Indikator | Satuan | Target | Urusan |
|---|-----------|--|---|---------------|---------------|---|
| 1 | 2 | 3 | 4 | 5 | 6 | 7 |
| | | 4. Tingkat Pertumbuhan ekonomi | | % | 4,25-5 | Statistik |
| | | 5. Tingkat inflasi | | % | 3,0+1 | Statistik |
| | | 6. PDRB Perkapita (Rp.000) | | Rp.000 | 29.450 | Statistik |
| | 2.1.1. | Meningkatnya produktivitas sektor pertanian, dan perikanan | 9) Kontribusi sektor Pertanian, kehutanan dan perikanan dalam | % | 16,01 | Pertanian |
| | | | 10) Skor Pola Pangan harapan | Score | 84,30 | Pangan |
| | 2.1.2. | Meningkatnya produktivitas sektor Akomodasi dan Makan Minum dalam PDRB | 11) Kontribusi sektor Akomodasi dan Makan Minum dalam PDRB | % | 5,50 | Pariwisata |
| | 2.1.3. | Meningkatnya produktivitas sektor perdagangan | 12) Pertumbuhan PDRB Sektor Perdagangan | % | 1,70 | Perdagangan |
| | 2.1.4. | Meningkatnya produktivitas sektor industri pengolahan | 13) Pertumbuhan PDRB sektor industri pengolahan | % | 3,20 | Perindustrian |
| | 2.1.5. | Meningkatnya nilai investasi daerah | 14) Persentase Pertumbuhan Nilai Investasi/ Investor | % | 0,25 | Penanaman Modal, Koperasi UMKM |
| | | 7. Tingkat Pengangguran Terbuka | | % | 5,80 | Tenaga Kerja |
| | 2.1.6. | Meningkatnya tingkat partisipasi angkatan kerja (TPAK) | 15) TPAK | % | 74,99 | Tenaga Kerja |
| Misi 3. Pendidikan Gratis SD/SMP dan Kesehatan Gratis | | | | | | |
| 3.1. Terwujudnya SDM yang berkualitas dan berdaya saing tinggi | | | | | | |
| | | 8. Indeks Pembangunan Manusia (IPM) | | Indeks | 76,30 | Perencanaan |
| | 3.1.1. | Meningkatnya kualitas pendidikan | 16) Harapan lama Sekolah | Tahun | 13,98 | Pendidikan |
| | | | 17) Rata-rata Lama Sekolah | Tahun | 8,71 | Pendidikan |
| | 3.1.2. | Meningkatnya derajat kesehatan masyarakat | 18) Usia harapan Hidup | Tahun | 77,84 | Kesehatan |
| Misi 4. Pembangunan Desa Sebagai Pusat Pertumbuhan | | | | | | |
| 4.1 Mewujudkan pemerataan antar desa | | | | | | |
| | | 9. Indeks Desa Membangun (IDM) | | Indeks | 0,6858 | Permasdes |
| | 1.1.1. | Meningkatnya kemajuan dan kemandirian desa | 19) Indeks Ketahanan Sosial | Indeks | 0,7919 | Permasdes |
| | | | 20) Indeks Ketahanan Ekonomi | Indeks | 0,6339 | Permasdes |
| | | | 21) Indeks Ketahanan Lingkungan | Indeks | 0,6317 | Permasdes |
| Misi 5. Peningkatan Kualitas Keagamaan, Sosial Budaya, Pemberdayaan Perempuan, Pemuda dan Olahraga | | | | | | |
| 5.1. Terwujudnya masyarakat yang religius, berbudaya, berprestasi, dan kesetaraan gender. | | | | | | |
| | | 10. Nilai Kabupaten Peduli HAM | | Nilai | 80,50 | Administrasi Pemerintahan (Unsur |

| Tujuan | Indikator | Sasaran | Indikator | Satuan | Target | Urusan | |
|--------|-----------|---|--|---------------|--------------|---|--|
| 1 | 2 | 3 | 4 | 5 | 6 | 7 | |
| | | | | | | Penunjang Pemerintahan) | |
| | | 1.1.1. Meningkatnya kualitas keagamaan dalam keberagaman. | 22) Penurunan kasus gangguan keamanan, ketertiban, dan kenyamanan | Kasus | 120 | KKUPM | |
| | | | 23) Persentase Tertanganinya kasus pelanggaran perda | % | 92 | KKUPM | |
| | | | 24) Persentase pengendalian kasus Konflik SARA (%) (tidak ada kasus) | % | 0 | Unsur Pemerintahan Umum (BAKESBANG POL) | |
| | | 11. Indeks Pembangunan Kebudayaan | | Indeks | 80 | Kebudayaan | |
| | | 1.1.2. Meningkatnya pelestarian dan penge lolaan kebudayaan | 25) Persentase benda, situs dan kawasan cagar budaya yang dilestarikan | % | 90 | Kebudayaan | |
| | | | 26) Persentase kelompok seni budaya yang aktif | % | 13,75 | Kebudayaan | |
| | | 12. Prestasi Pemuda dan Olahraga | | Buah | 15 | Pemuda dan Olahraga | |
| | | 1.1.3. Meningkatnya prestasi pemuda dan olah raga | 27) Jumlah Prestasi Pemuda di regional / nasional / internasional | Buah | 8 | Pemuda dan Olahraga | |
| | | | 28) Jumlah Prestasi Olah Raga di regional / nasional / internasional | Buah | 7 | Pemuda dan Olahraga | |
| | | 13. Angka kemiskinan | | % | 8,96 | Statistik | |
| | | 1.1.4. Meningkatnya kesejahteraan sosial | 29) Pengeluaran Perkapita | (Rp.juta) | 15,45 | Statistik | |
| | | | 30) Persentase Penanganan PMKS | % | 2,50 | Sosial | |
| | | 14. IPG (Indeks Pembangunan Gender) | | Indeks | 97,35 | PP dan PA | |
| | | 1.1.5. Meningkatnya kualitas pembangun an gender, dan perlindungan anak | 31) Indeks Pemberdayaan Gender (IDG) | Indeks | 74,95 | PP dan PA | |
| | | | 32) Kabupaten Layak Anak | Score | 780 | PP dan PA | |
| | | 5.2. Terwujudnya, tata kelola pemerintahan yang baik | | | | | |
| | | 15. Indeks Reformasi Birokrasi | | Indeks | 80 | Administrasi Pemerintahan (Unsur Penunjang Pemerintahan) | |
| | | 5.2.1. Meningkatnya pemerintahan yang akuntabel, efisien dan efektif serta pelayanan yang berkualitas | 33) Indeks SPBE | Indeks | 3,50 | Kominfo | |
| | | | 34) Nilai SAKIP | Nilai | 85 | Administrasi Pemerintahan (Unsur Penunjang Pemerintahan) | |
| | | | 35) Laporan Keuangan Pemerintah Daerah | Opini | WTP | Keuangan | |
| | | | 36) Indeks profesionalitas Pegawai (IPP) / ASN | Indeks | 65,00 | Kepegawaian, Pendidikan dan Pelatihan | |
| | | | 37) IKM Kabupaten (Rerata IKM OPD) | % | 81,67 | Administrasi Pemerintahan (Unsur Penunjang Pemerintahan) | |

| Tujuan | Indikator | Sasaran | Indikator | Satuan | Target | Urusan |
|--------|-----------|---------|--------------------|--------|--------|------------|
| 1 | 2 | 3 | 4 | 5 | 6 | 7 |
| | | | 38) Maturitas SPIP | Level | 3 | Pengawasan |
| | | | 39) Indeks Arsip | Indeks | 85 | Kearsipan |

Sumber : RPJMD Kab. Karanganyar 2018-2023

4.1. Sasaran Pembangunan Daerah Tahun 2022

Memperhatikan Visi dan Misi pembangunan yang ingin dicapai oleh Bupati dan Wakil Bupati terpilih Kabupaten Karanganyar dalam 5 (lima) tahun dalam RPJMD Tahun 2018-2023, dapat diketahui sasaran yang ingin dicapai di Tahun 2022, yang tertuang dalam Peraturan Bupati Karanganyar Nomor 73 Tahun 2021 tentang Rencana Kerja Pemerintah Daerah Tahun 2022.

Berdasarkan hasil evaluasi sampai dengan Triwulan II Tahun 2022, serta kondisi daerah dengan adanya Pandemi Covid-19, adanya banyak perubahan kebijakan baik Pemerintah Pusat, Pemerintah Provinsi maupun Pemerintah Kabupaten. Berikut persandingan antara target indikator kinerja dalam RKPD Tahun 2022 dengan Perubahan RKPD Tahun 2022

Tabel 4.2.
Rencana Capaian Target Indikator Kinerja Utama Pemerintah Daerah dan Perangkat Daerah Tahun 2022

| Indikator Kinerja Utama Pemerintah Kabupaten Karanganyar dan Perangkat Daerah | Satuan | Target RKPD 2022 | Target Perubahan RKPD 2022 | Urusan |
|---|---------------|------------------|----------------------------|---|
| 1 | 2 | 3 | 4 | 5 |
| 1. Tingkat Pembangunan Infrastruktur Daerah | % | 58,66 | 58,66 | PUPR, Pendidikan, Kesehatan, Perdagangan |
| 1) Persentase Kawasan Kumuh | % | 0,62 | 0,62 | Perumahan Rakyat dan Kawasan Permukiman |
| 2) Persentase penggunaan lahan sesuai peruntukan | % | 82 | 82 | Pekerjaan Umum dan Penataan Ruang |
| 3) Cakupan tingkat pembangunan infrastruktur pendidikan, kesehatan, pemerintahan | % | 76 | 76 | Pekerjaan Umum dan Penataan Ruang, Penunjang Pemerintahan |
| 4) Cakupan tingkat pembangunan infrastruktur jalan, irigasi, perhubungan, perdagangan | % | 76 | 75 | PUPR, Perhubungan, Perdagangan |
| 2. Indeks Resiko Bencana | Indeks | 108,03 | 108,03 | KKUPM |
| 5) Persentase berkurangnya korban bencana alam | % | 0,05 | 0,05 | KKUPM |
| 3. Indek Kualitas Lingkungan Hidup | Indeks | 57,78 | 57,78 | Lingkungan Hidup |
| 6) Indeks Kualitas Udara (IKU) | Indeks | 75,30 | 75,30 | Lingkungan Hidup |
| 7) Indeks Kualitas Air (IKA) | Indeks | 52,70 | 52,70 | Lingkungan Hidup |

| Indikator Kinerja Utama Pemerintah Kabupaten Karanganyar dan Perangkat Daerah | Satuan | Target RKPD 2022 | Target Perubahan RKPD 2022 | Urusan |
|---|---------------|-------------------------|----------------------------------|---|
| 1 | 2 | 3 | 4 | 5 |
| 8) Indeks Kualitas Tutupan Lahan (IKTL) | Indeks | 34,12 | 34,12 | Lingkungan Hidup |
| 4. Tingkat Pertumbuhan ekonomi | % | 3,6-4,5 | 3,6-4,5 | Statistik |
| 5. Tingkat inflasi | % | 3,0₊1 | 3,0₊1 | Statistik |
| 6. PDRB Perkapita (Rp.000) | Rp.000 | 28.780 | 28.780 | Statistik |
| 9) Kontribusi sektor Pertanian, kehutanan dan perikanan dalam | % | 15,51 | 15,51 | Pertanian |
| 10) Skor Pola Pangan harapan | Score | 83,10 | 83,10 | Pangan |
| 11) Kontribusi sektor Akomodasi dan Makan Minum dalam PDRB | % | 5,25 | 5,25 | Pariwisata |
| 12) Pertumbuhan PDRB Sektor Perdagangan | % | 1,67 | 1,67 | Perdagangan |
| 13) Pertumbuhan PDRB sektor industri pengolahan | % | 3,00 | 3,00 | Perindustrian |
| 14) Persentase Pertumbuhan Nilai Investasi/ Investor | % | 0,25 | 0,25 | Penanaman Modal, Koperasi UMKM |
| 7. Tingkat Pengangguran Terbuka | % | 5,85 | 5,85 | Tenaga Kerja |
| 15) TPAK | % | 74,51 | 74,51 | Tenaga Kerja |
| 8. Indeks Pembangunan Manusia (IPM) | Indeks | 76,19 | 76,19 | Perencanaan |
| 16) Harapan lama Sekolah | Tahun | 13,87 | 13,87 | Pendidikan |
| 17) Rata-rata Lama Sekolah | Tahun | 8,67 | 8,67 | Pendidikan |
| 18) Usia harapan Hidup | Tahun | 77,63 | 77,63 | Kesehatan |
| 9. Indeks Desa Membangun (IDM) | Indeks | 0,6852 | 0,6852 | Permasdes |
| 19) Indeks Ketahanan Sosial | Indeks | 0,7909 | 0,7909 | Permasdes |
| 20) Indeks Ketahanan Ekonomi | Indeks | 0,6329 | 0,6329 | Permasdes |
| 21) Indeks Ketahanan Lingkungan | Indeks | 0,6317 | 0,6317 | Permasdes |
| 10. Nilai Kabupaten Peduli HAM | Nilai | 80,50 | 80,50 | Administrasi Pemerintahan (Unsur Penunjang Pemerintahan) |
| 22) Penurunan kasus gangguan keamanan, ketertiban, dan kenyamanan | Kasus | 125 | 125 | KKUPM |
| 23) Persentase Tertanganinya kasus pelanggaran perda | % | 90 | 90 | KKUPM |
| 24) Persentase pengendalian kasus Konflik SARA (%) (tidak ada kasus) | % | 0 | 0 | KKUPM |
| 11. Indeks Pembangunan Kebudayaan | Indeks | 80 | 80 | Kebudayaan |
| 25) Persentase benda, situs dan kawasan cagar budaya yang dilestarikan | % | 90 | 90 | Kebudayaan |
| 26) Persentase kelompok seni budaya yang aktif | % | 13,60 | 13,60 | Kebudayaan |
| 12. Prestasi Pemuda dan Olahraga | Buah | 10 | 10 | Pemberdayaan Masyarakat dan Desa |
| 27) Jumlah Prestasi Pemuda di regional / nasional / internasional | Buah | 5 | 5 | Pemuda dan Olahraga |
| 28) Jumlah Prestasi Olah Raga di regional / nasional / internasional | Buah | 5 | 5 | Pemuda dan Olahraga |
| 13. Angka Kemiskinan | % | 9,25 | 9,25 | Statistik |

| Indikator Kinerja Utama Pemerintah Kabupaten Karanganyar dan Perangkat Daerah | Satuan | Target RKPD 2022 | Target Perubahan RKPD 2022 | Urusan |
|---|---------------|---------------------|----------------------------------|---|
| 1 | 2 | 3 | 4 | 5 |
| 29) Pengeluaran Perkapita | (Rp.juta) | 14,12 | 13,35 | Statistik |
| 30) Persentase Penanganan PMKS | % | 2,25 | 2,00 | Sosial |
| 14. IPG (Indeks Pembangunan Gender) | Indeks | 97,30 | 97,25 | PP dan PA |
| 31) Indeks Pemberdayaan Gender (IDG) | Indeks | 74,81 | 74,71 | PP dan PA |
| 32) Kabupaten Layak Anak | Score | 770 | 762 | PP dan PA |
| 15. Indeks Reformasi Birokrasi | Indeks | 75 | 70 | Administrasi Pemerintahan (Unsur Penunjang Pemerintahan) |
| 33) Indeks SPBE | Indeks | 3,37 | 3,25 | Kominfo |
| 34) Nilai SAKIP | Nilai | 80 | 75 | Administrasi Pemerintahan (Unsur Penunjang Pemerintahan) |
| 35) Laporan Keuangan Pemerintah Daerah | Opini | WTP | WTP | Keuangan |
| 36) Indeks profesionalitas Pegawai (IPP) / ASN | Indeks | 62,00 | 60,00 | Kepegawaian, Pendidikan dan Pelatihan |
| 37) IKM Kabupaten (Rerata IKM OPD) | % | 81,26 | 80,43 | Administrasi Pemerintahan (Unsur Penunjang Pemerintahan) |
| 38) Maturitas SPIP | Level | 3 | 3 | Pengawasan |
| 39) Indeks Arsip | Indeks | 83 | 80 | Kearsipan |

Sumber : Baperlitbang, 2021

Tabel 4.3.
Rencana Perubahan Capaian Target Indikator Kinerja Urusan
Pemerintah Daerah / Perangkat Daerah Tahun 2022

| No | OPD/Bidang Urusan/Indikator Tujuan OPD (Sasaran RPJMD) | Indikator Sasaran OPD | Formulasi | Satuan | Target Tahun 2022 | |
|----|--|-----------------------|---|--------|-------------------|-----------|
| | | | | | Penetapan | Perubahan |
| 1 | 2 | 3 | 4 | 5 | 6 | 7 |
| 1. | Dinas Pendidikan dan Kebudayaan Urusan Pendidikan | | | | | |
| | 1. Harapan Lama Sekolah | | $HLS = \frac{1}{7} \sum_{i=1}^7 k P_i E_i$. Dimana hlsat adalah harapan lama sekolah pada umur a di tahun t, FK adalah faktor koreksi pesantren, $e_{i,t}$ adalah jumlah penduduk usia i yang bersekolah pada tahun t, $p_{i,t}$ adalah penduduk usia i pada tahun t dan i adalah usia $(a, a+1, \dots, n)$. | Tahun | 13,87 | 13,87 |
| | 2. Rata-rata Lama Sekolah | | $RLS = \frac{1}{n} \sum_{i=1}^n x_i$ dimana : RLS = Rata-rata lama sekolah penduduk usia 25 | Tahun | 8,67 | 8,67 |

| No | OPD/Bidang Urusan/Indikator Tujuan OPD (Sasaran RPJMD) | Indikator Sasaran OPD | Formulasi | Satuan | Target Tahun 2022 | |
|---------------------------|--|--|---|------------------------------------|-------------------|-----------|
| | | | | | Penetapan | Perubahan |
| 1 | 2 | 3 | 4 | 5 | 6 | 7 |
| | | | tahun ke atas xi = Lama sekolah penduduk ke-i yang berusia 25 tahun N = Jumlah penduduk usia 25 tahun ke atas | | | |
| | | 1) Angka partisipasi sekolah | Jumlah kelompok usia sekolah dibagi Jumlah penduduk usia sekolah kali 100, dimana kelompok usia sekolah adalah 7-12 tahun, 13-15 tahun | % | 95,25 | 95,25 |
| | | 2) Angka putus sekolah | | | | |
| | | • SD/MI | Jumlah siswa putus sekolah sd sederajat dibagi jumlah seluruh siswa sd sederajat dikali 100 | % | 0,03 | 0,03 |
| | | • SMP/MTs | Jumlah siswa putus sekolah smp sederajat dibagi jumlah seluruh siswa smp sederajat dikali 100 | % | 0,16 | 0,16 |
| | | 3) Persentase fasilitas pendidikan dalam kondisi baik | | | | |
| | | • SD/MI | Jumlah sarana dan prasarana sekolah jenjang SD dalam kondisi baik di bagi jumlah sarana dan prasarana sekolah jenjang SD yang ada kali 100 | % | 82 | 82 |
| | | • SMP/MTs | Jumlah sarana dan prasarana sekolah jenjang SMP dalam kondisi baik di bagi jumlah sarana dan prasarana sekolah jenjang SMP yang ada kali 100 | % | 85 | 85 |
| Urusan Kebudayaan | | | | | | |
| | 3. Persentase benda, situs dan kawasan cagar budaya yang dilestarikan | | Jumlah benda, situs dan cagar budaya yang dilestarikan dibagi jumlah benda, situs dan cagar budaya yang ada kali 100 | % | 90 | 90 |
| | 4. Persentase kelompok seni budaya yang aktif | | Jumlah kelompok seni budaya yang aktif dibagi jumlah kelompok seni budaya yang ada kali 100 | % | 13,60 | 13,60 |
| | | 4) Rata-rata Penyelenggaraan festival seni dan budaya | Jumlah penyelenggaraan festival seni dan budaya | % | 90 | 90 |
| | | 5) Benda, Situs dan Kawasan Cagar Budaya yg dilestarikan | Jumlah benda, situs dan cagar budaya yang dilestarikan dibagi jumlah benda, situs dan cagar budaya yang ada kali 100 | % | 13,75 | 13,75 |
| 2. Dinas Kesehatan | | | | | | |
| Urusan Kesehatan | | | | | | |
| | 5. Usia harapan hidup | | | Tahun | 77,63 | 77,63 |
| | | 6) Angka Kematian Ibu (AKI)/ 100.000 KH | Jumlah ibu yang meninggal karena hamil, bersalin dan nifas di suatu wilayah pada waktu tertentu dibagi Jumlah kelahiran hidup di wilayah | Per 1.000 kelahiran hidup | <45 | <45 |

| No | OPD/Bidang Urusan/Indikator Tujuan OPD (Sasaran RPJMD) | Indikator Sasaran OPD | Formulasi | Satuan | Target Tahun 2022 | |
|---|---|--|---|---------------------------|-------------------|-----------|
| | | | | | Penetapan | Perubahan |
| 1 | 2 | 3 | 4 | 5 | 6 | 7 |
| | | | dan pada waktu yang sama X 100.000 | | | |
| | | 7) Angka Kematian Neonatus/1.000 KH | Jumlah bayi usia sampai 28 hari yang meninggal di suatu wilayah pada waktu tertentu dibagi Jumlah kelahiran hidup di wilayah dan pada waktu yang sama X 1000 | Per 1.000 kelahiran hidup | <5 | <5 |
| | | 8) Angka Kematian Bayi (AKB)/ 1.000 KH | Jumlah bayi usia 0 – 11 bulan yang meninggal di suatu wilayah pada waktu tertentu dibagi Jumlah kelahiran hidup di wilayah dan pada waktu yang sama X 1000 | Per 1.000 kelahiran hidup | <8,4 | <8,4 |
| | | 9) Angka Kematian Balita (AKBA)/ 1.000 KH | Jumlah anak usia 0 – 59 bulan yang meninggal di suatu wilayah pada waktu tertentu dibagi Jumlah anak usia 0– 59 bulan di wilayah dan pada waktu yang sama X 1000 | Per 1.000 kelahiran hidup | <9,4 | <9,4 |
| | 6. Cakupan tingkat pembangunan infrastruktur kesehatan | | Nilai rata-rata capaian indikator kinerja sasaran Cakupan tingkat pembangunan infrastruktur kesehatan | % | 81 | 81 |
| | | 10) Rumah Sakit Umum Daerah dan Puskesmas yang terakreditasi | Jumlah fasilitas kesehatan berupa RSUD dan Puskesmas yang terakreditasi dibagi jumlah seluruh fasilitas kesehatan berupa RSUD dan Puskesmas dikali 100% | % | 81 | 81 |
| 3. Dinas Pekerjaan Umum dan Perumahan Rakyat | | | | | | |
| Usuran Pekerjaan Umum dan Penataan Ruang | | | | | | |
| | 7. Indeks Kepuasan Masyarakat Bidang Pekerjaan Umum | | Hasil Survey Kepuasan Masyarakat atas pelayanan yang dilaksanakan Perangkat Daerah | % | 86 | 86 |
| | 8. Persentase Kawasan Kumuh | | (luas kawasan kumuh sesuai SK Bupati Nomor 640/920 Tahun 2020 dikurangi target luas kawasan kumuh yang ditangani di tahun berjalan) dibagi luas kawasan permukiman perkotaan sesuai Perda RTRW 2019 dikali 100% | % | 0,62 | 0,62 |
| | | 11) Cakupan layanan air minum | (Jumlah penduduk atau rumah tangga yang telayani jaringan air minum / jumlah penduduk total) x 100% | % | 94 | 94 |
| | | 12) Cakupan layanan sanitasi | (jumlah rumah tangga yang telayani IPAL/ jumlah penduduk total) x 100% | % | 96 | 96 |
| | 9. Persentase penggunaan lahan sesuai peruntukan | | Penggunaan lahan yang sesuai peruntukannya dibagi jumlah seluruh penggunaan lahan dikali 100% | % | 82 | 82 |
| | | 13) Persentase jumlah permohonan perijinan | Jumlah permohonan perijinan pemanfaatan ruang yang sesuai | % | 82 | 82 |

| No | OPD/Bidang Urusan/Indikator Tujuan OPD (Sasaran RPJMD) | Indikator Sasaran OPD | Formulasi | Satuan | Target Tahun 2022 | |
|--|---|---|--|--------|-------------------|-----------|
| | | | | | Penetapan | Perubahan |
| 1 | 2 | 3 | 4 | 5 | 6 | 7 |
| | | pemanfaatan ruang sesuai peraturan | peraturan / permohonan yg masuk x 100% | | | |
| | 10. Cakupan tingkat pembangunan infrastruktur pemerintahan | | Rata-rata capaian indikator kinerja sasaran Cakupan tingkat pembangunan infrastruktur pemerintahan | % | 52 | 52 |
| | | 14) Persentase gedung pemerintah dalam kondisi baik | Jumlah gedung pemerintahan dalam kondisi baik / jumlah gedung pemerintahan x 100% | % | 52 | 52 |
| | 11. Cakupan tingkat pembangunan infrastruktur jalan dan irigasi | | Rata-rata capaian indikator kinerja sasaran Cakupan tingkat pembangunan infrastruktur jalan dan irigasi | % | 79 | 79 |
| | | 15) Persentase panjang jalan kabupaten dalam kondisi mantab | (Panjang jalan kabupaten dalam kondisi baik / total panjang jalan kabupaten) x 100% | % | 87 | 87 |
| | | 16) Persentase jaringan irigasi dalam kondisi baik | (total luas irigasi kondisi baik / total luas D.I.) x 100% | % | 71 | 71 |
| Urusan Perumahan dan Kawasan Permukiman | | | | | | |
| | 12. Persentase Kawasan Kumuh | | (luas kawasan kumuh sesuai SK Bupati Nomor 640/920 Tahun 2020 dikurangi target luas permukiman kumuh yang ditangani di tahun-N) dibagi luas kawasan permukiman perkotaan sesuai Perda RTRW No 19 tahun 2019 | % | 0,62 | 0,62 |
| | | 17) Persentase penanganan RTLH | Jumlah RTLH yang ditangani / jumlah rumah di Kab.Karanganyar x 100% | % | 4,55 | 4,55 |
| | | 18) Persentase jumlah Perumahan yang dilengkapi PSU | Jumlah perumahan yang dilengkapi dengan PSU dibagi seluruh jumlah perumahan dikali 100% | % | 43 | 43 |
| 4. Satuan Polisi Pamong Praja | | | | | | |
| Urusan Ketenteraman Dan Ketertiban Umum Serta Perlindungan Masyarakat | | | | | | |
| | 13. Penurunan kasus gangguan keamanan, ketertiban, dan kenyamanan | | Cakupan jumlah kasus gangguan keamanan, ketertiban dan kenyamanan di Kabupaten/Kota yang di laporkan ke Satuan Polisi Pamong Praja | Kasus | 125 | 125 |
| | 14. Persentase Tertanganinya kasus pelanggaran perda | | Cakupan Penegakan Perda dan Peraturan Kepala Daerah adalah kegiatan yang dilakukan oleh Satuan Polisi Pamong Praja untuk menyelesaikan setiap terjadi pelanggaran perda dan peraturan kepala daerah yang dilakukan oleh warga masyarakat, badan hukum maupun aparatus pemerintah baik pelanggaran perda yang dilaporkan oleh masyarakat maupun yang | % | 90 | 90 |

| No | OPD/Bidang Urusan/Indikator Tujuan OPD (Sasaran RPJMD) | Indikator Sasaran OPD | Formulasi | Satuan | Target Tahun 2022 | |
|---|---|---|--|--------|-------------------|-----------|
| | | | | | Penetapan | Perubahan |
| 1 | 2 | 3 | 4 | 5 | 6 | 7 |
| | | | dipantau oleh anggota satuan polisi pamong praja | | | |
| | | 19) Persentase peraturan daerah yang ditegakkan | Upaya penegakan Perda & Perkada secara tuntas dalam 1 tahun | % | 36,50 | 36,50 |
| | | 20) Respon time Penanganan Kebakaran | Tingkat Waktu Tanggap (<i>Respon time Rate</i>) daerah layanan WMK merupakan rasio antara kejadian kebakaran yang tertangani dalam waktu tidak lebih dari 15 menit dengan jumlah kejadian kebakaran di WMK | % | 48,30 | 48,30 |
| 5. Badan Penanggulangan Bencana Daerah | | | | | | |
| | 15. Persentase berkurangnya korban bencana alam | | Jumlah korban bencana / jumlah penduduk di wilayah rawan bencana x 100% | % | 0,05 | 0,05 |
| | | 21) % Desa/ Kelurahan tangguh bencana | (Desa atau Kelurahan Tangguh bencana / Desa Rawan bencana) x 100% | % | 6,78 | 6,78 |
| 6. Dinas Sosial | | | | | | |
| Usuran Sosial | | | | | | |
| | 16. Persentase Penanganan PMKS | | Jumlah PMKS ditangani tahun n : Jumlah PMKS tahun n X 100% | % | 2,25 | 2,25 |
| | | 22) Persentase cakupan pelayanan SPM | Jumlah pelayanan SPM : Target capaian SPM tahun n X 100% | % | 100 | 100 |
| 7. Dinas Pemberdayaan Perempuan, Perlindungan Anak, Pengendalian Penduduk dan Keluarga Berencana | | | | | | |
| Usuran Pemberdayaan Perempuan dan Perlindungan Anak | | | | | | |
| | 17. Indeks Pemberdayaan Gender (IDG) | | Hasil Penilaian dari Kementerian Pemberdayaan Perempuan dan Perlindungan Anak | Indeks | 74,81 | 74,81 |
| | | 23) Persentase perempuan dalam lembaga legislatif | Jumlah anggota legislatif perempuan : jumlah anggota legislatif x 100 n% | % | 20 | 20 |
| | | 24) Persentase perempuan dalam pemerintahan | Jumlah PNS perempuan dibagi jumlah PNS keseluruhan x 100 % | % | 57,30 | 57,30 |
| | | 25) Kekerasan perempuan | Jumlah kekerasan pada perempuan yang dilaporkan : jumlah penduduk perempuan x 100 % | % | 0,006 | 0,006 |
| | 18. Kabupaten Layak Anak | | Hasil Penilaian dari Kementerian Pemberdayaan Perempuan dan Perlindungan Anak | Score | 770 | 770 |
| | | 26) Kekerasan anak | Jumlah kasus kekerasan terhadap anak : jumlah anak usia kurang dari 18 tahun x 100 % | % | 0,003 | 0,003 |
| Usuran Pengendalian Penduduk dan Keluarga Berencana | | | | | | |
| | 19. Angka pemakaian kontrasepsi/CPR | | Jumlah peserta KB Aktif : Jumlah Pasangan Usia Subur x 100% | % | 74,50 | 74,50 |
| | | 27) UNMETNEED | Jumlah PUS yang ingin anak ditunda+ Tidak ingin anak lagi: Jumlah Pasangan Usia Subur | % | 9 | 9 |

| No | OPD/Bidang Urusan/Indikator Tujuan OPD (Sasaran RPJMD) | Indikator Sasaran OPD | Formulasi | Satuan | Target Tahun 2022 | |
|--|--|---|--|--------|-------------------|-----------|
| | | | | | Penetapan | Perubahan |
| 1 | 2 | 3 | 4 | 5 | 6 | 7 |
| | | 28) TFR | Jumlah kelahiran hidup : Jumlah penduduk x 100 % | % | 2,5 | 2,5 |
| 8. Dinas Lingkungan Hidup | | | | | | |
| Urusan Lingkungan Hidup | | | | | | |
| | 20. Persentase Kawasan Kumuh | | luas kawasan kumuh sesuai SK Bupati Nomor 640/920 Tahun 2020 dikurangi target luas permukiman kumuh yang ditangani di tahun-N) dibagi luas kawasan permukiman perkotaan sesuai Perda RTRW No 19 tahun 2019 | % | 0,62 | 0,62 |
| | | 29) Persentase jumlah sampah yang tertangani | (jumlah volume sampah tertangani / jumlah volume timbunan sampah) x 100% | % | 74 | 74 |
| | 21. Indeks Kualitas Lingkungan Hidup (IKLH) | | $\sqrt{\frac{(C_i/L_{ij})^2_M + (C_i/L_{ij})^2}{2}}$ (0,376 x IKA) + (0,405 x IKU) + (0,219 x IKL) | Indek | 57,78 | 57,78 |
| | | 30) Indeks Kualitas Air | | Indek | 52,70 | 52,70 |
| | | 31) Indeks Kualitas Udara | 100 – [50/0,9 x (leu – 0,1)] leu : rata-rata dari konsentrasi SO ₂ hasil pemantauan dibagi dengan baku mutu udara ambien SO ₂ Ref _{EU} dan NO ₂ hasil pemantauan dibagi dengan bakumutu udara ambien NO ₂ Ref _{EU} | Indek | 75,30 | 75,30 |
| | | 32) Indeks Kualitas Tutupan Lahan | $100 - \{ [84,3 - (\frac{LTL}{LW} - DKK) \times 100] \times \frac{50}{24,3} \}$ | Indek | 34,12 | 34,12 |
| 9. Dinas Kependudukan dan Pencatatan Sipil | | | | | | |
| Urusan Administrasi Kependudukan Dan Pencatatan Sipil | | | | | | |
| | | 33) Indeks Kepuasan Masyarakat | Hasil Survey Kepuasan Masyarakat atas pelayanan DISDUKCAPIL | Nilai | 83 | 83 |
| | | 34) Cakupan Kepemilikan Dokumen Administrasi Kependudukan (Rata- rata Capaian Kepemilikan KK, KTP, KIA, Akte Kelahiran & Akte Kematian) | Prosentase Capaian Kepemilikan KK + KTP + KIA + Akte Kelahiran + Akte Kematian Dibagi 5 | % | 81,97 | 81,97 |
| 10. Dinas Pemberdayaan Masyarakat dan Desa | | | | | | |
| Urusan Pemberdayaan Masyarakat Desa | | | | | | |
| | 22. Indeks Ketahanan Sosial | | Dengan Aplikasi E-IDM dari KEMENDES | Indeks | 0,7909 | 0,7909 |
| | 23. Indeks Ketahanan Ekonomi | | Dengan Aplikasi E-IDM dari KEMENDES | Indeks | 0,6329 | 0,6329 |
| | 24. Indeks Ketahanan Lingkungan | | Dengan Aplikasi E-IDM dari KEMENDES | Indeks | 0,6317 | 0,6317 |
| 11. Dinas Perhubungan | | | | | | |
| Urusan Perhubungan | | | | | | |
| | 25. Cakupan tingkat pembangunan infrastruktur perhubungan | | Rata-rata capaian indikator kinerja sasaran Cakupan tingkat | % | 60 | 60 |

| No | OPD/Bidang Urusan/Indikator Tujuan OPD (Sasaran RPJMD) | Indikator Sasaran OPD | Formulasi | Satuan | Target Tahun 2022 | |
|---|---|--|--|--------------|-------------------|-----------|
| | | | | | Penetapan | Perubahan |
| 1 | 2 | 3 | 4 | 5 | 6 | 7 |
| | | | pembangunan infrastruktur perhubungan | | | |
| | | 35) Persentase prasarana dan sarana fasilitas LLAJ dalam kondisi baik | Jumlah prasarana dan sarana LLAJ dalam kondisi baik di bagi Jumlah prasarana dan sarana fasilitas LLAJ di kali 100% | % | 60 | 60 |
| 12. Dinas Komunikasi dan Informatika | | | | | | |
| Urusan Komunikasi dan Informatika | | | | | | |
| | 26. Indeks SPBE | | Kategori Indeks SPBE 4,2 – 5,0 Memuaskan 3,5 - <4,2 Sangat Baik 2,6 - <3,5 Baik 1,8 - <2,6 Cukup <1,8 Kurang | Indeks | 3,37 | 3,37 |
| | | 36) Persentase website perangkat daerah yang terupdate (DIP) melalui webside | Jumlah masyarakat yang menjadi sasaran penyebaran informasi publik mengetahui kebijakan dan program prioritas pemerintah dan pemerintah kabupaten dibagi jumlah penduduk dikali 100% | % | 92,86 | 92,86 |
| | | 37) Persentase layanan publik berbasis elektronik | Jumlah layanan publik yang di selenggarakan secara online dan terintegrasi di bagi jumlah layanan publik dikali 100% | % | 70 | 70 |
| Urusan Persandian | | | | | | |
| | | 38) Tingkat keamanan Informasi pemerintah | Jumlah nilai per area keamanan informasi dibagi jumlah area penilaian dikali 100% | % | 62 | 62 |
| Urusan Statistik | | | | | | |
| | | 39) Persentase Ketersediaan data Statistik sektoral | Jumlah OPD yang menggunakan data statistik sektoral dibagi jumlah OPD dikali 100% | % | 100 | 100 |
| 13. Dinas Penanaman Modal dan Pelayanan Terpadu Satu Pintu | | | | | | |
| Urusan Penanaman Modal | | | | | | |
| | 27. Persentase Perumbuhan Nilai Investasi/Investor | | Nilai investasi tahun N dikurangi nilai investasi tahun N-1 dibagi nilai investasi tahun N-1 dikali 100% | % | 0,25 | 0,25 |
| | | 40) Nilai realisasi investasi | Nilai investasi pada tahun berkenaan | Rp (Trilyun) | 2,024 | 2,024 |
| Urusan Perindustrian | | | | | | |
| | 28. Pertumbuhan PDRB Sektor Industri Pengolahan | | Selisih PDRB ADHK sektor Industri Pengolahan tahun N dikurangi PDRB ADHK sektor Industri Pengolahan tahun N-1 dibagi PDRB | % | 3,00 | 3,00 |
| | | 41) Pertumbuhan Industri Kecil dan Menengah | Jumlah Industri kecil dan menengah tahun (n) - Jumlah industri kecil dan menengah tahun (n-1) dibagi - Jumlah industri kecil dan menengah tahun (n-1) kali 100% | unit usaha | 30 | 30 |
| 14. Dinas Kearsipan dan Perpustakaan | | | | | | |

| No | OPD/Bidang Urusan/Indikator Tujuan OPD (Sasaran RPJMD) | Indikator Sasaran OPD | Formulasi | Satuan | Target Tahun 2022 | |
|--|--|---|---|--------|-------------------|-----------|
| | | | | | Penetapan | Perubahan |
| 1 | 2 | 3 | 4 | 5 | 6 | 7 |
| Usuran Perpustakaan | | | | | | |
| | 29. Rasio pengunjung perpustakaan per tahun per satuan penduduk | | Jumlah pengunjung perpustakaan dibagi jumlah penduduk dikali 100% | % | 80 | 80 |
| | 30. Prosentase perpustakaan aktif | | Jumlah perpustakaan aktif dibagi jumlah seluruh perpustakaan di kali 100% | % | 80 | 80 |
| | | 42) Jumlah pengunjung perpustakaan per tahun | Jumlah pengunjung perpustakaan pada tahun berkenaan | orang | 31.500 | 31.500 |
| Usuran Kearsipan | | | | | | |
| | 31. Indeks Arsip | | LAKE n-3 + MTLHP n-2 + MTLHP n-1 STD LAKE = Laporan Audit Kearsipan Eksternal MTLHP = Monitoring Tindak Lanjut Hasil Pengawasan STD = Standar | Indeks | 83 | 83 |
| | | 43) Presentase pengelolaan arsip secara baku (jml total dok arsip kab yang dikelola scr baku/ total jml arsip yg ada) | Jumlah total dokumen arsip kabupaten yang dikelola secara baku dibagi total jumlah arsip yang ada dikali 100% | % | 74 | 74 |
| 15. Dinas Pariwisata, Pemuda dan Olahraga | | | | | | |
| Usuran Pemuda dan Olahraga | | | | | | |
| | 32. Jumlah Prestasi Pemuda di regional/ nasional/ internasional | | Jumlah Prestasi Pemuda di regional/ nasional/ internasional | Buah | 5 | 5 |
| | 33. Jumlah Prestasi Olah Raga di regional / nasional / internasional | | Jumlah Prestasi Olah Raga di regional / nasional / internasional | Buah | 5 | 5 |
| | | 44) Persentase peningkatan atlit berprestasi | Jumlah atlit berprestasi tahun N dikurangi jumlah atlit berprestasi pada tahun N-1 dibagi jumlah atlit berprestasi tahun N—1 dikali 100% | % | 25 | 25 |
| | | 45) Persentase meningkatnya partisipasi pemuda dalam organisasi kepemudaan dan organisasi sosial kemasyarakatan | Jumlah pemuda tahun N yang berpartisipasi dalam organisasi kepemudaan dan organisasi sosial kemasyarakatan dikurangi Jumlah pemuda tahun N-1 yang berpartisipasi dalam organisasi kepemudaan dan organisasi sosial kemasyarakatan dibagi Jumlah pemuda tahun N-1 yang berpartisipasi dalam organisasi kepemudaan dan organisasi sosial kemasyarakatan dikali 100% | % | 20 | 20 |
| | | 46) Persentase meningkatnya partisipasi pemuda dalam kegiatan ekonomi mandiri | Jumlah pemuda tahun N yang berpartisipasi dalam kegiatan ekonomi mandiri dikurangi Jumlah pemuda tahun N-1 yang berpartisipasi dalam kegiatan ekonomi mandiri dibagi Jumlah pemuda tahun N-1 yang berpartisipasi kegiatan | % | 0,0061 | 0,0061 |

| No | OPD/Bidang Urusan/Indikator Tujuan OPD (Sasaran RPJMD) | Indikator Sasaran OPD | Formulasi | Satuan | Target Tahun 2022 | |
|--|---|---|--|--------|-------------------|------------|
| | | | | | Penetapan | Perubahan |
| 1 | 2 | 3 | 4 | 5 | 6 | 7 |
| | | | ekonomi mandiri dikali 100% | | | |
| Usuran Pariwisata | | | | | | |
| | 34. Kontribusi sektor Akomodasi dan Makan Minum dalam PDRB | | PDRB ADHK sektor pertanian, kehutanan dan perikanan dibagi jumlah total PDRB ADHK dikali 100% | % | 5,25 | 5,25 |
| | | 47) Persentase PAD Sektor Pariwisata | PAD yang bersumber dari sektor Pariwisata dibagi PAD total dikali 100% | % | 36 | 36 |
| 16. Dinas Pertanian, Pangan dan Perikanan | | | | | | |
| Usuran Pangan | | | | | | |
| | 35. Skor Pola Pangan Harapan | | Realisasi dan Target berdasarkan SUSENAS BPS (Survei Sosial Ekonomi Nasional) | Score | 83,10 | 83,10 |
| | | 48) Ketersediaan pangan utama | Ketersediaan pangan utama di tahun berkenaan | Kg | 503.311 | 503.311 |
| Usuran Pertanian | | | | | | |
| | 36. Kontribusi sektor Pertanian, kehutanan dan perikanan dalam PDRB | | PDRB ADHK sektor Pertanian, kehutanan dan perikanan dibagi jumlah total PDRB ADHK dikali 100% | % | 15,51 | 15,51 |
| | | 49) Produksi Tanaman Pangan | Jumlah produksi tanaman pangan pada tahun berkenaan | Ton | 476.791 | 476.791 |
| | | 50) Presentase peningkatan produktivitas tanaman pangan | Jumlah produksi pertanian tanaman pangan per Hektar lahan pada tahun berkenaan | Kw/Ha | 62 | 62 |
| | | 51) Presentase peningkatan produktivitas hortikultura | Jumlah produksi pertanian tanaman hortikultura per Hektar lahan pada tahun berkenaan | Ton/Ha | 12 | 12 |
| | | 52) Presentase peningkatan produktivitas perkebunan | Jumlah produksi pertanian perkebunan per Hektar lahan pada tahun berkenaan | Ton/Ha | 0,67 | 0,67 |
| | | 53) Produksi daging | Jumlah produksi daging pada tahun berkenaan | Kg | 5.928.427 | 5.928.427 |
| | | 54) Produksi telur | Jumlah produksi telur pada tahun berkenaan | Kg | 17.103.090 | 17.103.090 |
| | | 55) Produksi susu | Jumlah produksi susu pada tahun berkenaan | Liter | 223.473 | 223.473 |
| Usuran Kelautan dan Perikanan | | | | | | |
| | | 56) Produksi perikanan budidaya | Jumlah produksi perikanan pada tahun berkenaan (tangkap dan budidaya) | Kg | 2.419.294 | 2.419.294 |
| 17. Dinas Perdagangan, Tenaga Kerja, Koperasi, Usaha Kecil dan Menengah | | | | | | |
| Usuran Tenaga Kerja | | | | | | |
| | 37. Tingkat Partisipasi Angkatan Kerja (TPAK) | | Berdasarkan hasil perhitungan dari BPS yang tertuang dalam Kabupaten Dalam Angka | % | 74,51 | 74,51 |
| Usuran Koperasi, Usaha Kecil, Dan Menengah | | | | | | |
| | 38. Persentase Pertumbuhan Nilai Investasi/ Investor | | Nilai investasi tahun N dikurangi nilai investasi tahun N-1 dibagi nilai investasi tahun N-1 dikali 100% | % | 0,25 | 0,25 |
| | | 57) Koperasi sehat | Jumlah koperasi sehat dibagi jumlah seluruh koperasi dikali 100% | % | 73 | 73 |

| No | OPD/Bidang Urusan/Indikator Tujuan OPD (Sasaran RPJMD) | Indikator Sasaran OPD | Formulasi | Satuan | Target Tahun 2022 | |
|-------------------------------|--|--|--|--------|-------------------|-----------|
| | | | | | Penetapan | Perubahan |
| 1 | 2 | 3 | 4 | 5 | 6 | 7 |
| | | 58) Pertumbuhan usaha kecil | Jumlah usaha mikro pada tahun N dikurangi jumlah usaha mikro pada tahun N-1 dibagi jumlah usaha mikro pada tahun N-1 dikali 100% | % | 5 | 5 |
| Urusan Perdagangan | | | | | | |
| | 39. Pertumbuhan PDRB Sektor Perdagangan | | Selisih PDRB ADHK sektor Perdagangan tahun N dikurangi PDRB ADHK sektor Perdagangan tahun N-1 dibagi PDRB ADHK sektor Perdagangan tahun N-1 dikali 100% | % | 1,67 | 1,67 |
| | 40. Cakupan tingkat pembangunan infrastruktur perdagangan | | Nilai rata-rata capaian indikator sasaran Perangkat Daerah dalam Urusan Perdagangan | % | 50 | 50 |
| | | Prosentase Pasar Dalam Kondisi Baik | Jumlah pasar Kabupaten dalam kondisi baik dibagi jumlah seluruh pasar x 100% | % | 50 | 50 |
| 18. Sekretariat Daerah | | | | | | |
| | 41. Nilai SAKIP | | Hasil Penilaian oleh Inspektorat Daerah | Nilai | 75 | 75 |
| | | 59) IKM kabupaten | Rerata Nilai IKM semua Perangkat Daerah di Kabupaten Karanganyar | Nilai | 81,26 | 81,26 |
| 19. Sekretariat DPRD | | | | | | |
| | 42. Indeks Kepuasan Anggota DPRD terhadap pelayanan Sekretariat DPRD | | Hasil pelaksanaan Survey Kepuasan kepada Anggota DPRD atas kinerja pelayanan Sekretariat DPRD | % | 100,00 | 100,00 |
| | | 60) Persentase kegiatan-kegiatan pimpinan dan anggota DPRD | Jumlah kegiatan-kegiatan pimpinan dan anggota DPRD yang dilaksanakan dibagi rencana keseluruhan kegiatan-kegiatan pimpinan dan anggota DPRD dikali 100% | % | 95,00 | 95,00 |
| | | 61) Persentase pendokumentasian dan sosialisasi kegiatan-kegiatan pimpinan dan anggota | Jumlah kegiatan-kegiatan pimpinan dan anggota yang terdokumentasi dan tersosialisasikan dibandingkan jumlah seluruh kegiatan-kegiatan pimpinan dan anggota dikali 100% | % | 100,00 | 100,00 |
| | | 62) Persentase sarana dan prasarana yang mendukung kegiatan-kegiatan pimpinan dan anggota DPRD | Jumlah sarana dan prasarana yang mendukung kegiatan-kegiatan pimpinan dan anggota DPRD (kondisi baik) dibagi jumlah seluruh sarana prasarana yang dimiliki di kali 100% | % | 95,00 | 95,00 |
| | | 63) Persentase penyusunan dokumen akuntabilitas dan kinerja sekretariat DPRD sesuai peraturan yang berlaku | Jumlah dokumen akuntabilitas dan kinerja sekretariat DPRD sesuai peraturan yang berlaku dibandingkan jumlah seluruh dokumen akuntabilitas dan kinerja yang disusun dikali 100% | % | 87,00 | 87,00 |

| No | OPD/Bidang Urusan/Indikator Tujuan OPD (Sasaran RPJMD) | Indikator Sasaran OPD | Formulasi | Satuan | Target Tahun 2022 | |
|---|---|--|--|--------|-------------------|-----------|
| | | | | | Penetapan | Perubahan |
| 1 | 2 | 3 | 4 | 5 | 6 | 7 |
| | | 64) Persentase laporan-laporan dan tindak lanjut hasil audit sesuai ketentuan yang berlaku | Jumlah laporan-laporan dan tindak lanjut hasil audit sesuai ketentuan yang berlaku dibandingkan jumlah seluruh hasil audit dikali 100% | % | 87,00 | 87,00 |
| | | 65) Persentase kapabilitas dan daya saing SDM yang ada di Sekretariat DPRD | Jumlah SDM di Sekretariat DPRD yang memiliki kapabilitas dan daya saing dibagi jumlah seluruh SDM di Sekretariat DPRD dikali 100% | % | 82,00 | 82,00 |
| 20. Badan Perencanaan, Penelitian dan Pengembangan | | | | | | |
| Urusan Perencanaan | | | | | | |
| | 43. Nilai SAKIP | | Hasil Penilaian oleh Inspektorat Daerah | Nilai | 82,39 | 82,39 |
| | | 66) IKM | Sebagai hasil pelaksanaan Survey Kepuasan Masyarakat atas pelayanan oleh BAPERLITBANG Kabupaten Karanganyar | Skor | 86,00 | 86,00 |
| | | 67) Nilai akuntabilitas kinerja pemerintah daerah (AKIP) | Hasil Penilaian oleh Inspektorat Daerah | Nilai | 82,39 | 82,39 |
| | | 68) Persentase kesesuaian prioritas nasional dan RKPD | Membandingkan program dalam RKPD apakah sudah sesuai dengan prioritas nasional | % | 100,00 | 100,00 |
| | | 69) Persentase keselarasan program renja PD dengan program RKPD | Membandingkan program renja PD apakah sudah selaras dengan RKPD | % | 100,00 | 100,00 |
| | | 70) Persentase hasil musrenbang yang dapat ditampung dalam RKPD | Membandingkan jumlah usulan kegiatan dalam musrenbang dengan kegiatan yang dapat ditampung dalam RKPD | % | 84,00 | 84,00 |
| | | 71) Persentase realisasi capaian RPJMD | Membandingkan realisasi capaian RPJMD per OPD dengan target capaian dalam RPJMD | % | 86,00 | 86,00 |
| Urusan Penelitian dan Pengembangan | | | | | | |
| | | 72) Persentase hasil kajian yang diimplementasikan menjadi kebijakan daerah | Membandingkan jumlah hasil kajian yang ada dengan kajian yang diimplementasikan menjadi kebijakan daerah | % | 45 | 45 |
| | | 73) Persentase inovasi yang diimplementasikan | Membandingkan jumlah inovasi yang ada dengan inovasi yang diimplementasikan | % | 45 | 45 |
| 21. Badan Keuangan Daerah | | | | | | |
| Urusan Keuangan | | | | | | |
| | 44. Laporan Keuangan Pemerintah Daerah | | | Opini | WTP | WTP |
| | | 74) Persentase ASN yang mengikuti pelatihan | Jumlah ASN yang mengikuti pelatihan urusan keuangan dibagi jumlah seluruh ASN kabupaten Karanganyar dikali 100% | % | 100 | 100 |
| | | 75) Persentase peningkatan kualitas pengelolaan keuangan daerah | Rerata persentase capaian indikator kinerja semua kegiatan dan sub kegiatan yang mendukung peningkatan kualitas | % | 100 | 100 |

| No | OPD/Bidang Urusan/Indikator Tujuan OPD (Sasaran RPJMD) | Indikator Sasaran OPD | Formulasi | Satuan | Target Tahun 2022 | |
|------------|---|---|---|--------|-------------------|-----------|
| | | | | | Penetapan | Perubahan |
| 1 | 2 | 3 | 4 | 5 | 6 | 7 |
| | | | pengelolaan keuangan daerah | | | |
| 22. | Badan Kepegawaian dan Pengembangan Sumber Daya Manusia | | | | | |
| | Urusan Pendidikan dan Pelatihan | | | | | |
| | 45. Indeks Profesionalisme Pegawai (IPP)/ASN | | Hasil penilaian oleh BKN | Indeks | 62,00 | 62,00 |
| | | 76) Presentase ASN yang mengikuti Pendidikan dan Pelatihan Formal | Jumlah ASN yang mengikuti Pendidikan dan Pelatihan dibagi jumlah seluruh ASN se Kabupaten Karanganyar dikali 100% | % | 7 | 7 |
| | Urusan Kepegawaian | | | | | |
| | | 77) Presentase ASN yang ditempatkan dan dipromosikan sesuai dengan Kompetensi | Jumlah ASN yang ditempatkan dan dipromosikan sesuai dengan kompetensi dibagi jumlah seluruh ASN yang ditempatkan dan dipromosikan dikali 100% | % | 97 | 97 |
| | | 78) Presentase penyelesaian administrasi kepegawaian | Jumlah administrasi kepegawaian yang diselesaikan dibagi jumlah seluruh administrasi kepegawaian dikali 100% | % | 97 | 97 |
| 23. | Inspektorat Daerah | | | | | |
| | Urusan Pengawasan | | | | | |
| | 46. Maturitas SPIP | | Tingkat kematangan/ kesempumaan penyelenggaraan sistem pengendalian intern pemerintah dalam mencapai tujuan pengendalian intern sesuai dengan Peraturan Pemerintah Nomor 60 Tahun 2008 tentang Sistem Pengendalian Intern Pemerintah, dinilai oleh BPKP | Level | 3 | 3 |
| | | 79) Turunnya Jumlah Temuan | Semakin menurunnya jumlah temuan atas hasil pemeriksaan Perangkat Daerah | % | 6% | 6% |
| | | 80) Jumlah temuan hasil pemeriksaan yang berindikasi pada kerugian negara/daerah | Jumlah temuan hasil pemeriksaan yang berindikasi pada kerugian negara/daerah | Temuan | 275 | 275 |
| | | 81) Jumlah temuan hasil pemeriksaan yang terkait dengan kelengkapan bukti dukung pertanggungjawaban | Jumlah temuan hasil pemeriksaan yang terkait dengan kelengkapan bukti dukung pertanggungjawaban | Temuan | 23 | 23 |
| | | 82) Level Kapabilitas APIP | Hasil penilaian kapabilitas APIP | Level | 3 | 3 |
| | | 83) OPD yang memiliki Nilai Evaluasi SAKIP Minimal B | Jumlah OPD yang memiliki nilai evaluasi SAKIP minimal B dibagi jumlah seluruh OPD se Kabupaten Karanganyar dikali 100% | % | 83 | 83 |
| 24. | Kecamatan Jatipuro | | | | | |

| No | OPD/Bidang Urusan/Indikator Tujuan OPD (Sasaran RPJMD) | Indikator Sasaran OPD | Formulasi | Satuan | Target Tahun 2022 | |
|-----------------------------------|---|----------------------------------|--|--------|-------------------|-----------|
| | | | | | Penetapan | Perubahan |
| 1 | 2 | 3 | 4 | 5 | 6 | 7 |
| | Nilai SAKIP | | Hasil Penilaian oleh Inspektorat Daerah | Nilai | 69 | 69 |
| | | Indeks Kepuasan Masyarakat (IKM) | Sebagai hasil pelaksanaan Survey Kepuasan Masyarakat atas pelayanan di wilayah Kecamatan | Nilai | 74 | 74 |
| 25. Kecamatan Jatiyoso | | | | | | |
| | Nilai SAKIP | | Hasil Penilaian oleh Inspektorat Daerah | Nilai | 69 | 69 |
| | | Indeks Kepuasan Masyarakat (IKM) | Sebagai hasil pelaksanaan Survey Kepuasan Masyarakat atas pelayanan di wilayah Kecamatan | Skor | 69 | 69 |
| 26. Kecamatan Jumantono | | | | | | |
| | Nilai SAKIP | | Hasil Penilaian oleh Inspektorat Daerah | Nilai | 69 | 69 |
| | | Indeks Kepuasan Masyarakat (IKM) | Sebagai hasil pelaksanaan Survey Kepuasan Masyarakat atas pelayanan di wilayah Kecamatan | Skor | 74 | 74 |
| 27. Kecamatan Jumapolo | | | | | | |
| | Nilai SAKIP | | Hasil Penilaian oleh Inspektorat Daerah | Nilai | 100 | 100 |
| | | Indeks Kepuasan Masyarakat (IKM) | Sebagai hasil pelaksanaan Survey Kepuasan Masyarakat atas pelayanan di wilayah Kecamatan | Skor | 74 | 74 |
| 28. Kecamatan Matesih | | | | | | |
| | Nilai SAKIP | | Hasil Penilaian oleh Inspektorat Daerah | Nilai | 69 | 69 |
| | | Indeks Kepuasan Masyarakat (IKM) | Sebagai hasil pelaksanaan Survey Kepuasan Masyarakat atas pelayanan di wilayah Kecamatan | Skor | 74 | 74 |
| 29. Kecamatan Tawangmangu | | | | | | |
| | Nilai SAKIP | | Hasil Penilaian oleh Inspektorat Daerah | Nilai | 69 | 69 |
| | | Indeks Kepuasan Masyarakat (IKM) | Sebagai hasil pelaksanaan Survey Kepuasan Masyarakat atas pelayanan di wilayah Kecamatan | Skor | 69 | 69 |
| 30. Kecamatan Ngargoyoso | | | | | | |
| | Nilai SAKIP | | Hasil Penilaian oleh Inspektorat Daerah | Nilai | 85 | 85 |
| | | Indeks Kepuasan Masyarakat (IKM) | Sebagai hasil pelaksanaan Survey Kepuasan Masyarakat atas pelayanan di wilayah Kecamatan | Skor | 74 | 74 |
| 31. Kecamatan Karangpandan | | | | | | |
| | Nilai SAKIP | | Hasil Penilaian oleh Inspektorat Daerah | Nilai | 69 | 69 |
| | | Indeks Kepuasan Masyarakat (IKM) | Sebagai hasil pelaksanaan Survey Kepuasan Masyarakat atas | Skor | 74 | 74 |

| No | OPD/Bidang Urusan/Indikator Tujuan OPD (Sasaran RPJMD) | Indikator Sasaran OPD | Formulasi | Satuan | Target Tahun 2022 | |
|------------|---|-------------------------------------|--|--------|-------------------|-----------|
| | | | | | Penetapan | Perubahan |
| 1 | 2 | 3 | 4 | 5 | 6 | 7 |
| | | | pelayanan di wilayah Kecamatan | | | |
| 32. | Kecamatan Karanganyar | | | | | |
| | Nilai SAKIP | | Hasil Penilaian oleh Inspektorat Daerah | Nilai | 69 | 69 |
| | | Indeks Kepuasan Masyarakat (IKM) | Sebagai hasil pelaksanaan Survey Kepuasan Masyarakat atas pelayanan di wilayah Kecamatan | Skor | 74 | 74 |
| 33. | Kecamatan Tasikmadu | | | | | |
| | Nilai SAKIP | | Hasil Penilaian oleh Inspektorat Daerah | Nilai | 69 | 69 |
| | | Indeks Kepuasan Masyarakat (IKM) | Sebagai hasil pelaksanaan Survey Kepuasan Masyarakat atas pelayanan di wilayah Kecamatan | Skor | 74 | 74 |
| 34. | Kecamatan Jaten | | | | | |
| | Nilai SAKIP | | Hasil Penilaian oleh Inspektorat Daerah | Nilai | 68 | 68 |
| | | Indeks Kepuasan Masyarakat (IKM) | Sebagai hasil pelaksanaan Survey Kepuasan Masyarakat atas pelayanan di wilayah Kecamatan | Skor | 74 | 74 |
| 35. | Kecamatan Colomadu | | | | | |
| | Nilai SAKIP | | Hasil Penilaian oleh Inspektorat Daerah | Nilai | 69 | 69 |
| | | Indeks Kepuasan Masyarakat (IKM) | Sebagai hasil pelaksanaan Survey Kepuasan Masyarakat atas pelayanan di wilayah Kecamatan | Nilai | 74 | 74 |
| 36. | Kecamatan Gondangrejo | | | | | |
| | Nilai SAKIP | | Hasil Penilaian oleh Inspektorat Daerah | Nilai | 69 | 69 |
| | | Indeks Kepuasan Masyarakat (IKM) | Sebagai hasil pelaksanaan Survey Kepuasan Masyarakat atas pelayanan di wilayah Kecamatan | Nilai | 74 | 74 |
| 37. | Kecamatan Mojogedang | | | | | |
| | Nilai SAKIP | | Hasil Penilaian oleh Inspektorat Daerah | Nilai | 69 | 69 |
| | | Indeks Kepuasan Masyarakat (IKM) | Sebagai hasil pelaksanaan Survey Kepuasan Masyarakat atas pelayanan di wilayah Kecamatan | Nilai | 74 | 74 |
| 38. | Kecamatan Kebakkramat | | | | | |
| | Nilai SAKIP | | Hasil Penilaian oleh Inspektorat Daerah | Nilai | 69 | 69 |
| | | Indeks Kepuasan Masyarakat (IKM) | Sebagai hasil pelaksanaan Survey Kepuasan Masyarakat atas pelayanan di wilayah Kecamatan | Nilai | 74 | 74 |
| 39. | Kecamatan Kerjo | | | | | |
| | Nilai SAKIP | | Hasil Penilaian oleh Inspektorat Daerah | Nilai | 69 | 69 |

| No | OPD/Bidang Urusan/Indikator Tujuan OPD (Sasaran RPJMD) | Indikator Sasaran OPD | Formulasi | Satuan | Target Tahun 2022 | |
|--|--|--|--|--------|-------------------|-----------|
| | | | | | Penetapan | Perubahan |
| 1 | 2 | 3 | 4 | 5 | 6 | 7 |
| | | Indeks Kepuasan Masyarakat (IKM) | Sebagai hasil pelaksanaan Survey Kepuasan Masyarakat atas pelayanan di wilayah Kecamatan | Nilai | 74 | 74 |
| 40. Kecamatan Jenawi | | | | | | |
| | Nilai SAKIP | | Hasil Penilaian oleh Inspektorat Daerah | Nilai | 69 | 69 |
| | | Indeks Kepuasan Masyarakat (IKM) | Sebagai hasil pelaksanaan Survey Kepuasan Masyarakat atas pelayanan di wilayah Kecamatan | Nilai | 74 | 74 |
| 41. Badan Kesatuan Bangsa dan Politik | | | | | | |
| | 47. Persentase pengendalian kasus konflik SARA (tidak ada kasus) | | | % | 0 | 0 |
| | | 84) Jumlah konflik sosial | Jumlah konflik sosial pada tahun berkenaan | Kasus | 0 | 0 |
| | | 85) Persentase partisipasi masyarakat dalam Pemilu | Jumlah Pemilih dibagi Jumlah DPT dikali 100% | % | 0 | 0 |

Sumber : Baperlitbang, 2022

Tabel 4.4.
Rencana Perubahan Capaian Target Indikator Kinerja
Program Pembangunan Daerah Tahun 2022

| NO | Urusan/Program | Indikator Program | Formulasi | Satuan | Target Tahun 2022 | |
|---|---|---|---|--------|-------------------|-----------|
| | | | | | Penetapan | Perubahan |
| 1 | 2 | 3 | 4 | 5 | 6 | 7 |
| I. URUSAN PEMERINTAHAN WAJIB YANG BERKAITAN DENGAN PELAYANAN DASAR | | | | | | |
| 1.1. Pendidikan | | | | | | |
| 1 | PROGRAM PENGELOLAAN PENDIDIKAN | Persentase Warga Negara Usia 5-6 Tahun yang berpartisipasi dalam pendidikan PAUD | Jumlah peserta didik usia 5-6 tahun dibagi Jumlah penduduk usia 5-6 tahun kali 100% | % | 89 | 89 |
| | | Persentase Warga Negara Usia 7 - 12 Tahun yang berpartisipasi dalam pendidikan dasar | Jumlah peserta didik usia 7-12 tahun dibagi Jumlah penduduk usia 7-12 tahun kali 100% | % | 85 | 85 |
| | | Persentase Warga Negara Usia 13 - 15 Tahun yang berpartisipasi dalam pendidikan dasar | Jumlah peserta didik usia 13-15 tahun dibagi Jumlah penduduk usia 13-15 tahun kali 100 | % | 100 | 100 |
| | | Persentase Warga Negara Usia 7 - 18 Tahun yang belum menyelesaikan pendidikan dasar dan atau menengah yang berpartisipasi dalam pendidikan kesetaraan | Jumlah peserta didik pada jenjang kesetaraan usia 7-18 tahun dibagi Jumlah penduduk putus sekolah usia 7-18 tahun kali 100 | % | 100 | 100 |
| 2 | PROGRAM PENDIDIK DAN TENAGA KEPENDIDIKAN | Persentase Pendidik dan Tenaga Kependidikan yang memenuhi standart | Jumlah pendidik dan tenaga kependidikan yang memenuhi syarat kepangkatan dibagi jumlah pendidik dan tenaga kependidikan yang ada dibagi 100 | % | 75 | 75 |
| 3 | PROGRAM PENGENDALIAN PERIZINAN PENDIDIKAN | Persentase Lembaga pendidikan yang memiliki izin | jumlah lembaga pendidikan yang memiliki ijin operasional dibagi jumlah lembaga pendidikan yang ada dibagi 100% | % | 79 | 79 |
| 1.2. Kesehatan | | | | | | |
| 1 | PROGRAM PEMENUHAN UPAYA KESEHATAN PERORANGAN DAN UPAYA KESEHATAN MASYARAKAT | Persentase fasyankes yang terakreditasi minimal utama | Jumlah fasyankes yang terakreditasi minimal utama dibagi jumlah seluruh fasyankes dikali 100% | % | 24 | 24 |

| NO | Urusan/Program | Indikator Program | Formulasi | Satuan | Target Tahun 2022 | |
|----|----------------|---|--|--------|-------------------|-----------|
| | | | | | Penetapan | Perubahan |
| 1 | 2 | 3 | 4 | 5 | 6 | 7 |
| | | Prosentase penyakit potensial KLB yang ditangani | Jumlah penyakit potensial KLB yang ditangani pada periode waktu tertentu dibagi Jumlah penyakit potensial KLB pada periode waktu yang sama X 100% | % | 100 | 100 |
| | | Persentase Balita Gizi Buruk | Jumlah kasus balita gizi buruk dengan indikator BB/TB dalam suatu wilayah dibagi Jumlah sasaran balita dalam satu wilayah dalam periode waktu yang sama X 100% | % | <0,3 | <0,3 |
| | | Persentase Desa STBM | Jumlah Desa STBM di suatu wilayah pada periode tertentu dibagi Jumlah desa di wilayah dan pada periode yang sama X 100% | % | 29 | 29 |
| | | Persentase fasilitas pelayanan kesehatan yang mendapatkan rekomendasi perizinan | Jumlah Fasyankes yang mendapatkan rekomendasi perizinan dibagi Jumlah Fasyankes yang mengajukan rekomendasi perizinan X 100% | % | 100 | 100 |
| | | Persentase fasyankes yang memenuhi standar sumber daya kesehatan | Jumlah Fasyankes yang memenuhi standar sumber daya kesehatan dibagi Jumlah seluruh Fasyankes yang ada X 100% | % | 35 | 35 |
| | | Persentase Pelayanan Kesehatan Ibu Hamil | Jumlah Ibu hamil yang mendapatkan pelayanan antenatal K1/K4 sesuai standar di satu wilayah pada waktu tertentu dibagi Jumlah seluruh ibu hamil di satu wilayah pada waktu yang sama X 100% | % | 100 | 100 |
| | | Persentase Pelayanan Kesehatan Ibu Bersalin | Jumlah ibu bersalin yang ditolong oleh tenaga kesehatan di satu wilayah pada waktu tertentu dibagi Jumlah ibu bersalin di satu wilayah pada waktu yang sama X 100% | % | 100 | 100 |
| | | Persentase Pelayanan Kesehatan Bayi Baru Lahir | Jumlah bayi baru lahir yang mendapatkan layanan kesehatan sesuai standar di satu wilayah pada waktu tertentu dibagi Jumlah bayi baru lahir di satu wilayah pada waktu yang sama X 100% | % | 100 | 100 |
| | | Persentase Pelayanan Kesehatan Balita | Jumlah balita yang mendapatkan layanan kesehatan sesuai standar di satu wilayah pada waktu tertentu dibagi Jumlah balita di satu wilayah pada waktu yang sama X 100% | % | 100 | 100 |
| | | Persentase Pelayanan Kesehatan pada Usia Pendidikan Dasar | Jumlah anak usia pendidikan dasar yang mendapatkan layanan kesehatan sesuai standar di satu wilayah pada waktu tertentu dibagi Jumlah anak usia pendidikan dasar di satu wilayah pada waktu yang sama X 100% | % | 100 | 100 |
| | | Persentase Pelayanan Kesehatan pada Usia Produktif | Jumlah orang usia produktif yang mendapatkan layanan kesehatan sesuai standar di satu wilayah pada waktu tertentu dibagi Jumlah orang usia produktif di satu wilayah pada waktu yang sama X 100% | % | 100 | 100 |
| | | Persentase Pelayanan Kesehatan pada Usia Lanjut | Jumlah orang pada usia lanjut yang mendapatkan layanan kesehatan sesuai standar di satu wilayah pada waktu tertentu dibagi Jumlah orang pada usia lanjut di satu | % | 100 | 100 |

| NO | Urusan/Program | Indikator Program | Formulasi | Satuan | Target Tahun 2022 | |
|----|---|--|---|--------|-------------------|-----------|
| | | | | | Penetapan | Perubahan |
| 1 | 2 | 3 | 4 | 5 | 6 | 7 |
| | | | wilayah pada waktu yang sama X 100% | | | |
| | | Persentase Pelayanan Kesehatan Penderita Hipertensi | Jumlah penderita hipertensi yang mendapatkan layanan kesehatan sesuai standar di satu wilayah pada waktu tertentu dibagi Jumlah penderita hipertensi di satu wilayah pada waktu yang sama X 100% | % | 100 | 100 |
| | | Persentase Pelayanan Kesehatan Penderita Diabetes Melitus | Jumlah penderita Diabetes Melitus yang mendapatkan layanan kesehatan sesuai standar di satu wilayah pada waktu tertentu dibagi Jumlah penderita Diabetes Melitus di satu wilayah pada waktu yang sama X 100% | % | 100 | 100 |
| | | Persentase Pelayanan Kesehatan Orang Dengan Gangguan Jiwa Berat | Jumlah penderita ODGJ berat yang mendapatkan layanan kesehatan sesuai standar di satu wilayah pada waktu tertentu dibagi Jumlah penderita ODGJ berat di satu wilayah pada waktu yang sama X 100% | % | 100 | 100 |
| | | Persentase Pelayanan Kesehatan Orang Terduga Tuberkulosis | Jumlah penderita TBC yang mendapatkan layanan kesehatan sesuai standar di satu wilayah pada waktu tertentu dibagi Jumlah penderita TBC di satu wilayah pada waktu yang sama X 100% | % | 100 | 100 |
| | | Persentase Pelayanan Kesehatan Orang Dengan Risiko Terinfeksi HIV | Jumlah orang dengan risiko terinfeksi HIV yang mendapatkan layanan kesehatan sesuai standar di satu wilayah pada waktu tertentu dibagi Jumlah orang dengan risiko terinfeksi HIV di satu wilayah pada waktu yang sama X 100% | % | 100 | 100 |
| 2 | PROGRAM PENINGKATAN KAPASITAS SUMBER DAYA MANUSIA KESEHATAN | Persentase tenaga medis sesuai kompetensi | Jumlah tenaga medis yang memiliki STR sesuai standar kompetensi dibagi Jumlah seluruh tenaga medis X 100% | % | 35 | 35 |
| | | Persentase tenaga kesehatan sesuai standar kompetensi | Jumlah tenaga kesehatan yang memiliki STR sesuai standar kompetensi dibagi Jumlah seluruh tenaga kesehatan X 100% | % | 35 | 35 |
| 3 | PROGRAM SEDIAAN FARMASI, ALAT KESEHATAN DAN MAKANAN MINUMAN | Persentase sarana kesehatan yang memenuhi standar kefarmasian | Jumlah sarana kesehatan yang memenuhi standar kefarmasian dibagi Jumlah seluruh sarana kesehatan X 100% | % | 35 | 35 |
| | | Persentase sarana kesehatan yang mendapatkan rekomendasi perizinan | Jumlah sarana kesehatan yang mendapatkan rekomendasi perijinan dibagi Jumlah sarana kesehatan yang mengajukan rekomendasi perijinan X 100% | % | 100 | 100 |
| | | Persentase TPM yang memenuhi syarat | Jumlah TPM yang memenuhi syarat di suatu wilayah pada waktu tertentu dibagi Jumlah TPM yang ada di wilayah dan pada waktu yang sama X 100% | % | 35 | 35 |
| 4 | PROGRAM PEMBERDAYAAN MASYARAKAT BIDANG KESEHATAN | Persentase Desa siaga Aktif | Jumlah desa/kelurahan siaga aktif dibagi Jumlah desa/kelurahan X 100% | % | 100 | 100 |
| | | Persentase rumah tangga sehat | Jumlah Rumah Tangga yang sesuai dengan indikator PHBS Rumah Tangga dibagi Jumlah Rumah Tangga yang didata X 100% | % | 90 | 90 |

| NO | Urusan/Program | Indikator Program | Formulasi | Satuan | Target Tahun 2022 | |
|-------------|--|--|--|--------|-------------------|-----------|
| | | | | | Penetapan | Perubahan |
| 1 | 2 | 3 | 4 | 5 | 6 | 7 |
| 1.3. | Pekerjaan Umum dan Penataan Ruang | | | | | |
| 1 | PROGRAM PENGELOLAAN SUMBER DAYA AIR (SDA) | Persentase irigasi dalam kondisi baik | (total luas irigasi kondisi baik / total luas D.I.) x 100% | % | 71 | 71 |
| 2 | PROGRAM PENGELOLAAN DAN PENGEMBANGAN SISTEM PENYEDIAAN AIR MINUM | Persentase penduduk atau rumah tangga, yang terlayani jaringan air minum | (jumlah penduduk atau rumah tangga yang terlayani jaringan air minum / jumlah penduduk total) x 100% | % | 94 | 94 |
| 3 | PROGRAM PENGELOLAAN DAN PENGEMBANGAN SISTEM AIR LIMBAH | Cakupan layanan IPAL (Jumlah yang terlayani dibanding seharusnya) | (jumlah rumah tangga yang terlayani IPAL/ jumlah penduduk total) x 100% | % | 96 | 96 |
| | | Persentase penduduk atau rumah tangga, yang terlayani jaringan IPAL | (jumlah penduduk atau rumah tangga yang terlayani IPAL/ jumlah penduduk total) x 100% | % | 96 | 96 |
| 4 | PROGRAM PENGELOLAAN DAN PENGEMBANGAN SISTEM DRAINASE | Persentase saluran dalam kondisi baik | (panjang saluran dalam kondisi baik / panjang total) x 100% | % | 71 | 71 |
| 5 | PROGRAM PENGEMBANGAN PERMUKIMAN | Laju perkembangan luasan permukiman | luasan permukiman th n dikurangi luasan permukiman th n-1 ... n-1 - n-2, n-2-n-3...dst.. laju perkembangan luasan permukiman = jumlah hasil pengurangan dibagi jumlah tahun | % | 65 | 65 |
| 6 | PROGRAM PENATAAN BANGUNAN GEDUNG | Persentase bangunan gedung yang memenuhi peraturan | (jumlah gedung bangunan yang memenuhi peraturan / jumlah total gedung) x 100% | % | 52 | 52 |
| 7 | PROGRAM PENYELENGGARAAN JALAN | Persentase panjang jalan kabupaten dalam kondisi mantap | (panjang jalan kabupaten dalam kondisi baik / total panjang jalan kabupaten) x 100% | % | 87 | 87 |
| 8 | PROGRAM PENGEMBANGAN JASA KONSTRUKSI | Persentase penyedia jasa konstruksi yang baik (sehat) | (jumlah penyedia jasa konstruksi yang baik / total penyedia jasa konstruksi) x 100% | % | 82 | 82 |
| 9 | PROGRAM PENYELENGGARAAN PENATAAN RUANG | Persentase penggunaan lahan sesuai peruntukan | Jumlah permohonan rekomendasi pemanfaatan ruang yang sesuai / permohonan yg masuk x 100% | % | 82 | 82 |
| | | | | | | |
| 1.4. | Perumahan Rakyat dan Kawasan Permukiman | | | | | |
| 1 | PROGRAM PENGEMBANGAN PERUMAHAN | Rasio rumah layak huni terhadap jumlah penduduk | jumlah rumah layak huni dibagi jumlah KK (jumlah kk= jml penduduk dibagi 5) | Rasio | 0,35 | 0,35 |
| 2 | PROGRAM KAWASAN PERMUKIMAN | Persentase peningkatan penataan permukiman | (luas permukiman tertata / luas permukiman keseluruhan) x 100% | % | 72 | 72 |
| 3 | PROGRAM PERUMAHAN DAN KAWASAN PERMUKIMAN KUMUH | Persentase pengurangan permukiman kumuh | (target luas permukiman kumuh yang ditangani tahun n / luas kawasan kumuh sesuai SK Bupati No.640/920 Tahun 2020) x 100% | % | 40,28 | 40,28 |
| 4 | PROGRAM PENINGKATAN PRASARANA, SARANA DAN UTILITAS UMUM (PSU) | Persentase PSU yang telah diserahkan kepada pemerintah (tercatat sebagai aset) | Jumlah perumahan yang telah menyerahkan PSU kepada pemerintah daerah dan tercatat sebagai aset di bagi jumlah perumahan yang terdaftar dalam data pengajuan siteplan dikali 100% | % | 43 | 43 |
| | | | | | | |
| 1.5. | Ketentraman, Ketertiban Umum dan Perlindungan Masyarakat | | | | | |
| 1 | PROGRAM PENINGKATAN KETENTERAMAN DAN KETERTIBAN UMUM | Persentase patroli siaga ketertiban umum dan kenyamanan lingkungan | Patroli siaga ketertiban umum dan ketenteraman masyarakat adalah frekuensi patroli yang dilaksanakan oleh anggota Satuan Polisi Pamong Praja di Kabupaten/Kota. Patroli dilakukan pada lokasi yang sangat memerlukan pantauan antara lain, tempat atau lokasi yang dianggap rawan; antar | % | 100 | 100 |

| NO | Urusan/Program | Indikator Program | Formulasi | Satuan | Target Tahun 2022 | |
|-------------|---|---|--|--------|-------------------|-----------|
| | | | | | Penetapan | Perubahan |
| 1 | 2 | 3 | 4 | 5 | 6 | 7 |
| | | | batas wilayah; tempat keramaian/ hiburan. | | | |
| | | Rasio linmas terhadap jumlah penduduk | Rasio petugas linmas di Kabupaten/Kota adalah jumlah perlindungan masyarakat pada tingkat Rt atau sebutan lainnya yang tugasnya membantu pelayanan kegiatan penanganan bencana guna mengurangi dan memperkecil akibat bencana, serta ikut membantu memelihara keamanan, ketertarikan, ketertiban masyarakat dan kegiatan sosial masyarakat | % | 0,67 | 0,67 |
| | | Prosentase warga negara yang mendapat pelayanan akibat dari penegakan perda | Cakupan warga negara yang mendapat pelayanan akibat dari penegakan perda atau perkara di dalam suatu wilayah | % | 100 | 100 |
| 2 | PROGRAM PENANGGULANGAN BENCANA | Indeks Ketahanan Daerah (IKD) dalam Penanggulangan Bencana | Hasil dari Instrumen Penilaian Kapasitas daerah yang terdiri dari 7 Prioritas, 71 Indikator, 284 pertanyaan. | indek | 0,78 | 0,78 |
| | | Persentase pelayanan informasi rawan bencana | Jumlah warga negara yang memperoleh layanan informasi rawan bencana / Jumlah warga negara di daerah Rawan Bencana x 100% | % | 100 | 100 |
| | | Persentase Pelayanan Pencegahan dan kesiapsiagaan terhadap bencana | Jumlah warga negara yang memperoleh layanan pencegahan dan kesiapsiagaan terhadap bencana/Jumlah warga negara di daerah rawan bencana x 100 % | % | 6,78 | 6,78 |
| | | Persentase Pelayanan Penyelamatan dan Evakuasi Korban Bencana | Jumlah Warga negara yang memperoleh layanan penyelamatan dan evakuasi korban bencana/Jumlah korban bencana yang harus memperoleh pelayanan penyelamatan dan evakuasi korban bencana x 100% | % | 100 | 100 |
| 3 | PROGRAM PENCEGAHAN, PENANGGULANGAN, PENYELAMATAN KEBAKARAN DAN PENYELAMATAN NON KEBAKARAN | Rasio WMK terhadap luas wilayah | Luasan WMK dibagi luas seluruh wilayah Kabupaten dikali 100% | % | 32 | 32 |
| | | Persentase warga negara yang memperoleh layanan penyelamatan dan evakuasi korban kebakaran | Jumlah warganegara yang memperoleh layanan penyelamatan dan evakuasi korban kebakaran dibagi jumlah seluruh warga negara yang mendapat musibah dikali 100% | % | 100 | 100 |
| 1.6. | Sosial | | | | | |
| 1 | PROGRAM PEMBERDAYAAN SOSIAL | Persentase PSKS yang berperan aktif dalam penyelenggaraan kesejahteraan sosial | Jumlah PMKS yang diberdayakan : Jumlah PSKS X 100% | % | 96.88 | 96.88 |
| 2 | PROGRAM REHABILITASI SOSIAL | Persentase Penyandang Disabilitas Terlantar yang terpenuhi kebutuhan dasarnya di luar panti | Jumlah disabilitas yang terlayani : jumlah target pelayanan disabilitas X 100% | % | 100 | 100 |
| | | Persentase Anak Terlantar yang terpenuhi kebutuhan dasarnya di luar panti | Jumlah anak terlantar yang terlayani : jumlah target pelayanan anak terlantar X 100% | % | 100 | 100 |
| | | Persentase Lanjut Usia Terlantar yang terpenuhi kebutuhan dasarnya di luar panti | Jumlah Lanisa yang terlayani : jumlah target pelayanan lansia X 100% | % | 100 | 100 |
| | | Persentase Gelandangan dan Pengemis yang terpenuhi | Jumlah PGOT yang terlayani : Jumlah target pelayanan PGOT X 100% | % | 100 | 100 |

| NO | Urusan/Program | Indikator Program | Formulasi | Satuan | Target Tahun 2022 | |
|--|--|---|---|---------|-------------------|-----------|
| | | | | | Penetapan | Perubahan |
| 1 | 2 | 3 | 4 | 5 | 6 | 7 |
| | | kebutuhan dasarnya di luar panti | | | | |
| | | Persentase pembinaan kepada Lembaga Kesejahteraan Sosial/Panti Asuhan/Organisasi Sosial | Jumlah Lembaga Kesejahteraan Sosial/Panti Asuhan/Organisasi Sosial yang terbina : jumlah Lembaga Kesejahteraan Sosial/Panti Asuhan/Organisasi Sosial X 100% | % | 100 | 100 |
| | | Meningkatnya pelayanan terhadap anak yang mengalami masalah kesejahteraan sosial | Jumlah anak yang mengalami masalah kesejahteraan sosial yang terlayani : Jumlah target pelayanan anak yang mengalami masalah kesejahteraan sosial X 100% | % | 100 | 100 |
| | | Prosentase penanganan timbulnya penyandang penyakit sosial | Jumlah penyandang penyakit sosial yang tertangani : Jumlah target penyandang penyakit sosial X 100% | % | 100 | 100 |
| 3 | PROGRAM PERLINDUNGAN DAN JAMINAN SOSIAL | Persentase KK miskin yang terpenuhi kebutuhannya | Jumlah KK miskin yang terbantu : jumlah KK miskin X 100% | % | 0.50 | 0.50 |
| 4 | PROGRAM PENANGANAN BENCANA | Persentase Korban Bencana Alam dan Sosial yang terpenuhi kebutuhannya pada saat dan setelah tanggap darurat bencana daerah kabupaten/kota | Jumlah KK korban bencana alam dan sosial yang terbantu : Jumlah target SPM korban bencana alam dan sosial X 100% | % | 100 | 100 |
| 5 | PROGRAM PENGELOLAAN TAMAN MAKAM PAHLAWAN | Persentase sarana dan prasarana Taman Makam Pahlawan dalam kondisi baik | Jumlah pemenuhan sarana dan prasarana TMP : target pemenuhan sarana dan prasarana TMP X 100 % | % | 100 | 100 |
| II. URUSAN PEMERINTAHAN WAJIB YANG TIDAK BERKAITAN DENGAN PELAYANAN DASAR | | | | | | |
| 2.1. Tenaga Kerja | | | | | | |
| 1 | PROGRAM PERENCANAAN TENAGA KERJA | Persentase kegiatan yang dilaksanakan yang mengacu ke rencana tenaga kerja | Jumlah kegiatan yang dilaksanakan yang mengacu rencana tenaga kerja dibagi jumlah seluruh kegiatan yang dilaksanakan dikali 100% | % | 65 | 65 |
| 2 | PROGRAM PELATIHAN KERJA DAN PRODUKTIVITAS TENAGA KERJA | Persentase ketersediaan tenaga kerja terampil dan terlatih | Jumlah tenaga kerja terampil dan terlatih dibagi jumlah seluruh tenaga kerja yang terdaftar dikali 100% | % | 27 | 27 |
| 3 | PROGRAM PENEMPATAN TENAGA KERJA | Persentase tenaga kerja yang ditempatkan | Jumlah tenaga kerja yang ditempatkan dibagi seluruh jumlah tenaga kerja yang terdaftar dikali 100% | % | 56 | 56 |
| 4 | PROGRAM HUBUNGAN INDUSTRIAL | Persentase perselisihan hubungan industrial yang terselesaikan | Jumlah perselisihan industrial yang terselesaikan dibagi jumlah seluruh perselisihan hubungan industrial dikali 100% | % | 100 | 100 |
| 2.2. Pemberdayaan Perempuan dan Perlindungan Anak | | | | | | |
| 1 | PROGRAM PENGARUS UTAMAAN GENDER DAN PEMBERDAYAAN PEREMPUAN | Lembaga Pemerintah yang Responsif Gender | Jumlah OPD yang sudah menerapkan perencanaan dan penganggaran yang responsif gender pada penyusunan RKA OPD serta memiliki anggaran responsif gender : Jumlah OPD | Lembaga | 55 | 55 |
| 2 | PROGRAM PERLINDUNGAN PEREMPUAN | Persentase kasus kekerasan perempuan | jumlah kasus kekerasan terhadap perempuan : jumlah penduduk perempuan x 100% | % | 0,0047 | 0,0047 |
| 3 | PROGRAM PENINGKATAN KUALITAS KELUARGA | Persentase Angka Perceraian | Jumlah angka perceraian : jumlah rumah tangga x 100% | % | 14,25 | 14,25 |
| 4 | PROGRAM PENGELOLAAN SISTEM DATA GENDER DAN ANAK | Persentase OPD yang memiliki Data Gender | Jumlah OPD yang memiliki data gender : Jumlah OPD x 100% | % | 11,90 | 11,90 |
| 5 | PROGRAM PEMENUHAN HAK ANAK (PHA) | Prosentase desa layak anak | Jumlah Desa Layak Anak : Jumlah Desa x 100% | % | 10 | 10 |
| 6 | PROGRAM PERLINDUNGAN KHUSUS ANAK | Prosentase kasus kekerasan anak | Jumlah kasus kekerasan terhadap anak : Jumlah anak (penduduk usia kurang dari 18 tahun) x 100% | % | 0,0088 | 0,0088 |

| NO | Urusan/Program | Indikator Program | Formulasi | Satuan | Target Tahun 2022 | |
|-------------|---|--|--|---|-------------------|-------------------|
| | | | | | Penetapan | Perubahan |
| 1 | 2 | 3 | 4 | 5 | 6 | 7 |
| 2.3. | Pangan | | | | | |
| 1 | PROGRAM PENGELOLAAN SUMBER DAYA EKONOMI UNTUK KEDAULATAN DAN KEMANDIRIAN PANGAN | Persentase lumbung pangan aktif | Jumlah lumbung pangan aktif dibagi jumlah seluruh lumbung pangan yang terdaftar dikali 100% | % | 60,87 | 60,87 |
| 2 | PROGRAM PENINGKATAN DIVERSIFIKASI DAN KETAHANAN PANGAN MASYARAKAT | Angka Konsumsi Energi (AKE); Angka Konsumsi Protein (AKP) | Realisasi dan Target berdasarkan SUSENAS BPS (Survei Sosial Ekonomi Nasional) Realisasi dan Target berdasarkan SUSENAS BPS (Survei Sosial Ekonomi Nasional) | kalori/kapita/tahun; gram/kapita/tahun ; | 1861 51,25 | 1861 51,25 |
| | | Indeks Ketahanan Pangan | Hasil penilaian yg dilakukan oleh Badan Ketahanan Pangan Kementan RI setiap tahun. | Indeks | 87,62 | 87,62 |
| 3 | PROGRAM PENANGANAN KERAWANAN PANGAN | Prosentase desa rawan pangan | Jumlah desa rawan pangan dibagi jumlah desa se karanganyar di kali 100% | % | 26,55 | 26,55 |
| 4 | PROGRAM PENGAWASAN KEAMANAN PANGAN | Jumlah pangan segar yang diuji | Jumlah pelaku yg mendapatkan sertifikat Pangan Segar Asal Tumbuhan (PSAT) dalam setahun | komoditas; pasar | 8 dan 4 | 8 dan 4 |
| 2.4. | Pertanahan | | | | | |
| 1 | PROGRAM PENATAGUNAAN TANAH | Persentase tanah milik pemerintah yang telah bersertifikat | (jumlah tanah milik pemerintah yang telah bersertifikat / jumlah total tanah milik pemerintah yang direncanakan) x 100% | % | 75 | 75 |
| 2.5. | Lingkungan Hidup | | | | | |
| 1 | PROGRAM PERENCANAAN LINGKUNGAN HIDUP | Persentase jumlah dokumen pengelolaan LH yang tersusun | (Jumlah dokumen yang disusun / jumlah dokumen pengelolaan Lingkungan Hidup) x 100% | % | 100 | 100 |
| 2 | PROGRAM PENGENDALIAN PENCEMARAN DAN/ATAU KERUSAKAN LINGKUNGAN HIDUP | Persentase hasil pemantauan kualitas lingkungan (air, udara, tanah) yang memenuhi baku mutu | Jumlah sampling yang memenuhi baku mutu / jumlah sampling keseluruhan | % | 75 | 75 |
| 3 | PROGRAM PENGELOLAAN KEANEKARAGAMAN HAYATI (KEHATI) | Persentase luas Ruang Terbuka Hijau (RTH) | (jumlah pengelolaan kehati yang terlaksana / jumlah pengelolaan kehati yang direncanakan) x 100% | % | 75 | 75 |
| 4 | PROGRAM PENGENDALIAN BAHAN BERBAHAYA DAN BERACUN (B3) DAN LIMBAH BAHAN BERBAHAYA DAN BERACUN (LIMBAH B3) | Cakupan pelaku usaha yang telah melakukan integrasi rincian teknis penyimpanan limbah B3 ke dalam persetujuan lingkungan | jumlah pelaku yang telah melakukan integrasi rinterk/jumlah yang direncanakan (150 pelaku usaha) X 100% | % | 60 | 60 |
| 5 | PROGRAM PEMBINAAN DAN PENGAWASAN TERHADAP IZIN LINGKUNGAN DAN IZIN PERLINDUNGAN DAN PENGELOLAAN LINGKUNGAN HIDUP (PPLH) | Persentase kegiatan atau usaha yang taat terhadap peraturan perundang-undangan | (jumlah pelaku usaha yang taat terhadap peraturan / jumlah pelaku usaha yang diawasi) x 100% | % | 80 | 80 |
| 6 | PROGRAM PENINGKATAN PENDIDIKAN, PELATIHAN DAN PENYULUHAN LINGKUNGAN HIDUP UNTUK MASYARAKAT | Cakupan Masyarakat/ Lembaga Masyarakat/ Dunia Pendidikan yang mengikuti Pendidikan, Pelatihan dan Penyuluhan LH | (jumlah sosialisasi yang dilaksanakan / jumlah total sosialisasi yang direncanakan) x 100% | % | 75 | 75 |
| 7 | PROGRAM PENGHARGAAN LINGKUNGAN HIDUP UNTUK MASYARAKAT | Cakupan Masyarakat/ Lembaga Masyarakat/ Dunia Usaha/ Dunia Pendidikan yang mengikuti Penghargaan Tingkat Nasional | (Jumlah yang mengikuti/ Jumlah yang ditargetkan ikut) x 100% | % | 70 | 70 |
| 8 | PROGRAM PENANGANAN PENGADUAN LINGKUNGAN HIDUP | Persentase tindak lanjut aduan lingkungan hidup | (jumlah aduan lingkungan hidup yang ditindaklanjuti / jumlah total aduan lingkungan hidup) x 100% | % | 100 | 100 |
| 9 | PROGRAM PENGELOLAAN PERSAMPAHAN | Persentase jumlah sampah yang tertangani | (jumlah volume sampah tertangani / jumlah volume timbulan sampah) x 100% | % | 74 | 74 |
| 2.6. | Administrasi Kependudukan dan Pencatatan Sipil | | | | | |

| NO | Urusan/Program | Indikator Program | Formulasi | Satuan | Target Tahun 2022 | |
|--|---|---|---|--------|-------------------|-----------|
| | | | | | Penetapan | Perubahan |
| 1 | 2 | 3 | 4 | 5 | 6 | 7 |
| 1 | PROGRAM PENDAFTARAN PENDUDUK | Cakupan Penerbitan Dokumen Pendaftaran Penduduk (KK, KTP, KIA) | (Prosentase Cakupan Penerbitan KK+ Cakupan Penerbitan KIA+Cakupan Penerbitan KTP EL) dibagi 3 | % | 72,58 | 72,58 |
| | | Cakupan Penerbitan KK | (Jumlah Kartu Keluarga yang diterbitkan : Jumlah Kepala Keluarga) x 100 % | % | 96,5 | 96,5 |
| | | Cakupan Penerbitan KTP El | (Jumlah Penerbitan KTP El : Wajib KTP) x 100% | % | 98,5 | 98,5 |
| | | Cakupan Penerbitan KIA | (Jumlah KIA yang diterbitkan : Wajib KIA) x 100 % | % | 22,75 | 22,75 |
| 2 | PROGRAM PENCATATAN SIPIL | Cakupan Penerbitan Dokumen / Akta Pencatatan Sipil (Akta Kelahiran, Akta Kematian, Akta Perkawinan, Akta Perceraian) | (Prosentase Cakupan Penerbitan AKte Kematia+cakupan Penerbitan Akte Kelahiran+Cakupan Penerbitan Akta Perkawinan+Cakupan Penerbitan Akte Perceraian) dibagi 4 | % | 98,03 | 98,03 |
| | | Cakupan penerbitan akte kematian | (Jumlah Penerbitan Akta Kematian : Kematian terlapor) x 100 % | % | 100 | 100 |
| | | Cakupan penerbitan akte kelahiran | (Jumlah Akta Kelahiran yang diterbitkan : Jumlah Anak Usia 0-18 Th) x 100% | % | 92,1 | 92,1 |
| | | Cakupan penerbitan akte Perkawinan | (Jumlah Penerbitan Akta Perkawinan : Perkawinan terlapor) x 100 % | % | 100 | 100 |
| | | Cakupan penerbitan akte perceraian | (Jumlah Penerbitan Akta Perceraian : Perceraian terlapor) x 100 % | % | 100 | 100 |
| 3 | PROGRAM PENGELOLAAN INFORMASI ADMINISTRASI KEPENDUDUKAN | Prosentase ketersediaan database kependudukan | Prosentase Database SIAK Terupdate | % | 100 | 100 |
| 4 | PROGRAM PENGELOLAAN PROFIL KEPENDUDUKAN | Prosentase data dan Informasi kependudukan tervalidasi | (Jumlah Elemen data penduduk dimutakhirkan : Jumlah elemen data penduduk)x 100% | % | 100 | 100 |
| 2.7. PEMBERDAYAAN Masyarakat dan Desa | | | | | | |
| 1 | PROGRAM PENATAAN DESA | Persentase Desa memiliki tata wilayah desa sesuai ketentuan | Jumlah desa yang memiliki tata wilayah desa / jumlah desa x 100% | % | 100 | 100 |
| 2 | PROGRAM PENINGKATAN KERJASAMA DESA | Persentase Desa yang melakukan kerjasama | Jumlah desa melakukan kerjasama / jumlah desa x 100% | % | 95 | 95 |
| 3 | PROGRAM ADMINISTRASI PEMERINTAHAN DESA | Persentase desa memiliki APBDes dan RKPDes sesuai ketentuan | Jumlah desa memiliki APBDes dan RKPDes / jumlah desa x 100% | % | 100 | 100 |
| | | Persentase desa yang memiliki pengelolaan aset desa | Jumlah desa tertib pengelolaan aset / jumlah desa x 100% | % | 100 | 100 |
| 4 | PROGRAM PEMBERDAYAAN LEMBAGA KEMASYARAKATAN, LEMBAGA ADAT DAN MASYARAKAT HUKUM ADAT | % Lembaga Kemasyarakatan yang aktif (PKK, Posyandu, Lembaga ekonomi) | Jumlah lembaga kemasyarakatan yang aktif / jumlah lembaga kemasyrakat x 100% | % | 100 | 100 |
| 2.8. Pengendalian Penduduk dan Keluarga Berencana | | | | | | |
| 1 | PROGRAM PENGENDALIAN PENDUDUK | Rasio KB | Jumlah warganegara akseptor KB dibagi jumlah semua warganegara dikali 100% | Rasio | 10:01 | 10:01 |
| 2 | PROGRAM PEMBINAAN KELUARGA BERENCANA (KB) | Persentase KB MKJP | Jumlah akseptor KB MKJP dibagi jumlah seluruh akseptor KB dikali 100% | % | 33 | 33 |
| 3 | PROGRAM PEMBERDAYAAN DAN PENINGKATAN KELUARGA SEJAHTERA (KS) | Prosentase tribina aktif | Jumlah tribina terdaftar yang aktif dibagi jumlah tribina terdaftar dikali 100% | % | 90 | 90 |
| 2.9. Perhubungan | | | | | | |
| 1 | PROGRAM PENYELENGGARAAN LALU LINTAS DAN ANGKUTAN JALAN (LLAJ) | Persentase prasarana dan sarana fasilitas LLAJ dalam kondisi baik | Jumlah prasarana dan sarana LLAJ dalam kondisi baik di bagi Jumlah prasarana dan | % | 60 | 60 |

| NO | Urusan/Program | Indikator Program | Formulasi | Satuan | Target Tahun 2022 | |
|--------------|--|--|---|--------------|-------------------|-----------|
| | | | | | Penetapan | Perubahan |
| 1 | 2 | 3 | 4 | 5 | 6 | 7 |
| | | | sarana fasilitas LLAJ di kali 100% | | | |
| | | Persentase terminal kondisi baik | Jumlah terminal dalam kondisi baik dibagi jumlah terminal yang dikelola dikali 100% | % | 60 | 60 |
| | | Persentase capaian PAD dari parkir (tepi jalan kabupaten) | Jumlah capaian PAD parkir tepi jalan dibagi Target PAD parkir tepi jalan dikali 100% | % | 100 | 100 |
| | | | | | | |
| 2.10. | Komunikasi dan Informatika | | | | | |
| 1 | PROGRAM INFORMASI DAN KOMUNIKASI PUBLIK | Persentase website perangkat daerah yang terupdate (DIP) | (jumlah masyarakat yang menjadi sasaran penyebaran informasi publik, mengetahui kebijakan dan program prprioritas pemerintah dan pemerintah kabupaten / jumlah penduduk) x 100% | % | 92,86 | 92,86 |
| | | Persentase KIM aktif | Jumlah KIM yang aktif / jumlah KIM yang terbentuk x 100% | % | 83,33 | 83,33 |
| | | Persentase media massa yang bekerjasama dengan pemkab [(jumlah media massa yang sudah bekerjasama dengan Pemkab /jumlah media massa yang ada di Karanganyar) x 100 %] | [(jumlah media massa yang sudah bekerjasama dengan Pemkab /jumlah media massa yang ada di Karanganyar) x 100 %] | % | 60 | 60 |
| 2 | PROGRAM APLIKASI INFORMATIKA | Persentase layanan pemerintah yang berbasis elektronik | (jumlah layanan publik yang diselenggarakan secara online dan terintegrasi / jumlah layanan publik) x 100% | % | 70 | 70 |
| | | Persentase aplikasi perangkat daerah yang telah terintegrasi | (jumlah aplikasi perangkat daerah yang telah terintegrasi / jumlah aplikasi perangkat daerah) x 100% | % | 45 | 45 |
| | | | | | | |
| 2.11. | Koperasi, Usaha Kecil dan Menengah | | | | | |
| 1 | PROGRAM PELAYANAN IZIN USAHA SIMPAN PINJAM | Persentase unit usaha simpan pinjam yang baru | Jumlah penambahan unit usaha baru dibagi jumlah usaha simpan pinjam aktif x 100% | % | 13 | 13 |
| 2 | PROGRAM PENGAWASAN DAN PEMERIKSAAN KOPERASI | Persentase Koperasi yang Melaksanakan RAT | Jumlah RAT Koperasi dibagi jumlah koperasi aktif x 100% | % | 49 | 49 |
| 3 | PROGRAM PENILAIAN KESEHATAN KSP/USP KOPERASI | Persentase Koperasi aktif | Jumlah koperasi aktif (beroperasi) dibagi jumlah koperasi terdaftar x 100% | % | 23 | 23 |
| 4 | PROGRAM PENDIDIKAN DAN LATIHAN PERKOPERASIAN | Jumlah pengurus, pengawas, pengelola koperasi yang sudah mengikuti Diklat | Jumlah pengurus, pengawas, pengelola koperasi yang telah mengikuti diklat | Orang | 550 | 550 |
| 5 | PROGRAM PEMBERDAYAAN DAN PERLINDUNGAN KOPERASI | % koperasi yang menerima bantuan baik dana maupun pembinaan | Jumlah koperasi yang menerima bantuan baik dana maupun pembinaan dibagi jumlah koperasi aktif x 100% | % | 68 | 68 |
| 6 | PROGRAM PEMBERDAYAAN USAHA MENENGAH, USAHA KECIL, DAN USAHA MIKRO (UMKM) | Persentase pertumbuhan usaha UMKM baru | Jumlah unit usaha mikro baru dibagi jumlah usaha mikro yang tercatat x 100% | % | 5 | 5 |
| 7 | PROGRAM PENGEMBANGAN UMKM | Persentase usaha UMKM yang mendapat bantuan (berupa dana dan pembinaan) | Jumlah usaha mikro yang mendapat bantuan berupa dana dan pembinaan dibagi jumlah usaha mikro (yang tercatat) x 100% | % | 1,2 | 1,2 |
| | | | | | | |
| 2.12. | Penanaman Modal | | | | | |
| 1 | PROGRAM PENGEMBANGAN IKLIM PENANAMAN MODAL | Peningkatan nilai investasi | (Nilai investasi tahun n - tahun (n-1) dibagi nilai investasi tahun n-1)x 100% | Rp (Trilyun) | 2,024 | 2,024 |
| 2 | PROGRAM PROMOSI PENANAMAN MODAL | Prosentasi peningkatan jumlah investor | Jumlah investor pada tahun N dikurangi jumlah investor pada tahun N-1 dibagi jumlah investor tahun N-1 dikali 100% | % | 13 | 13 |
| 3 | PROGRAM PELAYANAN PENANAMAN MODAL | Jumlah penambahan pelayanan perizinan yang di keluarkan | Jumlah perizinan yang dikeluarkan pada tahun N dikurangi jumlah perizinan | buah | 500 | 500 |

| NO | Urusan/Program | Indikator Program | Formulasi | Satuan | Target Tahun 2022 | |
|---|---|---|--|--------|-------------------|-----------|
| | | | | | Penetapan | Perubahan |
| 1 | 2 | 3 | 4 | 5 | 6 | 7 |
| | | | yang dikeluarkan pada tahun N-1 | | | |
| 4 | PROGRAM PENGENDALIAN PELAKSANAAN PENANAMAN MODAL | Prosentase Jumlah pelaku usaha yang dapat diawasi | Jumlah pelaku usaha yang dpat diawasi dibagi semua jumlah pelaku usaha yang terdaftar dikali 100% | % | 30 | 30 |
| 5 | PROGRAM PENGELOLAAN DATA DAN SISTEM INFORMASI PENANAMAN MODAL | % ketersediaan informasi penanaman modal | Jumlah informasi penanaman modal yang tersedia dibagi jumlah informasi penanaman modal yang dibutuhkan dikali 100% | % | 100 | 100 |
| 2.13. Kepemudaan dan Olah Raga | | | | | | |
| 1 | PROGRAM PENGEMBANGAN KAPASITAS DAYA SAING KEPEMUDAAN | Persentase meningkatnya partisipasi pemuda | Jumlah pemuda (16-30 tahun) yang berwirausaha) dibagi jumlah pemuda usia (16-30 tahun) x 100% | % | 40 | 40 |
| 2 | PROGRAM PENGEMBANGAN KAPASITAS DAYA SAING KEOLAHRAGAAN | Persentase meningkatnya prestasi olahraga | Jumlah medali tahun n dibagi jumlah medali tahun (n-1, n-2, n-3) x 100% | % | 25 | 25 |
| 3 | PROGRAM PENGEMBANGAN KAPASITAS KEPRAMUKAAN | Persentase lembaga kepramukaan (Kwarcab, Gugus) yang aktif | Jumlah pemuda (16-30 tahun) yang menjadi anggota aktif organisasi kepemudaan dan organisasi masyarakat dibagi jumlah pemuda (16-30 tahun) x 100% | % | 40 | 40 |
| 2.14. Statistik | | | | | | |
| 1 | PROGRAM PENYELENGGARAAN STATISTIK SEKTORAL | Persentase ketersediaan data statistik sektoral | (Jumlah OPD yang menggunakan data statistik sektoral / jumlah OPD) x 100% | % | 100 | 100 |
| 2.15. Persandian | | | | | | |
| 1 | PROGRAM PENYELENGGARAAN PERSANDIAN UNTUK PENGAMANAN INFORMASI | Persentase Perangkat Daerah yang telah menggunakan sandi dalam komunikasi Perangkat Daerah | jumlah perangkat daerah yang telah menggunakan sandi dibagi jumlah perangkat daerah keseluruhan (termasuk di dalamnya kecamatan) dikali 100% | % | 25 | 25 |
| 2.16. Kebudayaan | | | | | | |
| 1 | PROGRAM PENGEMBANGAN KEBUDAYAAN | Persentase Fasilitasi pengembangan Budaya nasional (nusantara) | Jumlah pengembangan budaya nasional (nusantara) yang difasilitasi dibagi jumlah budaya nasional(nusantara) yang ada kali 100% | % | 82 | 82 |
| 2 | PROGRAM PENGEMBANGAN KESENIAN TRADISIONAL | Prosesntase pengembangan kesenian tradisional | Jumlah pengembangan kesenian tradisional yang dikembangkan dibagi jumlah kesenian tradisional yang ada kali 100% | % | 135 | 135 |
| 3 | PROGRAM PELESTARIAN DAN PENGELOLAAN CAGAR BUDAYA | Persentase Cagar budaya yang dilestarikan (kondisi baik dan terawat) | Jumlah Cagar budaya yang dilestarikan (kondisi baik dan terawat) dibagi jumlah cagar budaya yang ada kali 100% | % | 91 | 91 |
| 2.17. Perpustakaan | | | | | | |
| 1 | PROGRAM PEMBINAAN PERPUSTAKAAN | Persentase Perpustakaan yang dibina (jml Perpustakaan yg mndpt pembinaan/ jml perpustakaan) | Jumlah Perpustakaan yang dibina dibagi Jumlah Perpustakaan dikali 100% | % | 99 | 99 |
| 2.18. Kearsipan | | | | | | |
| 1 | PROGRAM PENGELOLAAN ARSIP | Prosentase OPD yang mengelola Arsip secara Baku | Jumlah OPD yang mengelola arsip secara baku dibagi jumlah OPD keseluruhan dikali 100% | % | 90 | 90 |
| 2 | PROGRAM PERLINDUNGAN DAN PENYELAMATAN ARSI | Persentase arsip daerah yang dilestarikan dan diselamatkan | Jumlah OPD yang menyerahkan arsip statis ke LKD dibagi Jumlah seluruh OPD dikali 100% | % | 47 | 47 |
| III. URUSAN PEMERINTAHAN PILIHAN | | | | | | |
| 3.1. Kelautan dan Perikanan | | | | | | |

| NO | Urusan/Program | Indikator Program | Formulasi | Satuan | Target Tahun 2022 | |
|-------------------------|--|---|--|--------|-------------------|------------|
| | | | | | Penetapan | Perubahan |
| 1 | 2 | 3 | 4 | 5 | 6 | 7 |
| 1 | PROGRAM PENGELOLAAN PERIKANAN TANGKAP | Produksi Perikanan Tangkap | Jumlah produksi perikanan tangkap pada tahun berkenaan | Kg | 521.958 | 521.958 |
| 2 | PROGRAM PENGELOLAAN PERIKANAN BUDIDAYA | Produksi Perikanan Budidaya | Jumlah produksi perikanan budidaya pada tahun berkenaan | Kg | 1.897.336 | 1.897.336 |
| 3 | PROGRAM PENGOLAHAN DAN PEMASARAN HASIL PERIKANAN | Prosentase produk perikanan yang dipromosikan | Jumlah produksi perikanan yang dipromosikan dibagi jumlah total produksi perikanan di kali 100% | % | 40 | 40 |
| 3.2. Pariwisata | | | | | | |
| 1 | PROGRAM PENINGKATAN DAYA TARIK DESTINASI PARIWISATA | Persentase meningkatnya daya tarik destinasi pariwisata yang dikembangkan | Jumlah destinasi wisata yang diunggulkan dibagi jumlah total destinasi di Karanganyar yang berpengaruh pada PAD x 100% | % | 30 | 30 |
| 2 | PROGRAM PEMASARAN PARIWISATA | Persentase meningkatnya daya tarik wisata yang dipromosikan | Jumlah daya tarik wisata yang diunggulkan dibagi jumlah total destinasi yang berpengaruh pada PAD x 100% | % | 30 | 30 |
| 3 | PROGRAM PENGEMBANGAN EKONOMI KREATIF MELALUI PEMANFAATAN DAN PERLINDUNGAN HAK KEKAYAAN INTELEKTUAL | Persentase jumlah sektor ekonomi kreatif yang dikembangkan | Jumlah sektor ekonomi kreatif yang dikembangkan (yang produktif) dibagi jumlah seluruh jumlah sektor ekonomi kreatif yang ada x 100% | % | 40 | 40 |
| 4 | PROGRAM PENGEMBANGAN SUMBER DAYA PARIWISATA DAN EKONOMI KREATIF | Persentase peserta pengembangan Sumber Daya pariwisata dan ekonomi kreatif | Jumlah peserta pengembangan Sumber Daya pariwisata dan ekonomi kreatif yang diikutkan dalam peningkatan kompetensi (bintek, seminar, pelatihan) dibagi jumlah seluruh anggota yang bermitra/bersinergi dengan Pemerintah Daerah x 100% | % | 50 | 50 |
| 3.3. Pertanian | | | | | | |
| 1 | PROGRAM PENYEDIAAN DAN PENGEMBANGAN SARANA PERTANIAN | Persentase Sarana pertanian sesuai kebutuhan dan dalam kondisi baik | Jumlah Sarana pertanian sesuai kebutuhan dan dalam kondisi baik dibagi jumlah seluruh sarana pertanian dikali 100% | % | 65 | 65 |
| | | Sapi | | ekor | 67.446 | 67.446 |
| | | Kambing/ Domba | | ekor | 150.521 | 150.521 |
| | | Ayam | | ekor | 10.921.289 | 10.921.289 |
| | | Kelinci | | ekor | 13.187 | 13.187 |
| 2 | PROGRAM PENYEDIAAN DAN PENGEMBANGAN PRASARANA PERTANIAN | Persentase prasarana pertanian sesuai kebutuhan dan dalam kondisi baik dibagi jumlah seluruh sarana pertanian dikali 100% | Jumlah prasarana pertanian sesuai kebutuhan dan dalam kondisi baik dibagi jumlah seluruh sarana pertanian dikali 100% | % | 75 | 75 |
| 3 | PROGRAM PENGENDALIAN KESEHATAN HEWAN DAN KESEHATAN MASYARAKAT VETERINER | Angka kesakitan ternak besar (%) | Jumlah ternak besar yang sakit dibagi total jumlah ternak besar dikali 100% | % | 9 | 9 |
| | | Angka kesakitan ternak kecil (%) | Jumlah ternak kecil yang sakit dibagi total jumlah ternak kecil dikali 100% | % | 17,4 | 17,4 |
| | | Angka kesakitan unggas (%) | Jumlah unggas yang sakit dibagi total jumlah unggas dikali 100% | % | 17 | 17 |
| 4 | PROGRAM PENGENDALIAN DAN PENANGGULANGAN BENCANA PERTANIAN | Persentase bencana pertanian yang tertangani | Jumlah bencana pertanian yang ditangani dibagi jumlah seluruh bencana pertanian yang terjadi dikali 100% | % | 100 | 100 |
| 5 | PROGRAM PENYULUHAN PERTANIAN | Cakupan kelompok tani yang aktif | Jumlah kelompok tani yang terdaftar yang aktif dibagi jumlah semua kelompok tani yang terdaftar dikali 100% | % | 100 | 100 |
| 3.4. Perdagangan | | | | | | |

| NO | Urusan/Program | Indikator Program | Formulasi | Satuan | Target Tahun 2022 | |
|--|---|--|--|--------|-------------------|---------------|
| | | | | | Penetapan | Perubahan |
| 1 | 2 | 3 | 4 | 5 | 6 | 7 |
| 1 | PROGRAM PERIZINAN DAN PENDAFTARAN PERUSAHAAN | Persentase pemenuhan komitmen perusahaan yang berizin | Jumlah komitmen perusahaan yang dipenuhi | % | 20 | 20 |
| 2 | PROGRAM PENINGKATAN SARANA DISTRIBUSI PERDAGANGAN | Persentase pasar rakyat (milik Pemkab) yang memenuhi kriteria pasar sehat | Jumlah pasar sehat dibagi jumlah pasar kabupaten x 100% | % | 50 | 50 |
| 3 | PROGRAM STABILISASI HARGA BARANG KEBUTUHAN POKOK DAN BARANG PENTING | Persentase sarana perdagangan yang memiliki informasi harga | Jumlah sarana informasi harga dibagi jumlah sarana perdagangan x 100% | % | 22,22 | 22,22 |
| 4 | PROGRAM PENGEMBANGAN EKSPOR | Jumlah pelaku ekspor | Jumlah pelaku ekspor | orang | 45 | 45 |
| 5 | PROGRAM STANDARDISASI DAN PERLINDUNGAN KONSUMEN | Persentase alat timbang yang ditera ulang | Jumlah alat timbang yang di tera ulang dibagi jumlah alat timbang tercatat x 100% | % | 26 | 26 |
| 6 | PROGRAM PENGGUNAAN DAN PEMASARAN PRODUK DALAM NEGERI | Jumlah produk lokal yang telah difasilitasi dalam kemitraan pameran | Jumlah produk lokal yang telah difasilitasi dalam kemitraan pameran | Produk | 10 | 10 |
| 3.5. Perindustrian | | | | | | |
| 1 | PROGRAM PERENCANAAN DAN PEMBANGUNAN INDUSTRI | persentase peningkatan jumlah industri kecil dan menengah baru | Jumlah industri kecil dan menengah tahun N dikurangi industri kecil dan menengah tahun N-1 dibagi industri kecil dan menengah tahun N-1 dikali 100% | % | 32 | 32 |
| 2 | PROGRAM PENGELOLAAN SISTEM INFORMASI INDUSTRI NASIONAL | Persentase pengisian aplikasi nasional | Jumlah industri yang mengisi aplikasi nasional dibagi jumlah seluruh industri yang ada dikali 100% | % | 20 | 20 |
| 3.6. Transmigrasi | | | | | | |
| 1 | PROGRAM PEMBANGUNAN KAWASAN TRANSMIGRASI | Jumlah transmigran yang diberangkatkan | Jumlah KK transmigran yang diberangkatkan pada tahun berkenaan | KK | 5 | 5 |
| IV. UNSUR PENDUKUNG URUSAN PEMERINTAHAN | | | | | | |
| 4.1. Unsur Sekretariat Daerah | | | | | | |
| 1 | PROGRAM PEMERINTAHAN DAN KESEJAHTERAAN RAKYAT | EKPPD | Hasil dari penilaian EKPPD oleh Tim penilai di tingkat Nasional | Score | Sangat Tinggi | Sangat Tinggi |
| | | Cakupan Penataan Peraturan Prundang-undangan dan Fasilitasi Permasalahan Hukum | Nilai rata-rata persentase capaian indikator kinerja dari semua aktivitas yang berkaitan dengan Penataan Peraturan Prundang-undangan dan Fasilitasi Permasalahan Hukum | % | 100 | 100 |
| | | Cakupan Perumusan, Kebijakan, Pembinaan, koordinasi, Fasilitasi dan Pengendalian Bidang Kesejahteraan Rakyat | Nilai rata-rata persentase capaian indikator kinerja dari semua aktivitas yang berkaitan dengan Perumusan, Kebijakan, Pembinaan, koordinasi, Fasilitasi dan Pengendalian Bidang Kesejahteraan Rakyat | % | 100 | 100 |
| 2 | PROGRAM PEREKONOMIAN DAN PEMBANGUNAN | Cakupan Koordinasi Perekonomian Daerah | Nilai rata-rata persentase capaian indikator kinerja dari semua aktivitas yang berkaitan dengan Koordinasi Perekonomian Daerah | % | 100 | 100 |
| | | Cakupan Pengendalian dan Evaluasi Pembangunan Daerah | Nilai rata-rata persentase capaian indikator kinerja dari semua aktivitas yang berkaitan dengan Pengendalian dan Evaluasi Pembangunan Daerah | % | 100 | 100 |
| | | Cakupan Fasilitasi Pusat KeunggulanPengadaan Barang/Jasa | Nilai rata-rata persentase capaian indikator kinerja dari semua aktivitas yang berkaitan dengan Fasilitasi Pusat KeunggulanPengadaan Barang/Jasa | % | 100 | 100 |
| 4.2. Unsur Sekretariat DPRD | | | | | | |

| NO | Urusan/Program | Indikator Program | Formulasi | Satuan | Target Tahun 2022 | |
|---|--|---|---|--------|-------------------|-----------|
| | | | | | Penetapan | Perubahan |
| 1 | 2 | 3 | 4 | 5 | 6 | 7 |
| 1 | PROGRAM DUKUNGAN PELAKSANAAN TUGAS DAN FUNGSI DPRD | Persentase capaian kinerja fisik (kegiatan) | Nilai rata-rata persentase capaian indikator kinerja dari semua kegiatan yang ada dalam program dukungan pelaksanaan tugas dan fungsi dprd | % | 100 | 100 |
| V. UNSUR PENUNJANG URUSAN PEMERINTAHAN | | | | | | |
| 5.1. Perencanaan | | | | | | |
| 1 | PROGRAM PERENCANAAN, PENGENDALIAN DAN EVALUASI PEMBANGUNAN DAERAH | Capaian jumlah program yang memenuhi target | Persentase jumlah program yang memenuhi target diperoleh dari jumlah program yang memenuhi target dibagi total jumlah program dikali 100% | % | 91,5 | 91,5 |
| 2 | PROGRAM KOORDINASI DAN SINKRONISASI PERENCANAAN PEMBANGUNAN DAERAH | Capaian realisasi RPJMD | Jumlah program RPJMD yang dilaksanakan sampai dengan menjadi APBD dibagi jumlah semua program didalam RPJMD dikali 100% | % | 91,5 | 91,5 |
| 5.2. Keuangan | | | | | | |
| 1 | PROGRAM PENGELOLAAN KEUANGAN DAERAH | Terwujudnya pengelolaan keuangan daerah yang efektif, efisien, transparan dan akuntabel | Nilai rata-rata persentase capaian indikator kinerja dari semua kegiatan yang ada dalam program pengelolaan keuangan daerah | % | 100 | 100 |
| 2 | PROGRAM PENGELOLAAN BARANG MILIK DAERAH | Pengelolaan barang milik daerah yang tertib dan akuntabel | Nilai rata-rata persentase capaian indikator kinerja dari semua kegiatan yang ada dalam program pengelolaan barang milik daerah | % | 90 | 90 |
| 3 | PROGRAM PENGELOLAAN PENDAPATAN DAERAH | Optimalisasi pendapatan daerah | Nilai rata-rata persentase capaian indikator kinerja dari semua kegiatan yang ada dalam program pengelolaan pendapatan daerah | % | 95 | 95 |
| 5.3. Kepegawaian | | | | | | |
| 1 | PROGRAM KEPEGAWAIAN DAERAH | Prosentase ASN yang ditempatkan dan dipromosikan sesuai dengan kompetensi | Jumlah ASN yang ditempatkan dan dipromosikan sesuai dengan kompetensi dibagi jumlah seluruh ASN yang ditempatkan dan dipromosikan dikali 100% | % | 97 | 97 |
| | | Persentase penyelesaian administrasi kepegawaian | Jumlah administrasi kepegawaian yang diselesaikan dibagi jumlah seluruh administrasi kepegawaian dikali 100% | % | 97 | 97 |
| 5.4. Pendidikan dan Pelatihan | | | | | | |
| 1 | PROGRAM PENGEMBANGAN SUMBER DAYA MANUSIA | Prosentase ASN yang mengikuti Pendidikan dan pelatihan | Jumlah ASN yang mengikuti pendidikan dan pelatihan dibagi jumlah seluruh ASN dikali 100% | % | 100 | 100 |
| 5.5. Penelitian dan Pengembangan | | | | | | |
| 1 | PROGRAM PENELITIAN DAN PENGEMBANGAN DAERAH | Cakupan fasilitasi penelitian dan pengembangan | Persentase implementasi rencana kelitbangan | % | 100 | 100 |
| VI. UNSUR PENGAWASAN URUSAN PEMERINTAHAN | | | | | | |
| 1 | PROGRAM PENYELENGGARAAN PENGAWASAN | Persentase tindak lanjut aduan masyarakat dan rekomendasi hasil pemeriksaan | Jumlah aduan masyarakat dan rekomendasi hasil pemeriksaan yang ditindaklanjuti dibagi seluruh Jumlah aduan masyarakat dan rekomendasi hasil pemeriksaan dikali 100% | % | 97 | 97 |
| | | Persentase hasil temuan pemeriksaan atas ketidakpatuhan terhadap perundang-undangan | Jumlah hasil temuan pemeriksaan atas ketidakpatuhan terhadap perundang-undangan dibagi | % | 15 | 15 |

| NO | Urusan/Program | Indikator Program | Formulasi | Satuan | Target Tahun 2022 | |
|-------------------------------|---|--|--|----------|-------------------|-----------|
| | | | | | Penetapan | Perubahan |
| 1 | 2 | 3 | 4 | 5 | 6 | 7 |
| | | | jumlah seluruh temuan dikali 100% | | | |
| | | Persentase tindak lanjut dengan rekomendasi | Jumlah tindak lanjut dengan rekomendasi dibagi seluruh tindak lanjut dikali 100% | % | 95 | 95 |
| | | Persentase jumlah aduan yang ditindaklanjuti | Jumlah aduan yang ditindaklanjuti dibagi jumlah seluruh aduan dikali 100% | % | 100 | 100 |
| | | Jumlah LHR LKPD | Jumlah LHR LKPD | LHR LKPD | 1 | 1 |
| 2 | PROGRAM PERUMUSAN KEBIJAKAN, PENDAMPINGAN DAN ASISTENSI | Persentase tingkat kesadaran pelaporan kekayaan pejabat negara dan ASN | Jumlah ASN yang melaksanakan pelaporan kekayaan pejabat negara dan ASN dibagi seluruh jumlah ASN yang wajib melaksanakan pelaporan kekayaan pejabat negara dan ASN dikali 100% | % | 100 | 100 |
| | | Persentase SKPD yang telah menerapkan SPIP pada level terdefinisi | Jumlah SKPD yang telah menerapkan SPIP pada level terdefinisi dibagi jumlah seluruh SKPD dikali 100% | % | 80 | 80 |
| | | Persentase kesesuaian kegiatan pengawasan dengan PKPT | Jumlah kegiatan pengawasan dengan PKPT yang sesuai dibagi jumlah seluruh kegiatan pengawasan dikali 100% | % | 100 | 100 |
| VII. UNSUR KEWILAYAHAN | | | | | | |
| 7.1. Kec. JATIPURO | | | | | | |
| 1 | PROGRAM PENYELENGGARAAN PEMERINTAHAN DAN PELAYANAN PUBLIK | Indeks Kepuasan Masyarakat | Sebagai hasil pelaksanaan Survey Kepuasan Masyarakat di wilayah Kecamatan | nilai | 74 | 74 |
| 2 | PROGRAM PEMBERDAYAAN MASYARAKAT DESA DAN KELURAHAN | Persentase lembaga kemasyarakatan aktif | Jumlah lembaga kemasyarakatan aktif dibagi jumlah seluruh lembaga kemasyarakatan di wilayah Kecamatan dikali 100% | % | 100 | 100 |
| 3 | PROGRAM KOORDINASI KETENTRAMAN DAN KETERTIBAN UMUM | Persentase wilayah dalam keadaan kondusif | Jumlah wilayah dalam keadaan kondusif dibagi jumlah seluruh wilayah Kecamatan dikali 100% | % | 100 | 100 |
| 4 | PROGRAM PENYELENGGARAAN URUSAN PEMERINTAHAN UMUM | Persentase desa memiliki APBDes dan RKPDes sesuai ketentuan | Jumlah desa yang memiliki APBDes dan RKPDes sesuai ketentuan dibagi jumlah seluruh desa di wilayah Kecamatan dikali 100% | % | 99 | 99 |
| 5 | PROGRAM PEMBINAAN DAN PENGAWASAN PEMERINTAHAN DESA | Persentase wilayah tertib Perda | Jumlah wilayah dalam tertib Perda dibagi jumlah seluruh wilayah Kecamatan dikali 100% | % | 100 | 100 |
| 7.2. Kec. JATIIYOSO | | | | | | |
| 1 | PROGRAM PENYELENGGARAAN PEMERINTAHAN DAN PELAYANAN PUBLIK | Indeks Kepuasan Masyarakat | Sebagai hasil pelaksanaan Survey Kepuasan Masyarakat di wilayah Kecamatan | nilai | 69 | 69 |
| 2 | PROGRAM PEMBERDAYAAN MASYARAKAT DESA DAN KELURAHAN | Persentase lembaga kemasyarakatan aktif | Jumlah lembaga kemasyarakatan aktif dibagi jumlah seluruh lembaga kemasyarakatan di wilayah Kecamatan dikali 100% | % | 97 | 97 |
| 3 | PROGRAM KOORDINASI KETENTRAMAN DAN KETERTIBAN UMUM | Persentase wilayah dalam keadaan kondusif | Jumlah wilayah dalam keadaan kondusif dibagi jumlah seluruh wilayah Kecamatan dikali 100% | % | 97 | 97 |
| 4 | PROGRAM PENYELENGGARAAN URUSAN PEMERINTAHAN UMUM | Persentase desa memiliki APBDes dan RKPDes sesuai ketentuan | Jumlah desa yang memiliki APBDes dan RKPDes sesuai ketentuan dibagi jumlah seluruh desa di wilayah Kecamatan dikali 100% | % | 99,7 | 99,7 |
| 5 | PROGRAM PEMBINAAN DAN PENGAWASAN PEMERINTAHAN DESA | Persentase wilayah tertib Perda | Jumlah wilayah dalam tertib Perda dibagi jumlah seluruh wilayah Kecamatan dikali 100% | % | 95 | 95 |
| 7.3. Kec. JUMANTONO | | | | | | |
| 1 | PROGRAM PENYELENGGARAAN | Indeks Kepuasan Masyarakat | Sebagai hasil pelaksanaan Survey Kepuasan | nilai | 74 | 74 |

| NO | Urusan/Program | Indikator Program | Formulasi | Satuan | Target Tahun 2022 | |
|------------------------------|---|---|---|--------|-------------------|-----------|
| | | | | | Penetapan | Perubahan |
| 1 | 2 | 3 | 4 | 5 | 6 | 7 |
| | PEMERINTAHAN DAN PELAYANAN PUBLIK | | Masyarakat di wilayah Kecamatan | | | |
| 2 | PROGRAM KOORDINASI KETENTRAMAN DAN KETERTIBAN UMUM | Persentase wilayah dalam keadaan kondusif | Jumlah wilayah dalam keadaan kondusif dibagi jumlah seluruh wilayah Kecamatan dikali 100% | % | 97 | 97 |
| 3 | PROGRAM PENYELENGGARAAN URUSAN PEMERINTAHAN UMUM | Persentase desa memiliki APBDes dan RKPDes sesuai ketentuan | Jumlah desa yang memiliki APBDes dan RKPDes sesuai ketentuan dibagi jumlah seluruh desa diwilayah Kecamatan dikali 100% | % | 99 | 99 |
| 4 | PROGRAM PEMBINAAN DAN PENGAWASAN PEMERINTAHAN DESA | Persentase wilayah tertib Perda | Jumlah wilayah dalam tertib Perda dibagi jumlah seluruh wilayah Kecamatan dikali 100% | % | 95 | 95 |
| 7.4. Kec. JUMAPOLO | | | | | | |
| 1 | PROGRAM PENYELENGGARAAN PEMERINTAHAN DAN PELAYANAN PUBLIK | Indeks Kepuasan Masyarakat | Sebagai hasil pelaksanaan Survey Kepuasan Masyarakat di wilayah Kecamatan | nilai | 74 | 74 |
| 2 | PROGRAM PEMBERDAYAAN MASYARAKAT DESA DAN KELURAHAN | Persentase lembaga kemasyarakatan aktif | Jumlah lembaga kemasyarakatan aktif dibagi jumlah seluruh lembaga kemasyarakatan di wilayah Kecamatan dikali 100% | % | 100 | 100 |
| 3 | PROGRAM KOORDINASI KETENTRAMAN DAN KETERTIBAN UMUM | Persentase wilayah dalam keadaan kondusif | Jumlah wilayah dalam keadaan kondusif dibagi jumlah seluruh wilayah Kecamatan dikali 100% | % | 100 | 100 |
| 4 | PROGRAM PENYELENGGARAAN URUSAN PEMERINTAHAN UMUM | Persentase desa memiliki APBDes dan RKPDes sesuai ketentuan | Jumlah desa yang memiliki APBDes dan RKPDes sesuai ketentuan dibagi jumlah seluruh desa diwilayah Kecamatan dikali 100% | % | 100 | 100 |
| 5 | PROGRAM PEMBINAAN DAN PENGAWASAN PEMERINTAHAN DESA | Persentase desa / kelurahan tertib Perda | Jumlah wilayah dalam tertib Perda dibagi jumlah seluruh wilayah Kecamatan dikali 100% | % | 100 | 100 |
| 7.5. Kec. MATESIH | | | | | | |
| 1 | PROGRAM PENYELENGGARAAN PEMERINTAHAN DAN PELAYANAN PUBLIK | Indeks Kepuasan Masyarakat | Sebagai hasil pelaksanaan Survey Kepuasan Masyarakat di wilayah Kecamatan | nilai | 74 | 74 |
| 2 | PROGRAM PEMBERDAYAAN MASYARAKAT DESA DAN KELURAHAN | Persentase lembaga kemasyarakatan aktif | Jumlah lembaga kemasyarakatan aktif dibagi jumlah seluruh lembaga kemasyarakatan di wilayah Kecamatan dikali 100% | % | 100 | 100 |
| 3 | PROGRAM KOORDINASI KETENTRAMAN DAN KETERTIBAN UMUM | Persentase wilayah dalam keadaan kondusif | Jumlah wilayah dalam keadaan kondusif dibagi jumlah seluruh wilayah Kecamatan dikali 100% | % | 100 | 100 |
| 4 | PROGRAM PENYELENGGARAAN URUSAN PEMERINTAHAN UMUM | Persentase desa memiliki APBDes dan RKPDes sesuai ketentuan | Jumlah desa yang memiliki APBDes dan RKPDes sesuai ketentuan dibagi jumlah seluruh desa diwilayah Kecamatan dikali 100% | % | 100 | 100 |
| 5 | PROGRAM PEMBINAAN DAN PENGAWASAN PEMERINTAHAN DESA | Persentase wilayah tertib Perda | Jumlah wilayah dalam tertib Perda dibagi jumlah seluruh wilayah Kecamatan dikali 100% | % | 100 | 100 |
| 7.6. Kec. TAWANGMANGU | | | | | | |
| 1 | PROGRAM PENYELENGGARAAN PEMERINTAHAN DAN PELAYANAN PUBLIK | Indeks Kepuasan Masyarakat | Sebagai hasil pelaksanaan Survey Kepuasan Masyarakat di wilayah Kecamatan | nilai | 69 | 69 |
| 2 | PROGRAM PEMBERDAYAAN MASYARAKAT DESA DAN KELURAHAN | Persentase lembaga kemasyarakatan aktif | Jumlah lembaga kemasyarakatan aktif dibagi jumlah seluruh lembaga kemasyarakatan di wilayah Kecamatan dikali 100% | % | 100 | 100 |
| 3 | PROGRAM KOORDINASI KETENTRAMAN DAN KETERTIBAN UMUM | Persentase wilayah dalam keadaan kondusif | Jumlah wilayah dalam keadaan kondusif dibagi jumlah seluruh wilayah Kecamatan dikali 100% | % | 100 | 100 |

| NO | Urusan/Program | Indikator Program | Formulasi | Satuan | Target Tahun 2022 | |
|--------------|---|---|---|--------|-------------------|-----------|
| | | | | | Penetapan | Perubahan |
| 1 | 2 | 3 | 4 | 5 | 6 | 7 |
| 7.7. | Kec. NGARGOYOSO | | | | | |
| 1 | PROGRAM PENYELENGGARAAN PEMERINTAHAN DAN PELAYANAN PUBLIK | Indeks Kepuasan Masyarakat | Sebagai hasil pelaksanaan Survey Kepuasan Masyarakat di wilayah Kecamatan | nilai | 74 | 74 |
| 2 | PROGRAM PEMBERDAYAAN MASYARAKAT DESA DAN KELURAHAN | Persentase lembaga kemasyarakatan aktif | Jumlah lembaga kemasyarakatan aktif dibagi jumlah seluruh lembaga kemasyarakatan di wilayah Kecamatan dikali 100% | % | 85 | 85 |
| 3 | PROGRAM KOORDINASI KETENTRAMAN DAN KETERTIBAN UMUM | Persentase wilayah dalam keadaan kondusif | Jumlah wilayah dalam keadaan kondusif dibagi jumlah seluruh wilayah Kecamatan dikali 100% | % | 85 | 85 |
| 4 | PROGRAM PENYELENGGARAAN URUSAN PEMERINTAHAN UMUM | Persentase desa memiliki APBDes dan RKPDes sesuai ketentuan | Jumlah desa yang memiliki APBDes dan RKPDes sesuai ketentuan dibagi jumlah seluruh desa diwilayah Kecamatan dikali 100% | % | 85 | 85 |
| 5 | PROGRAM PEMBINAAN DAN PENGAWASAN PEMERINTAHAN DESA | Persentase wilayah tertib Perda | Jumlah wilayah dalam tertib Perda dibagi jumlah seluruh wilayah Kecamatan dikali 100% | % | 85 | 85 |
| 7.8. | Kec. KARANGANYAR | | | | | |
| 1 | PROGRAM PENYELENGGARAAN PEMERINTAHAN DAN PELAYANAN PUBLIK | Indeks Kepuasan Masyarakat | Sebagai hasil pelaksanaan Survey Kepuasan Masyarakat di wilayah Kecamatan | nilai | 74 | 74 |
| 2 | PROGRAM PEMBERDAYAAN MASYARAKAT DESA DAN KELURAHAN | Persentase lembaga kemasyarakatan aktif | Jumlah lembaga kemasyarakatan aktif dibagi jumlah seluruh lembaga kemasyarakatan di wilayah Kecamatan dikali 100% | % | 100 | 100 |
| 3 | PROGRAM KOORDINASI KETENTRAMAN DAN KETERTIBAN UMUM | Persentase wilayah dalam keadaan kondusif | Jumlah wilayah dalam keadaan kondusif dibagi jumlah seluruh wilayah Kecamatan dikali 100% | % | 100 | 100 |
| 4 | PROGRAM PENYELENGGARAAN URUSAN PEMERINTAHAN UMUM | Persentase desa memiliki APBDes dan RKPDes sesuai ketentuan | Jumlah desa yang memiliki APBDes dan RKPDes sesuai ketentuan dibagi jumlah seluruh desa diwilayah Kecamatan dikali 100% | % | 100 | 100 |
| 5 | PROGRAM PEMBINAAN DAN PENGAWASAN PEMERINTAHAN DESA | Persentase wilayah tertib Perda | Jumlah wilayah dalam tertib Perda dibagi jumlah seluruh wilayah Kecamatan dikali 100% | % | 100 | 100 |
| 7.9. | Kec. KARANGPANDAN | | | | | |
| 1 | PROGRAM PENYELENGGARAAN PEMERINTAHAN DAN PELAYANAN PUBLIK | Indeks Kepuasan Masyarakat | Sebagai hasil pelaksanaan Survey Kepuasan Masyarakat di wilayah Kecamatan | nilai | 74 | 74 |
| 2 | PROGRAM PEMBERDAYAAN MASYARAKAT DESA DAN KELURAHAN | Persentase lembaga kemasyarakatan aktif | Jumlah lembaga kemasyarakatan aktif dibagi jumlah seluruh lembaga kemasyarakatan di wilayah Kecamatan dikali 100% | % | 100 | 100 |
| 3 | PROGRAM PENYELENGGARAAN URUSAN PEMERINTAHAN UMUM | Persentase desa memiliki APBDes dan RKPDes sesuai ketentuan | Jumlah desa yang memiliki APBDes dan RKPDes sesuai ketentuan dibagi jumlah seluruh desa diwilayah Kecamatan dikali 100% | % | 100 | 100 |
| 7.10. | Kec. TASIKMADU | | | | | |
| 1 | PROGRAM PENYELENGGARAAN PEMERINTAHAN DAN PELAYANAN PUBLIK | Indeks Kepuasan Masyarakat | Sebagai hasil pelaksanaan Survey Kepuasan Masyarakat di wilayah Kecamatan | nilai | 74 | 74 |
| 2 | PROGRAM PEMBERDAYAAN MASYARAKAT DESA DAN KELURAHAN | Persentase lembaga kemasyarakatan aktif | Jumlah lembaga kemasyarakatan aktif dibagi jumlah seluruh lembaga kemasyarakatan di wilayah Kecamatan dikali 100% | % | 80 | 80 |
| 3 | PROGRAM KOORDINASI KETENTRAMAN DAN KETERTIBAN UMUM | Persentase wilayah dalam keadaan kondusif | Jumlah wilayah dalam keadaan kondusif dibagi jumlah seluruh wilayah Kecamatan dikali 100% | % | 90 | 90 |

| NO | Urusan/Program | Indikator Program | Formulasi | Satuan | Target Tahun 2022 | |
|-------------------------------|---|---|---|--------|-------------------|-----------|
| | | | | | Penetapan | Perubahan |
| 1 | 2 | 3 | 4 | 5 | 6 | 7 |
| 4 | PROGRAM PENYELENGGARAAN URUSAN PEMERINTAHAN UMUM | Persentase desa memiliki APBDes dan RKPDes sesuai ketentuan | Jumlah desa yang memiliki APBDes dan RKPDes sesuai ketentuan dibagi jumlah seluruh desa diwilayah Kecamatan dikali 100% | % | 99,6 | 99,6 |
| 5 | PROGRAM PEMBINAAN DAN PENGAWASAN PEMERINTAHAN DESA | Persentase wilayah tertib Perda | Jumlah wilayah dalam tertib Perda dibagi jumlah seluruh wilayah Kecamatan dikali 100% | % | 90 | 90 |
| 7.11. Kec. JATEN | | | | | | |
| 1 | PROGRAM PENYELENGGARAAN PEMERINTAHAN DAN PELAYANAN PUBLIK | Indeks Kepuasan Masyarakat | Sebagai hasil pelaksanaan Survey Kepuasan Masyarakat di wilayah Kecamatan | nilai | 74 | 74 |
| 2 | PROGRAM PEMBERDAYAAN MASYARAKAT DESA DAN KELURAHAN | Persentase lembaga kemasyarakatan aktif | Jumlah lembaga kemasyarakatan aktif dibagi jumlah seluruh lembaga kemasyarakatan di wilayah Kecamatan dikali 100% | % | 80 | 80 |
| 3 | PROGRAM KOORDINASI KETENTRAMAN DAN KETERTIBAN UMUM | Persentase wilayah dalam keadaan kondusif | Jumlah wilayah dalam keadaan kondusif dibagi jumlah seluruh wilayah Kecamatan dikali 100% | % | 80 | 80 |
| 4 | PROGRAM PENYELENGGARAAN URUSAN PEMERINTAHAN UMUM | Persentase desa memiliki APBDes dan RKPDes sesuai ketentuan | Jumlah desa yang memiliki APBDes dan RKPDes sesuai ketentuan dibagi jumlah seluruh desa diwilayah Kecamatan dikali 100% | % | 90 | 90 |
| 5 | PROGRAM PEMBINAAN DAN PENGAWASAN PEMERINTAHAN DESA | Persentase wilayah tertib Perda | Jumlah wilayah dalam tertib Perda dibagi jumlah seluruh wilayah Kecamatan dikali 100% | % | 80 | 80 |
| 7.12. Kec. COLOMADU | | | | | | |
| 1 | PROGRAM PENYELENGGARAAN PEMERINTAHAN DAN PELAYANAN PUBLIK | Indeks Kepuasan Masyarakat | Sebagai hasil pelaksanaan Survey Kepuasan Masyarakat di wilayah Kecamatan | nilai | 74 | 74 |
| 2 | PROGRAM PEMBERDAYAAN MASYARAKAT DESA DAN KELURAHAN | Persentase lembaga kemasyarakatan aktif | Jumlah lembaga kemasyarakatan aktif dibagi jumlah seluruh lembaga kemasyarakatan di wilayah Kecamatan dikali 100% | % | 100 | 100 |
| 3 | PROGRAM KOORDINASI KETENTRAMAN DAN KETERTIBAN UMUM | Persentase wilayah dalam keadaan kondusif | Jumlah wilayah dalam keadaan kondusif dibagi jumlah seluruh wilayah Kecamatan dikali 100% | % | 100 | 100 |
| 4 | PROGRAM PENYELENGGARAAN URUSAN PEMERINTAHAN UMUM | Persentase desa memiliki APBDes dan RKPDes sesuai ketentuan | Jumlah desa yang memiliki APBDes dan RKPDes sesuai ketentuan dibagi jumlah seluruh desa diwilayah Kecamatan dikali 100% | % | 100 | 100 |
| 5 | PROGRAM PEMBINAAN DAN PENGAWASAN PEMERINTAHAN DESA | Persentase wilayah tertib Perda | Jumlah wilayah dalam tertib Perda dibagi jumlah seluruh wilayah Kecamatan dikali 100% | % | 100 | 100 |
| 7.13. Kec. GONDANGREJO | | | | | | |
| 1 | PROGRAM PENYELENGGARAAN PEMERINTAHAN DAN PELAYANAN PUBLIK | Indeks Kepuasan Masyarakat | Sebagai hasil pelaksanaan Survey Kepuasan Masyarakat di wilayah Kecamatan | nilai | 74 | 74 |
| 2 | PROGRAM PEMBERDAYAAN MASYARAKAT DESA DAN KELURAHAN | Persentase lembaga kemasyarakatan aktif | Jumlah lembaga kemasyarakatan aktif dibagi jumlah seluruh lembaga kemasyarakatan di wilayah Kecamatan dikali 100% | % | 100 | 100 |
| 3 | PROGRAM KOORDINASI KETENTRAMAN DAN KETERTIBAN UMUM | Persentase wilayah dalam keadaan kondusif | Jumlah wilayah dalam keadaan kondusif dibagi jumlah seluruh wilayah Kecamatan dikali 100% | % | 100 | 100 |
| 4 | PROGRAM PENYELENGGARAAN URUSAN PEMERINTAHAN UMUM | Persentase desa memiliki APBDes dan RKPDes sesuai ketentuan | Jumlah desa yang memiliki APBDes dan RKPDes sesuai ketentuan dibagi jumlah seluruh desa diwilayah Kecamatan dikali 100% | % | 100 | 100 |

| NO | Urusan/Program | Indikator Program | Formulasi | Satuan | Target Tahun 2022 | |
|-------------------------------|---|---|--|--------|-------------------|-----------|
| | | | | | Penetapan | Perubahan |
| 1 | 2 | 3 | 4 | 5 | 6 | 7 |
| 5 | PROGRAM PEMBINAAN DAN PENGAWASAN PEMERINTAHAN DESA | Persentase wilayah tertib Perda | Jumlah wilayah dalam tertib Perda dibagi jumlah seluruh wilayah Kecamatan dikali 100% | % | 100 | 100 |
| 7.14. Kec. MOJOGEDANG | | | | | | |
| 1 | PROGRAM PENYELENGGARAAN PEMERINTAHAN DAN PELAYANAN PUBLIK | Indeks Kepuasan Masyarakat | Sebagai hasil pelaksanaan Survey Kepuasan Masyarakat di wilayah Kecamatan | nilai | 74 | 74 |
| 2 | PROGRAM PEMBERDAYAAN MASYARAKAT DESA DAN KELURAHAN | Persentase lembaga kemasyarakatan aktif | Jumlah lembaga kemasyarakatan aktif dibagi jumlah seluruh lembaga kemasyarakatan di wilayah Kecamatan dikali 100% | % | 100 | 100 |
| 3 | PROGRAM KOORDINASI KETENTRAMAN DAN KETERTIBAN UMUM | Persentase wilayah dalam keadaan kondusif | Jumlah wilayah dalam keadaan kondusif dibagi jumlah seluruh wilayah Kecamatan dikali 100% | % | 100 | 100 |
| 4 | PROGRAM PENYELENGGARAAN URUSAN PEMERINTAHAN UMUM | Persentase desa memiliki APBDes dan RKPDes sesuai ketentuan | Jumlah desa yang memiliki APBDes dan RKPDes sesuai ketentuan dibagi jumlah seluruh desa di wilayah Kecamatan dikali 100% | % | 100 | 100 |
| 5 | PROGRAM PEMBINAAN DAN PENGAWASAN PEMERINTAHAN DESA | Persentase wilayah tertib Perda | Jumlah wilayah dalam tertib Perda dibagi jumlah seluruh wilayah Kecamatan dikali 100% | % | 100 | 100 |
| 7.15. Kec. KEBAKKRAMAT | | | | | | |
| 1 | PROGRAM PENYELENGGARAAN PEMERINTAHAN DAN PELAYANAN PUBLIK | Indeks Kepuasan Masyarakat | Sebagai hasil pelaksanaan Survey Kepuasan Masyarakat di wilayah Kecamatan | nilai | 74 | 74 |
| 2 | PROGRAM PEMBERDAYAAN MASYARAKAT DESA DAN KELURAHAN | Persentase lembaga kemasyarakatan aktif | Jumlah lembaga kemasyarakatan aktif dibagi jumlah seluruh lembaga kemasyarakatan di wilayah Kecamatan dikali 100% | % | 90 | 90 |
| 3 | PROGRAM KOORDINASI KETENTRAMAN DAN KETERTIBAN UMUM | Persentase wilayah dalam keadaan kondusif | Jumlah wilayah dalam keadaan kondusif dibagi jumlah seluruh wilayah Kecamatan dikali 100% | % | 90 | 90 |
| 4 | PROGRAM PENYELENGGARAAN URUSAN PEMERINTAHAN UMUM | Persentase desa memiliki APBDes dan RKPDes sesuai ketentuan | Jumlah desa yang memiliki APBDes dan RKPDes sesuai ketentuan dibagi jumlah seluruh desa di wilayah Kecamatan dikali 100% | % | 99,6 | 99,6 |
| 5 | PROGRAM PEMBINAAN DAN PENGAWASAN PEMERINTAHAN DESA | Persentase wilayah tertib Perda | Jumlah wilayah dalam tertib Perda dibagi jumlah seluruh wilayah Kecamatan dikali 100% | % | 90 | 90 |
| 7.16. Kec. KERJO | | | | | | |
| 1 | PROGRAM PENYELENGGARAAN PEMERINTAHAN DAN PELAYANAN PUBLIK | Indeks Kepuasan Masyarakat | Sebagai hasil pelaksanaan Survey Kepuasan Masyarakat di wilayah Kecamatan | nilai | 74 | 74 |
| 2 | PROGRAM PEMBERDAYAAN MASYARAKAT DESA DAN KELURAHAN | Persentase lembaga kemasyarakatan aktif | Jumlah lembaga kemasyarakatan aktif dibagi jumlah seluruh lembaga kemasyarakatan di wilayah Kecamatan dikali 100% | % | 80 | 80 |
| 3 | PROGRAM KOORDINASI KETENTRAMAN DAN KETERTIBAN UMUM | Persentase wilayah dalam keadaan kondusif | Jumlah wilayah dalam keadaan kondusif dibagi jumlah seluruh wilayah Kecamatan dikali 100% | % | 80 | 80 |
| 4 | PROGRAM PENYELENGGARAAN URUSAN PEMERINTAHAN UMUM | Persentase desa memiliki APBDes dan RKPDes sesuai ketentuan | Jumlah desa yang memiliki APBDes dan RKPDes sesuai ketentuan dibagi jumlah seluruh desa di wilayah Kecamatan dikali 100% | % | 90 | 90 |
| 5 | PROGRAM PEMBINAAN DAN PENGAWASAN PEMERINTAHAN DESA | Persentase wilayah tertib Perda | Jumlah wilayah dalam tertib Perda dibagi jumlah seluruh wilayah Kecamatan dikali 100% | % | 80 | 80 |
| 7.17. Kec. JENAWI | | | | | | |

| NO | Urusan/Program | Indikator Program | Formulasi | Satuan | Target Tahun 2022 | |
|--------------------------------------|--|--|--|--------|-------------------|-----------|
| | | | | | Penetapan | Perubahan |
| 1 | 2 | 3 | 4 | 5 | 6 | 7 |
| 1 | PROGRAM PENYELENGGARAAN PEMERINTAHAN DAN PELAYANAN PUBLIK | Indeks Kepuasan Masyarakat | Sebagai hasil pelaksanaan Survey Kepuasan Masyarakat di wilayah Kecamatan | nilai | 74 | 74 |
| 2 | PROGRAM PEMBERDAYAAN MASYARAKAT DESA DAN KELURAHAN | Persentase lembaga kemasyarakatan aktif | Jumlah lembaga kemasyarakatan aktif dibagi jumlah seluruh lembaga kemasyarakatan di wilayah Kecamatan dikali 100% | % | 85 | 85 |
| 3 | PROGRAM KOORDINASI KETENTRAMAN DAN KETERTIBAN UMUM | Persentase wilayah dalam keadaan kondusif | Jumlah wilayah dalam keadaan kondusif dibagi jumlah seluruh wilayah Kecamatan dikali 100% | % | 85 | 85 |
| 4 | PROGRAM PENYELENGGARAAN URUSAN PEMERINTAHAN UMUM | Persentase desa memiliki APBDes dan RKPDes sesuai ketentuan | Jumlah desa yang memiliki APBDes dan RKPDes sesuai ketentuan dibagi jumlah seluruh desa di wilayah Kecamatan dikali 100% | % | 85 | 85 |
| 5 | PROGRAM PEMBINAAN DAN PENGAWASAN PEMERINTAHAN DESA | Persentase wilayah tertib Perda | Jumlah wilayah dalam tertib Perda dibagi jumlah seluruh wilayah Kecamatan dikali 100% | % | 85 | 85 |
| VIII. UNSUR PEMERINTAHAN UMUM | | | | | | |
| 8.01 KESBANGPOL | | | | | | |
| 1 | PROGRAM PENGUATAN IDEOLOGI PANCASILA DAN KARAKTER KEBANGSAAN | Persentase masyarakat yang paham terhadap ideologi Pancasila dan wasbang | Jumlah peserta yang paham terhadap ideologi Pancasila dan Wasbang dibagi jumlah total peserta | % | 62 | 62 |
| 2 | PROGRAM PENINGKATAN PERAN PARTAI POLITIK DAN LEMBAGA PENDIDIKAN MELALUI PENDIDIKAN POLITIK DAN PENGEMBANGAN ETIKA SERTA BUDAYA POLITIK | Persentase masyarakat yang paham terhadap politik | Jumlah peserta yang paham terhadap politik dibagi jumlah total peserta | % | 82 | 82 |
| 3 | PROGRAM PEMBERDAYAAN DAN PENGAWASAN ORGANISASI KEMASYARAKATAN | Persentase ormas yang difasilitasi | Jumlah ormas yang difasilitasi | % | 40 | 40 |
| 4 | PROGRAM PEMBINAAN DAN PENGEMBANGAN KETAHANAN EKONOMI, SOSIAL, DAN BUDAYA | Persentase masyarakat yang paham terhadap ketahanan bangsa | Jumlah peserta yang paham terhadap ketahanan bangsa dibagi jumlah total peserta | % | 62 | 62 |
| 5 | PROGRAM PENINGKATAN KEWASPADAAN NASIONAL DAN PENINGKATAN KUALITAS DAN FASILITASI PENANGANAN KONFLIK SOSIAL | Persentase konflik sosial yang ditangani | Jumlah konflik sosial yang ditangani dibagi jumlah konflik sosial terlapor | % | 82 | 82 |
| IX. NON URUSAN PEMERINTAHAN | | | | | | |
| 1 | PROGRAM PENUNJANG URUSAN PEMERINTAHAN DAERAH (SETDA) | Nilai SAKIP KABUPATEN | Hasil Penilaian oleh KEMENPAN RI | nilai | 80 | 80 |
| | PROGRAM PENUNJANG URUSAN PEMERINTAHAN DAERAH (DISDIKBUD) | Nilai SAKIP Perangkat Daerah | Hasil Penilaian oleh Inspektorat Daerah | nilai | 80,72 | 80,72 |
| | PROGRAM PENUNJANG URUSAN PEMERINTAHAN DAERAH (DINKES) | Nilai SAKIP Perangkat Daerah | Hasil Penilaian oleh Inspektorat Daerah | nilai | 77 | 77 |
| | PROGRAM PENUNJANG URUSAN PEMERINTAHAN DAERAH (DPUPR) | Nilai SAKIP Perangkat Daerah | Hasil Penilaian oleh Inspektorat Daerah | nilai | 72 | 72 |
| | PROGRAM PENUNJANG URUSAN PEMERINTAHAN DAERAH (SATPOL PP) | Nilai SAKIP Perangkat Daerah | Hasil Penilaian oleh Inspektorat Daerah | nilai | 82,63 | 82,63 |
| | PROGRAM PENUNJANG URUSAN PEMERINTAHAN DAERAH (BPBD) | Nilai SAKIP Perangkat Daerah | Hasil Penilaian oleh Inspektorat Daerah | nilai | 66 | 66 |
| | PROGRAM PENUNJANG URUSAN PEMERINTAHAN DAERAH (DINSOS) | Nilai SAKIP Perangkat Daerah | Hasil Penilaian oleh Inspektorat Daerah | nilai | 74,44 | 74,44 |
| | PROGRAM PENUNJANG URUSAN PEMERINTAHAN DAERAH (DP3APPKB) | Nilai SAKIP Perangkat Daerah | Hasil Penilaian oleh Inspektorat Daerah | nilai | 74,35 | 74,35 |

| NO | Urusan/Program | Indikator Program | Formulasi | Satuan | Target Tahun 2022 | |
|----|---|------------------------------|---|--------|-------------------|-----------|
| | | | | | Penetapan | Perubahan |
| 1 | 2 | 3 | 4 | 5 | 6 | 7 |
| | PROGRAM PENUNJANG URUSAN PEMERINTAHAN DAERAH (DLH) | Nilai SAKIP Perangkat Daerah | Hasil Penilaian oleh Inspektorat Daerah | nilai | 65,10 | 65,10 |
| | PROGRAM PENUNJANG URUSAN PEMERINTAHAN DAERAH (DISDUK CAPIL) | Nilai SAKIP Perangkat Daerah | Hasil Penilaian oleh Inspektorat Daerah | nilai | 78,23 | 78,23 |
| | PROGRAM PENUNJANG URUSAN PEMERINTAHAN DAERAH (DISPERMASDES) | Nilai SAKIP Perangkat Daerah | Hasil Penilaian oleh Inspektorat Daerah | nilai | 76,00 | 76,00 |
| | PROGRAM PENUNJANG URUSAN PEMERINTAHAN DAERAH (DISHUB) | Nilai SAKIP Perangkat Daerah | Hasil Penilaian oleh Inspektorat Daerah | nilai | 65,74 | 65,74 |
| | PROGRAM PENUNJANG URUSAN PEMERINTAHAN DAERAH (DISKOMINFO) | Nilai SAKIP Perangkat Daerah | Hasil Penilaian oleh Inspektorat Daerah | nilai | 71 | 71 |
| | PROGRAM PENUNJANG URUSAN PEMERINTAHAN DAERAH (DPMPPTSP) | Nilai SAKIP Perangkat Daerah | Hasil Penilaian oleh Inspektorat Daerah | nilai | 72,06 | 72,06 |
| | PROGRAM PENUNJANG URUSAN PEMERINTAHAN DAERAH (DISARPUS) | Nilai SAKIP Perangkat Daerah | Hasil Penilaian oleh Inspektorat Daerah | nilai | 77,67 | 77,67 |
| | PROGRAM PENUNJANG URUSAN PEMERINTAHAN DAERAH (DISPARPOR) | Nilai SAKIP Perangkat Daerah | Hasil Penilaian oleh Inspektorat Daerah | nilai | 73,07 | 73,07 |
| | PROGRAM PENUNJANG URUSAN PEMERINTAHAN DAERAH (DISPERTAN) | Nilai SAKIP Perangkat Daerah | Hasil Penilaian oleh Inspektorat Daerah | nilai | 75,48 | 75,48 |
| | PROGRAM PENUNJANG URUSAN PEMERINTAHAN DAERAH (DISDAGKOPUKM) | Nilai SAKIP Perangkat Daerah | Hasil Penilaian oleh Inspektorat Daerah | nilai | 76,08 | 76,08 |
| | PROGRAM PENUNJANG URUSAN PEMERINTAHAN DAERAH (SETDA) | Nilai SAKIP Perangkat Daerah | Hasil Penilaian oleh Inspektorat Daerah | nilai | 75 | 75 |
| | PROGRAM PENUNJANG URUSAN PEMERINTAHAN DAERAH (SETWAN) | Nilai SAKIP Perangkat Daerah | Hasil Penilaian oleh Inspektorat Daerah | nilai | 80 | 80 |
| | PROGRAM PENUNJANG URUSAN PEMERINTAHAN DAERAH (BAPERLITBANG) | Nilai SAKIP Perangkat Daerah | Hasil Penilaian oleh Inspektorat Daerah | nilai | 82,39 | 82,39 |
| | PROGRAM PENUNJANG URUSAN PEMERINTAHAN DAERAH (BKD) | Nilai SAKIP Perangkat Daerah | Hasil Penilaian oleh Inspektorat Daerah | nilai | 69 | 69 |
| | PROGRAM PENUNJANG URUSAN PEMERINTAHAN DAERAH (BKPSDM) | Nilai SAKIP Perangkat Daerah | Hasil Penilaian oleh Inspektorat Daerah | nilai | 72 | 72 |
| | PROGRAM PENUNJANG URUSAN PEMERINTAHAN DAERAH (INSPEKTORAT) | Nilai SAKIP Perangkat Daerah | Hasil Penilaian oleh Inspektorat Daerah | nilai | 77 | 77 |
| | PROGRAM PENUNJANG URUSAN PEMERINTAHAN DAERAH (JATIPURO) | Nilai SAKIP Perangkat Daerah | Hasil Penilaian oleh Inspektorat Daerah | nilai | 69 | 69 |
| | PROGRAM PENUNJANG URUSAN PEMERINTAHAN DAERAH (JATIYOSO) | Nilai SAKIP Perangkat Daerah | Hasil Penilaian oleh Inspektorat Daerah | nilai | 69 | 69 |
| | PROGRAM PENUNJANG URUSAN PEMERINTAHAN DAERAH (JUMANTONO) | Nilai SAKIP Perangkat Daerah | Hasil Penilaian oleh Inspektorat Daerah | nilai | 69 | 69 |
| | PROGRAM PENUNJANG URUSAN PEMERINTAHAN DAERAH (JUMAPOLO) | Nilai SAKIP Perangkat Daerah | Hasil Penilaian oleh Inspektorat Daerah | nilai | 100 | 100 |
| | PROGRAM PENUNJANG URUSAN PEMERINTAHAN DAERAH (MATESIH) | Nilai SAKIP Perangkat Daerah | Hasil Penilaian oleh Inspektorat Daerah | nilai | 69 | 69 |
| | PROGRAM PENUNJANG URUSAN PEMERINTAHAN DAERAH (TAWANGMANGU) | Nilai SAKIP Perangkat Daerah | Hasil Penilaian oleh Inspektorat Daerah | nilai | 69 | 69 |
| | PROGRAM PENUNJANG URUSAN PEMERINTAHAN DAERAH (NGARGOYOSO) | Nilai SAKIP Perangkat Daerah | Hasil Penilaian oleh Inspektorat Daerah | nilai | 85 | 85 |
| | PROGRAM PENUNJANG URUSAN PEMERINTAHAN DAERAH (KARANGANYAR) | Nilai SAKIP Perangkat Daerah | Hasil Penilaian oleh Inspektorat Daerah | nilai | 69 | 69 |
| | PROGRAM PENUNJANG URUSAN PEMERINTAHAN DAERAH (KARANGPANDAN) | Nilai SAKIP Perangkat Daerah | Hasil Penilaian oleh Inspektorat Daerah | nilai | 69 | 69 |
| | PROGRAM PENUNJANG URUSAN PEMERINTAHAN DAERAH (TASIKMADU) | Nilai SAKIP Perangkat Daerah | Hasil Penilaian oleh Inspektorat Daerah | nilai | 69 | 69 |

| NO | Urusan/Program | Indikator Program | Formulasi | Satuan | Target Tahun 2022 | |
|----|---|------------------------------|---|--------|-------------------|-----------|
| | | | | | Penetapan | Perubahan |
| 1 | 2 | 3 | 4 | 5 | 6 | 7 |
| | PROGRAM PENUNJANG URUSAN PEMERINTAHAN DAERAH (JATEN) | Nilai SAKIP Perangkat Daerah | Hasil Penilaian oleh Inspektorat Daerah | nilai | 68 | 68 |
| | PROGRAM PENUNJANG URUSAN PEMERINTAHAN DAERAH (COLOMADU) | Nilai SAKIP Perangkat Daerah | Hasil Penilaian oleh Inspektorat Daerah | nilai | 69 | 69 |
| | PROGRAM PENUNJANG URUSAN PEMERINTAHAN DAERAH (GONDANGREJO) | Nilai SAKIP Perangkat Daerah | Hasil Penilaian oleh Inspektorat Daerah | nilai | 69 | 69 |
| | PROGRAM PENUNJANG URUSAN PEMERINTAHAN DAERAH (MOJOGEDANG) | Nilai SAKIP Perangkat Daerah | Hasil Penilaian oleh Inspektorat Daerah | nilai | 69 | 69 |
| | PROGRAM PENUNJANG URUSAN PEMERINTAHAN DAERAH (KEBAKKRAMAT) | Nilai SAKIP Perangkat Daerah | Hasil Penilaian oleh Inspektorat Daerah | nilai | 69 | 69 |
| | PROGRAM PENUNJANG URUSAN PEMERINTAHAN DAERAH (KERJO) | Nilai SAKIP Perangkat Daerah | Hasil Penilaian oleh Inspektorat Daerah | nilai | 69 | 69 |
| | PROGRAM PENUNJANG URUSAN PEMERINTAHAN DAERAH (JENAWI) | Nilai SAKIP Perangkat Daerah | Hasil Penilaian oleh Inspektorat Daerah | nilai | 69 | 69 |
| | PROGRAM PENUNJANG URUSAN PEMERINTAHAN DAERAH (BAKESBANGPOL) | Nilai SAKIP Perangkat Daerah | Hasil Penilaian oleh Inspektorat Daerah | nilai | 83,16 | 83,16 |

Sumber : Perangkat Daerah Se-Kabupaten Karanganyar, 2022

4.2. Prioritas Pembangunan Daerah Tahun 2022

Untuk menjaga kesinambungan penyelenggaraan pemerintahan dan pembangunan daerah, maka penyusunan Perubahan RKPD Tahun 2022 memperhatikan Peraturan Daerah Nomor 6 Tahun 2021 tentang Perubahan RPJMD Tahun 2018-2023 yang memuat tujuan, sasaran, arah kebijakan dan program pembangunan tahun 2022. Tahun 2022 mengambil tema **“Maju dan Mandiri”** dengan fokus **”Peningkatan kemampuan kemandirian masyarakat untuk berwirausaha dan pemenuhan kebutuhan kesejahteraan sosial ”**.

Strategi Prioritasnya adalah :

- 1) Peningkatan infrastruktur pendukung produk unggulan daerah, bidang industri, pertanian, perikanan, peternakan, dan pariwisata.
- 2) Penguatan UMKM dan Koperasi.
- 3) Penguatan kewirausahaan untuk perluasan penyerapan tenaga kerja, terutama di sektor unggulan industri, pertanian, pariwisata.
- 4) Peningkatan produksi, distribusi, pengendalian cadangan pangan dan pembudayaan pola pangan harapan.
- 5) Penguatan kapasitas pemerintahan yang inovatif, kolaboratif, berdaya saing dan akuntabel.
- 6) Pembangunan infrastruktur antar desa, termasuk jaringan internet di semua desa.
- 7) Penguatan fasilitasi pembangunan masyarakat dan lingkungan yang sehat dan mandiri.
- 8) Pemasyarakatan nilai budaya produktif dan inovatif mengelola produk unggulan desa.

Prioritas pembangunan Kabupaten Karanganyar Tahun 2022, dilakukan dengan fokus pembangunan sebagai berikut :

- 1) Pembangunan produktivitas ekonomi yang berkualitas.
Dengan rangkaian kebijakan:
 - a) Pengembangan industri pertanian/peternakan/perikanan *modern* ramah lingkungan dan cerdas (*Smart agriculture*) untuk meningkatkan produksi dan mempertahankan swasembada;
 - b) Pengembangan jaringan pariwisata secara cerdas dan saling terhubung multisektor (*smart tourism & sustainable tourism*);
 - c) Penguatan kapasitas kewirausahaan dan jejaring UMKM, termasuk masyarakat desa dan BUMDesa dan menuju *smart economy*;
 - d) Pengembangan Infrastruktur Teknologi Informasi untuk pengembangan *e-commerce*, termasuk di seluruh desa;
 - e) Penguatan perilaku inovatif dan wawasan ekonomi berkelanjutan di masyarakat (tidak merusak lingkungan, menjaga keragaman hayati, variasi pola pangan).
- 2) Penguatan kebijakan Fasilitasi dan koordinasi Pembangunan desa secara partisipatif, Dengan rangkaian kebijakan:
 - a) Peningkatan ketertiban pengelolaan administrasi pemerintahan desa;
 - b) Pengembangan jalan, jembatan, dan jaringan teknologi informasi berbasis internet di semua desa;
 - c) Penguatan inovasi desa dan BUMDesa sesuai keunggulan potensinya : desa wisata, desa industri, desa lumbung pangan, desa seni, desa sayur dan buah, kampung ternak, dan sebagainya;
 - d) Pemasarakatan desa berwawasan lingkungan berkelanjutan dan tanggap bencana.
- 3) Penguatan kebijakan sosial yang inklusif.
 - a) Implementasi kebijakan bantuan sosial yang tepat sasaran;
 - b) Penguatan ketrampilan kerja dan budaya produktif di kalangan kelompok penyandang masalah kesejahteraan sosial dan kelompok rentan;
 - c) Fasilitasi jejaring penyerapan lapangan kerja bagi kelompok penyandang masalah kesejahteraan sosial dan kelompok rentan
- 4) Perlindungan Pelestarian, Pengembangan dan Reaktualisasi nilai budaya daerah dalam sistem bermasyarakat dan bernegara untuk penguatan jati diri bangsa.
 - a) Pengembangan seni budaya
 - b) Perlindungan dan pelestarian warisan budaya berupa situs, sastra, nilai sosial kemasyarakatan
 - c) Pemasarakatan kesadaran berbudaya di lingkungan generasi muda

- d) Aktualisasi nilai-nilai budaya kearifan lokal di lingkungan birokrasi pemerintah yang berbudaya melayani, berintegritas, dan inovatif

Pada Tahun 2021-2023, sesuai dengan Perpres Nomor 79 tahun 2019 tentang Percepatan Pembangunan Ekonomi Kawasan Kedungsepur, Kawasan Purwomanggung dan Kawasan Bregasmalang, karena di Kabupaten Karanganyar terdapat 3 Program/Proyek dalam Perpres tersebut, yaitu :

- a. Revitalisasi Pasar Kwadungan : berada di Desa Kwadungan Kec. Kerjo, merupakan wilayah Kabupaten Karanganyar yang berbatasan dengan Kabupaten Sragen. Dilakukan dalam rangka pengembangan wilayah utara Kabupaten Karanganyar.
- b. Pengembangan Olah Raga dan Rekreasi Bumi Perkemahan Delingan : berada di wilayah perkotaan, di Kelurahan Delingan, Kecamatan Karanganyar, menjadi penambahan sarana prasarana olah raga dan rekreasi di wilayah tengah.
- c. Pembangunan STA (Sub Terminal Agrobisnis): berada di wilayah timur Kabupaten Karanganyar, dimana wilayah tersebut berkembang pesat obyek-obyek wisata baru, yang dikelola oleh desa dan atau masyarakat.

Proyek Revitalisasi Pasar Kwadungan masuk ke dalam Sektor Perdagangan Sub Sektor Pemerataan Ekonomi dengan kriteria skala prioritas adalah Super Prioritas. Skema pendanaan berdasarkan Perpres Nomor 79 Tahun 2019 adalah bersumber dari dana APBN dengan nilai investasi sebesar Rp. 50.000.000.000,- (lima puluh milyar rupiah) dimana penanggung jawab proyek ini adalah Kementerian Pekerjaan Umum dan Perumahan Rakyat (dengan PIC pada Dinas Perindustrian dan Perdagangan Provinsi Jawa Tengah). Tahap redesign/review Detail Engineering Design (DED) telah diusulkan dalam APBD Perubahan Tahun Anggaran 2020. Namun berdasarkan hasil dalam Musyawarah Perencanaan Pembangunan Nasional (MUSRENBANGNAS) Tahun 2022, proyek ini belum menjadi prioritas untuk dibangun pada tahun 2023 meski seluruh dokumen persiapan sudah lengkap. Hal tersebut dikarenakan adanya sungai dibelakang pasar dan sedang dalam proses pengajuan rekomendasi teknis ke Balai Besar Bengawan Solo.

Proyek pengembangan Olahraga dan Rekreasi Bumi Perkemahan Delingan Kabupaten Karanganyar masuk ke dalam Sektor Pariwisata Sub Sektor Pariwisata dengan kriteria skala prioritas adalah Strategis. Skema pendanaan berdasarkan Perpres Nomor 79 Tahun 2019 adalah bersumber dari dana APBN dengan nilai investasi sebesar Rp. 50.000.000.000,- (lima puluh milyar rupiah). Nilai investasi terbaru berdasarkan verifikasi adalah sebesar Rp. 150.000.000.000,- (seratus lima puluh milyar rupiah) dimana PIC proyek

pada Dinas Kepemudaan dan Olahraga Provinsi Jawa Tengah. Pembangunan Bumi Perkemahan Delingan sebagai sarana olahraga dan rekreasi sudah pada penyusunan studi kelayakan (feasibility study) dan penyusunan Detail Engineering Design (DED) oleh Dinas Pariwisata Pemuda dan Olahraga Kabupaten Karanganyar yang dibiayai oleh APBD Pemerintah Kabupaten Karanganyar, sedangkan untuk biaya konstruksi bersumber dari APBN.

Pembangunan Sub Terminal Agrobisnis Kabupaten Karanganyar masuk ke dalam Sektor Pertanian dan Perkebunan Sub Sektor Pertanian dan Peternakan dengan kriteria skala prioritas adalah Prioritas. Skema pendanaan berdasarkan Perpres Nomor 79 Tahun 2019 adalah bersumber dari dana APBN dengan nilai investasi sebesar Rp. 50.000.000.000,- (lima puluh milyar rupiah) dimana PIC proyek pada Dinas Pertanian dan Perkebunan Provinsi Jawa Tengah. Proyek ini berstatus masih ditunda dan membutuhkan tindak lanjut pembahasan karena belum adanya kejelasan penentuan lokasi dan skema pendanaannya. Kelanjutan proyek ini tertunda sejak tahun 2021, yang dikarenakan adanya refocusing anggaran sebagai akibat adanya Pandemi Covid-19, sehingga rencana pembahasan terkait kelangsungan proyek ini menjadi tertunda.

Untuk mendukung pelaksanaan kegiatan tersebut tentunya akan memerlukan kegiatan pendukung diantaranya : penyediaan lokasi untuk pasar darurat; pengadaan sarana latihan olah raga; penyediaan sarpras perkemahan, penataan kawasan kawasan STA dll. Kegiatan – kegiatan pendukung ini juga menjadi prioritas pembangunan di tahun 2022, sehingga terjadi kesinambungan antara kegiatan pusat dengan kegiatan daerah (kabupaten).

Adanya Pandemi Virus Corona-19 pada Tahun 2020 dan masih berlangsung sampai saat ini Tahun 2022, jelas akan berdampak pada Tahun 2022. Kondisi global, nasional dan regional terpengaruh oleh pandemi covid-19 ini, mengakibatkan perubahan kebijakan pemerintah pusat dan daerah, perubahan aktivitas ekonomi, perubahan fokus dan prioritas pembangunan baik nasional maupun daerah.

Dalam pelaksanaan musrenbang, beberapa hal tersebut diatas juga menjadi perhatian dan masukan dari peserta. Memperhatikan hasil Musrenbangkab dan kondisi global, nasional dan regional terkait Pandemi Virus Corona-19 tahun ini, maka perlu melakukan perubahan prioritas untuk rencana pembangunan tahun 2022, dengan menambahkan prioritas:

- 1) Penguatan Jaring Pengaman Sosial : penanganan masalah sosial (meningkatnya PMKS, kejahatan, pengangguran, kemiskinan) penyediaan bantuan sosial
- 2) Pemulihan ekonomi daerah : pendidikan dan pelatihan ketrampilan korban / masyarakat terdampak covid-19; (korban PHK, PKL, UKM dll); pemberian bantuan modal usaha dan perluasan jaringan pasar (*channeling*);

Pandemic Covid-19 yang melanda hampir diseluruh dunia akan mempengaruhi pelaksanaan pembangunan dan pencapaian indikator makro daerah. Pada tahun 2022 sebagian besar penganggaran tetap difokuskan pada penanganan Covid 19. Pertumbuhan ekonomi mengalami pelambatan di Tahun 2021, peningkatan inflasi dan peningkatan pengangguran. Kondisi ini akan berdampak pada pencapaian indikator makro di Tahun 2022.

BAB V

RENCANA KERJA DAN PENDANAAN DAERAH

Berdasarkan Undang-Undang Nomor 23 Tahun 2014, belanja daerah digunakan untuk pelaksanaan urusan pemerintahan konkuren yang menjadi kewenangan daerah yang terdiri atas urusan pemerintahan wajib dan urusan pemerintahan pilihan. Urusan pemerintahan wajib yang berkaitan dengan pelayanan dasar meliputi: (a) pendidikan, (b) kesehatan, (c) pekerjaan umum dan penataan ruang, (d) perumahan rakyat dan kawasan permukiman, (e) ketentraman, ketertiban umum, dan perlindungan masyarakat, dan (f) sosial. Urusan Pemerintahan Wajib yang tidak berkaitan dengan pelayanan dasar meliputi: (a) tenaga kerja, (b) pemberdayaan perempuan dan perlindungan anak, (c) pangan, (d) pertanahan, (e) lingkungan hidup, (f) administrasi kependudukan dan pencatatan sipil, (g) pemberdayaan masyarakat dan desa, (h) pengendalian penduduk dan keluarga berencana, (i) perhubungan, (j) komunikasi dan informatika, (k) koperasi, usaha kecil, dan menengah, (l) penanaman modal, (m) kepemudaan dan olahraga, (n) statistik, (o) persandian, (p) kebudayaan, (q) perpustakaan, dan (r) kearsipan. Urusan pemerintahan pilihan meliputi: (a) kelautan dan perikanan, (b) pariwisata, (c) pertanian, (d) kehutanan, (e) energi dan sumber daya mineral, (f) perdagangan, (g) perindustrian, dan (h) transmigrasi.

Menurut Undang-Undang Nomor 23 Tahun 2014, Pasal 219 Badan sebagaimana dimaksud dalam Pasal 209 ayat (1) huruf e dan ayat (2) huruf e dibentuk untuk melaksanakan fungsi penunjang Urusan Pemerintahan yang menjadi kewenangan Daerah dengan mengacu pada Permendagri Nomor 90 Tahun 2019 sebagai berikut :

- a. Unsur Pendukung Urusan Pemerintahan
- b. Unsur Penunjang Urusan Pemerintahan; yang terdiri dari :
 - a). Perencanaan;
 - b). Keuangan;
 - c). Kepegawaian;
 - d). Pendidikan dan Pelatihan;
 - e). Penelitian dan Pengembangan;
 - f). Pengawasan.
- c. Unsur Kewilayahan
- d. Unsur Pemerintahan Umum

Rencana program dan kegiatan prioritas pembangunan daerah Tahun 2022 dikelompokkan dalam 6 (enam) urusan wajib pelayanan dasar, 18 (delapan belas) urusan wajib bukan pelayanan dasar, 8 (delapan) urusan pilihan dan 4 (empat) fungsi penunjang urusan pemerintahan yaitu : unsur

pendukung, unsur penunjang, unsur kewilayahan dan unsur pemerintahan umum. Dalam Peraturan Menteri Dalam Negeri Nomor 90 Tahun 2019, terdapat satu program yang digunakan pada semua Urusan Pemerintahan yaitu Program Penunjang Urusan Pemerintahan Daerah.

Perubahan Rencana Kerja Pemerintah Daerah Tahun 2022 dilaksanakan salah satunya guna menyikapi hasil evaluasi capaian indikator kinerja pada Triwulan II Tahun 2022 dimana hasil capaiannya masih berstatus Sangat Rendah atau NA, sehingga perlu upaya keras untuk mencapainya. Perubahan Rencana Kerja Pemerintah Daerah Tahun 2022 merupakan kumpulan Program, Kegiatan dan Sub Kegiatan yang akan dilaksanakan oleh Perangkat Daerah, sebagai berikut.

5.1. Urusan Wajib Pelayanan Dasar

Urusan pemerintahan wajib yang berkaitan dengan pelayanan dasar meliputi:

a. Pendidikan

Diprioritaskan untuk meningkatkan sarana prasarana terutama pendidikan non formal, mempertahankan indikator yang sudah tercapai, serta meningkatkan kesejahteraan tenaga pendidikan. Dengan program prioritas sebagai berikut :

Tabel 5.1.
Program dan Perkiraan Pendanaan Urusan Pendidikan Tahun 2022

| Program (Permendagri 90/2019) | Sebelum Perubahan | Sesudah Perubahan | Perangkat Daerah |
|--|-------------------|-------------------|------------------|
| 1. PROGRAM PENUNJANG URUSAN PEMERINTAHAN DAERAH KABUPATEN/KOTA | 577.533.557.000 | 621.770.789.610 | Disdikbud |
| 2. PROGRAM PENGELOLAAN PENDIDIKAN | 158.520.108.000 | 169.961.386.380 | Disdikbud |
| 3. PROGRAM PENGEMBANGAN KURIKULUM | 0 | 0 | Disdikbud |
| 4. PROGRAM PENDIDIK DAN TENAGA KEPENDIDIKAN | 0 | 0 | Disdikbud |
| 5. PROGRAM PENGENDALIAN PERIZINAN PENDIDIKAN | 10.000.000 | 10.000.000 | Disdikbud |
| Jumlah | 736.063.665.000 | 791.742.175.990 | |

Sumber : Baperlitbang 2022, diolah

b. Kesehatan

Diprioritaskan untuk meningkatkan jaminan kesehatan bagi masyarakat miskin dan pemerataan dan peningkatan sarana prasarana kesehatan, sehingga memenuhi standar minimum pelayanan kesehatan. Dengan program prioritas sebagai berikut :

Tabel 5.2.
Program dan Perkiraan Pendanaan Urusan Kesehatan Tahun 2022

| Program (Permendagri 90/2019) | Sebelum Perubahan | Sesudah Perubahan | Perangkat Daerah |
|--|-------------------|-------------------|------------------|
| 1. PROGRAM PENUNJANG URUSAN PEMERINTAHAN DAERAH KABUPATEN/KOTA | 287.274.864.500 | 357.213.644.800 | Dinkes |
| 2. PROGRAM PEMENUHAN UPAYA KESEHATAN PERORANGAN DAN UPAYA KESEHATAN MASYARAKAT | 94.302.403.750 | 97.390.519.650 | Dinkes |

| Program (Permendagri 90/2019) | Sebelum Perubahan | Sesudah Perubahan | Perangkat Daerah |
|--|-------------------|-------------------|------------------|
| 3. PROGRAM PENINGKATAN KAPASITAS SUMBER DAYA MANUSIA KESEHATAN | 3.487.105.250 | 3.720.025.250 | Dinkes |
| 4. PROGRAM SEDIAAN FARMASI, ALAT KESEHATAN DAN MAKANAN MINUMAN | 448.649.500 | 448.649.500 | Dinkes |
| 5. PROGRAM PEMBERDAYAAN MASYARAKAT BIDANG KESEHATAN | 1.318.811.000 | 1.711.043.200 | Dinkes |
| Jumlah | 386.831.834.000 | 460.483.882.400 | |

Sumber : Baperlitbang 2022, diolah

c. Pekerjaan Umum dan Penataan Ruang

Diprioritaskan untuk meningkatkan keterjangkauan wilayah dengan sarpras yang baik, terutama yang mendukung pengembangan ekonomi desa dan meningkatkan produksi pertanian dan pariwisata, meningkatkan sarana prasarana perkantoran (gedung kantor dan fasilitas publik), Dengan program prioritas sebagai berikut :

Tabel 5.3.

Program dan Perkiraan Pendanaan Urusan Pekerjaan Umum dan Penataan Ruang Tahun 2022

| Program (Permendagri 90/2019) | Sebelum Perubahan | Sesudah Perubahan | Perangkat Daerah |
|---|-------------------|-------------------|------------------|
| 1. PROGRAM PENUNJANG URUSAN PEMERINTAHAN DAERAH KABUPATEN/KOTA | 18.343.910.000 | 19.123.910.000 | DPUPR |
| 2. PROGRAM PENGELOLAAN SUMBER DAYA AIR (SDA) | 6.939.386.000 | 7.259.386.000 | DPUPR |
| 3. PROGRAM PENGELOLAAN DAN PENGEMBANGAN SISTEM PENYEDIAAN AIR MINUM | 15.830.432.000 | 14.330.432.000 | DPUPR |
| 4. PROGRAM PENGELOLAAN DAN PENGEMBANGAN SISTEM AIR LIMBAH | 6.393.429.000 | 6.393.429.000 | DPUPR |
| 5. PROGRAM PENGELOLAAN DAN PENGEMBANGAN SISTEM AIR LIMBAH | 124.172.000 | 169.985.000 | DLH |
| 6. PROGRAM PENGELOLAAN DAN PENGEMBANGAN SISTEM DRAINASE | 0 | 0 | DPUPR |
| 7. PROGRAM PENGEMBANGAN PERMUKIMAN | 820.000.000 | 970.000.000 | DPUPR |
| 8. PROGRAM PENATAAN BANGUNAN GEDUNG | 32.850.000.000 | 61.760.000.000 | DPUPR |
| 9. PROGRAM PENATAAN BANGUNAN GEDUNG | 0 | 75.000.000 | DPMPPTSP |
| 10. PROGRAM PENYELENGGARAAN JALAN | 39.779.774.000 | 57.754.774.000 | DPUPR |
| 11. PROGRAM PENGEMBANGAN JASA KONSTRUKSI | 95.000.000 | 95.000.000 | DPUPR |
| 12. PROGRAM PENYELENGGARAAN PENATAAN RUANG | 494.960.000 | 644.960.000 | DPUPR |
| Jumlah | 124.030.331.000 | 168.576.876.000 | |

Sumber : Baperlitbang 2022, diolah

d. Perumahan Rakyat dan Kawasan Permukiman

Diprioritaskan untuk mengurangi kawasan kumuh, mengurangi rumah tidak layak huni (RTLH), meningkatkan kebersihan dan kesehatan lingkungan permukiman, penyediaan dan pemenuhan kebutuhan air bersih, serta pemenuhan standar areal pemakaman. Dengan program prioritas sebagai berikut :

Tabel 5.4.
Program dan Perkiraan Pendanaan Urusan Perumahan Rakyat dan
Kawasan Permukiman Tahun 2022

| Program (Permendagri 90/2019) | Sebelum Perubahan | Sesudah Perubahan | Perangkat Daerah |
|--|-------------------|-------------------|------------------|
| 1. PROGRAM PENGEMBANGAN PERUMAHAN | 135.000.000 | 135.000.000 | DPUPR |
| 2. PROGRAM KAWASAN PERMUKIMAN | 1.831.649.000 | 1.831.649.000 | DPUPR |
| 3. PROGRAM PERUMAHAN DAN KAWASAN PERMUKIMAN KUMUH | 1.260.000.000 | 1.260.000.000 | DPUPR |
| 4. PROGRAM PENINGKATAN PRASARANA, SARANA DAN UTILITAS UMUM (PSU) | 1.225.306.000 | 1.700.306.000 | DPUPR |
| Jumlah | 4.451.955.000 | 4.926.955.000 | |

Sumber : Baperlitbang 2022, diolah

- e. Ketentraman, Ketertiban Umum, dan Perlindungan Masyarakat
Diprioritaskan untuk mengurangi jumlah angka kecelakaan, korban bencana, pelanggaran perda, sehingga terwujud daerah yang tertib dan kondusif. Dengan program prioritas sebagai berikut :

Tabel 5.5.
Program dan Perkiraan Pendanaan Urusan Ketentraman, Ketertiban
Umum, dan Perlindungan Masyarakat Tahun 2022

| Program (Permendagri 90/2019) | Sebelum Perubahan | Sesudah Perubahan | Perangkat Daerah |
|--|-------------------|-------------------|------------------|
| 1. PROGRAM PENUNJANG URUSAN PEMERINTAHAN DAERAH KABUPATEN/KOTA | 6.150.475.800 | 6.190.475.800 | Satpol PP |
| 2. PROGRAM PENINGKATAN KETENTERAMAN DAN KETERTIBAN UMUM | 5.679.113.200 | 6.440.130.500 | Satpol PP |
| 3. PROGRAM PENCEGAHAN, PENANGGULANGAN, PENYELAMATAN KEBAKARAN DAN PENYELAMATAN NON KEBAKARAN | 930.000.000 | 949.320.000 | Satpol PP |
| 4. PROGRAM PENUNJANG URUSAN PEMERINTAHAN DAERAH KABUPATEN/KOTA | 2.696.644.000 | 3.194.394.000 | BPBD |
| 5. PROGRAM PENANGGULANGAN BENCANA | 2.786.870.000 | 3.139.120.000 | BPBD |
| Jumlah | 18.243.103.000 | 19.913.440.300 | |

Sumber : Baperlitbang 2022, diolah

- f. Sosial.
Diprioritaskan untuk penyediaan jaminan jaring pengaman sosial, penanganan dan penanggulangan masalah PMKS dan PGOT, peningkatan ketrampilan. Dengan program prioritas sebagai berikut :

Tabel 5.6.
Program dan Perkiraan Pendanaan Urusan Sosial Tahun 2022

| Program (Permendagri 90/2019) | Sebelum Perubahan | Sesudah Perubahan | Perangkat Daerah |
|--|-------------------|-------------------|------------------|
| 1. PROGRAM PENUNJANG URUSAN PEMERINTAHAN DAERAH KABUPATEN/KOTA | 4.107.580.000 | 4.307.580.000 | DINSOS |
| 2. PROGRAM PEMBERDAYAAN SOSIAL | 510.820.000 | 720.820.000 | DINSOS |
| 3. PROGRAM REHABILITASI SOSIAL | 2.830.411.700 | 2.870.411.700 | DINSOS |
| 4. PROGRAM PERLINDUNGAN DAN JAMINAN SOSIAL | 299.044.800 | 3.701.127.400 | DINSOS |
| 5. PROGRAM PENANGANAN BENCANA | 12.575.500 | 52.575.500 | DINSOS |
| 6. PROGRAM PENGELOLAAN TAMAN MAKAM PAHLAWAN | 29.900.000 | 29.900.000 | DINSOS |
| Jumlah | 7.790.332.000 | 11.682.414.600 | |

Sumber : Baperlitbang 2022, diolah

5.2. Urusan Wajib Bukan Pelayanan Dasar

Pelaksanaan program untuk masing-masing urusan oleh Perangkat Daerah, sebagaimana tabel –tabel berikut.

a. Tenaga Kerja

Diprioritaskan untuk mengurangi pengangguran dengan cara mengadakan pelatihan dan bantuan usaha, mengoptimalkan Balai Latihan Kerja, dan meningkatkan wirausahawan mandiri terutama dari kalangan pemuda, serta meningkatkan kerjasama tripartit yang harmonis. Dengan program prioritas sebagai berikut :

Tabel 5.7.
Program dan Perkiraan Pendanaan Urusan Tenaga Kerja Tahun 2022

| Program (Permendagri 90/2019) | Sebelum Perubahan | Sesudah Perubahan | Perangkat Daerah |
|--|-------------------|-------------------|--------------------|
| 1. PROGRAM PENUNJANG URUSAN PEMERINTAHAN DAERAH KABUPATEN/KOTA | 0 | 193.000.000 | Disdagnakerkop UKM |
| 2. PROGRAM PERENCANAAN TENAGA KERJA | 0 | 0 | Disdagnakerkop UKM |
| 3. PROGRAM PELATIHAN KERJA DAN PRODUKTIVITAS TENAGA KERJA | 875.000.000 | 875.000.000 | Disdagnakerkop UKM |
| 4. PROGRAM PENEMPATAN TENAGA KERJA | 69.744.000 | 69.744.000 | Disdagnakerkop UKM |
| 5. PROGRAM HUBUNGAN INDUSTRIAL | 275.000.000 | 275.000.000 | Disdagnakerkop UKM |
| Jumlah | 1.219.744.000 | 1.920.267.600 | |

Sumber : Baperlitbang 2022, diolah

b. Pemberdayaan Perempuan dan Perlindungan Anak

Diprioritaskan untuk mengurangi kekerasan dalam rumah tangga, perlindungan anak dan penjaminan tumbuh kembang anak dalam rangka pengurangan stunting dan penurunan angka KDRT. Disamping juga untuk meningkatkan peran perempuan dalam ketahanan keluarga (ekonomi dan sosial). Dengan program prioritas sebagai berikut :

Tabel 5.8.
Program dan Perkiraan Pendanaan Urusan Pemberdayaan Perempuan dan Perlindungan Anak Tahun 2022

| Program (Permendagri 90/2019) | Sebelum Perubahan | Sesudah Perubahan | Perangkat Daerah |
|--|-------------------|-------------------|------------------|
| 1. PROGRAM PENUNJANG URUSAN PEMERINTAHAN DAERAH KABUPATEN/KOTA | 4.416.107.300 | 4.723.747.300 | DP3APPKB |
| 2. PROGRAM PENGARUSUTAMAAN GENDER DAN PEMBERDAYAAN PEREMPUAN | 25.000.000 | 40.000.000 | DP3APPKB |
| 3. PROGRAM PERLINDUNGAN PEREMPUAN | 20.000.000 | 74.791.000 | DP3APPKB |
| 4. PROGRAM PENINGKATAN KUALITAS KELUARGA | 100.000.000 | 100.000.000 | DP3APPKB |
| 5. PROGRAM PENGELOLAAN SISTEM DATA GENDER DAN ANAK | 14.400.000 | 14.400.000 | DP3APPKB |
| 6. PROGRAM PEMENUHAN HAK ANAK (PHA) | 115.000.000 | 140.000.000 | DP3APPKB |
| 7. PROGRAM PERLINDUNGAN KHUSUS ANAK | 10.000.000 | 90.674.000 | DP3APPKB |
| Jumlah | 4.700.507.300 | 5.183.612.300 | |

Sumber : Baperlitbang 2022, diolah

c. Pangan

Diprioritaskan untuk meningkatkan produksi pangan daerah, dalam rangka menjaga ketersediaan dan terpenuhinya kebutuhan pangan dan menjaga stabilitas harga pangan di daerah. Dengan program prioritas sebagai berikut :

Tabel 5.9.
Program dan Perkiraan Pendanaan Urusan Pangan Tahun 2022

| Program (Permendagri 90/2019) | Sebelum Perubahan | Sesudah Perubahan | Perangkat Daerah |
|--|-------------------|-------------------|------------------|
| 1. PROGRAM PENGELOLAAN SUMBER DAYA EKONOMI UNTUK KEDAULATAN DAN KEMANDIRIAN PANGAN | 1.005.000.000 | 1.000.000.000 | DISPERTAN PP |
| 2. PROGRAM PENINGKATAN DIVERSIFIKASI DAN KETAHANAN PANGAN MASYARAKAT | 160.000.000 | 175.000.000 | DISPERTAN PP |
| 3. PROGRAM PENANGANAN KERAWANAN PANGAN | 20.000.000 | 20.000.000 | DISPERTAN PP |
| 4. PROGRAM PENGAWASAN KEAMANAN PANGAN | 10.000.000 | 10.000.000 | DISPERTAN PP |
| Jumlah | 1.195.000.000 | 1.205.000.000 | |

Sumber : Baperlitbang 2022, diolah

d. Pertanahan

Diprioritaskan untuk meningkatkan kejelasan status tanah milik pemerintah daerah dan penyediaan tanah (lahan) untuk pelayanan publik. Dengan program prioritas sebagai berikut :

Tabel 5.10.
Program dan Perkiraan Pendanaan Urusan Pertanahan Tahun 2022

| Program (Permendagri 90/2019) | Sebelum Perubahan | Sesudah Perubahan | Perangkat Daerah |
|-------------------------------|-------------------|-------------------|------------------|
| 1. PROGRAM PENATAGUNAAN TANAH | 150.000.000 | 300.000.000 | DPUPR |

Sumber : Baperlitbang 2022, diolah

e. Lingkungan Hidup

Diprioritaskan untuk meningkatkan pengendalian pencemaran lingkungan hidup (pengelolaan sampah, pemantauan polusi udara dan air), meningkatkan kualitas lingkungan dengan pelestarian dan peningkatan ruang terbuka hijau dan ruang publik. Dengan program prioritas sebagai berikut :

Tabel 5.11.
Program dan Perkiraan Pendanaan Urusan Lingkungan Hidup Tahun 2022

| Program (Permendagri 90/2019) | Sebelum Perubahan | Sesudah Perubahan | Perangkat Daerah |
|--|-------------------|-------------------|------------------|
| 1. PROGRAM PENUNJANG URUSAN PEMERINTAHAN DAERAH KABUPATEN/KOTA | 8.194.767.000 | 8.313.917.000 | DLH |
| 2. PROGRAM PERENCANAAN LINGKUNGAN HIDUP | 155.000.000 | 155.000.000 | DLH |
| 3. PROGRAM PENGENDALIAN PENCEMARAN DAN/ATAU KERUSAKAN LINGKUNGAN HIDUP | 590.000.000 | 839.535.000 | DLH |
| 4. PROGRAM PENGELOLAAN KEANEKARAGAMAN HAYATI (KEHATI) | 50.000.000 | 47.465.000 | DLH |
| 5. PROGRAM PENGENDALIAN BAHAN BERBAHAYA DAN BERACUN (B3) DAN LIMBAH BAHAN BERBAHAYA DAN BERACUN (LIMBAH B3) | 199.000.000 | 199.000.000 | DLH |
| 6. PROGRAM PEMBINAAN DAN PENGAWASAN TERHADAP IZIN LINGKUNGAN DAN IZIN PERLINDUNGAN DAN PENGELOLAAN LINGKUNGAN HIDUP (PPLH) | 128.000.000 | 128.000.000 | DLH |

| Program (Permendagri 90/2019) | Sebelum Perubahan | Sesudah Perubahan | Perangkat Daerah |
|---|-------------------|-------------------|------------------|
| 7. PROGRAM PENINGKATAN PENDIDIKAN, PELATIHAN DAN PENYULUHAN LINGKUNGAN HIDUP UNTUK MASYARAKAT | 228.500.000 | 228.500.000 | DLH |
| 8. PROGRAM PENGHARGAAN LINGKUNGAN HIDUP UNTUK MASYARAKAT | 23.000.000 | 48.000.000 | DLH |
| 9. PROGRAM PENANGANAN PENGADUAN LINGKUNGAN HIDUP | 40.000.000 | 30.850.000 | DLH |
| 10. PROGRAM PENGELOLAAN PERSAMPAHAN | 4.413.407.000 | 4.685.594.000 | DLH |
| Jumlah | 14.021.674.000 | 14.675.861.000 | |

Sumber : Baperlitbang 2022, diolah

f. Administrasi Kependudukan dan Pencatatan Sipil

Diprioritaskan untuk meningkatkan standar pelayanan administrasi kependudukan, meningkatkan kepemilikan dokumen kependudukan dan pencatatan sipil dan pemanfaatan data kependudukan lebih optimal.

Dengan program prioritas sebagai berikut :

Tabel 5.12.

Program dan Perkiraan Pendanaan Urusan Administrasi Kependudukan dan Pencatatan Sipil Tahun 2022

| Program (Permendagri 90/2019) | Sebelum Perubahan | Sesudah Perubahan | Perangkat Daerah |
|--|-------------------|-------------------|------------------|
| 1. PROGRAM PENUNJANG URUSAN PEMERINTAHAN DAERAH KABUPATEN/KOTA | 6.295.592.000 | 6.836.729.432 | DISDUKCAPIL |
| 2. PROGRAM PENDAFTARAN PENDUDUK | 1.368.790.000 | 1.368.790.000 | DISDUKCAPIL |
| 3. PROGRAM PENCATATAN SIPIL | 105.000.000 | 105.000.000 | DISDUKCAPIL |
| 4. PROGRAM PENGELOLAAN INFORMASI ADMINISTRASI KEPENDUDUKAN | 83.250.000 | 83.250.000 | DISDUKCAPIL |
| 5. PROGRAM PENGELOLAAN PROFIL KEPENDUDUKAN | 18.000.000 | 18.000.000 | DISDUKCAPIL |
| Jumlah | 7.870.632.000 | 8.411.769.432 | |

Sumber : Baperlitbang 2022, diolah

g. Pemberdayaan Masyarakat dan Desa

Diprioritaskan untuk meningkatkan standar pelayanan administrasi pemerintah desa, meningkatkan kemampuan dan peran desa dalam membangun wilayahnya. Dengan program prioritas sebagai berikut :

Tabel 5.13.

Program dan Perkiraan Pendanaan Urusan Pemberdayaan Masyarakat dan Desa Tahun 2022

| Program (Permendagri 90/2019) | Sebelum Perubahan | Sesudah Perubahan | Perangkat Daerah |
|--|-------------------|-------------------|------------------|
| 1. PROGRAM PENUNJANG URUSAN PEMERINTAHAN DAERAH KABUPATEN/KOTA | 4.691.242.000 | 5.041.042.000 | DISPERMASDES |
| 2. PROGRAM PENATAAN DESA | 160.000.000 | 225.000.000 | DISPERMASDES |
| 3. PROGRAM PENINGKATAN KERJASAMA DESA | 300.000.000 | 300.000.000 | DISPERMASDES |
| 4. PROGRAM ADMINISTRASI PEMERINTAHAN DESA | 4.136.000.000 | 4.286.000.000 | DISPERMASDES |
| 5. PROGRAM PEMBERDAYAAN LEMBAGA KEMASYARAKATAN, LEMBAGA ADAT DAN MASYARAKAT HUKUM ADAT | 7.704.000.000 | 7.939.200.000 | DISPERMASDES |
| Jumlah | 16.991.242.000 | 17.791.242.000 | |

Sumber : Baperlitbang 2022, diolah

h. Pengendalian Penduduk dan Keluarga Berencana

Diprioritaskan untuk mengendalikan pertumbuhan penduduk melalui program keluarga berencana, pemberdayaan dan meningkatkan keluarga sejahtera. Dengan program prioritas sebagai berikut :

Tabel 5.14.

Program dan Perkiraan Pendanaan Urusan Pengendalian Penduduk dan Keluarga Berencana Tahun 2022

| Program (Permendagri 90/2019) | Sebelum Perubahan | Sesudah Perubahan | Perangkat Daerah |
|---|-------------------|-------------------|------------------|
| 1. PROGRAM PENUNJANG URUSAN PEMERINTAHAN DAERAH KABUPATEN/KOTA | 0 | 0 | DP3APPKB |
| 2. PROGRAM PENGENDALIAN PENDUDUK | 304.560.000 | 280.448.000 | DP3APPKB |
| 3. PROGRAM PEMBINAAN KELUARGA BERENCANA (KB) | 5.619.297.700 | 5.665.769.700 | DP3APPKB |
| 4. PROGRAM PEMBERDAYAAN DAN PENINGKATAN KELUARGA SEJAHTERA (KS) | 4.723.820.000 | 4.753.820.000 | DP3APPKB |
| Jumlah | 10.647.677.700 | 10.700.037.700 | |

Sumber : Baperlitbang 2022, diolah

i. Perhubungan

Diprioritaskan untuk meningkatkan penyediaan rambu, pengatur, penunjuk dan perlindungan pengguna jalan kelaikan jalan kendaraan bermotor, sehingga korban kecelakaan berkurang. Dengan program prioritas sebagai berikut :

Tabel 5.15.

Program dan Perkiraan Pendanaan Urusan Perhubungan Tahun 2022

| Program (Permendagri 90/2019) | Sebelum Perubahan | Sesudah Perubahan | Perangkat Daerah |
|--|-------------------|-------------------|------------------|
| 1. PROGRAM PENUNJANG URUSAN PEMERINTAHAN DAERAH KABUPATEN/KOTA | 7.559.243.250 | 7.818.643.250 | DISHUB |
| 2. PROGRAM PENYELENGGARAAN LALU LINTAS DAN ANGKUTAN JALAN (LLAJ) | 3.032.618.000 | 3.513.218.000 | DISHUB |
| Jumlah | 10.631.861.250 | 11.331.861.250 | |

Sumber : Baperlitbang 2022, diolah

j. Komunikasi dan Informatika

Diprioritaskan untuk meningkatkan pelaksanaan pemerintahan berbasis teknologi (e-gov), secara terpadu, penyediaan informasi publik yang up todate, meningkatkan kerjasama dengan media massa. Dengan program prioritas sebagai berikut :

Tabel 5.16.

Program dan Perkiraan Pendanaan Urusan Komunikasi dan Informatika Tahun 2022

| Program (Permendagri 90/2019) | Sebelum Perubahan | Sesudah Perubahan | Perangkat Daerah |
|--|-------------------|-------------------|------------------|
| 1. PROGRAM PENUNJANG URUSAN PEMERINTAHAN DAERAH KABUPATEN/KOTA | 5.045.742.000 | 5.155.742.000 | DISKOMINFO |
| 2. PROGRAM INFORMASI DAN KOMUNIKASI PUBLIK | 1.237.800.000 | 1.527.800.000 | DISKOMINFO |
| 3. PROGRAM APLIKASI INFORMATIKA | 2.403.042.000 | 2.503.042.000 | DISKOMINFO |
| Jumlah | 8.686.584.000 | 9.186.584.000 | |

Sumber : Baperlitbang 2022, diolah

k. Koperasi, Usaha Kecil, dan Menengah

Diprioritaskan untuk menjaga keberlangsungan koperasi, usaha kecil dan menengah, serta mengembangkan dunia usaha baik melalui koperasi maupun UMKM. Dengan program prioritas sebagai berikut :

Tabel 5.17.

Program dan Perkiraan Pendanaan Urusan Koperasi, Usaha Kecil, dan Menengah Tahun 2022

| Program (Permendagri 90/2019) | Sebelum Perubahan | Sesudah Perubahan | Perangkat Daerah |
|---|-------------------|-------------------|---------------------|
| 1. PROGRAM PENUNJANG URUSAN PEMERINTAHAN DAERAH KABUPATEN/KOTA | 228.100.000 | 268.100.000 | Disdagnaker kop UKM |
| 2. PROGRAM PELAYANAN IZIN USAHA SIMPAN PINJAM | 10.000.000 | 10.000.000 | Disdagnaker kop UKM |
| 3. PROGRAM PENGAWASAN DAN PEMERIKSAAN KOPERASI | 60.000.000 | 60.000.000 | Disdagnaker kop UKM |
| 4. PROGRAM PENILAIAN KESEHATAN KSP/USP KOPERASI | 10.000.000 | 10.000.000 | Disdagnaker kop UKM |
| 5. PROGRAM PENDIDIKAN DAN LATIHAN PERKOPERASIAN | 607.400.000 | 607.400.000 | Disdagnakerkop UKM |
| 6. PROGRAM PEMBERDAYAAN DAN PERLINDUNGAN KOPERASI | 684.000.000 | 791.500.000 | Disdagnaker kop UKM |
| 7. PROGRAM PEMBERDAYAAN USAHA MENENGAH, USAHA KECIL, DAN USAHA MIKRO (UMKM) | 45.000.000 | 45.000.000 | Disdagnakerkop UKM |
| 8. PROGRAM PENGEMBANGAN UMKM | 1.921.000.000 | 1.928.500.000 | Disdagnakerkop UKM |
| Jumlah | 3.565.500.000 | 3.720.500.000 | |

Sumber : Baperlitbang 2022, diolah

1. Penanaman Modal

Diprioritaskan untuk meningkatkan investasi di daerah, dengan penyediaan sarpras yang baik, penyediaan layanan yang cepat, jelas dan ramah, menambah daya tarik investasi (penataan peraturan, kemudahan administrasi), meningkatkan kerjasama dengan semua pihak dan sektor. Dengan program prioritas sebagai berikut :

Tabel 5.18.

Program dan Perkiraan Pendanaan Urusan Penanaman Modal Tahun 2022

| Program (Permendagri 90/2019) | Sebelum Perubahan | Sesudah Perubahan | Perangkat Daerah |
|--|-------------------|-------------------|------------------|
| 1. PROGRAM PENUNJANG URUSAN PEMERINTAHAN DAERAH KABUPATEN/KOTA | 7.251.109.782 | 7.850.359.782 | DPMPTSP |
| 2. PROGRAM PENGEMBANGAN IKLIM PENANAMAN MODAL | 105.000.000 | 105.000.000 | DPMPTSP |
| 3. PROGRAM PROMOSI PENANAMAN MODAL | 0 | 0 | DPMPTSP |
| 4. PROGRAM PELAYANAN PENANAMAN MODAL | 300.000.000 | 325.750.000 | DPMPTSP |
| 5. PROGRAM PENGENDALIAN PELAKSANAAN PENANAMAN MODAL | 393.394.000 | 393.394.000 | DPMPTSP |
| 6. PROGRAM PENGELOLAAN DATA DAN SISTEM INFORMASI PENANAMAN MODAL | 80.000.000 | 80.000.000 | DPMPTSP |
| Jumlah | 8.129.503.782 | 8.754.503.782 | |

Sumber : Baperlitbang 2022, diolah

m. Kepemudaan dan Olahraga

Diprioritaskan untuk meningkatkan prestasi pemuda dan olah raga di daerah, dengan penyediaan sarana prasarana olah raga, dan peran

pemuda dalam pemberdayaan masyarakat di desa dalam berwirausaha. Dengan program prioritas sebagai berikut :

Tabel 5.19.
Program dan Perkiraan Pendanaan Urusan Kepemudaan dan Olahraga Tahun 2022

| Program (Permendagri 90/2019) | Sebelum Perubahan | Sesudah Perubahan | Perangkat Daerah |
|---|-------------------|-------------------|------------------|
| 1. PROGRAM PENGEMBANGAN KAPASITAS DAYA SAING KEPEMUDAAN | 483.000.000 | 483.000.000 | DISPARPORA |
| 2. PROGRAM PENGEMBANGAN KAPASITAS DAYA SAING KEOLAHRAGAAN | 5.158.860.000 | 6.308.860.000 | DISPARPORA |
| 3. PROGRAM PENGEMBANGAN KAPASITAS KEPRAMUKAAN | 1.000.000.000 | 1.000.000.000 | DISPARPORA |
| Jumlah | 6.641.860.000 | 7.791.860.000 | |

Sumber : Baperlitbang 2022, diolah

n. Statistik

Diprioritaskan untuk meningkatkan penyediaan data dan informasi secara *uptodate* dan terbuka (*on line*). Dengan program prioritas sebagai berikut :

Tabel 5.20.
Program dan Perkiraan Pendanaan Urusan Statistik Tahun 2022

| Program (Permendagri 90/2019) | Sebelum Perubahan | Sesudah Perubahan | Perangkat Daerah |
|---|-------------------|-------------------|------------------|
| 1. PROGRAM PENYELENGGARAAN STATISTIK SEKTORAL | 62.200.000 | 62.200.000 | DISKOMINFO |
| Jumlah | 62.200.000 | 62.200.000 | |

Sumber : Baperlitbang 2022, diolah

o. Persandian

Diprioritaskan untuk meningkatkan kualitas administrasi pemerintahan dan keamanannya. Dengan program prioritas sebagai berikut :

Tabel 5.21.
Program dan Perkiraan Pendanaan Urusan Persandian Tahun 2022

| Program (Permendagri 90/2019) | Sebelum Perubahan | Sesudah Perubahan | Perangkat Daerah |
|--|-------------------|-------------------|------------------|
| 1. PROGRAM PENYELENGGARAAN PERSANDIAN UNTUK PENGAMANAN INFORMASI | 41.718.000 | 41.718.000 | DISKOMINFO |
| Jumlah | 41.718.000 | 41.718.000 | |

Sumber : Baperlitbang 2022, diolah

p. Kebudayaan

Diprioritaskan untuk menjaga dan melestarikan kebudayaan dan benda cagar budaya, serta mengembangkan budaya daerah, terutama terkait dengan kesenian daerah dan nasional (tari, wayang, musik dll). Dengan program prioritas sebagai berikut :

Tabel 5.22.
Program dan Perkiraan Pendanaan Urusan Kebudayaan Tahun 2022

| Program (Permendagri 90/2019) | Sebelum Perubahan | Sesudah Perubahan | Perangkat Daerah |
|--|-------------------|-------------------|------------------|
| 1. PROGRAM PENGEMBANGAN KEBUDAYAAN | 849.510.000 | 1.249.510.000 | Disdikbud |
| 2. PROGRAM PENGEMBANGAN KESENIAN TRADISIONAL | 1.303.050.000 | 2.853.050.000 | Disdikbud |
| 3. PROGRAM PEMBINAAN SEJARAH | 0 | 0 | Disdikbud |

| Program (Permendagri 90/2019) | Sebelum Perubahan | Sesudah Perubahan | Perangkat Daerah |
|---|-------------------|-------------------|------------------|
| 4. PROGRAM PELESTARIAN DAN PENGELOLAAN CAGAR BUDAYA | 32.440.000 | 32.440.000 | Disdikbud |
| Jumlah | 2.185.000.000 | 4.135.000.000 | |

Sumber : Baperlitbang 2022, diolah

q. Perpustakaan

Diprioritaskan untuk meningkatkan jumlah pengunjung, lama kunjungan dan ketersediaan bahan bacaan di perpustakaan baik kabupaten, kecamatan maupun desa, serta menumbuhkan minat baca masyarakat dan siswa. Dengan program prioritas sebagai berikut :

Tabel 5.23.

Program dan Perkiraan Pendanaan Urusan Perpustakaan Tahun 2022

| Program (Permendagri 90/2019) | Sebelum Perubahan | Sesudah Perubahan | Perangkat Daerah |
|--|-------------------|-------------------|------------------|
| 1. PROGRAM PENUNJANG URUSAN PEMERINTAHAN DAERAH KABUPATEN/KOTA | 4.745.710.800 | 4.929.595.800 | DISARPUS |
| 2. PROGRAM PEMBINAAN PERPUSTAKAAN | 642.875.000 | 642.875.000 | DISARPUS |
| Jumlah | 5.388.585.800 | 5.572.470.800 | |

Sumber : Baperlitbang 2022, diolah

r. Kearsipan.

Diprioritaskan untuk meningkatkan kualitas dan kuantitas dokumen arsip yang disimpan, pelayanan penyediaan pemenuhan kebutuhan arsip secara cepat dan tepat. Dengan program prioritas sebagai berikut :

Tabel 5.24.

Program dan Perkiraan Pendanaan Urusan Kearsipan Tahun 2022

| Program (Permendagri 90/2019) | Sebelum Perubahan | Sesudah Perubahan | Perangkat Daerah |
|--|-------------------|-------------------|------------------|
| 1. PROGRAM PENGELOLAAN ARSIP | 290.885.000 | 307.000.000 | DISARPUS |
| 2. PROGRAM PERLINDUNGAN DAN PENYELAMATAN ARSIP | 19.178.200 | 19.178.200 | DISARPUS |
| Jumlah | 310.063.200 | 326.178.200 | |

Sumber : Baperlitbang 2022, diolah

5.3. Urusan Pilihan

Pelaksanaan Program untuk masing-masing urusan oleh Perangkat Daerah, sebagaimana tabel tabel berikut.

a. Kelautan dan Perikanan

Diprioritaskan untuk meningkatkan produksi ikan, mengembangkan sumberdaya dan pengolahan hasil perikanan. Dengan program prioritas sebagai berikut :

Tabel 5.25.

Program dan Perkiraan Pendanaan Urusan Kelautan dan Perikanan Tahun 2022

| Program (Permendagri 90/2019) | Sebelum Perubahan | Sesudah Perubahan | Perangkat Daerah |
|--|-------------------|-------------------|------------------|
| 1. PROGRAM PENGELOLAAN PERIKANAN TANGKAP | 30.000.000 | 30.000.000 | DISPERTAN PP |

| Program (Permendagri 90/2019) | Sebelum Perubahan | Sesudah Perubahan | Perangkat Daerah |
|---|-------------------|-------------------|------------------|
| 2. PROGRAM PENGELOLAAN PERIKANAN BUDIDAYA | 816.000.000 | 838.000.000 | DISPERTAN PP |
| 3. PROGRAM PENGOLAHAN DAN PEMASARAN HASIL PERIKANAN | 25.000.000 | 25.000.000 | DISPERTAN PP |
| Jumlah | 871.000.000 | 893.000.000 | |

Sumber : Baperlitbang 2022, diolah

b. Pariwisata

Diprioritaskan untuk meningkatkan sarana prasarana obyek wisata, jumlah pengunjung dan lama kunjungan, serta mendukung pengembangan ekonomi daerah terutama di perdesaan. Dengan program prioritas sebagai berikut :

Tabel 5.26.
Program dan Perkiraan Pendanaan Urusan Pariwisata Tahun 2022

| Program (Permendagri 90/2019) | Sebelum Perubahan | Sesudah Perubahan | Perangkat Daerah |
|---|-------------------|-------------------|------------------|
| 1. PROGRAM PENUNJANG URUSAN PEMERINTAHAN DAERAH KABUPATEN/KOTA | 5.376.356.850 | 5.516.756.850 | DISPARPORA |
| 2. PROGRAM PENINGKATAN DAYA TARIK DESTINASI PARIWISATA | 1.217.688.000 | 1.227.288.000 | DISPARPORA |
| 3. PROGRAM PEMASARAN PARIWISATA | 541.200.000 | 541.200.000 | DISPARPORA |
| 4. PROGRAM PENGEMBANGAN EKONOMI KREATIF MELALUI PEMANFAATAN DAN PERLINDUNGAN HAK KEKAYAAN INTELEKTUAL | 20.000.000 | 20.000.000 | DISPARPORA |
| 5. PROGRAM PENGEMBANGAN SUMBER DAYA PARIWISATA DAN EKONOMI KREATIF | 1.050.140.000 | 1.050.140.000 | DISPARPORA |
| Jumlah | 8.205.384.850 | 8.355.384.850 | |

Sumber : Baperlitbang 2022, diolah

c. Pertanian

Diprioritaskan untuk meningkatkan produksi pertanian (pangan dan ternak) , mengembangkan sumberdaya dan pengolahan hasil pertanian, serta mendukung pengembangan ekonomi daerah terutama di perdesaan. Dengan program prioritas sebagai berikut :

Tabel 5.27.
Program dan Perkiraan Pendanaan Urusan Pertanian Tahun 2022

| Program (Permendagri 90/2019) | Sebelum Perubahan | Sesudah Perubahan | Perangkat Daerah |
|--|-------------------|-------------------|------------------|
| 1. PROGRAM PENUNJANG URUSAN PEMERINTAHAN DAERAH KABUPATEN/KOTA | 2.845.005.000 | 24.125.505.000 | DISPERTAN PP |
| 2. PROGRAM PENYEDIAAN DAN PENGEMBANGAN SARANA PERTANIAN | 19.922.588.400 | 18.886.500.000 | DISPERTAN PP |
| 3. PROGRAM PENYEDIAAN DAN PENGEMBANGAN PRASARANA PERTANIAN | 4.364.924.000 | 5.764.924.000 | DISPERTAN PP |
| 4. PROGRAM PENGENDALIAN KESEHATAN HEWAN DAN KESEHATAN MASYARAKAT VETERINER | 95.000.000 | 95.000.000 | DISPERTAN PP |
| 5. PROGRAM PENGENDALIAN DAN PENANGGULANGAN BENCANA PERTANIAN | 45.000.000 | 45.000.000 | DISPERTAN PP |
| 6. PROGRAM PENYULUHAN PERTANIAN | 411.450.000 | 411.450.000 | DISPERTAN PP |
| Jumlah | 48.683.967.400 | 49.428.379.000 | |

Sumber : Baperlitbang 2022, diolah

d. Kehutanan

Urusan kehutanan tidak ada program kegiatan yang akan dilaksanakan, karena menjadi kewenangan Pemerintah Provinsi dan Pusat.

Tabel 5.28.

Program dan Perkiraan Pendanaan Urusan Kehutanan Tahun 2022

| Permendagri 90/2019 | Perkiraan Pendanaan |
|----------------------|---------------------|
| Tidak ada kewenangan | - |

Sumber : Baperlitbang 2022, diolah

e. Energi dan Sumber Daya Mineral

Urusan Energi dan Sumber Daya Mineral tidak ada program kegiatan yang akan dilaksanakan, karena menjadi kewenangan Pemerintah Provinsi dan Pusat.

Tabel 5.29.

Program dan Perkiraan Pendanaan Urusan Energi dan Sumber Daya Mineral Tahun 2022

| Permendagri 90/2019 | Perkiraan Pendanaan |
|----------------------|---------------------|
| Tidak ada kewenangan | - |

Sumber : Baperlitbang 2022, diolah

f. Perdagangan

Diprioritaskan untuk meningkatkan aktivitas pasar rakyat, penyediaan sarana prasarana pasar rakyat yang memenuhi standar, meningkatkan potensi ekspor produk lokal, terutama di perdesaan. Dengan program prioritas sebagai berikut :

Tabel 5.30.

Program dan Perkiraan Pendanaan Urusan Perdagangan Tahun 2022

| Program (Permendagri 90/2019) | Sebelum Perubahan | Sesudah Perubahan | Perangkat Daerah |
|--|-------------------|-------------------|--------------------|
| 1. PROGRAM PENUNJANG URUSAN PEMERINTAHAN DAERAH KABUPATEN/KOTA | 16.150.431.900 | 17.239.990.900 | DISDAGNAKERKOP UKM |
| 2. PROGRAM PERIZINAN DAN PENDAFTARAN PERUSAHAAN | 13.986.400 | 18.896.400 | DISDAGNAKERKOP UKM |
| 3. PROGRAM PENINGKATAN SARANA DISTRIBUSI PERDAGANGAN | 443.354.000 | 668.354.000 | DISDAGNAKERKOP UKM |
| 4. PROGRAM STABILISASI HARGA BARANG KEBUTUHAN POKOK DAN BARANG PENTING | 0 | 12.000.000 | DISDAGNAKERKOP UKM |
| 5. PROGRAM PENGEMBANGAN EKSPOR | 4.974.000 | 9.974.000 | DISDAGNAKERKOP UKM |
| 6. PROGRAM STANDARDISASI DAN PERLINDUNGAN KONSUMEN | 17.129.600 | 57.129.600 | DISDAGNAKERKOP UKM |
| 7. PROGRAM PENGGUNAAN DAN PEMASARAN PRODUK DALAM NEGERI | 0 | 0 | DISDAGNAKERKOP UKM |
| Jumlah | 16.629.785.900 | 18.056.344.900 | |

Sumber : Baperlitbang 2022, diolah.

g. Perindustrian

Diprioritaskan untuk meningkatkan jumlah investasi dan penyerapan tenaga kerja daerah, penyediaan lapangan kerja baru, serta menciptakan industri yang ramah lingkungan. Dengan program prioritas :

Tabel 5.31.
Program dan Perkiraan Pendanaan Urusan Perindustrian Tahun 2022

| Program (Permendagri 90/2019) | Sebelum Perubahan | Sesudah Perubahan | Perangkat Daerah |
|---|-------------------|-------------------|------------------|
| 1. PROGRAM PERENCANAAN DAN PEMBANGUNAN INDUSTRI | 1.570.000.000 | 645.000.000 | DPMPSTP |
| 2. PROGRAM PENGELOLAAN SISTEM INFORMASI INDUSTRI NASIONAL | 50.000.000 | 50.000.000 | DPMPSTP |
| Jumlah | 1.620.000.000 | 695.000.000 | |

Sumber : Baperlitbang 2022, diolah

h. Transmigrasi

Diprioritaskan untuk meningkatkan jumlah peserta transmigrasi dan penyediaan bantuan bagi transmigran asal Karanganyar. Dengan program prioritas sebagai berikut :

Tabel 5.32.
Program dan Perkiraan Pendanaan Urusan Transmigrasi Tahun 2022

| Program (Permendagri 90/2019) | Sebelum Perubahan | Sesudah Perubahan | Perangkat Daerah |
|---|-------------------|-------------------|--------------------|
| 1. PROGRAM PEMBANGUNAN KAWASAN TRANSMIGRASI | 29.256.000 | 64.256.000 | Disdagnakerkop UKM |
| Jumlah | 29.256.000 | 64.256.000 | |

Sumber : Baperlitbang 2022, diolah

5.4. Urusan Unsur Pendukung Urusan Pemerintahan

Pelaksanaan Program untuk masing-masing urusan Unsur Pendukung Urusan Pemerintahan Unsur Penunjang Urusan Pemerintahan oleh Perangkat Daerah, sebagai berikut.

a. Unsur Pendukung Urusan Pemerintahan

Diprioritaskan untuk meningkatkan koordinasi dan fasilitasi pelayanan pemerintah kepada masyarakat, swasta, pemerintah daerah lain, provinsi dan pusat, dalam rangka mewujudkan pemerintahan yang akuntabel, transparan dan bersih. Dengan program prioritas sebagai berikut :

Tabel 5.33.
Program dan Perkiraan Pendanaan Urusan Unsur Pendukung Urusan Pemerintahan Tahun 2022

| Program (Permendagri 90/2019) | Sebelum Perubahan | Sesudah Perubahan | Perangkat Daerah |
|--|-------------------|-------------------|------------------|
| 1. PROGRAM PENUNJANG URUSAN PEMERINTAHAN DAERAH KABUPATEN/KOTA | 26.082.951.000 | 29.634.951.000 | SETDA |
| 2. PROGRAM PEMERINTAHAN DAN KESEJAHTERAAN RAKYAT | 7.218.466.000 | 9.842.466.000 | SETDA |
| 3. PROGRAM PEREKONOMIAN DAN PEMBANGUNAN | 2.797.336.000 | 1.927.336.000 | SETDA |
| 4. PROGRAM PENUNJANG URUSAN PEMERINTAHAN DAERAH KABUPATEN/KOTA | 38.290.175.300 | 39.269.401.200 | SETWAN |
| 5. PROGRAM DUKUNGAN PELAKSANAAN TUGAS DAN FUNGSI DPRD | 18.727.153.000 | 20.747.927.100 | SETWAN |
| Jumlah | 93.116.081.300 | 101.422.081.300 | |

Sumber : Baperlitbang 2022, diolah

5.5. Urusan Unsur Penunjang Urusan Pemerintahan

Pelaksanaan Program untuk masing-masing Urusan Unsur Penunjang Urusan Pemerintahan oleh Perangkat Daerah, sebagai berikut.

a. Perencanaan

Diprioritaskan untuk meningkatkan koordinasi dan fasilitasi penyusunan dokumen perencanaan pembangunan sesuai kebutuhan, sinkron dengan rencana pemerintah pusat dan provinsi, dalam rangka mewujudkan pemerintahan yang akuntabel, transparan dan bersih. Dengan program prioritas sebagai berikut:

Tabel 5.34.
Program dan Perkiraan Pendanaan Urusan Perencanaan Tahun 2022

| Program (Permendagri 90/2019) | Sebelum Perubahan | Sesudah Perubahan | Perangkat Daerah |
|---|-------------------|-------------------|------------------|
| 1. PROGRAM PENUNJANG URUSAN PEMERINTAHAN DAERAH KABUPATEN/KOTA | 4.606.022.400 | 4.931.022.400 | BAPERLITBANG |
| 2. PROGRAM PERENCANAAN, PENGENDALIAN DAN EVALUASI PEMBANGUNAN DAERAH | 700.000.000 | 780.000.000 | BAPERLITBANG |
| 3. PROGRAM KOORDINASI DAN SINKRONISASI PERENCANAAN PEMBANGUNAN DAERAH | 1.168.546.600 | 1.263.546.600 | BAPERLITBANG |
| Jumlah | 6.474.569.000 | 6.974.569.000 | |

Sumber : Baperlitbang 2022, diolah

b. Keuangan

Diprioritaskan untuk meningkatkan koordinasi dan fasilitasi penyusunan dokumen penganggaran, pelaporan dan pengelolaan keuangan dan aset pemerintah, dalam rangka mewujudkan pemerintahan yang akuntabel, transparan dan bersih. Dengan program prioritas sebagai berikut:

Tabel 5.35.
Program dan Perkiraan Pendanaan Urusan Keuangan Tahun 2022

| Program (Permendagri 90/2019) | Sebelum Perubahan | Sesudah Perubahan | Perangkat Daerah |
|--|-------------------|-------------------|------------------|
| 1. PROGRAM PENUNJANG URUSAN PEMERINTAHAN DAERAH KABUPATEN/KOTA | 61.275.278.292 | 65.299.354.792 | BKD |
| 2. PROGRAM PENGELOLAAN KEUANGAN DAERAH | 358.383.580.400 | 393.664.217.793 | BKD |
| 3. PROGRAM PENGELOLAAN BARANG MILIK DAERAH | 1.203.480.000 | 1.500.546.000 | BKD |
| 4. PROGRAM PENGELOLAAN PENDAPATAN DAERAH | 3.566.750.000 | 4.603.377.500 | BKD |
| Jumlah | 424.429.088.692 | 465.067.496.085 | |

Sumber : Baperlitbang 2022, diolah

c. Kepegawaian

Diprioritaskan untuk meningkatkan koordinasi dan fasilitasi penataan, pembinaan dan pengembangan pegawai, dalam rangka mewujudkan pemerintahan yang akuntabel dan kolaboratif, dengan program :

Tabel 5.36.
Program dan Perkiraan Pendanaan Urusan Kepegawaian Tahun 2022

| Program (Permendagri 90/2019) | Sebelum Perubahan | Sesudah Perubahan | Perangkat Daerah |
|--|-------------------|-------------------|------------------|
| 1. PROGRAM PENUNJANG URUSAN PEMERINTAHAN DAERAH KABUPATEN/KOTA | 44.241.353.480 | 7.605.731.480 | BKPSDM |
| 2. PROGRAM KEPEGAWAIAN DAERAH | 2.309.767.900 | 2.388.767.900 | BKPSDM |
| Jumlah | 46.551.121.380 | 9.994.499.380 | |

Sumber : Baperlitbang 2022, diolah

d. Penelitian dan Pengembangan

Diprioritaskan untuk meningkatkan koordinasi dan fasilitasi penelitian dan pengembangan serta pemanfaatan hasil riset, kreasi dan inovasi daerah. Dengan program prioritas sebagai berikut:

Tabel 5.37.

Program dan Perkiraan Pendanaan Urusan Penelitian dan Pengembangan Tahun 2022

| Program (Permendagri 90/2019) | Sebelum Perubahan | Sesudah Perubahan | Perangkat Daerah |
|---|-------------------|-------------------|------------------|
| 1. PROGRAM PENELITIAN DAN PENGEMBANGAN DAERAH | 285.000.000 | 285.000.000 | BAPERLITBANG |
| Jumlah | 285.000.000 | 285.000.000 | |

Sumber : Baperlitbang 2022, diolah

e. Pendidikan dan Pelatihan

Diprioritaskan untuk meningkatkan koordinasi dan fasilitasi pendidikan dan pelatihan pegawai, dalam rangka mewujudkan pegawai yang profesional, berdaya saing dan kompeten. Dengan program prioritas sebagai berikut:

Tabel 5.38.

Program dan Perkiraan Pendanaan Urusan Pendidikan dan Pelatihan Tahun 2022

| Program (Permendagri 90/2019) | Sebelum Perubahan | Sesudah Perubahan | Perangkat Daerah |
|---|-------------------|-------------------|------------------|
| 1. PROGRAM PENGEMBANGAN SUMBER DAYA MANUSIA | 1.489.950.100 | 1.519.950.100 | BKPSDM |
| Jumlah | 1.489.950.100 | 1.519.950.100 | |

Sumber : Baperlitbang 2022, diolah

5.6. Urusan Unsur Pengawasan

Pelaksanaan Program untuk masing-masing Urusan Unsur Pengawasan Urusan Pemerintahan oleh Perangkat Daerah Inspektorat. Diprioritaskan untuk meningkatkan koordinasi dan fasilitasi penyelenggaraan dan pengawasan pemerintahan, dalam rangka mewujudkan pemerintahan yang akuntabel, transparan dan bersih. Dengan program prioritas sebagai berikut:

Tabel 5.39.

Program dan Perkiraan Pendanaan Urusan Pengawasan Tahun 2022

| Program (Permendagri 90/2019) | Sebelum Perubahan | Sesudah Perubahan | Perangkat Daerah |
|--|-------------------|-------------------|------------------|
| 1. PROGRAM PENUNJANG URUSAN PEMERINTAHAN DAERAH KABUPATEN/KOTA | 6.912.402.300 | 7.130.902.300 | INSPEKTORAT |
| 2. PROGRAM PENYELENGGARAAN PENGAWASAN | 1.172.971.800 | 1.372.971.800 | INSPEKTORAT |
| 3. PROGRAM PERUMUSAN KEBIJAKAN, PENDAMPINGAN DAN ASISTENSI | 272.583.400 | 354.083.400 | INSPEKTORAT |
| Jumlah | 8.357.957.500 | 8.857.957.500 | |

Sumber : Baperlitbang 2022, diolah

5.7. Urusan Unsur Kewilayahan

Urusan Unsur Kewilayahan dilaksanakan oleh Perangkat Daerah Kecamatan. Diprioritaskan untuk meningkatkan koordinasi dan fasilitasi sinergitas penyelenggaraan pemerintahan kabupaten dan desa, dan pemerataan hasil pembangunan, dengan program prioritas.

Tabel 5.40.
Program dan Perkiraan Pendanaan Unsur Kewilayahan Tahun 2022

| NO | KECAMATAN | PROGRAM PENUNJANG URUSAN PEMERINTAHAN DAERAH KABUPATEN/KOTA | | PROGRAM PENYELENGGARAAN PEMERINTAHAN DAN PELAYANAN PUBLIK | | PROGRAM PEMBERDAYAAN MASYARAKAT DESA DAN KELURAHAN | | PROGRAM KOORDINASI KETENTRAMAN DAN KETERTIBAN UMUM | | PROGRAM PENYELENGGARAAN URUSAN PEMERINTAHAN UMUM | | PROGRAM PEMBINAAN DAN PENGAWASAN PEMERINTAHAN DESA | | JUMLAH | |
|---------------|------------------------|---|-----------------------|---|--------------------|--|-----------------------|--|----------------------|--|----------------------|--|----------------------|-----------------------|-----------------------|
| | | Sebelum Perubahan | Setelah Perubahan | Sebelum Perubahan | Setelah Perubahan | Sebelum Perubahan | Setelah Perubahan | Sebelum Perubahan | Setelah Perubahan | Sebelum Perubahan | Setelah Perubahan | Sebelum Perubahan | Setelah Perubahan | Sebelum Perubahan | Setelah Perubahan |
| 1 | Kecamatan Jatipuro | 2.216.095.000 | 2.559.175.000 | 5.217.800 | 5.217.800 | 71.612.200 | 71.612.200 | 223.800.000 | 230.720.000 | 10.000.000 | 10.000.000 | 18.000.000 | 18.000.000 | 2.544.725.000 | 2.894.725.000 |
| 2 | Kecamatan Jatiyoso | 2.154.038.700 | 2.222.798.700 | 2.499.900 | 2.499.900 | 26.503.400 | 26.503.400 | 195.617.500 | 201.857.500 | 81.099.800 | 81.099.800 | 19.253.700 | 19.253.700 | 2.479.013.000 | 2.554.013.000 |
| 3 | Kecamatan Jumantono | 2.308.587.500 | 2.358.012.500 | 2.867.400 | 2.867.400 | - | - | 247.096.100 | 276.296.100 | 40.338.100 | 36.713.100 | 33.470.400 | 33.470.400 | 2.632.359.500 | 2.707.359.500 |
| 4 | Kecamatan Jumapolo | 2.232.926.000 | 2.305.426.500 | 1.000.000 | 2.000.000 | 17.700.000 | 17.700.000 | 30.000.000 | 30.000.000 | 43.810.000 | 45.810.000 | 27.790.000 | 27.790.000 | 2.353.226.000 | 2.428.726.500 |
| 5 | Kecamatan Matesih | 2.105.844.000 | 2.157.784.000 | 2.000.000 | 5.000.000 | 5.000.000 | 5.000.000 | 235.840.000 | 243.400.000 | 23.000.000 | 25.000.000 | 21.820.000 | 32.320.000 | 2.393.504.000 | 2.468.504.000 |
| 6 | Kecamatan Tawangmangu | 5.468.557.576 | 5.803.961.876 | - | - | 2.956.872.100 | 3.035.683.100 | 35.487.900 | 51.712.900 | 154.337.000 | 148.896.700 | 400.000.000 | 400.000.000 | 9.015.254.576 | 9.440.254.576 |
| 7 | Kecamatan Ngargoyoso | 2.140.589.998 | 2.186.589.998 | 831.000 | 831.000 | 14.596.200 | 17.436.200 | 232.650.000 | 256.810.000 | 11.891.600 | 13.891.600 | 2.705.400 | 2.705.400 | 2.403.264.198 | 2.478.264.198 |
| 8 | Kecamatan Karangpandan | 2.253.442.808 | 2.306.042.808 | 27.000.000 | 29.475.000 | 24.024.000 | 36.474.000 | - | - | 16.020.000 | 23.495.000 | - | - | 2.320.486.808 | 2.395.486.808 |
| 9 | Kecamatan Karanganyar | 15.480.687.098 | 15.943.919.448 | 63.532.800 | 111.982.800 | 13.476.359.650 | 13.542.612.800 | 12.460.570 | 12.460.570 | 416.819.700 | 654.544.700 | 2.999.767.000 | 3.193.966.200 | 32.449.626.818 | 33.459.486.518 |
| 10 | Kecamatan Tasikmadu | 2.483.417.450 | 2.558.417.450 | 5.142.150 | 5.142.150 | 28.303.600 | 28.303.600 | 30.960.000 | 30.960.000 | 19.820.800 | 19.820.800 | 19.986.600 | 19.986.600 | 2.587.630.600 | 2.662.630.600 |
| 11 | Kecamatan Jaten | 2.153.633.800 | 2.201.473.800 | 45.342.800 | 49.542.800 | 5.264.500 | 5.264.500 | 165.182.900 | 174.082.900 | 41.415.800 | 55.475.800 | 111.697.200 | 111.697.200 | 2.522.537.000 | 2.597.537.000 |
| 12 | Kecamatan Colomadu | 2.838.340.000 | 2.882.535.000 | 3.000.000 | 3.000.000 | 15.600.000 | 24.800.000 | 374.080.000 | 390.460.000 | 26.760.000 | 26.760.000 | 8.000.000 | 13.225.000 | 3.265.780.000 | 3.340.780.000 |
| 13 | Kecamatan Gondangrejo | 2.520.124.200 | 2.579.485.200 | 4.807.200 | 4.807.200 | 25.200.000 | 28.200.000 | 291.736.600 | 298.306.600 | 59.792.000 | 59.792.000 | 9.651.000 | 15.720.000 | 2.911.311.000 | 2.986.311.000 |
| 14 | Kecamatan Mojogedang | 2.252.538.000 | 2.283.848.000 | 8.400.000 | 8.400.000 | 21.550.000 | 40.240.000 | 34.500.000 | 34.500.000 | 14.500.000 | 14.500.000 | 19.855.000 | 44.855.000 | 2.351.343.000 | 2.426.343.000 |
| 15 | Kecamatan Kebakkramat | 2.176.509.000 | 2.337.219.000 | 3.000.000 | 3.000.000 | 10.200.000 | 12.750.000 | 197.280.000 | 203.920.000 | 10.200.000 | 12.750.000 | 12.750.000 | 15.300.000 | 2.409.939.000 | 2.584.939.000 |
| 16 | Kecamatan Kerjo | 2.525.989.500 | 2.594.289.500 | 2.420.300 | 3.420.300 | 16.114.400 | 21.814.400 | 39.800.000 | 39.800.000 | 8.898.100 | 8.898.100 | 10.391.700 | 10.391.700 | 2.603.614.000 | 2.678.614.000 |
| 17 | Kecamatan Jenawi | 2.155.450.100 | 2.230.450.100 | 4.478.000 | 4.478.000 | 19.124.800 | 19.124.800 | 35.449.700 | 35.449.700 | 29.277.600 | 29.277.600 | 14.299.800 | 14.299.800 | 2.258.080.000 | 2.333.080.000 |
| JUMLAH | | 55.466.770.730 | 57.511.428.880 | 181.539.350 | 241.664.350 | 16.734.024.850 | 16.933.519.000 | 2.381.941.270 | 2.510.736.270 | 1.007.980.500 | 1.266.725.200 | 3.729.437.800 | 3.972.981.000 | 79.501.694.500 | 82.437.054.700 |

Sumber : Baperlitbang 2022, diolah

5.8. Urusan Unsur Pemerintahan Umum

Pelaksanaan Program untuk masing-masing Urusan Unsur Urusan Pemerintahan Umum oleh Perangkat Daerah Badan Kesatuan Bangsa dan Politik. Diprioritaskan untuk meningkatkan koordinasi dan fasilitasi penyelenggaraan pemerintahan daerah dan pusat, dalam rangka mewujudkan pemerintahan yang sinergis, aman dan kondusif. Dengan program prioritas sebagai berikut:

Tabel 5.41.
Program dan Perkiraan Pendanaan Urusan Pemerintahan Umum
Tahun 2022

| Program (Permendagri 90/2019) | Sebelum Perubahan | Sesudah Perubahan | Perangkat Daerah |
|---|-------------------|-------------------|------------------|
| 1. PROGRAM PENUNJANG URUSAN PEMERINTAHAN DAERAH KABUPATEN/KOTA | 3.907.539.900 | 4.163.048.900 | BAKESBANGPOL |
| 2. PROGRAM PENGUATAN IDEOLOGI PANCASILA DAN KARAKTER KEBANGSAAN | 700.000.000 | 850.000.000 | BAKESBANGPOL |
| 3. PROGRAM PENINGKATAN PERAN PARTAI POLITIK DAN LEMBAGA PENDIDIKAN MELALUI PENDIDIKAN POLITIK DAN PENGEMBANGAN ETIKA SERTA BUDAYA POLITIK | 1.803.569.220 | 1.868.569.220 | BAKESBANGPOL |
| 4. PROGRAM PEMBERDAYAAN DAN PENGAWASAN ORGANISASI KEMASYARAKATAN | 4.786.200.000 | 4.915.691.000 | BAKESBANGPOL |
| 5. PROGRAM PEMBINAAN DAN PENGEMBANGAN KETAHANAN EKONOMI, SOSIAL, DAN BUDAYA | 900.000.000 | 1.000.000.000 | BAKESBANGPOL |
| 6. PROGRAM PENINGKATAN KEWASPADAAN NASIONAL DAN PENINGKATAN KUALITAS DAN FASILITASI PENANGANAN KONFLIK SOSIAL | 700.000.000 | 900.000.000 | BAKESBANGPOL |
| Jumlah | 12.797.309.120 | 13.697.309.120 | |

Sumber : Baperlitbang 2022, diolah

Secara global, gambaran mengenai kerangka ekonomi dan pendanaan daerah Perubahan RKPD Tahun 2022 Kabupaten Karanganyar, tersaji dalam Tabel 5.42 berikut ini.

Tabel 5.42.
Kerangka Ekonomi Dan Pendanaan Daerah Perubahan RKPD Tahun 2022
Kabupaten Karanganyar

| NO | URAIAN | APBD MURNI | PERUBAHAN RKPD | SELISIH | % | KET |
|-------------|---|--------------------------|--------------------------|-------------------------|----------------|-----|
| I | PENERIMAAN | | | | | |
| 1 | PENDAPATAN | 2.109.035.040.500 | 2.200.325.852.000 | 91.290.811.500 | 4,33% | |
| 1.1. | Pendapatan Asli Daerah | 377.807.947.500 | 439.937.880.000 | 62.129.932.500 | 16,44% | |
| 1.1.1 | Pajak Daerah | 174.850.000.000 | 190.150.000.000 | 15.300.000.000 | 8,75% | |
| 1.1.2 | Retribusi Daerah | 7.310.944.000 | 7.221.662.000 | (89.282.000) | -1,22% | |
| 1.1.3 | Hasil pengelolaan keuangan Daerah Yang Dipisahkan | 13.973.814.000 | 18.096.123.000 | 4.122.309.000 | 29,50% | |
| 1.1.4 | Lain-Lain PAD yang sah | 181.673.189.500 | 224.470.095.000 | 42.796.905.500 | 23,56% | |
| 1.2. | Pendapatan Transfer | 1.723.627.093.000 | 1.752.452.972.000 | 28.825.879.000 | 1,67% | |
| 1.2.1 | Pendapatan Transfer Pemerintah Pusat | 1.591.093.899.000 | 1.594.244.778.000 | 3.150.879.000 | 0,20% | |
| 1.2.1.1 | Dana Perimbangan | 1.398.812.251.000 | 1.401.963.130.000 | 3.150.879.000 | 0,23% | |
| 1.2.1.1.1 | Dana Bagi Hasil Pajak /Bagi Hasil Bukan Pajak | 39.412.343.000 | 42.563.222.000 | 3.150.879.000 | 7,99% | |
| 1.2.1.1.2 | Dana Alokasi Umum | 903.630.027.000 | 903.630.027.000 | - | 0,00% | |
| 1.2.1.1.3 | Dana Alokasi Khusus Fisik | 115.146.854.000 | 115.146.854.000 | - | 0,00% | |
| 1.2.1.1.4 | Dana Alokasi Khusus Non Fisik | 340.623.027.000 | 340.623.027.000 | - | 0,00% | |
| 1.2.1.2 | Dana Insentif Daerah | 22.407.052.000 | 22.407.052.000 | - | 0,00% | |
| 1.2.1.2. | Dana Desa | 169.874.596.000 | 169.874.596.000 | - | 0,00% | |
| 1.2.2 | Pendapatan Transfer Antar Daerah | 132.533.194.000 | 158.208.194.000 | 25.675.000.000 | 19,37% | |
| 1.2.2.1 | Pendapatan Bagi Hasil | 132.533.194.000 | 142.533.194.000 | 10.000.000.000 | 7,55% | |
| 1.2.2.2 | Bantuan Keuangan | | 15.675.000.000 | 15.675.000.000 | 100,00% | |
| 1.3. | Lain-Lain Pendapatan Daerah yang Sah | 7.600.000.000 | 7.935.000.000 | 335.000.000 | 4,41% | |
| 1.3.1 | Hibah | 7.600.000.000 | 7.935.000.000 | 335.000.000 | 4,41% | |
| 1.3.2 | Dana Darurat | | | | | |
| 1.3.3 | Lain-lain Pendapatan Sesuai Dengan Ketentuan Peraturan | | | | | |
| | TOTAL PENDAPATAN DAERAH (A) | 2.109.035.040.500 | 2.200.325.852.000 | 91.290.811.500 | 4,33% | |
| 2 | Penerimaan Pembiayaan | - | - | - | - | |
| | Pencairan Dana Cadangan | | | | | |
| | Hasil Penjualan Kek. Daerah yang dipisahkan | | | | | |
| | Penerimaan Pinjaman Daerah | | | | | |
| | Pengembalian Utang | | | | | |
| | Penerimaan Piutang | | | | | |
| | Jumlah (B) | - | - | - | - | |
| 3 | Proyeksi Silpa Riil | 50.000.000.000 | 175.425.049.815 | 125.425.049.815 | 250,85% | |
| | Saldo kas neraca daerah | 50.000.000.000 | 175.425.049.815 | 125.425.049.815 | 250,85% | |
| | Dikurangi: | | | | | |
| | Kewajiban kepada pihak ketiga sampai dengan akhir tahun yang belum terselesaikan | | | | | |
| | Kegiatan lanjutan | | | | | |
| | Jumlah (C) | 50.000.000.000 | 175.425.049.815 | 125.425.049.815 | 250,85% | |
| | Jumlah Kapasitas Keuangan Daerah (A) + (B) + (C) | 2.159.035.040.500 | 2.375.750.901.815 | 216.715.861.315 | 10,04% | |
| II | BELANJA DAERAH | 2.126.535.040.500 | 2.336.250.901.815 | 209.715.861.315 | 9,86% | |
| 2.1 | Belanja Operasi | 1.594.697.994.593 | 1.725.718.784.108 | 131.020.789.515 | 8,22% | |
| 2.1.1 | Belanja Pegawai | 1.009.537.548.776 | 1.020.098.084.676 | 10.560.535.900 | 1,05% | |
| 2.1.2 | Belanja Barang dan Jasa | 505.852.954.897 | 619.791.718.519 | 113.938.763.622 | 22,52% | |
| 2.1.3 | Belanja Bunga | 4.000.000.000 | 500.000.000 | (3.500.000.000) | -87,50% | |
| 2.1.4 | Belanja Subsidi | - | - | - | 0,00% | |
| 2.1.5 | Belanja Hibah | 68.654.940.920 | 75.534.348.313 | 6.879.407.393 | 10,02% | |
| 2.1.6 | Belanja Bantuan Sosial | 6.652.550.000 | 9.794.632.600 | 3.142.082.600 | 47,23% | |
| 2.2 | Belanja Modal | 180.806.187.507 | 229.256.187.507 | 48.450.000.000 | 26,80% | |
| 2.3 | Belanja Transfer | 336.030.858.400 | 376.275.930.200 | 40.245.071.800 | 11,98% | |
| 2.3.1 | Belanja Bagi Hasil | 18.495.661.000 | 20.016.732.800 | 1.521.071.800 | 8,22% | |
| 2.3.2 | Belanja Bantuan Keuangan | 317.535.197.400 | 356.259.197.400 | 38.724.000.000 | 12,20% | |
| 2.4 | Belanja Tidak Terduga | 15.000.000.000 | 5.000.000.000 | (10.000.000.000) | -66,67% | |
| | TOTAL BELANJA DAERAH (2.1+2.2+2.3+2.4) | 2.126.535.040.500 | 2.336.250.901.815 | 209.715.861.315 | 9,86% | |
| III | PENGELUARAN PEMBIAYAAN DAERAH | 32.500.000.000 | 39.500.000.000 | 7.000.000.000 | 21,54% | |
| | Pembayaran Cicilan Pokok Utang yang Jatuh Tempo | 28.500.000.000 | 28.500.000.000 | - | 0,00% | |
| | Penyertaan Modal Daerah | 4.000.000.000 | 11.000.000.000 | 7.000.000.000 | 175,00% | |
| | Pembentukan Dana Cadangan | | | | | |
| | Pemberian Pinjaman Daerah | | | | | |
| | Pengeluaran Pembiayaan Lainnya sesuai dengan Ketentuan Peraturan Perundang-undangan | | | | | |
| | TOTAL PENGELUARAN PEMBIAYAAN DAERAH | 32.500.000.000 | 39.500.000.000 | 7.000.000.000 | 21,54% | |
| | TOTAL BELANJA DAERAH (II) + TOTAL PENGELUARAN PEMBIAYAAN DAERAH (III) | 2.159.035.040.500 | 2.375.750.901.815 | 216.715.861.315 | 10,04% | |
| | | - | - | | | |

Sumber : BKD 2022, diolah

BAB VI PENUTUP

Dokumen Perubahan RKPD Tahun 2022 akan digunakan sebagai dasar dalam penyusunan Kebijakan Umum Perubahan Anggaran Pendapatan dan Belanja Daerah (KUPA) Tahun Anggaran 2022 serta Prioritas dan Plafon Anggaran Sementara Perubahan APBD (PPAS P APBD) Tahun Anggaran 2022, yang akan menjadi pedoman untuk menyusun Perubahan Rancangan APBD Tahun Anggaran 2022.

Kaidah pelaksanaan dokumen Perubahan RKPD Tahun 2022 adalah sebagai berikut:

1. Perangkat Daerah (PD) dan seluruh *stakeholders* pembangunan termasuk masyarakat luas dan dunia usaha berkewajiban atau berperan serta melaksanakan program dan kegiatan dalam Perubahan RKPD Tahun 2022 dengan sebaik-baiknya.
2. Dalam upaya sinkronisasi dan sinergitas pelaksanaan setiap program dan kegiatan baik yang bersumber dari APBD Kabupaten Karanganyar, APBD Provinsi Jawa Tengah, APBN/BLN maka setiap Perangkat Daerah (PD) perlu membuat Perubahan Rencana Kerja Perangkat Daerah (Perubahan RENJA PD) Tahun 2022.
3. Masyarakat dan dunia usaha dapat berperan serta dalam pembangunan yang direncanakan melalui program dan kegiatan pembangunan daerah. Masyarakat diharapkan dapat turut mengawasi dan memberikan saran masukan dalam pelaksanaan kebijakan dan program/kegiatan pembangunan di Kabupaten Karanganyar.
4. Dalam rangka meningkatkan efektivitas dan efisiensi pelaksanaan Perubahan RKPD Tahun 2022, Badan Perencanaan Penelitian dan Pengembangan (BAPERLITBANG) Kabupaten Karanganyar berkewajiban untuk melakukan pemantauan dan menganalisa terhadap penjabaran, sinergitas, dan konsistensi Perubahan RKPD Tahun 2022 ke dalam Perubahan Rencana Kerja Perangkat Daerah (Perubahan Renja-PD) Tahun 2022 yang memuat prioritas program kegiatan dan sub kegiatan serta pagu indikatif Tahun 2022.

BUPATI KARANGANYAR,

TTD

JULIYATMONO



| No | Perangkat Daerah | Bidang | Program | Kegiatan | Sub Kegiatan | Akun | Standar Harga | RKPD 2022 | APBD 2022 | RKPD 2022 Perubahan | Prakiraan RKPD 2023 |
|--------------|---|-----------|------------|------------|--------------|--------------|---------------|--------------------------|--------------------------|--------------------------|--------------------------|
| 1 | Dinas Pendidikan dan Kebudayaan | 2 | 9 | 23 | 105 | 102 | 476 | 720.426.552.000 | 738.248.665.000 | 795.877.175.990 | 1.009.541.643.743 |
| 2 | Dinas Kesehatan | 1 | 5 | 23 | 81 | 126 | 583 | 321.560.053.000 | 386.831.834.000 | 460.483.882.400 | 563.095.681.800 |
| 3 | Dinas Pekerjaan Umum dan Perumahan Rakyat | 3 | 15 | 29 | 109 | 74 | 386 | 96.473.191.000 | 126.148.846.000 | 173.558.846.000 | 240.747.205.000 |
| 4 | Satuan Polisi Pamong Praja | 1 | 3 | 14 | 42 | 59 | 239 | 11.230.195.000 | 12.759.589.000 | 13.579.926.300 | 32.331.823.950 |
| 5 | Badan Penanggulangan Bencana Daerah | 1 | 2 | 10 | 40 | 65 | 237 | 4.956.594.000 | 5.483.514.000 | 6.333.514.000 | 10.350.000.000 |
| 6 | Dinas Sosial | 1 | 6 | 14 | 31 | 57 | 215 | 7.054.332.000 | 7.790.332.000 | 11.682.414.600 | 9.687.500.000 |
| 7 | Dinas Pemberdayaan Perempuan, Perlindungan Anak, Pengendalian Penduduk dan Keluarga Berencana | 2 | 10 | 25 | 68 | 64 | 238 | 12.139.152.000 | 15.348.185.000 | 15.883.650.000 | 26.525.760.600 |
| 8 | Dinas Lingkungan Hidup | 2 | 11 | 21 | 62 | 86 | 517 | 14.201.112.000 | 14.145.846.000 | 14.845.846.000 | 45.124.000.000 |
| 9 | Dinas Kependudukan dan Pencatatan Sipil | 1 | 5 | 17 | 55 | 70 | 259 | 7.820.632.000 | 7.870.632.000 | 8.411.769.432 | 9.866.553.000 |
| 10 | Dinas Pemberdayaan Masyarakat Desa | 1 | 5 | 11 | 36 | 69 | 349 | 15.008.242.000 | 16.991.242.000 | 17.791.242.000 | 24.259.280.500 |
| 11 | Dinas Perhubungan | 1 | 2 | 16 | 39 | 82 | 358 | 10.209.861.250 | 10.631.861.250 | 11.331.861.250 | 19.354.015.284 |
| 12 | Dinas Komunikasi dan Informatika | 3 | 5 | 12 | 41 | 77 | 268 | 8.490.502.000 | 8.790.502.000 | 9.290.502.000 | 17.000.126.000 |
| 13 | Dinas Penanaman Modal dan Pelayanan Terpadu Satu Pintu | 3 | 9 | 17 | 39 | 73 | 333 | 7.537.438.000 | 9.749.503.782 | 9.524.503.782 | 10.476.954.160 |
| 14 | Dinas Kearsipan dan Perpustakaan | 2 | 4 | 14 | 46 | 68 | 274 | 6.112.774.000 | 5.698.649.000 | 5.898.649.000 | 8.414.750.000 |
| 15 | Dinas Pariwisata, Pemuda dan Olahraga | 2 | 8 | 17 | 45 | 93 | 378 | 13.050.693.850 | 14.847.244.850 | 16.147.244.850 | 20.901.000.000 |
| 16 | Dinas Pertanian, Pangan dan Perikanan | 3 | 13 | 28 | 91 | 97 | 425 | 27.023.603.000 | 50.749.967.400 | 51.526.379.000 | 52.869.860.990 |
| 17 | Dinas Perdagangan, Tenaga Kerja, Koperasi, Usaha Kecil dan Menengah | 4 | 19 | 36 | 85 | 78 | 352 | 16.404.885.900 | 21.444.285.900 | 23.761.368.500 | 24.400.031.300 |
| 18 | Sekretariat Daerah | 1 | 3 | 20 | 63 | 120 | 642 | 40.667.037.000 | 36.098.753.000 | 41.404.753.000 | 48.347.125.000 |
| 19 | Sekretariat DPRD | 1 | 2 | 17 | 77 | 107 | 531 | 52.617.328.300 | 57.017.328.300 | 60.017.328.300 | 59.888.118.104 |
| 20 | Badan Perencanaan, Penelitian dan Pengembangan | 2 | 4 | 14 | 38 | 64 | 302 | 6.459.569.000 | 6.759.569.000 | 7.259.569.000 | 8.671.310.212 |
| 21 | Badan Keuangan Daerah | 1 | 4 | 14 | 69 | 101 | 506 | 566.842.723.980 | 424.429.088.692 | 465.067.496.085 | 462.576.351.436 |
| 22 | Badan Kepegawaian dan Pengembangan Sumber Daya Manusia | 2 | 3 | 12 | 38 | 61 | 340 | 83.882.821.000 | 48.041.071.480 | 11.514.449.480 | 26.024.580.000 |
| 23 | Inspektorat Daerah | 1 | 3 | 11 | 42 | 54 | 259 | 8.357.957.500 | 8.357.957.500 | 8.857.957.500 | 16.572.000.000 |
| 24 | Kecamatan Jatipuro | 1 | 6 | 13 | 38 | 43 | 153 | 2.252.725.000 | 2.544.725.000 | 2.894.725.000 | 1.847.500.000 |
| 25 | Kecamatan Jatiyoso | 1 | 6 | 13 | 36 | 52 | 150 | 1.889.013.000 | 2.479.013.000 | 2.554.013.000 | 2.483.138.700 |
| 26 | Kecamatan Jumantono | 1 | 5 | 11 | 28 | 45 | 104 | 2.462.859.000 | 2.632.859.000 | 2.707.859.000 | 2.612.159.572 |
| 27 | Kecamatan Jumapolo | 1 | 6 | 12 | 33 | 40 | 116 | 2.303.226.000 | 2.353.226.000 | 2.428.226.000 | 342.000.600 |
| 28 | Kecamatan Matesih | 1 | 6 | 11 | 22 | 45 | 157 | 2.273.504.000 | 2.393.504.000 | 2.468.504.000 | 4.576.591.800 |
| 29 | Kecamatan Tawangmangu | 1 | 5 | 13 | 32 | 52 | 346 | 7.337.330.000 | 9.015.830.000 | 9.440.830.000 | 7.085.076.400 |
| 30 | Kecamatan Ngargoyoso | 1 | 6 | 12 | 25 | 37 | 98 | 2.317.759.000 | 2.403.759.000 | 2.478.759.000 | 2.461.350.000 |
| 31 | Kecamatan Karangpandan | 1 | 4 | 8 | 20 | 37 | 93 | 2.279.778.000 | 2.320.486.808 | 2.395.486.808 | 2.913.242.298 |
| 32 | Kecamatan Karanganyar | 1 | 6 | 15 | 51 | 91 | 875 | 22.609.065.000 | 32.449.626.818 | 33.524.626.818 | 26.303.411.417 |
| 33 | Kecamatan Tasikmadu | 1 | 6 | 13 | 27 | 37 | 91 | 2.517.630.600 | 2.587.630.600 | 2.662.630.600 | 1.528.153.400 |
| 34 | Kecamatan Jaten | 1 | 6 | 13 | 32 | 41 | 90 | 2.416.372.000 | 2.522.537.000 | 2.597.537.000 | 5.950.000.000 |
| 35 | Kecamatan Colomadu | 1 | 6 | 12 | 25 | 43 | 134 | 3.079.780.000 | 3.265.780.000 | 3.340.780.000 | 3.777.785.000 |
| 36 | Kecamatan Gondangrejo | 1 | 6 | 15 | 33 | 44 | 81 | 2.791.311.000 | 2.911.311.000 | 2.986.311.000 | 26.500.000 |
| 37 | Kecamatan Mojogedang | 1 | 6 | 13 | 34 | 43 | 141 | 2.281.343.000 | 2.351.343.000 | 2.426.343.000 | 3.026.800.000 |
| 38 | Kecamatan Kebakkramat | 1 | 6 | 11 | 22 | 38 | 86 | 2.339.939.000 | 2.409.939.000 | 2.584.939.000 | 3.216.500.000 |
| 39 | Kecamatan Kerjo | 1 | 6 | 11 | 28 | 42 | 132 | 2.465.614.000 | 2.603.614.000 | 2.678.614.000 | 3.213.338.500 |
| 40 | Kecamatan Jenawi | 1 | 6 | 14 | 30 | 37 | 131 | 2.188.080.000 | 2.258.080.000 | 2.333.080.000 | 3.098.475.010 |
| 41 | Badan Kesatuan Bangsa dan Politik | 1 | 6 | 12 | 31 | 56 | 245 | 8.037.309.120 | 12.797.309.120 | 13.697.309.120 | 10.047.213.000 |
| TOTAL | | 59 | 254 | 637 | 1.889 | 2.670 | 11.690 | 2.132.369.887.500 | 2.126.535.040.500 | 2.336.250.901.815 | 2.831.534.906.776 |

**Penetapan Perubahan Rencana Kerja Pemerintah Daerah (RKPD)
Kabupaten Karanganyar
Tahun 2022**

OPD : DISDIKBUD

| Kode | Urusan/ Bidang Urusan/ Program/ Kegiatan/ Sub Kegiatan | Indikator Program/ Kegiatan/ Sub Kegiatan | Capaian Kinerja dan Kerangka Pendanaan | | | | | | | | | Kelompok Sasaran | Prakiraan Maju Rencana Tahun 2023 | | Perangkat Daerah Penanggung Jawab | | | | |
|------|--|---|--|---|--|--|------------------------|------------------------|------------------------|------------------------|-----------------|--|--------------------------------------|---|--|------|--------------|-----------------|-----------|
| | | | Target 2022 | | Pagu Indikatif | | | Lokasi | Sumber Dana | Prioritas | | | Target | Pagu Indikatif | | | | | |
| | | | Semula | Menjadi | RKPD 2022 | APBD 2022 | RKPD 2022 Perubahan | | | Nasional | Daerah | | | | | | | | |
| 1 | | | URUSAN PEMERINTAHAN WAJIB YANG BERKAITAN DENGAN PELAYANAN DASAR | | | | | | | | | | | | | | | | |
| 1 | 01 | | URUSAN PEMERINTAHAN BIDANG PENDIDIKAN | | | | | | | | | | | | 1.006.314.718.743 | | | | |
| 1 | 01 | 001 | PROGRAM PENUNJANG URUSAN PEMERINTAHAN DAERAH KABUPATEN/KOTA | Nilai SAKIP | | 80 Skor | 589.012.746.500 | 577.533.557.000 | 621.770.789.610 | | | | | 80 Skor | 687.779.451.975 | | | | |
| 1 | 01 | 001 | 2.01 | Perencanaan, Penganggaran, dan Evaluasi Kinerja Perangkat Daerah | Tercapainya pemenuhan target dalam jumlah anggaran, program dan pelaporan kegiatan | | 80 % | 356.500.000 | 772.703.500 | 722.703.500 | | | | 80 % | 1.549.696.500 | | | | |
| 1 | 01 | 001 | 2.01 | 001 | Penyusunan Dokumen Perencanaan Perangkat Daerah | Jumlah Dokumen Perangkat OPD yang disusun | 5 dokumen | 5 dokumen | 115.000.000 | 130.000.000 | 130.000.000 | Semua Kab/Kota, Semua Kecamatan, Semua Kelurahan | Dana Transfer Umum-Dana Alokasi Umum | Meningkatkan Sumber Daya Manusia Yang Berkualitas Dan Berdaya Saing | Penguatan kebijakan sosial yang inklusif | APBD | 5 dokumen | 260.326.000 | DISDIKBUD |
| 1 | 01 | 001 | 2.01 | 002 | Koordinasi dan Penyusunan Dokumen RKA-SKPD | Jumlah Dokumen RKA yang disusun | 178 kegiatan | 178 kegiatan | 80.000.000 | 317.169.500 | 187.169.500 | Semua Kab/Kota, Semua Kecamatan, Semua Kelurahan | Dana Transfer Umum-Dana Alokasi Umum | Meningkatkan Sumber Daya Manusia Yang Berkualitas Dan Berdaya Saing | Penguatan kebijakan sosial yang inklusif | APBD | 178 kegiatan | 220.000.000 | DISDIKBUD |
| 1 | 01 | 001 | 2.01 | 003 | Koordinasi dan Penyusunan Dokumen Perubahan RKA-SKPD | Jumlah Dokumen RKA Perubahan yang disusun | 178 kegiatan | 178 kegiatan | 40.000.000 | 40.000.000 | 40.000.000 | Semua Kab/Kota, Semua Kecamatan, Semua Kelurahan | Dana Transfer Umum-Dana Alokasi Umum | Meningkatkan Sumber Daya Manusia Yang Berkualitas Dan Berdaya Saing | Penguatan kebijakan sosial yang inklusif | APBD | 178 kegiatan | 145.200.000 | DISDIKBUD |
| 1 | 01 | 001 | 2.01 | 004 | Koordinasi dan Penyusunan DPA-SKPD | Jumlah Dokumen RKA yang disusun | 178 kegiatan | 178 kegiatan | 15.000.000 | 15.000.000 | 15.000.000 | Semua Kab/Kota, Semua Kecamatan, Semua Kelurahan | Dana Transfer Umum-Dana Alokasi Umum | Meningkatkan Sumber Daya Manusia Yang Berkualitas Dan Berdaya Saing | Penguatan kebijakan sosial yang inklusif | APBD | 178 kegiatan | 162.063.000 | DISDIKBUD |
| 1 | 01 | 001 | 2.01 | 005 | Koordinasi dan Penyusunan Perubahan DPA-SKPD | Jumlah Dokumen RKA Perubahan yang disusun | 178 kegiatan | 178 kegiatan | 10.000.000 | 10.000.000 | 10.000.000 | Semua Kab/Kota, Semua Kecamatan, Semua Kelurahan | Dana Transfer Umum-Dana Alokasi Umum | Meningkatkan Sumber Daya Manusia Yang Berkualitas Dan Berdaya Saing | Penguatan kebijakan sosial yang inklusif | APBD | 178 kegiatan | 143.000.000 | DISDIKBUD |
| 1 | 01 | 001 | 2.01 | 006 | Koordinasi dan Penyusunan Laporan Capaian Kinerja dan Ikhtisar Realisasi Kinerja SKPD | Jumlah Laporan yang disusun | 8 laporan | 8 laporan | 71.500.000 | 135.534.000 | 215.534.000 | Semua Kab/Kota, Semua Kecamatan, Semua Kelurahan | Dana Transfer Umum-Dana Alokasi Umum | Meningkatkan Sumber Daya Manusia Yang Berkualitas Dan Berdaya Saing | Penguatan kebijakan sosial yang inklusif | APBD | 8 laporan | 308.544.500 | DISDIKBUD |
| 1 | 01 | 001 | 2.01 | 007 | Evaluasi Kinerja Perangkat Daerah | Jumlah Kegiatan yang di evaluasi | 178 kegiatan | 178 kegiatan | 25.000.000 | 125.000.000 | 125.000.000 | Semua Kab/Kota, Semua Kecamatan, Semua Kelurahan | Dana Transfer Umum-Dana Alokasi Umum | Meningkatkan Sumber Daya Manusia Yang Berkualitas Dan Berdaya Saing | Penguatan kebijakan sosial yang inklusif | APBD | 178 kegiatan | 310.563.000 | DISDIKBUD |
| 1 | 01 | 001 | 2.02 | Administrasi Keuangan Perangkat Daerah | Terlaksananya penyusunan penganggaran dan laporan keuangan yang baik, efektif, efisien dan akuntabel | | 100 % | 585.273.595.000 | 572.472.202.000 | 616.076.434.610 | | | | 100 % | 680.325.697.425 | | | | |
| 1 | 01 | 001 | 2.02 | 001 | Penyediaan Gaji dan Tunjangan ASN | Tersedianya Gaji ASN | 1 tahun | 1 tahun | 585.101.095.000 | 572.224.702.000 | 615.753.934.610 | Semua Kab/Kota, Semua Kecamatan, Semua Kelurahan | Dana Transfer Umum-Dana Alokasi Umum | Meningkatkan Sumber Daya Manusia Yang Berkualitas Dan Berdaya Saing | Penguatan kebijakan sosial yang inklusif | APBD | 1 tahun | 679.587.035.325 | DISDIKBUD |
| 1 | 01 | 001 | 2.02 | 002 | Penyediaan Administrasi Pelaksanaan Tugas ASN | Persentase Administrasi Pelaksanaan Tugas ASN yang dikelola | 100 persen | 100 persen | 45.000.000 | 120.000.000 | 195.000.000 | Semua Kab/Kota, Semua Kecamatan, Semua Kelurahan | Dana Transfer Umum-Dana Alokasi Umum | Meningkatkan Sumber Daya Manusia Yang Berkualitas Dan Berdaya Saing | Penguatan kebijakan sosial yang inklusif | APBD | 100 persen | 38.500.000 | DISDIKBUD |
| 1 | 01 | 001 | 2.02 | 003 | Pelaksanaan Penatausahaan dan Pengujian/Verifikasi Keuangan SKPD | Rata-rata Penatausahaan hasil verifikasi yang dilaksanakan | 100 % | 100 % | 40.000.000 | 40.000.000 | 40.000.000 | Semua Kab/Kota, Semua Kecamatan, Semua Kelurahan | Dana Transfer Umum-Dana Alokasi Umum | Meningkatkan Sumber Daya Manusia Yang Berkualitas Dan Berdaya Saing | Penguatan kebijakan sosial yang inklusif | APBD | 100 % | 82.500.000 | DISDIKBUD |
| 1 | 01 | 001 | 2.02 | 004 | Koordinasi dan Pelaksanaan Akuntansi SKPD | Jumlah /Jenis Dokumen Akuntansi yang disusun | 80 persen | 80 persen | - | - | - | Semua Kab/Kota, Semua Kecamatan, Semua Kelurahan | Dana Transfer Umum-Dana Alokasi Umum | Meningkatkan Sumber Daya Manusia Yang Berkualitas Dan Berdaya Saing | Penguatan kebijakan sosial yang inklusif | APBD | 80 persen | 137.500.000 | DISDIKBUD |
| 1 | 01 | 001 | 2.02 | 005 | Koordinasi dan Penyusunan Laporan Keuangan Akhir Tahun SKPD | Jumlah Jenis/Dokumen Penyusunan Laporan Keuangan Akhir Tahun | 80 persen | 80 persen | 7.500.000 | 7.500.000 | 7.500.000 | Semua Kab/Kota, Semua Kecamatan, Semua Kelurahan | Dana Transfer Umum-Dana Alokasi Umum | Meningkatkan Sumber Daya Manusia Yang Berkualitas Dan Berdaya Saing | Penguatan kebijakan sosial yang inklusif | APBD | 80 persen | 126.500.000 | DISDIKBUD |
| 1 | 01 | 001 | 2.02 | 006 | Pengelolaan dan Penyiapan Bahan Tanggapan Pemeriksaan | Jumlah Jenis/Dokumen yang diminta | 80 persen | 80 persen | - | - | - | Semua Kab/Kota, Semua Kecamatan, Semua Kelurahan | Dana Transfer Umum-Dana Alokasi Umum | Meningkatkan Sumber Daya Manusia Yang Berkualitas Dan Berdaya Saing | Penguatan kebijakan sosial yang inklusif | APBD | 80 persen | 22.000.000 | DISDIKBUD |
| 1 | 01 | 001 | 2.02 | 007 | Koordinasi dan Penyusunan Laporan Keuangan Bulanan/Triwulanan/Semesteran SKPD | Jumlah Laporan Keuangan yang disusun | 80 persen | 80 persen | 80.000.000 | 80.000.000 | 80.000.000 | Semua Kab/Kota, Semua Kecamatan, Semua Kelurahan | Dana Transfer Umum-Dana Alokasi Umum | Meningkatkan Sumber Daya Manusia Yang Berkualitas Dan Berdaya Saing | Penguatan kebijakan sosial yang inklusif | APBD | 80 persen | 276.662.100 | DISDIKBUD |
| 1 | 01 | 001 | 2.02 | 008 | Penyusunan Pelaporan dan Analisis Prognosis Realisasi Anggaran | Jumlah Jenis/Dokumen Laporan Realisasi Anggaran | 80 persen | 80 persen | - | - | - | Semua Kab/Kota, Semua Kecamatan, Semua Kelurahan | Dana Transfer Umum-Dana Alokasi Umum | Meningkatkan Sumber Daya Manusia Yang Berkualitas Dan Berdaya Saing | Penguatan kebijakan sosial yang inklusif | APBD | 80 persen | 55.000.000 | DISDIKBUD |

| Kode | Urusan/ Bidang Urusan/ Program/ Kegiatan/ Sub Kegiatan | Indikator Program/ Kegiatan/ Sub Kegiatan | Capaian Kinerja dan Kerangka Pendanaan | | | | | | | | | Kelompok Sasaran | Prakiraan Maju Rencana Tahun 2023 | | Perangkat Daerah Penanggung Jawab |
|-------------------|---|---|--|---------------|----------------|---------------|---------------------|--|--------------------------------------|---|--|-----------------------------------|-----------------------------------|----------------|-----------------------------------|
| | | | Target 2022 | | Pagu Indikatif | | | Lokasi | Sumber Dana | Prioritas | | | Target | Pagu Indikatif | |
| | | | Semula | Menjadi | RKPD 2022 | APBD 2022 | RKPD 2022 Perubahan | | | Nasional | Daerah | | | | |
| 1 01 001 2.03 | Administrasi Barang Milik Daerah pada Perangkat Daerah | Tercapainya Pengelolaan Barang Milik Daerah yang tertib dan Akuntabel | | 90 % | 72.500.000 | 147.500.000 | 147.500.000 | | | | | | 90 % | 478.500.000 | |
| 1 01 001 2.03 003 | Koordinasi dan Penilaian Barang Milik Daerah SKPD | Jumlah Jenis/Dokumen Perencanaan Laporan BMN/Aset yang disusun | 85 persen | 85 persen | 7.500.000 | 7.500.000 | 7.500.000 | Semua Kab/Kota, Semua Kecamatan, Semua Kelurahan | Dana Transfer Umum-Dana Alokasi Umum | Meningkatkan Sumber Daya Manusia Yang Berkualitas Dan Berdaya Saing | Penguatan kebijakan sosial yang inklusif | Barang Milik Daerah | 85 persen | 71.500.000 | DISDIKBUD |
| 1 01 001 2.03 004 | Pembinaan, Pengawasan, dan Pengendalian Barang Milik Daerah pada SKPD | Jumlah Jenis/Dokumen perencanaan, Laporan BMN/Aset yang disusun | 85 persen | 85 persen | 35.000.000 | 110.000.000 | 110.000.000 | Semua Kab/Kota, Semua Kecamatan, Semua Kelurahan | Dana Transfer Umum-Dana Alokasi Umum | Meningkatkan Sumber Daya Manusia Yang Berkualitas Dan Berdaya Saing | Penguatan kebijakan sosial yang inklusif | Barang Milik Daerah | 85 persen | 176.000.000 | DISDIKBUD |
| 1 01 001 2.03 005 | Rekonsiliasi dan Penyusunan Laporan Barang Milik Daerah pada SKPD | Jumlah Jenis/Dokumen Perencanaan Laporan BMN/Aset Yang disusun | 85 persen | 85 persen | 17.500.000 | 17.500.000 | 17.500.000 | Semua Kab/Kota, Semua Kecamatan, Semua Kelurahan | Dana Transfer Umum-Dana Alokasi Umum | Meningkatkan Sumber Daya Manusia Yang Berkualitas Dan Berdaya Saing | Penguatan kebijakan sosial yang inklusif | Barang Milik Daerah | 85 persen | 148.500.000 | DISDIKBUD |
| 1 01 001 2.03 006 | Penatausahaan Barang Milik Daerah pada SKPD | Jumlah Jenis/Dokumen Perencanaan Laporan BMN/Aset yang disusun | 85 persen | 85 persen | 12.500.000 | 12.500.000 | 12.500.000 | Semua Kab/Kota, Semua Kecamatan, Semua Kelurahan | Dana Transfer Umum-Dana Alokasi Umum | Meningkatkan Sumber Daya Manusia Yang Berkualitas Dan Berdaya Saing | Penguatan kebijakan sosial yang inklusif | Barang Milik Daerah | 85 persen | 82.500.000 | DISDIKBUD |
| 1 01 001 2.05 | Administrasi Kepegawaian Perangkat Daerah | Tercapainya penempatan aparatur yang sesuai kompetensi | | 80 % | 249.651.500 | 379.651.500 | 554.651.500 | | | | | | 80 % | 493.240.000 | |
| 1 01 001 2.05 001 | Peningkatan Sarana dan Prasarana Disiplin Pegawai | Prosentase Pegawai yang disiplin | 100 persen | 100 persen | 199.651.500 | 329.651.500 | 504.651.500 | Semua Kab/Kota, Semua Kecamatan, Semua Kelurahan | Dana Transfer Umum-Dana Alokasi Umum | Meningkatkan Sumber Daya Manusia Yang Berkualitas Dan Berdaya Saing | Penguatan kebijakan sosial yang inklusif | Aparatur Pegawai Perangkat Daerah | 100 persen | 275.000.000 | DISDIKBUD |
| 1 01 001 2.05 002 | Pengadaan Pakaian Dinas Beserta Atribut Kelengkapannya | Jumlah Pegawai yang mendapatkan fasilitas | 120 orang | 120 orang | - | - | - | Semua Kab/Kota, Semua Kecamatan, Semua Kelurahan | | Meningkatkan Sumber Daya Manusia Yang Berkualitas Dan Berdaya Saing | Penguatan kebijakan sosial yang inklusif | Aparatur Pegawai Perangkat Daerah | 120 orang | 53.240.000 | DISDIKBUD |
| 1 01 001 2.05 010 | Sosialisasi Peraturan Perundang-Undangan | Jumlah sosialisasi peraturan perundang undangan yang dilaksanakan | 1 sosialisasi | 1 sosialisasi | 50.000.000 | 50.000.000 | 50.000.000 | Semua Kab/Kota, Semua Kecamatan, Semua Kelurahan | Dana Transfer Umum-Dana Alokasi Umum | Meningkatkan Sumber Daya Manusia Yang Berkualitas Dan Berdaya Saing | Penguatan kebijakan sosial yang inklusif | Aparatur Pegawai Perangkat Daerah | 1 sosialisasi | 165.000.000 | DISDIKBUD |
| 1 01 001 2.06 | Administrasi Umum Perangkat Daerah | Tercapainya Kematangan Organisasi Daerah | | 80 % | 1.582.500.000 | 1.582.500.000 | 1.895.500.000 | | | | | | 80 % | 2.458.500.000 | |
| 1 01 001 2.06 001 | Penyediaan Komponen Instalasi Listrik/Penerangan Bangunan Kantor | Persentase komponen instalasi penerangan kantor yang disediakan | 85 persen | 85 persen | 60.000.000 | 60.000.000 | 60.000.000 | Semua Kab/Kota, Semua Kecamatan, Semua Kelurahan | Dana Transfer Umum-Dana Alokasi Umum | Meningkatkan Sumber Daya Manusia Yang Berkualitas Dan Berdaya Saing | Penguatan kebijakan sosial yang inklusif | Kegiatan umum Perangkat Daerah | 85 persen | 176.000.000 | DISDIKBUD |
| 1 01 001 2.06 003 | Penyediaan Peralatan Rumah Tangga | Persentase peralatan rumah tangga yang disediakan | 80 persen | 80 persen | 100.000.000 | 100.000.000 | 100.000.000 | Semua Kab/Kota, Semua Kecamatan, Semua Kelurahan | Dana Transfer Umum-Dana Alokasi Umum | Meningkatkan Sumber Daya Manusia Yang Berkualitas Dan Berdaya Saing | Penguatan kebijakan sosial yang inklusif | Kegiatan umum Perangkat Daerah | 80 persen | 165.000.000 | DISDIKBUD |
| 1 01 001 2.06 004 | Penyediaan Bahan Logistik Kantor | Bahan Logistik Kantor yang disediakan | 12 bulan | 12 bulan | 190.000.000 | 190.000.000 | 310.000.000 | Semua Kab/Kota, Semua Kecamatan, Semua Kelurahan | Dana Transfer Umum-Dana Alokasi Umum | Meningkatkan Sumber Daya Manusia Yang Berkualitas Dan Berdaya Saing | Penguatan kebijakan sosial yang inklusif | Kegiatan umum Perangkat Daerah | 12 bulan | 247.500.000 | DISDIKBUD |
| 1 01 001 2.06 005 | Penyediaan Barang Cetak dan Penggandaan | Persentase barang cetak dan penggandaan yang disediakan | 80 persen | 80 persen | 105.000.000 | 105.000.000 | 105.000.000 | Semua Kab/Kota, Semua Kecamatan, Semua Kelurahan | Dana Transfer Umum-Dana Alokasi Umum | Meningkatkan Sumber Daya Manusia Yang Berkualitas Dan Berdaya Saing | Penguatan kebijakan sosial yang inklusif | Kegiatan umum Perangkat Daerah | 80 persen | 220.000.000 | DISDIKBUD |
| 1 01 001 2.06 007 | Penyediaan Bahan/Material | Bahan/material yang disediakan | 12 bulan | 12 bulan | 270.000.000 | 270.000.000 | 270.000.000 | Semua Kab/Kota, Semua Kecamatan, Semua Kelurahan | Dana Transfer Umum-Dana Alokasi Umum | Meningkatkan Sumber Daya Manusia Yang Berkualitas Dan Berdaya Saing | Penguatan kebijakan sosial yang inklusif | Kegiatan umum Perangkat Daerah | 12 bulan | 357.500.000 | DISDIKBUD |
| 1 01 001 2.06 008 | Fasilitas Kunjungan Tamu | Jumlah tamu terlayani | 200 tamu | 200 tamu | 34.000.000 | 34.000.000 | 34.000.000 | Semua Kab/Kota, Semua Kecamatan, Semua Kelurahan | Dana Transfer Umum-Dana Alokasi Umum | Meningkatkan Sumber Daya Manusia Yang Berkualitas Dan Berdaya Saing | Penguatan kebijakan sosial yang inklusif | Kegiatan umum Perangkat Daerah | 200 tamu | 82.500.000 | DISDIKBUD |
| 1 01 001 2.06 009 | Penyelenggaraan Rapat Koordinasi dan Konsultasi SKPD | Persentase rapat dan konsultasi yang diselenggarakan | 85 persen | 85 persen | 540.000.000 | 540.000.000 | 540.000.000 | Semua Kab/Kota, Semua Kecamatan, Semua Kelurahan | Dana Transfer Umum-Dana Alokasi Umum | Meningkatkan Sumber Daya Manusia Yang Berkualitas Dan Berdaya Saing | Penguatan kebijakan sosial yang inklusif | Kegiatan umum Perangkat Daerah | 85 persen | 825.000.000 | DISDIKBUD |
| 1 01 001 2.06 010 | Penatausahaan Arsip Dinamis pada SKPD | Persentase Penataan Arsip yang sesuai dengan peraturan | 80 persen | 80 persen | 75.000.000 | 75.000.000 | 75.000.000 | Semua Kab/Kota, Semua Kecamatan, Semua Kelurahan | Dana Transfer Umum-Dana Alokasi Umum | Meningkatkan Sumber Daya Manusia Yang Berkualitas Dan Berdaya Saing | Penguatan kebijakan sosial yang inklusif | Kegiatan umum Perangkat Daerah | 80 persen | 110.000.000 | DISDIKBUD |

| Kode | Urusan/ Bidang Urusan/ Program/ Kegiatan/ Sub Kegiatan | Indikator Program/ Kegiatan/ Sub Kegiatan | Capaian Kinerja dan Kerangka Pendanaan | | | | | | | | | | Kelompok Sasaran | Prakiraan Maju Rencana Tahun 2023 | | Perangkat Daerah Penanggung Jawab |
|----------------------|--|--|--|--------------------------------|------------------------|------------------------|------------------------|--|--------------------------------------|---|--|---|--------------------------------|-----------------------------------|-----------|-----------------------------------|
| | | | Target 2022 | | Pagu Indikatif | | | Lokasi | Sumber Dana | Prioritas | | Target | | Pagu Indikatif | | |
| | | | Semula | Menjadi | RKPD 2022 | APBD 2022 | RKPD 2022 Perubahan | | | Nasional | Daerah | | | | | |
| 1 01 001 2.06 011 | Dukungan Pelaksanaan Sistem Pemerintahan Berbasis Elektronik pada SKPD | Fasilitas internet OPD lancar | 85 persen | 85 persen | 208.500.000 | 208.500.000 | 401.500.000 | Semua Kab/Kota, Semua Kecamatan, Semua Kelurahan | Dana Transfer Umum-Dana Alokasi Umum | Meningkatkan Sumber Daya Manusia Yang Berkualitas Dan Berdaya Saing | Penguatan kebijakan sosial yang inklusif | Kegiatan umum Perangkat Daerah | 85 persen | 275.000.000 | DISDIKBUD | |
| 1 01 001 2.07 | Pengadaan Barang Milik Daerah Penunjang Urusan Pemerintah Daerah | Tercapainya Barang milik daerah yang disediakan | | 75 % | 350.000.000 | 381.000.000 | 381.000.000 | | | | | | 75 % | 1.127.500.000 | | |
| 1 01 001 2.07 006 | Pengadaan Peralatan dan Mesin Lainnya | Persentase peralatan dan mesin lainnya dalam kondisi baik | 80 persen | 80 persen | 250.000.000 | 281.000.000 | 281.000.000 | Semua Kab/Kota, Semua Kecamatan, Semua Kelurahan | Dana Transfer Umum-Dana Alokasi Umum | Meningkatkan Sumber Daya Manusia Yang Berkualitas Dan Berdaya Saing | Penguatan kebijakan sosial yang inklusif | Barang Milik Daerah yang tersedia | 80 persen | 577.500.000 | DISDIKBUD | |
| 1 01 001 2.07 007 | Pengadaan Aset Tetap Lainnya | Persentase aset tetap lainnya yang dicatat dan dimiliki daerah | 75 persen | 75 persen | - | - | - | Semua Kab/Kota, Semua Kecamatan, Semua Kelurahan | | | | Barang Milik Daerah yang tersedia | 75 persen | - | DISDIKBUD | |
| 1 01 001 2.07 010 | Pengadaan Sarana dan Prasarana Gedung Kantor atau Bangunan Lainnya | Sarana dan Prasarana Gedung Kantor tercukupi | 80 persen | 80 persen | 100.000.000 | 100.000.000 | 100.000.000 | Semua Kab/Kota, Semua Kecamatan, Semua Kelurahan | Dana Transfer Umum-Dana Alokasi Umum | Meningkatkan Sumber Daya Manusia Yang Berkualitas Dan Berdaya Saing | Penguatan kebijakan sosial yang inklusif | Barang Milik Daerah yang tersedia | 80 persen | 550.000.000 | DISDIKBUD | |
| 1 01 001 2.08 | Penyediaan Jasa Penunjang Urusan Pemerintahan Daerah | Tercapainya jasa penunjang urusan pemerintah daerah yang disediakan | | 75 % | 438.000.000 | 438.000.000 | 493.000.000 | | | | | | 75 % | 531.300.000 | | |
| 1 01 001 2.08 001 | Penyediaan Jasa Surat Menyurat | Jumlah surat yang terkirim | 5000 surat | 5000 surat | 5.000.000 | 5.000.000 | 5.000.000 | Semua Kab/Kota, Semua Kecamatan, Semua Kelurahan | Dana Transfer Umum-Dana Alokasi Umum | Meningkatkan Sumber Daya Manusia Yang Berkualitas Dan Berdaya Saing | Penguatan kebijakan sosial yang inklusif | Jasa Penunjang Urusan Pemerintah Daerah | 5000 surat | 14.300.000 | DISDIKBUD | |
| 1 01 001 2.08 002 | Penyediaan Jasa Komunikasi, Sumber Daya Air dan Listrik | Jasa Komunikasi, sumber daya air dan listrik tercukupi | 12 bulan | 12 bulan | 433.000.000 | 433.000.000 | 488.000.000 | Semua Kab/Kota, Semua Kecamatan, Semua Kelurahan | Dana Transfer Umum-Dana Alokasi Umum | Meningkatkan Sumber Daya Manusia Yang Berkualitas Dan Berdaya Saing | Penguatan kebijakan sosial yang inklusif | Jasa Penunjang Urusan Pemerintah Daerah | 12 bulan | 517.000.000 | DISDIKBUD | |
| 1 01 001 2.09 | Pemeliharaan Barang Milik Daerah Penunjang Urusan Pemerintahan Daerah | Tercapainya pengelolaan aset daerah dengan baik | | 75 % | 690.000.000 | 1.360.000.000 | 1.500.000.000 | | | | | | 75 % | 815.018.050 | | |
| 1 01 001 2.09 001 | Penyediaan Jasa Pemeliharaan, Biaya Pemeliharaan dan Pajak Kendaraan Perorangan Dinas atau Kendaraan Dinas Jabatan | Jasa Pemeliharaan, biaya pemeliharaan dan pajak kendaraan dinas tercukupi | 100 persen | 100 persen | 190.000.000 | 190.000.000 | 310.000.000 | Semua Kab/Kota, Semua Kecamatan, Semua Kelurahan | Dana Transfer Umum-Dana Alokasi Umum | Meningkatkan Sumber Daya Manusia Yang Berkualitas Dan Berdaya Saing | Penguatan kebijakan sosial yang inklusif | Barang Milik Daerah | 100 persen | 237.208.950 | DISDIKBUD | |
| 1 01 001 2.09 006 | Pemeliharaan Peralatan dan Mesin Lainnya | Persentase Peralatan dan mesin lainnya kondisi baik | 80 persen | 80 persen | 100.000.000 | 100.000.000 | 120.000.000 | Semua Kab/Kota, Semua Kecamatan, Semua Kelurahan | Dana Transfer Umum-Dana Alokasi Umum | Meningkatkan Sumber Daya Manusia Yang Berkualitas Dan Berdaya Saing | Penguatan kebijakan sosial yang inklusif | Barang Milik Daerah | 80 persen | 77.320.100 | DISDIKBUD | |
| 1 01 001 2.09 009 | Pemeliharaan/Rehabilitasi Gedung Kantor dan Bangunan Lainnya | Persentase gedung kantor dan bangunan lainnya kondisi baik | 80 persen | 80 persen | 400.000.000 | 1.070.000.000 | 1.070.000.000 | Semua Kab/Kota, Semua Kecamatan, Semua Kelurahan | Dana Transfer Umum-Dana Alokasi Umum | Meningkatkan Sumber Daya Manusia Yang Berkualitas Dan Berdaya Saing | Penguatan kebijakan sosial yang inklusif | Barang Milik Daerah | 80 persen | 500.489.000 | DISDIKBUD | |
| 1 01 002 | PROGRAM PENGELOLAAN PENDIDIKAN | Presentase Warga Negara Usia 13 - 15 Tahun yang berpartisipasi dalam pendidikan dasar Presentase Warga Negara Usia 5-6 Tahun yang berpartisipasi dalam pendidikan PAUD Presentase Warga Negara Usia 7 - 12 Tahun yang berpartisipasi dalam pendidikan dasar Presentase Warga Negara Usia 7 - 18 Tahun yang belum menyelesaikan pendidikan dasar dan atau menengah yang berpartisipasi dalam pendidikan kesetaraan | | 100 % 85 % 89 % 100 % | 130.053.805.500 | 158.520.108.000 | 169.961.386.380 | | | | | | 100 % 85 % 89 % 100 % | 316.879.766.768 | | |
| 1 01 002 2.01 | Pengelolaan Pendidikan Sekolah Dasar | Tercapainya sarana dan prasarana pendidikan SD kondisi baik | | 76 % | 71.681.601.500 | 80.035.253.700 | 87.218.252.624 | | | | | | 76 % | 222.836.553.500 | | |
| 1 01 002 2.01 002 | Penambahan Ruang Kelas Baru | Jumlah penambahan Ruang Kelas | 7 Ruang | 7 Ruang | 624.090.000 | 470.000.000 | 470.000.000 | Semua Kab/Kota, Semua Kecamatan, Semua Kelurahan | Dana Transfer Umum-Dana Alokasi Umum | Meningkatkan Sumber Daya Manusia Yang Berkualitas Dan Berdaya Saing | Penguatan kebijakan sosial yang inklusif | Pendidikan Dasar | 7 Ruang | 1.723.148.900 | DISDIKBUD | |
| 1 01 002 2.01 004 | Pembangunan Ruang Unit Kesehatan Sekolah | Jumlah Ruang UKS yang di bangun | 3 Ruang | 3 Ruang | 243.924.000 | 420.755.000 | 420.755.000 | Semua Kab/Kota, Semua Kecamatan, Semua Kelurahan | Dana Transfer Umum-Dana Alokasi Umum | Meningkatkan Sumber Daya Manusia Yang Berkualitas Dan Berdaya Saing | Penguatan kebijakan sosial yang inklusif | Pendidikan Dasar | 3 Ruang | 295.148.040 | DISDIKBUD | |

| Kode | Urusan/ Bidang Urusan/ Program/ Kegiatan/ Sub Kegiatan | Indikator Program/ Kegiatan/ Sub Kegiatan | Capaian Kinerja dan Kerangka Pendanaan | | | | | | | | | | Kelompok Sasaran | Prakiraan Maju Rencana Tahun 2023 | | Perangkat Daerah Penanggung Jawab |
|-------------------|--|--|--|--------------|-----------------------|-----------------------|-----------------------|--|--------------------------------------|---|--|-------------------------------------|------------------|-----------------------------------|-----------|-----------------------------------|
| | | | Target 2022 | | Pagu Indikatif | | | Lokasi | Sumber Dana | Prioritas | | Target | | Pagu Indikatif | | |
| | | | Semula | Menjadi | RKPD 2022 | APBD 2022 | RKPD 2022 Perubahan | | | Nasional | Daerah | | | | | |
| 1 01 002 2.01 005 | Pembangunan Perpustakaan Sekolah | Jumlah ruang perpustakaan SD yang dibangun | 4 Ruang | 4 Ruang | 817.840.000 | 439.520.000 | 439.520.000 | Semua Kab/Kota, Semua Kecamatan, Semua Kelurahan | Dana Transfer Umum-Dana Alokasi Umum | Meningkatkan Sumber Daya Manusia Yang Berkualitas Dan Berdaya Saing | Penguatan kebijakan sosial yang inklusif | Pendidikan Dasar | 4 Ruang | 989.586.400 | DISDIKBUD | |
| 1 01 002 2.01 006 | Pembangunan Sarana, Prasarana dan Utilitas Sekolah | Pembangunan gedung PKG, tempat parkir, pagar, gapura dan talud | 8 Sekolah | 8 Sekolah | - | 2.090.629.000 | 2.090.629.000 | Semua Kab/Kota, Semua Kecamatan, Semua Kelurahan | Dana Transfer Umum-Dana Alokasi Umum | Meningkatkan Sumber Daya Manusia Yang Berkualitas Dan Berdaya Saing | Penguatan kebijakan sosial yang inklusif | Pendidikan Dasar | 8 Sekolah | 1.216.050.000 | DISDIKBUD | |
| 1 01 002 2.01 008 | Rehabilitasi Sedang/Berat Ruang Kelas | Jumlah ruang kelas yang direhab | 25 Ruang | 25 Ruang | 3.314.705.000 | 1.920.000.000 | 3.695.000.000 | Semua Kab/Kota, Semua Kecamatan, Semua Kelurahan | Dana Transfer Umum-Dana Alokasi Umum | Meningkatkan Sumber Daya Manusia Yang Berkualitas Dan Berdaya Saing | Penguatan kebijakan sosial yang inklusif | Pendidikan Dasar | 25 Ruang | 4.301.193.050 | DISDIKBUD | |
| 1 01 002 2.01 010 | Rehabilitasi Sedang/Berat Ruang Unit Kesehatan Sekolah | Jumlah ruang UKS yang direhab | 5 Ruang | 5 Ruang | 244.025.000 | - | - | Semua Kab/Kota, Semua Kecamatan, Semua Kelurahan | Dana Transfer Umum-Dana Alokasi Umum | Meningkatkan Sumber Daya Manusia Yang Berkualitas Dan Berdaya Saing | Penguatan kebijakan sosial yang inklusif | Pendidikan Dasar | 5 Ruang | 295.270.250 | DISDIKBUD | |
| 1 01 002 2.01 011 | Rehabilitasi Sedang/Berat Perpustakaan Sekolah | Jumlah ruang perpustakaan yang direhab | 5 Ruang | 5 Ruang | 447.830.000 | - | - | Semua Kab/Kota, Semua Kecamatan, Semua Kelurahan | Dana Transfer Umum-Dana Alokasi Umum | Meningkatkan Sumber Daya Manusia Yang Berkualitas Dan Berdaya Saing | Penguatan kebijakan sosial yang inklusif | Pendidikan Dasar | 5 Ruang | 541.874.300 | DISDIKBUD | |
| 1 01 002 2.01 012 | Rehabilitasi Sedang/Berat Sarana, Prasarana dan Utilitas Sekolah | Rehab toilet/jamban beserta sanitasinya | 10 Ruang | 10 Ruang | 462.882.000 | 376.716.000 | 376.716.000 | Semua Kab/Kota, Semua Kecamatan, Semua Kelurahan | Dana Transfer Umum-Dana Alokasi Umum | Meningkatkan Sumber Daya Manusia Yang Berkualitas Dan Berdaya Saing | Penguatan kebijakan sosial yang inklusif | Pendidikan Dasar | 10 Ruang | 560.087.220 | DISDIKBUD | |
| 1 01 002 2.01 021 | Penyediaan Biaya Personil Peserta Didik Sekolah Dasar | Prosentase siswa penerima BOS | 100 Persen | 100 Persen | 52.843.100.000 | 57.017.700.000 | 57.310.020.534 | Semua Kab/Kota, Semua Kecamatan, Semua Kelurahan | Dana Transfer Umum-Dana Alokasi Umum | Meningkatkan Sumber Daya Manusia Yang Berkualitas Dan Berdaya Saing | Penguatan kebijakan sosial yang inklusif | Pendidikan Dasar | 100 Persen | 89.023.000.000 | DISDIKBUD | |
| 1 01 002 2.01 022 | Pengadaan Alat Praktik dan Peraga Siswa | Jumlah pengadaan alat peraga/praktik siswa | 8 Paket | 8 Paket | 1.670.000.000 | 5.402.000.000 | 5.402.000.000 | Semua Kab/Kota, Semua Kecamatan, Semua Kelurahan | Dana Transfer Umum-Dana Alokasi Umum | Meningkatkan Sumber Daya Manusia Yang Berkualitas Dan Berdaya Saing | Penguatan kebijakan sosial yang inklusif | Pendidikan Dasar | 8 Paket | 3.133.900.000 | DISDIKBUD | |
| 1 01 002 2.01 023 | Penyelenggaraan Proses Belajar dan Ujian bagi Peserta Didik | Proses Belajar mengajar lancar | 85 | 85 | 250.000.000 | 370.000.000 | 370.000.000 | Semua Kab/Kota, Semua Kecamatan, Semua Kelurahan | Dana Transfer Umum-Dana Alokasi Umum | Meningkatkan Sumber Daya Manusia Yang Berkualitas Dan Berdaya Saing | Penguatan kebijakan sosial yang inklusif | Pendidikan Dasar | 85 | 187.000.000 | DISDIKBUD | |
| 1 01 002 2.01 024 | Penyiapan dan Tindak Lanjut Evaluasi Satuan Pendidikan Dasar | Jumlah lokasi sekolah yang dievaluasi | 17 Kecamatan | 17 Kecamatan | 68.054.000 | 659.738.000 | 1.009.738.000 | Semua Kab/Kota, Semua Kecamatan, Semua Kelurahan | Dana Transfer Umum-Dana Alokasi Umum | Meningkatkan Sumber Daya Manusia Yang Berkualitas Dan Berdaya Saing | Penguatan kebijakan sosial yang inklusif | Pendidikan Dasar | 17 Kecamatan | 197.295.340 | DISDIKBUD | |
| 1 01 002 2.01 025 | Pembinaan Minat, Bakat dan Kreativitas Siswa | Jumlah prestasi yang diraih | 45 | 45 | 115.000.000 | 190.000.000 | 190.000.000 | Semua Kab/Kota, Semua Kecamatan, Semua Kelurahan | Dana Transfer Umum-Dana Alokasi Umum | Meningkatkan Sumber Daya Manusia Yang Berkualitas Dan Berdaya Saing | Penguatan kebijakan sosial yang inklusif | Pendidikan Dasar | 45 | 550.000.000 | DISDIKBUD | |
| 1 01 002 2.01 026 | Penyediaan Pendidik dan Tenaga Kependidikan bagi Satuan Pendidikan Sekolah Dasar | Prosentase siswa penerima BOS | 100 persen | 100 persen | - | - | - | Semua Kab/Kota, Semua Kecamatan, Semua Kelurahan | Dana Transfer Umum-Dana Alokasi Umum | Meningkatkan Sumber Daya Manusia Yang Berkualitas Dan Berdaya Saing | Penguatan kebijakan sosial yang inklusif | Pendidikan Dasar | 100 persen | 89.023.000.000 | DISDIKBUD | |
| 1 01 002 2.01 027 | Pengembangan Karir Pendidik dan Tenaga Kependidikan pada Satuan Pendidikan Sekolah Dasar | Prosentase guru SD yang memenuhi kekurangan guru SD | 80 Persen | 80 Persen | 10.505.151.500 | 10.505.151.500 | 15.270.829.890 | Semua Kab/Kota, Semua Kecamatan, Semua Kelurahan | Dana Transfer Umum-Dana Alokasi Umum | Meningkatkan Sumber Daya Manusia Yang Berkualitas Dan Berdaya Saing | Penguatan kebijakan sosial yang inklusif | Pendidikan Dasar | 80 Persen | 30.250.000.000 | DISDIKBUD | |
| 1 01 002 2.01 028 | Pembinaan Kelembagaan dan Manajemen Sekolah | Jumlah sekolah yang mengikuti pembinaan | 51 Sekolah | 31 Sekolah | - | - | - | Semua Kab/Kota, Semua Kecamatan, Semua Kelurahan | Dana Transfer Umum-Dana Alokasi Umum | Meningkatkan Sumber Daya Manusia Yang Berkualitas Dan Berdaya Saing | Penguatan kebijakan sosial yang inklusif | Pendidikan Dasar | 31 Sekolah | 330.000.000 | DISDIKBUD | |
| 1 01 002 2.01 029 | Pengelolaan Dana BOS Sekolah Dasar | Pengelolaan BOS yang sesuai dan benar | 100 | 100 | 75.000.000 | 173.044.200 | 173.044.200 | Semua Kab/Kota, Semua Kecamatan, Semua Kelurahan | Dana Transfer Umum-Dana Alokasi Umum | Meningkatkan Sumber Daya Manusia Yang Berkualitas Dan Berdaya Saing | Penguatan kebijakan sosial yang inklusif | Pendidikan Dasar | 100 | 220.000.000 | DISDIKBUD | |
| 1 01 002 2.02 | Pengelolaan Pendidikan Sekolah Menengah Pertama | Tercapainya sarana dan prasarana pendidikan SMP kondisi baik | | 79 % | 34.835.704.000 | 49.380.066.300 | 52.577.345.756 | | | | | | 79 % | 61.234.813.268 | | |
| 1 01 002 2.02 002 | Penambahan Ruang Kelas Baru | Pembangunan ruang kelas | 7 Ruang | 7 Ruang | - | 50.000.000 | 50.000.000 | Semua Kab/Kota, Semua Kecamatan, Semua Kelurahan | Dana Transfer Umum-Dana Alokasi Umum | Meningkatkan Sumber Daya Manusia Yang Berkualitas Dan Berdaya Saing | Penguatan kebijakan sosial yang inklusif | Pendidikan Sekolah Menengah Pertama | 7 Ruang | 1.149.500.000 | DISDIKBUD | |
| 1 01 002 2.02 012 | Pembangunan Sarana, Prasarana dan Utilitas Sekolah | Pembangunan aula sekolah | 2 Ruang | 2 Ruang | - | 989.076.000 | 989.076.000 | Semua Kab/Kota, Semua Kecamatan, Semua Kelurahan | Dana Transfer Umum-Dana Alokasi Umum | Meningkatkan Sumber Daya Manusia Yang Berkualitas Dan Berdaya Saing | Penguatan kebijakan sosial yang inklusif | Pendidikan Sekolah Menengah Pertama | 2 Ruang | 484.000.000 | DISDIKBUD | |
| 1 01 002 2.02 014 | Rehabilitasi Sedang/Berat Ruang Kelas Sekolah | Jumlah ruang kelas yang direhab | 5 Ruang | 8 Ruang | 651.987.500 | 2.111.000.000 | 2.836.000.000 | Semua Kab/Kota, Semua Kecamatan, Semua Kelurahan | Dana Transfer Umum-Dana Alokasi Umum | Meningkatkan Sumber Daya Manusia Yang Berkualitas Dan Berdaya Saing | Penguatan kebijakan sosial yang inklusif | Pendidikan Sekolah Menengah Pertama | 8 Ruang | 1.151.904.875 | DISDIKBUD | |
| 1 01 002 2.02 018 | Rehabilitasi Sedang/Berat Laboratorium | Jumlah ruang laboratorium yang direhab | 1 Ruang | 2 Ruang | 151.500.000 | 515.226.000 | 515.226.000 | Semua Kab/Kota, Semua Kecamatan, Semua Kelurahan | Dana Transfer Umum-Dana Alokasi Umum | Meningkatkan Sumber Daya Manusia Yang Berkualitas Dan Berdaya Saing | Penguatan kebijakan sosial yang inklusif | Pendidikan Sekolah Menengah Pertama | 2 Ruang | 183.315.000 | DISDIKBUD | |

| Kode | Urusan/ Bidang Urusan/ Program/ Kegiatan/ Sub Kegiatan | Indikator Program/ Kegiatan/ Sub Kegiatan | Capaian Kinerja dan Kerangka Pendanaan | | | | | | | | | | Kelompok Sasaran | Prakiraan Maju Rencana Tahun 2023 | | Perangkat Daerah Penanggung Jawab |
|----------------------|---|--|--|--------------|-----------------------|-----------------------|-----------------------|--|--------------------------------------|---|--|-------------------------------------|------------------|-----------------------------------|-----------|-----------------------------------|
| | | | Target 2022 | | Pagu Indikatif | | | Lokasi | Sumber Dana | Prioritas | | Target | | Pagu Indikatif | | |
| | | | Semula | Menjadi | RKPD 2022 | APBD 2022 | RKPD 2022 Perubahan | | | Nasional | Daerah | | | | | |
| 1 01 002 2.02 024 | Rehabilitasi Sedang/Berat Sarana, Prasarana dan Utilitas Sekolah | Rehab ruang ibadah di sekolah | 1 Ruang | 6 Ruang | 42.000.000 | 898.187.000 | 898.187.000 | Semua Kab/Kota, Semua Kecamatan, Semua Kelurahan | Dana Transfer Umum-Dana Alokasi Umum | Meningkatkan Sumber Daya Manusia Yang Berkualitas Dan Berdaya Saing | Penguatan kebijakan sosial yang inklusif | Pendidikan Sekolah Menengah Pertama | 6 Ruang | 50.820.000 | DISDIKBUD | |
| 1 01 002 2.02 032 | Penyediaan Biaya Personil Peserta Didik Sekolah Menengah Pertama | Prosentase siswa SMP penerima BOS | 100 Persen | 100 Persen | 28.799.100.000 | 37.557.500.000 | 37.879.779.456 | Semua Kab/Kota, Semua Kecamatan, Semua Kelurahan | Dana Transfer Umum-Dana Alokasi Umum | Meningkatkan Sumber Daya Manusia Yang Berkualitas Dan Berdaya Saing | Penguatan kebijakan sosial yang inklusif | Pendidikan Sekolah Menengah Pertama | 100 Persen | 46.983.420.000 | DISDIKBUD | |
| 1 01 002 2.02 035 | Pengadaan Alat Praktik dan Peraga Siswa | Jumlah pengadaan alat praktik dan peraga siswa | 8 Paket | 8 Paket | 689.820.000 | 2.043.160.000 | 2.193.160.000 | Semua Kab/Kota, Semua Kecamatan, Semua Kelurahan | Dana Transfer Umum-Dana Alokasi Umum | Meningkatkan Sumber Daya Manusia Yang Berkualitas Dan Berdaya Saing | Penguatan kebijakan sosial yang inklusif | Pendidikan Sekolah Menengah Pertama | 8 Paket | 1.851.082.200 | DISDIKBUD | |
| 1 01 002 2.02 036 | Penyelenggaraan Proses Belajar dan Ujian bagi Peserta Didik | Persentase proses kegiatan belajar mengajar lancar | 85 Persen | 85 Persen | 225.000.000 | 575.000.000 | 2.075.000.000 | Semua Kab/Kota, Semua Kecamatan, Semua Kelurahan | Dana Transfer Umum-Dana Alokasi Umum | Meningkatkan Sumber Daya Manusia Yang Berkualitas Dan Berdaya Saing | Penguatan kebijakan sosial yang inklusif | Pendidikan Sekolah Menengah Pertama | 85 Persen | 1.237.500.000 | DISDIKBUD | |
| 1 01 002 2.02 037 | Penyiapan dan Tindak Lanjut Evaluasi Satuan Pendidikan Sekolah Menengah Pertama | Jumlah sekolah yang di evaluasi | 52 Sekolah | 52 Sekolah | 38.796.500 | 176.461.500 | 326.461.500 | Semua Kab/Kota, Semua Kecamatan, Semua Kelurahan | Dana Transfer Umum-Dana Alokasi Umum | Meningkatkan Sumber Daya Manusia Yang Berkualitas Dan Berdaya Saing | Penguatan kebijakan sosial yang inklusif | Pendidikan Sekolah Menengah Pertama | 52 Sekolah | 82.500.000 | DISDIKBUD | |
| 1 01 002 2.02 038 | Pembinaan Minat, Bakat dan Kreativitas Siswa | Jumlah prestasi sekolah yang diraih | 20 Kejuaraan | 20 Kejuaraan | 125.000.000 | 255.000.000 | 355.000.000 | Semua Kab/Kota, Semua Kecamatan, Semua Kelurahan | Dana Transfer Umum-Dana Alokasi Umum | Meningkatkan Sumber Daya Manusia Yang Berkualitas Dan Berdaya Saing | Penguatan kebijakan sosial yang inklusif | Pendidikan Sekolah Menengah Pertama | 20 Kejuaraan | 687.500.000 | DISDIKBUD | |
| 1 01 002 2.02 040 | Pengembangan Karir Pendidik dan Tenaga Kependidikan pada Satuan Pendidikan Sekolah Menengah Pertama | Prosentase guru yang memenuhi kekurangan guru SMP | 86 Persen | 86 Persen | 4.072.500.000 | 4.072.500.000 | 4.322.500.000 | Semua Kab/Kota, Semua Kecamatan, Semua Kelurahan | Dana Transfer Umum-Dana Alokasi Umum | Meningkatkan Sumber Daya Manusia Yang Berkualitas Dan Berdaya Saing | Penguatan kebijakan sosial yang inklusif | Pendidikan Sekolah Menengah Pertama | 86 Persen | 7.098.271.193 | DISDIKBUD | |
| 1 01 002 2.02 041 | Pembinaan Kelembagaan dan Manajemen Sekolah | Kelembagaan dan manajemen sekolah yang dibina | 75 | 75 | - | - | - | Semua Kab/Kota, Semua Kecamatan, Semua Kelurahan | Dana Transfer Umum-Dana Alokasi Umum | Meningkatkan Sumber Daya Manusia Yang Berkualitas Dan Berdaya Saing | Penguatan kebijakan sosial yang inklusif | Pendidikan Sekolah Menengah Pertama | 75 | 165.000.000 | DISDIKBUD | |
| 1 01 002 2.02 042 | Pengelolaan Dana BOS Sekolah Menengah Pertama | Pengelolaan dana BOS yang sesuai juknis | 90 | 90 | 40.000.000 | 136.955.800 | 136.955.800 | Semua Kab/Kota, Semua Kecamatan, Semua Kelurahan | Dana Transfer Umum-Dana Alokasi Umum | Meningkatkan Sumber Daya Manusia Yang Berkualitas Dan Berdaya Saing | Penguatan kebijakan sosial yang inklusif | Pendidikan Sekolah Menengah Pertama | 90 | 110.000.000 | DISDIKBUD | |
| 1 01 002 2.03 | Pengelolaan Pendidikan Anak Usia Dini (PAUD) | Tercapainya peserta dan PAUD unggulan yang mengikuti kegiatan | | 60 % | 18.009.400.000 | 20.326.088.000 | 20.656.088.000 | | | | | | 60 % | 22.495.900.000 | | |
| 1 01 002 2.03 001 | Pembangunan Gedung/Ruang Kelas/Ruang Guru PAUD | Persentase gedung/ruang kelas/ruang guru dalam kondisi baik | 70 Persen | 70 Persen | - | 1.290.070.000 | 1.290.070.000 | Semua Kab/Kota, Semua Kecamatan, Semua Kelurahan | Dana Transfer Umum-Dana Alokasi Umum | Meningkatkan Sumber Daya Manusia Yang Berkualitas Dan Berdaya Saing | Penguatan kebijakan sosial yang inklusif | Pendidikan Anak Usia Dini | 70 Persen | 750.000.000 | DISDIKBUD | |
| 1 01 002 2.03 002 | Pembangunan Sarana, Prasarana dan Utilitas PAUD | Persentase sarana, prasarana dan utilitas PAUD yang kondisi baik | 70 Persen | 70 Persen | - | 420.000.000 | 420.000.000 | Semua Kab/Kota, Semua Kecamatan, Semua Kelurahan | Dana Transfer Umum-Dana Alokasi Umum | Meningkatkan Sumber Daya Manusia Yang Berkualitas Dan Berdaya Saing | Penguatan kebijakan sosial yang inklusif | Pendidikan Anak Usia Dini | 70 Persen | 330.000.000 | DISDIKBUD | |
| 1 01 002 2.03 003 | Rehabilitasi Sedang/Berat Gedung/Ruang Kelas/Ruang Guru PAUD | Persentase gedung/ruang kelas/ruang guru PAUD kondisi baik | 70 Persen | 70 Persen | - | 215.000.000 | 215.000.000 | Semua Kab/Kota, Semua Kecamatan, Semua Kelurahan | Dana Transfer Umum-Dana Alokasi Umum | Meningkatkan Sumber Daya Manusia Yang Berkualitas Dan Berdaya Saing | Penguatan kebijakan sosial yang inklusif | Pendidikan Anak Usia Dini | 70 Persen | 145.000.000 | DISDIKBUD | |
| 1 01 002 2.03 007 | Pengadaan Mebel PAUD | Jumlah pengadaan mebel | 200 Unit | 200 Unit | - | - | - | Semua Kab/Kota, Semua Kecamatan, Semua Kelurahan | Dana Transfer Umum-Dana Alokasi Umum | Meningkatkan Sumber Daya Manusia Yang Berkualitas Dan Berdaya Saing | Penguatan kebijakan sosial yang inklusif | Pendidikan Anak Usia Dini | 200 Unit | 180.000.000 | DISDIKBUD | |
| 1 01 002 2.03 011 | Penyediaan Biaya Personil Peserta Didik PAUD | Prosentase peserta PAUD yang menerima BOP | 95 Persen | 95 Persen | - | - | - | Semua Kab/Kota, Semua Kecamatan, Semua Kelurahan | Dana Transfer Umum-Dana Alokasi Umum | Meningkatkan Sumber Daya Manusia Yang Berkualitas Dan Berdaya Saing | Penguatan kebijakan sosial yang inklusif | Pendidikan Anak Usia Dini | 95 Persen | 17.588.400.000 | DISDIKBUD | |
| 1 01 002 2.03 012 | Pengadaan Alat Praktik dan Peraga Siswa PAUD | Jumlah alat praktik dan peraga siswa PAUD | 20 Unit | 20 Unit | - | 290.018.000 | 290.018.000 | Semua Kab/Kota, Semua Kecamatan, Semua Kelurahan | Dana Transfer Umum-Dana Alokasi Umum | Meningkatkan Sumber Daya Manusia Yang Berkualitas Dan Berdaya Saing | Penguatan kebijakan sosial yang inklusif | Pendidikan Anak Usia Dini | 20 Unit | 120.000.000 | DISDIKBUD | |
| 1 01 002 2.03 013 | Penyelenggaraan Proses Belajar PAUD | Tersedianya materi pembelajaran siswa PAUD | 75 Unit | 75 Unit | 125.000.000 | 125.000.000 | 125.000.000 | Semua Kab/Kota, Semua Kecamatan, Semua Kelurahan | Dana Transfer Umum-Dana Alokasi Umum | Meningkatkan Sumber Daya Manusia Yang Berkualitas Dan Berdaya Saing | Penguatan kebijakan sosial yang inklusif | Pendidikan Anak Usia Dini | 75 Unit | 330.000.000 | DISDIKBUD | |
| 1 01 002 2.03 015 | Penyediaan Pendidik dan Tenaga Kependidikan bagi Satuan PAUD | Jumlah Pengawas TK/PAUD yang tersedia | 75 Orang | 75 Orang | 26.000.000 | - | - | Semua Kab/Kota, Semua Kecamatan, Semua Kelurahan | | | | Pendidikan Anak Usia Dini | 75 Orang | 385.000.000 | DISDIKBUD | |

| Kode | Urusan/ Bidang Urusan/ Program/ Kegiatan/ Sub Kegiatan | Indikator Program/ Kegiatan/ Sub Kegiatan | Capaian Kinerja dan Kerangka Pendanaan | | | | | | | | | | Kelompok Sasaran | Prakiraan Maju Rencana Tahun 2023 | | Perangkat Daerah Penanggung Jawab |
|----------------------|---|--|--|------------|----------------------|----------------------|----------------------|--|--------------------------------------|---|--|----------------------------------|------------------|-----------------------------------|-----------|-----------------------------------|
| | | | Target 2022 | | Pagu Indikatif | | | Lokasi | Sumber Dana | Prioritas | | Target | | Pagu Indikatif | | |
| | | | Semula | Menjadi | RKPD 2022 | APBD 2022 | RKPD 2022 Perubahan | | | Nasional | Daerah | | | | | |
| 1 01 002 2.03 016 | Pengembangan Karir Pendidik dan Tenaga Kependidikan pada Satuan Pendidikan PAUD | Pendidik PAUD yang terlatih | 60 Orang | 60 Orang | 130.000.000 | 1.320.000.000 | 1.600.000.000 | Semua Kab/Kota, Semua Kecamatan, Semua Kelurahan | Dana Transfer Umum-Dana Alokasi Umum | Meningkatkan Sumber Daya Manusia Yang Berkualitas Dan Berdaya Saing | Penguatan kebijakan sosial yang inklusif | Pendidikan Anak Usia Dini | 60 Orang | 2.145.000.000 | DISDIKBUD | |
| 1 01 002 2.03 017 | Pembinaan Kelembagaan dan Manajemen PAUD | Jumlah lembaga yang diakreditasi | 6 Lembaga | 6 Lembaga | 140.000.000 | 190.000.000 | 240.000.000 | Semua Kab/Kota, Semua Kecamatan, Semua Kelurahan | Dana Transfer Umum-Dana Alokasi Umum | Meningkatkan Sumber Daya Manusia Yang Berkualitas Dan Berdaya Saing | Penguatan kebijakan sosial yang inklusif | Pendidikan Anak Usia Dini | 6 Lembaga | 385.000.000 | DISDIKBUD | |
| 1 01 002 2.03 018 | Pengelolaan Dana BOP PAUD | BOP PAUD yang dikelola dengan benar | 80 | 80 | 17.588.400.000 | 16.476.000.000 | 16.476.000.000 | Semua Kab/Kota, Semua Kecamatan, Semua Kelurahan | Dana Transfer Umum-Dana Alokasi Umum | Meningkatkan Sumber Daya Manusia Yang Berkualitas Dan Berdaya Saing | Penguatan kebijakan sosial yang inklusif | Pendidikan Anak Usia Dini | 80 | 137.500.000 | DISDIKBUD | |
| 1 01 002 2.04 | Pengelolaan Pendidikan Nonformal/Kesetaraan | Tercapainya penyelenggaraan pendidikan kesetaraan | | 70 % | 5.527.100.000 | 8.778.700.000 | 9.509.700.000 | | | | | | 70 % | 10.312.500.000 | | |
| 1 01 002 2.04 003 | Rehabilitasi Sedang/Berat Gedung/Ruang Kelas/Ruang Guru Pendidikan Nonformal/Kesetaraan | Jumlah Rehabilitasi sedang/berat rumah gedung kantor | | 75 % | - | - | - | | | | | Pendidikan Nonformal/Kesetaraan | 75 % | - | DISDIKBUD | |
| 1 01 002 2.04 009 | Pengadaan Perlengkapan Pendidikan Nonformal/Kesetaraan | Perlengkapan pendidikan non formal yang tersedia | 60 | 60 | 200.000.000 | 550.000.000 | 550.000.000 | Semua Kab/Kota, Semua Kecamatan, Semua Kelurahan | Dana Transfer Umum-Dana Alokasi Umum | Meningkatkan Sumber Daya Manusia Yang Berkualitas Dan Berdaya Saing | Penguatan kebijakan sosial yang inklusif | Pendidikan Nonformal/Kesetaraan | 60 | 220.000.000 | DISDIKBUD | |
| 1 01 002 2.04 010 | Penyediaan Biaya Personil Peserta Didik Nonformal/Kesetaraan | Peserta didik Nonformal/kesetaraan yang menerima BOP | 100 Orang | 100 Orang | - | - | - | Semua Kab/Kota, Semua Kecamatan, Semua Kelurahan | Dana Transfer Umum-Dana Alokasi Umum | Meningkatkan Sumber Daya Manusia Yang Berkualitas Dan Berdaya Saing | Penguatan kebijakan sosial yang inklusif | Pendidikan Nonformal/Kesetaraan | 100 Orang | 5.775.000.000 | DISDIKBUD | |
| 1 01 002 2.04 011 | Pengadaan Alat Praktik dan Peraga Siswa Nonformal/Kesetaraan | Peserta didik Nonformal/kesetaraan yang menerima BOP | 100 Orang | 100 Orang | - | - | - | Semua Kab/Kota, Semua Kecamatan, Semua Kelurahan | Dana Transfer Umum-Dana Alokasi Umum | Meningkatkan Sumber Daya Manusia Yang Berkualitas Dan Berdaya Saing | Penguatan kebijakan sosial yang inklusif | Pendidikan Nonformal/Kesetaraan | 100 Orang | 110.000.000 | DISDIKBUD | |
| 1 01 002 2.04 012 | Penyelenggaraan Proses Belajar Nonformal/Kesetaraan | Proses belajar non formal/kesetaraan yang dilaksanakan | 90 | 90 | 70.000.000 | 250.000.000 | 250.000.000 | Semua Kab/Kota, Semua Kecamatan, Semua Kelurahan | Dana Transfer Umum-Dana Alokasi Umum | Meningkatkan Sumber Daya Manusia Yang Berkualitas Dan Berdaya Saing | Penguatan kebijakan sosial yang inklusif | Pendidikan Nonformal/Kesetaraan | 90 | 440.000.000 | DISDIKBUD | |
| 1 01 002 2.04 013 | Penyiapan dan Tindak Lanjut Evaluasi Satuan Pendidikan di Pendidikan Nonformal/Kesetaraan | Persentase akreditasi pendidikan non formal/kesetaraan | 45 Persen | 45 Persen | 35.000.000 | 35.000.000 | 35.000.000 | Semua Kab/Kota, Semua Kecamatan, Semua Kelurahan | Dana Transfer Umum-Dana Alokasi Umum | Meningkatkan Sumber Daya Manusia Yang Berkualitas Dan Berdaya Saing | Penguatan kebijakan sosial yang inklusif | Pendidikan Nonformal/Kesetaraan | 45 Persen | 38.500.000 | DISDIKBUD | |
| 1 01 002 2.04 015 | Pengembangan Karir Pendidik dan Tenaga Kependidikan pada Satuan Pendidikan Nonformal/Kesetaraan | Presentase pengembangan karir pendidik dan tenaga kependidikan pada satuan pendidikan nonformal/kesetaraan | | 75 % | - | - | - | | | | | Pendidikan Nonformal/Kesetaraan | 75 % | - | DISDIKBUD | |
| 1 01 002 2.04 016 | Pembinaan Kelembagaan dan Manajemen Sekolah Nonformal/Kesetaraan | Jumlah pembinaan kelembagaan dan manajemen pendidikan non formal/kesetaraan | 2 | 2 | 120.000.000 | 2.020.000.000 | 2.751.000.000 | Semua Kab/Kota, Semua Kecamatan, Semua Kelurahan | Dana Transfer Umum-Dana Alokasi Umum | Meningkatkan Sumber Daya Manusia Yang Berkualitas Dan Berdaya Saing | Penguatan kebijakan sosial yang inklusif | Pendidikan Nonformal/Kesetaraan | 2 | 3.685.000.000 | DISDIKBUD | |
| 1 01 002 2.04 017 | Pengelolaan Dana BOP Sekolah Nonformal/Kesetaraan | Persentase administrasi dana BOP pendidikan nonformal/kesetaraan tertib dan benar | 60 Persen | 60 Persen | 5.102.100.000 | 5.923.700.000 | 5.923.700.000 | Semua Kab/Kota, Semua Kecamatan, Semua Kelurahan | | Meningkatkan Sumber Daya Manusia Yang Berkualitas Dan Berdaya Saing | Penguatan kebijakan sosial yang inklusif | Pendidikan Nonformal/Kesetaraan | 60 Persen | 44.000.000 | DISDIKBUD | |
| 1 01 003 | PROGRAM PENGEMBANGAN KURIKULUM | | | | - | - | - | | | | | | | 742.500.000 | | |
| 1 01 003 2.01 | Penetapan Kurikulum Muatan Lokal Pendidikan Dasar | | | | - | - | - | | | | | | | 302.500.000 | | |
| 1 01 003 2.01 004 | Pelatihan Penyusunan Kurikulum Muatan Lokal Pendidikan Dasar | Jumlah Sekolah yang mengikuti pelatihan kurikulum muatan lokal | 35 Sekolah | 35 Sekolah | - | - | - | Semua Kab/Kota, Semua Kecamatan, Semua Kelurahan | Dana Transfer Umum-Dana Alokasi Umum | Meningkatkan Sumber Daya Manusia Yang Berkualitas Dan Berdaya Saing | Penguatan kebijakan sosial yang inklusif | Pendidik dan Tenaga Kependidikan | 35 Sekolah | 302.500.000 | DISDIKBUD | |
| 1 01 003 2.02 | Penetapan Kurikulum Muatan Lokal Pendidikan Anak Usia Dini dan Pendidikan Nonformal | | | | - | - | - | | | | | | | 440.000.000 | | |
| 1 01 003 2.02 002 | Penyusunan Silabus Muatan Lokal Pendidikan Anak Usia Dini dan Pendidikan Nonformal | Jumlah lembaga yang memiliki silabus muatan lokal | 40 Lembaga | 40 Lembaga | - | - | - | Semua Kab/Kota, Semua Kecamatan, Semua Kelurahan | Dana Transfer Umum-Dana Alokasi Umum | Meningkatkan Sumber Daya Manusia Yang Berkualitas Dan Berdaya Saing | Penguatan kebijakan sosial yang inklusif | Pendidik dan Tenaga Kependidikan | 40 Lembaga | 220.000.000 | DISDIKBUD | |
| 1 01 003 2.02 003 | Penyediaan Buku Teks Pelajaran Muatan Lokal Pendidikan Anak Usia Dini dan Pendidikan Nonformal | Jumlah Sekolah yang memiliki buku teks muatan lokal | 40 Sekolah | 40 Sekolah | - | - | - | Semua Kab/Kota, Semua Kecamatan, Semua Kelurahan | Dana Transfer Umum-Dana Alokasi Umum | Meningkatkan Sumber Daya Manusia Yang Berkualitas Dan Berdaya Saing | Penguatan kebijakan sosial yang inklusif | Pendidik dan Tenaga Kependidikan | 40 Sekolah | 220.000.000 | DISDIKBUD | |
| 1 01 004 | PROGRAM PENDIDIK DAN TENAGA KEPENDIDIKAN | Persentase Pendidik dan Tenaga Kependidikan yang memenuhi syarat sertifikasi | | 79 % | - | - | - | | | | | | 79 % | 819.500.000 | | |

| Kode | Urusan/ Bidang Urusan/ Program/ Kegiatan/ Sub Kegiatan | Indikator Program/ Kegiatan/ Sub Kegiatan | Capaian Kinerja dan Kerangka Pendanaan | | | | | | | | Kelompok Sasaran | Prakiraan Maju Rencana Tahun 2023 | | Perangkat Daerah Penanggung Jawab | |
|-------------------|--|--|--|------------|----------------|---------------|---------------------|--|--------------------------------------|---|--|-----------------------------------|----------------|-----------------------------------|-----------|
| | | | Target 2022 | | Pagu Indikatif | | | Lokasi | Sumber Dana | Prioritas | | Target | Pagu Indikatif | | |
| | | | Semula | Menjadi | RKPD 2022 | APBD 2022 | RKPD 2022 Perubahan | | | Nasional | | | | | Daerah |
| 1 01 004 2.01 | Pemerataan Kuantitas dan Kualitas Pendidik dan Tenaga Kependidikan bagi Satuan Pendidikan Dasar, PAUD, dan Pendidikan Nonformal/Kesetaraan | Tercapainya Pemerataan Kuantitas dan Kualitas Pendidik dan Tenaga Kependidikan bagi Satuan Pendidikan Dasar, PAUD, dan Pendidikan Nonformal/Kesetaraan | | 75 % | - | - | - | - | - | - | - | 75 % | 819.500.000 | | |
| 1 01 004 2.01 001 | Perhitungan dan Pemetaan Pendidik dan Tenaga Kependidikan Satuan Pendidikan Dasar, PAUD, dan Pendidikan Nonformal/Kesetaraan | Persentase sekolah yang memenuhi kebutuhan guru | 75 Persen | 75 Persen | - | - | - | Semua Kab/Kota, Semua Kecamatan, Semua Kelurahan | Dana Transfer Umum-Dana Alokasi Umum | Meningkatkan Sumber Daya Manusia Yang Berkualitas Dan Berdaya Saing | Penguatan kebijakan sosial yang inklusif | Pendidik dan Tenaga Kependidikan | 75 Persen | 302.500.000 | DISDIKBUD |
| 1 01 004 2.01 002 | Penataan Pendistribusian Pendidik dan Tenaga Kependidikan bagi Satuan Pendidikan Dasar, PAUD, dan Pendidikan Nonformal/Kesetaraan | Persebaran Pendidik dan Tenaga Pendidik sesuai kebutuhan | 70 Orang | 70 Orang | - | - | - | Semua Kab/Kota, Semua Kecamatan, Semua Kelurahan | Dana Transfer Umum-Dana Alokasi Umum | Meningkatkan Sumber Daya Manusia Yang Berkualitas Dan Berdaya Saing | Penguatan kebijakan sosial yang inklusif | Pendidik dan Tenaga Kependidikan | 70 Orang | 517.000.000 | DISDIKBUD |
| 1 01 005 | PROGRAM PENGENDALIAN PERIZINAN PENDIDIKAN | | | | 10.000.000 | 10.000.000 | 10.000.000 | | | | | | | 93.500.000 | |
| 1 01 005 2.01 | Penerbitan Izin Pendidikan Dasar yang Diselenggarakan oleh Masyarakat | | | | | | | | | | | | | 38.500.000 | |
| 1 01 005 2.01 001 | Penilaian Kelayakan Usul Perizinan Pendidikan Dasar yang Diselenggarakan oleh Masyarakat | Jumlah sekolah SD dan SMP yang mendapatkan izin operasional | 3 Sekolah | 3 Sekolah | - | - | - | Semua Kab/Kota, Semua Kecamatan, Semua Kelurahan | Dana Transfer Umum-Dana Alokasi Umum | Meningkatkan Sumber Daya Manusia Yang Berkualitas Dan Berdaya Saing | Penguatan kebijakan sosial yang inklusif | Ijin Penerbitan Pendidikan Dasar | 3 Sekolah | 38.500.000 | DISDIKBUD |
| 1 01 005 2.02 | Penerbitan Izin PAUD dan Pendidikan Nonformal yang Diselenggarakan oleh Masyarakat | Tercapainya penerbitan ijin pendidikan dasar yang diselenggarakan | | 60 % | 10.000.000 | 10.000.000 | 10.000.000 | | | | | | 60 % | 55.000.000 | |
| 1 01 005 2.02 001 | Penilaian Kelayakan Usul Perizinan PAUD dan Pendidikan Nonformal yang Diselenggarakan oleh Masyarakat | Jumlah lembaga yang sudah layak mendapatkan izin operasional | 25 Lembaga | 25 Lembaga | 10.000.000 | 10.000.000 | 10.000.000 | Semua Kab/Kota, Semua Kecamatan, Semua Kelurahan | Dana Transfer Umum-Dana Alokasi Umum | Meningkatkan Sumber Daya Manusia Yang Berkualitas Dan Berdaya Saing | Penguatan kebijakan sosial yang inklusif | Ijin Penerbitan Pendidikan Dasar | 25 Lembaga | 55.000.000 | DISDIKBUD |
| 2 | URUSAN PEMERINTAHAN WAJIB YANG TIDAK BERKAITAN DENGAN PELAYANAN DASAR | | | | | | | | | | | | | | |
| 2 22 | URUSAN PEMERINTAHAN BIDANG KEBUDAYAAN | | | | 1.350.000.000 | 2.185.000.000 | 4.135.000.000 | | | | | | | 3.226.925.000 | |
| 2 22 002 | PROGRAM PENGEMBANGAN KEBUDAYAAN | Persentase Fasilitasi pengembangan Budaya nasional (nusantara) | | 82 % | 203.560.000 | 849.510.000 | 1.249.510.000 | | | | | | 82 % | 2.146.375.000 | |
| 2 22 002 2.01 | Pengelolaan Kebudayaan yang Masyarakat Pelakunya dalam Daerah Kabupaten/Kota | Tercapainya cagar budaya yang dikelola secara terpadu | | 85 % | 103.560.000 | 234.510.000 | 534.510.000 | | | | | | 85 % | 1.651.375.000 | |
| 2 22 002 2.01 001 | Perlindungan, Pengembangan, Pemanfaatan Objek Pemajuan Kebudayaan | Pemanfaatn objek pemajuan kebudayaan yang dilestarikan | 75 | 75 | - | 50.000.000 | 350.000.000 | Semua Kab/Kota, Semua Kecamatan, Semua Kelurahan | Dana Transfer Umum-Dana Alokasi Umum | Revolusi mental dan pembangunan kebudayaan | Perlindungan Pelestarian, Pengembangan dan Reaktualisasi nilai budaya daerah dalam sistem bermasyarakat dan bernegara untuk penguatan jati diri bangsa | Fasilitas Budaya | 75 | 1.101.100.000 | DISDIKBUD |
| 2 22 002 2.01 002 | Pembinaan Sumber Daya Manusia, Lembaga, dan Pranata Kebudayaan | Jumlah peserta pembinaan tentang kebudayaan | 80 Orang | 80 Orang | 103.560.000 | 184.510.000 | 184.510.000 | Semua Kab/Kota, Semua Kecamatan, Semua Kelurahan | Dana Transfer Umum-Dana Alokasi Umum | Revolusi mental dan pembangunan kebudayaan | Perlindungan Pelestarian, Pengembangan dan Reaktualisasi nilai budaya daerah dalam sistem bermasyarakat dan bernegara untuk penguatan jati diri bangsa | Fasilitas Budaya | 80 Orang | 550.275.000 | DISDIKBUD |
| 2 22 002 2.02 | Pelestarian Kesenian Tradisional yang Masyarakat Pelakunya dalam Daerah Kabupaten/Kota | Tercapainya penyelenggaraan festival seni budaya daerah yang difasilitasi | | 80 % | - | 515.000.000 | 615.000.000 | | | | | | 80 % | 220.000.000 | |
| 2 22 002 2.02 001 | Perlindungan, Pengembangan, Pemanfaatan Objek Pemajuan Tradisi Budaya | Jumlah penyelenggaraan festival seni budaya daerah | 35 | 35 | - | 515.000.000 | 615.000.000 | Semua Kab/Kota, Semua Kecamatan, Semua Kelurahan | Dana Transfer Umum-Dana Alokasi Umum | Revolusi mental dan pembangunan kebudayaan | Perlindungan Pelestarian, Pengembangan dan Reaktualisasi nilai budaya daerah dalam sistem bermasyarakat dan bernegara untuk penguatan jati diri bangsa | Kesenian Tradisional | 35 | 220.000.000 | DISDIKBUD |
| 2 22 002 2.03 | Pembinaan Lembaga Adat yang Penganutnya dalam Daerah Kabupaten/Kota | Tercapainya karya budaya yang direvitalisasi dan diinventarisasi | | 85 % | 100.000.000 | 100.000.000 | 100.000.000 | | | | | | 85 % | 275.000.000 | |

| Kode | Urusan/ Bidang Urusan/ Program/ Kegiatan/ Sub Kegiatan | Indikator Program/ Kegiatan/ Sub Kegiatan | Capaian Kinerja dan Kerangka Pendanaan | | | | | | | | | Kelompok Sasaran | Prakiraan Maju Rencana Tahun 2023 | | Perangkat Daerah Penanggung Jawab |
|-------------------|---|--|--|-----------|----------------|---------------|---------------------|--|--------------------------------------|--|--|----------------------|-----------------------------------|-------------------|-----------------------------------|
| | | | Target 2022 | | Pagu Indikatif | | | Lokasi | Sumber Dana | Prioritas | | | Target | Pagu Indikatif | |
| | | | Semula | Menjadi | RKPD 2022 | APBD 2022 | RKPD 2022 Perubahan | | | Nasional | Daerah | | | | |
| 2.22.002.2.03.001 | Pelindungan, Pengembangan, Pemanfaatan Objek Pemajuan Lembaga Adat | Persentase pengembangan, pemanfaatan objek pemajuan lembaga adat yang dikembangkan | 65 Persen | 65 Persen | 100.000.000 | 100.000.000 | 100.000.000 | Semua Kab/Kota, Semua Kecamatan, Semua Kelurahan | Dana Transfer Umum-Dana Alokasi Umum | Revolusi mental dan pembangunan kebudayaan | Perlindungan Pelestarian, Pengembangan dan Reaktualisasi nilai budaya daerah dalam sistem bermasyarakat dan bernegara untuk penguatan jati diri bangsa | Lembaga Adat | 65 Persen | 220.000.000 | DISDIKBUD |
| 2.22.002.2.03.002 | Pembinaan Sumber Daya Manusia, Lembaga, dan Pranata Adat | Persentase pembinaan sumber daya manusia, lembaga dan pranata adat yang terlatih | 60 Persen | 60 Persen | - | - | - | Semua Kab/Kota, Semua Kecamatan, Semua Kelurahan | Dana Transfer Umum-Dana Alokasi Umum | Revolusi mental dan pembangunan kebudayaan | Perlindungan Pelestarian, Pengembangan dan Reaktualisasi nilai budaya daerah dalam sistem bermasyarakat dan bernegara untuk penguatan jati diri bangsa | Lembaga Adat | 60 Persen | 55.000.000 | DISDIKBUD |
| 2.22.003 | PROGRAM PENGEMBANGAN KESENIAN TRADISIONAL | Prosesntase pengembangan kesenian tradisional | | 87 % | 1.114.000.000 | 1.303.050.000 | 2.853.050.000 | | | | | | 87 % | 220.000.000 | |
| 2.22.003.2.01 | Pembinaan Kesenian yang Masyarakat Pelakunya dalam Daerah Kabupaten/Kota | Tercapainya Jumlah Kesenian dan kebudayaan daerah yang dikembangkan | | 5 Buah | 1.114.000.000 | 1.303.050.000 | 2.853.050.000 | | | | | | 5 Buah | 220.000.000 | |
| 2.22.003.2.01.001 | Peningkatan Pendidikan dan Pelatihan Sumber Daya Manusia Kesenian Tradisional | Jumlah peserta yang mengikuti pelatihan kesenian tradisional | 100 Orang | 100 Orang | 1.114.000.000 | 1.303.050.000 | 2.853.050.000 | Semua Kab/Kota, Semua Kecamatan, Semua Kelurahan | Dana Transfer Umum-Dana Alokasi Umum | Revolusi mental dan pembangunan kebudayaan | Perlindungan Pelestarian, Pengembangan dan Reaktualisasi nilai budaya daerah dalam sistem bermasyarakat dan bernegara untuk penguatan jati diri bangsa | Kesenian Tradisional | 100 Orang | 220.000.000 | DISDIKBUD |
| 2.22.004 | PROGRAM PEMBINAAN SEJARAH | | | | - | - | - | | | | | | | 695.000.000 | |
| 2.22.004.2.01 | Pembinaan Sejarah Lokal dalam 1 (satu) Daerah Kabupaten/Kota | | | | - | - | - | | | | | | | 695.000.000 | |
| 2.22.004.2.01.001 | Pemberdayaan Sumber Daya Manusia dan Lembaga Sejarah Lokal Kabupaten/Kota | Jumlah Sejarah Lokal yang dikembangkan | 2 | 2 | - | - | - | Semua Kab/Kota, Semua Kecamatan, Semua Kelurahan | | Revolusi mental dan pembangunan kebudayaan | Perlindungan Pelestarian, Pengembangan dan Reaktualisasi nilai budaya daerah dalam sistem bermasyarakat dan bernegara untuk penguatan jati diri bangsa | | 2 | 310.000.000 | DISDIKBUD |
| 2.22.004.2.01.002 | Penyediaan Sarana dan Prasarana Pembinaan Sejarah | Sarana dan Prasarana sejarah yang ada | 5 | 5 | - | - | - | Semua Kab/Kota, Semua Kecamatan, Semua Kelurahan | | Revolusi mental dan pembangunan kebudayaan | Perlindungan Pelestarian, Pengembangan dan Reaktualisasi nilai budaya daerah dalam sistem bermasyarakat dan bernegara untuk penguatan jati diri bangsa | | 5 | 385.000.000 | DISDIKBUD |
| 2.22.005 | PROGRAM PELESTARIAN DAN PENGELOLAAN CAGAR BUDAYA | Persentase Cagar budaya yang dilestarikan (kondisi baik dan terawat) | | 90 % | 32.440.000 | 32.440.000 | 32.440.000 | | | | | | 90 % | 165.550.000 | |
| 2.22.005.2.01 | Penetapan Cagar Budaya Peringkat Kabupaten/Kota | Tercapainya cagar budaya yang dikelola secara terpadu | | 60 % | 32.440.000 | 32.440.000 | 32.440.000 | | | | | | 60 % | 165.550.000 | |
| 2.22.005.2.01.002 | Penetapan Cagar Budaya | Cagar budaya yang ditetapkan | 75 | 75 | 32.440.000 | 32.440.000 | 32.440.000 | Semua Kab/Kota, Semua Kecamatan, Semua Kelurahan | Dana Transfer Umum-Dana Alokasi Umum | Revolusi mental dan pembangunan kebudayaan | Perlindungan Pelestarian, Pengembangan dan Reaktualisasi nilai budaya daerah dalam sistem bermasyarakat dan bernegara untuk penguatan jati diri bangsa | Cagar Budaya | 75 | 165.550.000 | DISDIKBUD |
| TOTAL | | | | | | | | | | | | | | 1.009.541.643.743 | |

**Penetapan Perubahan Rencana Kerja Pemerintah Daerah (RKPD)
Kabupaten Karanganyar
Tahun 2022**

OPD : Dinas Kesehatan

| Kode | Urusan/ Bidang Urusan/ Program/ Kegiatan/ Sub Kegiatan | Indikator Program/ Kegiatan/ Sub Kegiatan | Capaian Kinerja dan Kerangka Pendanaan | | | | | | | | Kelompok Sasaran | Prakiraan Maju Rencana Tahun 2023 | | Perangkat Daerah Penanggung Jawab | | | | |
|------|--|---|--|---|---|---|------------------------|------------------------|----------------|-----------------|------------------|--|--------------------------------------|--|--|------------------------|----------------|-----------------|
| | | | Target 2022 | | Pagu Indikatif | | | Lokasi | Sumber Dana | Prioritas | | Target | Pagu Indikatif | | | | | |
| | | | Semula | Menjadi | RKPD 2022 | APBD 2022 | RKPD 2022 Perubahan | | | Nasional | | | | | Daerah | | | |
| 1 | | | URUSAN PEMERINTAHAN WAJIB YANG BERKAITAN DENGAN PELAYANAN DASAR | | | | | | | | | | | | | | | |
| 1 | 02 | | URUSAN PEMERINTAHAN BIDANG KESEHATAN | | | | | | | | | | | 200.798.269.800 | | | | |
| 1 | 02 | 001 | PROGRAM PENUNJANG URUSAN PEMERINTAHAN DAERAH KABUPATEN/KOTA | | | | | | | | | | | 102.540.000.000 | | | | |
| 1 | 02 | 001 | 2.01 | Perencanaan, Penganggaran, dan Evaluasi Kinerja Perangkat Daerah | | | | | | | | | | | 800.000.000 | | | |
| 1 | 02 | 001 | 2.01 | 001 | Penyusunan Dokumen Perencanaan Perencanaan program | Terwujudnya dokumen perencanaan program | 4 dokumen | 4 dokumen | 70.000.000 | 449.230.000 | 499.230.000 | Kab. Karanganyar, Semua Kecamatan, Semua Kelurahan | Dana Transfer Umum-Dana Alokasi Umum | Meningkatkan sumber daya manusia berkualitas dan berdaya saing | Penguatan kebijakan sosial yang inklusif | 4 dokumen | 300.000.000 | Dinas Kesehatan |
| 1 | 02 | 001 | 2.01 | 002 | Koordinasi dan Penyusunan Dokumen RKA-SKPD | Tersusunnya RKA penetapan dan perubahan SKPD | 2 dokumen | 2 dokumen | 25.000.000 | 25.000.000 | 25.000.000 | Kab. Karanganyar, Semua Kecamatan, Semua Kelurahan | Dana Transfer Umum-Dana Alokasi Umum | Meningkatkan sumber daya manusia berkualitas dan berdaya saing | Penguatan kebijakan sosial yang inklusif | 2 dokumen | 25.000.000 | Dinas Kesehatan |
| 1 | 02 | 001 | 2.01 | 004 | Koordinasi dan Penyusunan DPA-SKPD | Tersusunnya DPA penetapan dan perubahan SKPD | 2 dokumen | 2 dokumen | 25.000.000 | 25.000.000 | 25.000.000 | Kab. Karanganyar, Semua Kecamatan, Semua Kelurahan | Dana Transfer Umum-Dana Alokasi Umum | Meningkatkan sumber daya manusia berkualitas dan berdaya saing | Penguatan kebijakan sosial yang inklusif | 2 dokumen | 25.000.000 | Dinas Kesehatan |
| 1 | 02 | 001 | 2.01 | 006 | Koordinasi dan Penyusunan Laporan Capaian Kinerja dan Ikhtisar Realisasi Kinerja SKPD | Terwujudnya dokumen laporan (jenis) | 6 dokumen | 6 dokumen | 100.000.000 | 112.786.000 | 112.786.000 | Kab. Karanganyar, Semua Kecamatan, Semua Kelurahan | Dana Transfer Umum-Dana Alokasi Umum | Meningkatkan sumber daya manusia berkualitas dan berdaya saing | Penguatan kebijakan sosial yang inklusif | 6 dokumen | 225.000.000 | Dinas Kesehatan |
| 1 | 02 | 001 | 2.01 | 007 | Evaluasi Kinerja Perangkat Daerah | Terwujudnya dokumen SPIP dan Reformasi Birokrasi | 2 dokumen | 2 dokumen | 80.000.000 | 149.012.500 | 149.012.500 | Kab. Karanganyar, Semua Kecamatan, Semua Kelurahan | Dana Transfer Umum-Dana Alokasi Umum | Meningkatkan sumber daya manusia berkualitas dan berdaya saing | Penguatan kebijakan sosial yang inklusif | 2 dokumen | 225.000.000 | Dinas Kesehatan |
| 1 | 02 | 001 | 2.02 | Administrasi Keuangan Perangkat Daerah | | | | | | | | | | | 98.935.000.000 | | | |
| 1 | 02 | 001 | 2.02 | 001 | Penyediaan Gaji dan Tunjangan ASN | Tersedianya dokumen gaji dan tunjangan ASN | 14 Bulan | 14 Bulan | 74.369.252.000 | 109.683.922.000 | 113.312.343.000 | Kab. Karanganyar, Semua Kecamatan, Semua Kelurahan | Dana Transfer Umum-Dana Alokasi Umum | Meningkatkan sumber daya manusia berkualitas dan berdaya saing | Penguatan kebijakan sosial yang inklusif | 14 Bulan | 98.000.000.000 | Dinas Kesehatan |
| 1 | 02 | 001 | 2.02 | 005 | Koordinasi dan Penyusunan Laporan Keuangan Akhir Tahun SKPD | tersusunnya dokumen laporan keuangan | 5 dokumen | 5 dokumen | 125.000.000 | 250.000.000 | 250.000.000 | Kab. Karanganyar, Semua Kecamatan, Semua Kelurahan | Dana Transfer Umum-Dana Alokasi Umum | Meningkatkan sumber daya manusia berkualitas dan berdaya saing | Penguatan kebijakan sosial yang inklusif | 5 dokumen | 375.000.000 | Dinas Kesehatan |
| 1 | 02 | 001 | 2.02 | 007 | Koordinasi dan Penyusunan Laporan Keuangan Bulanan/Triwulanan/Semesteran SKPD | Tersusunnya laporan bulanan BLUD berupa SP3PB | 12 Bulan | 12 Bulan | 150.000.000 | 220.000.000 | 220.000.000 | Kab. Karanganyar, Semua Kecamatan, Semua Kelurahan | Dana Transfer Umum-Dana Alokasi Umum | Meningkatkan sumber daya manusia berkualitas dan berdaya saing | Penguatan kebijakan sosial yang inklusif | 12 Bulan | 300.000.000 | Dinas Kesehatan |
| 1 | 02 | 001 | 2.02 | 008 | Penyusunan Pelaporan dan Analisis Prognosis Realisasi Anggaran | terlaksananya pembinaan BLUD terlaksananya prognosis realisasi anggaran BLUD | 1 kali 1 dokumen | 1 kali 1 dokumen | 70.000.000 | 191.292.500 | 302.792.500 | Kab. Karanganyar, Semua Kecamatan, Semua Kelurahan | Dana Transfer Umum-Dana Alokasi Umum | Meningkatkan sumber daya manusia berkualitas dan berdaya saing | Penguatan kebijakan sosial yang inklusif | 1 kali 1 dokumen | 260.000.000 | Dinas Kesehatan |
| 1 | 02 | 001 | 2.03 | Administrasi Barang Milik Daerah pada Perangkat Daerah | | | | | | | | | | | 300.000.000 | | | |
| 1 | 02 | 001 | 2.03 | 005 | Rekonsiliasi dan Penyusunan Laporan Barang Milik Daerah pada SKPD | tersusunnya dokumen persediaan dan aset tetap Tersusunnya laporan semesteran | 2 dokumen 1 dokumen | 2 dokumen 1 dokumen | 100.000.000 | 200.000.000 | 200.000.000 | Kab. Karanganyar, Semua Kecamatan, Semua Kelurahan | Dana Transfer Umum-Dana Alokasi Umum | Meningkatkan sumber daya manusia berkualitas dan berdaya saing | Penguatan kebijakan sosial yang inklusif | 2 dokumen 1 dokumen | 300.000.000 | Dinas Kesehatan |
| 1 | 02 | 001 | 2.05 | Administrasi Kepegawaian Perangkat Daerah | | | | | | | | | | | 275.000.000 | | | |
| 1 | 02 | 001 | 2.05 | 002 | Pengadaan Pakaian Dinas Beserta Atribut Kelengkapannya | persentase tersedianya pakaian dinas beserta perlengkapannya | 100 persen | 100 persen | - | - | - | Kab. Karanganyar, Semua Kecamatan, Semua Kelurahan | Dana Transfer Umum-Dana Alokasi Umum | | | 100 persen | 50.000.000 | Dinas Kesehatan |
| 1 | 02 | 001 | 2.05 | 009 | Pendidikan dan Pelatihan Pegawai Berdasarkan Tugas dan Fungsi | persentase terlaksananya pendidikan dan pelatihan SDM kesehatan | 100 persen | 100 persen | 60.000.000 | 25.200.000 | 25.200.000 | Kab. Karanganyar, Semua Kecamatan, Semua Kelurahan | Dana Transfer Umum-Dana Alokasi Umum | Meningkatkan sumber daya manusia berkualitas dan berdaya saing | Penguatan kebijakan sosial yang inklusif | 100 persen | 120.000.000 | Dinas Kesehatan |
| 1 | 02 | 001 | 2.05 | 010 | Sosialisasi Peraturan Perundang-Undangan | Jumlah peraturan perundang-undangan yang tersosialisasi | 3 Kegiatan | 3 Kegiatan | 75.000.000 | 100.000.000 | 100.000.000 | Kab. Karanganyar, Semua Kecamatan, Semua Kelurahan | Dana Transfer Umum-Dana Alokasi Umum | Meningkatkan sumber daya manusia berkualitas dan berdaya saing | Penguatan kebijakan sosial yang inklusif | 3 Kegiatan | 75.000.000 | Dinas Kesehatan |
| 1 | 02 | 001 | 2.05 | 011 | Bimbingan Teknis Implementasi Peraturan Perundang-Undangan | terlaksananya bimbingan teknis implementasi peraturan perundang undangan | 3 Kegiatan | 3 Kegiatan | 30.000.000 | 45.000.000 | 45.000.000 | Kab. Karanganyar, Semua Kecamatan, Semua Kelurahan | Dana Transfer Umum-Dana Alokasi Umum | Meningkatkan sumber daya manusia berkualitas dan berdaya saing | Penguatan kebijakan sosial yang inklusif | 3 Kegiatan | 30.000.000 | Dinas Kesehatan |

| Kode | Urusan/ Bidang Urusan/ Program/ Kegiatan/ Sub Kegiatan | Indikator Program/ Kegiatan/ Sub Kegiatan | Capaian Kinerja dan Kerangka Pendanaan | | | | | | | | | Kelompok Sasaran | Prakiraan Maju Rencana Tahun 2023 | | Perangkat Daerah Penanggung Jawab |
|-------------------|--|---|--|------------|----------------|----------------|---------------------|--|--------------------------------------|--|--|------------------|-----------------------------------|----------------|-----------------------------------|
| | | | Target 2022 | | Pagu Indikatif | | | Lokasi | Sumber Dana | Prioritas | | | Target | Pagu Indikatif | |
| | | | Semula | Menjadi | RKPD 2022 | APBD 2022 | RKPD 2022 Perubahan | | | Nasional | Daerah | | | | |
| 1 02 001 2.06 | Administrasi Umum Perangkat Daerah | | | | 485.000.000 | 521.365.000 | 539.307.500 | | | | | | 500.000.000 | | |
| 1 02 001 2.06 004 | Penyediaan Bahan Logistik Kantor | kelancaran koordinasi dan komunikasi | 12 bulan | 12 bulan | 160.000.000 | 291.365.000 | 309.307.500 | Kab. Karanganyar, Semua Kecamatan, Semua Kelurahan | Dana Transfer Umum-Dana Alokasi Umum | Meningkatkan sumber daya manusia berkualitas dan berdaya saing | Penguatan kebijakan sosial yang inklusif | | 12 bulan | 175.000.000 | Dinas Kesehatan |
| | tersedianya ATK kantor | 1 Paket | 1 Paket | 1 Paket | | | | | | | | | | | |
| | tersedianya extra fooding petugas keamanan | 12 Bulan | 12 Bulan | 12 Bulan | | | | | | | | | | | |
| 1 02 001 2.06 005 | Penyediaan Barang Cetak dan Penggandaan | tersedianya barang cetak dan penggandaan | 1 Paket | 1 Paket | 75.000.000 | 50.000.000 | 50.000.000 | Kab. Karanganyar, Semua Kecamatan, Semua Kelurahan | Dana Transfer Umum-Dana Alokasi Umum | Meningkatkan sumber daya manusia berkualitas dan berdaya saing | Penguatan kebijakan sosial yang inklusif | | 1 Paket | 75.000.000 | Dinas Kesehatan |
| 1 02 001 2.06 006 | Penyediaan Bahan Bacaan dan Peraturan Perundang-undangan | persentase jumlah draft produk hukum bidang kesehatan | 100 persen | 100 persen | 75.000.000 | 30.000.000 | 30.000.000 | Kab. Karanganyar, Semua Kecamatan, Semua Kelurahan | Dana Transfer Umum-Dana Alokasi Umum | Meningkatkan sumber daya manusia berkualitas dan berdaya saing | Penguatan kebijakan sosial yang inklusif | | 100 persen | 75.000.000 | Dinas Kesehatan |
| 1 02 001 2.06 009 | Penyelenggaraan Rapat Koordinasi dan Konsultasi SKPD | persentase terselenggaranya koordinasi lintas sektoral dan laporan hasil perjalanan dinas | 100 persen | 100 persen | 175.000.000 | 150.000.000 | 150.000.000 | Kab. Karanganyar, Semua Kecamatan, Semua Kelurahan | Dana Transfer Umum-Dana Alokasi Umum | Meningkatkan sumber daya manusia berkualitas dan berdaya saing | Penguatan kebijakan sosial yang inklusif | | 100 persen | 175.000.000 | Dinas Kesehatan |
| 1 02 001 2.07 | Pengadaan Barang Milik Daerah Penunjang Urusan Pemerintahan Daerah | | | | 50.000.000 | 6.157.295.000 | 6.277.420.000 | | | | | | | 550.000.000 | |
| 1 02 001 2.07 002 | Pengadaan Kendaraan Dinas Operasional atau Lapangan | terlaksananya pembelian mobil vaksin | 1 unit | 1 unit | - | 5.320.495.000 | 5.320.495.000 | Kab. Karanganyar, Semua Kecamatan, Semua Kelurahan | Dana Transfer Umum-Dana Alokasi Umum | Meningkatkan sumber daya manusia berkualitas dan berdaya saing | Penguatan kebijakan sosial yang inklusif | | 1 unit | 500.000.000 | Dinas Kesehatan |
| 1 02 001 2.07 006 | Pengadaan Peralatan dan Mesin Lainnya | tersedianya peralatan gedung kantor | 1 Unit | 1 Unit | 50.000.000 | 836.800.000 | 956.925.000 | Kab. Karanganyar, Semua Kecamatan, Semua Kelurahan | Dana Transfer Umum-Dana Alokasi Umum | Meningkatkan sumber daya manusia berkualitas dan berdaya saing | Penguatan kebijakan sosial yang inklusif | | 1 Unit | 50.000.000 | Dinas Kesehatan |
| 1 02 001 2.08 | Penyediaan Jasa Penunjang Urusan Pemerintahan Daerah | | | | 630.000.000 | 759.920.000 | 726.420.000 | | | | | | | 730.000.000 | |
| 1 02 001 2.08 001 | Penyediaan Jasa Surat Menyurat | terlaksananya jasa surat kabar | 12 bulan | 12 bulan | 30.000.000 | 33.320.000 | 34.820.000 | Kab. Karanganyar, Semua Kecamatan, Semua Kelurahan | Dana Transfer Umum-Dana Alokasi Umum | Meningkatkan sumber daya manusia berkualitas dan berdaya saing | Penguatan kebijakan sosial yang inklusif | | 12 bulan | 30.000.000 | Dinas Kesehatan |
| | terlaksananya kelancaran surat menyurat | 12 Bulan | 12 Bulan | 12 Bulan | | | | | | | | | | | |
| | terlaksananya pengiriman surat/ dokumen/ paket | 2000 surat | 2000 surat | 2000 surat | | | | | | | | | | | |
| 1 02 001 2.08 002 | Penyediaan Jasa Komunikasi, Sumber Daya Air dan Listrik | tersedianya jasa pelayanan listrik, air, telepon, dan internet | 12 bulan | 12 bulan | 600.000.000 | 726.600.000 | 691.600.000 | Kab. Karanganyar, Semua Kecamatan, Semua Kelurahan | Dana Transfer Umum-Dana Alokasi Umum | Meningkatkan sumber daya manusia berkualitas dan berdaya saing | Penguatan kebijakan sosial yang inklusif | | 12 bulan | 700.000.000 | Dinas Kesehatan |
| 1 02 001 2.09 | Pemeliharaan Barang Milik Daerah Penunjang Urusan Pemerintahan Daerah | | | | 450.000.000 | 323.400.000 | 349.137.300 | | | | | | | 450.000.000 | |
| 1 02 001 2.09 002 | Penyediaan Jasa Pemeliharaan, Biaya Pemeliharaan, Pajak, dan Perizinan Kendaraan Dinas Operasional atau Lapangan | jumlah kendaraan yang proses perizinan/ pajak kendaraan dinas/ operasioal | 12 Bulan | 12 Bulan | 150.000.000 | 133.400.000 | 151.022.800 | Kab. Karanganyar, Semua Kecamatan, Semua Kelurahan | Dana Transfer Umum-Dana Alokasi Umum | Meningkatkan sumber daya manusia berkualitas dan berdaya saing | Penguatan kebijakan sosial yang inklusif | | 12 Bulan | 150.000.000 | Dinas Kesehatan |
| | terpeliharanya kendaraan roda dinas (roda 4) | 12 bulan | 12 bulan | 12 bulan | | | | | | | | | | | |
| 1 02 001 2.09 009 | Pemeliharaan/Rehabilitasi Gedung Kantor dan Bangunan Lainnya | terpeliharanya gedung kantor | 12 bulan | 12 bulan | 150.000.000 | 120.000.000 | 125.614.500 | Kab. Karanganyar, Semua Kecamatan, Semua Kelurahan | Dana Transfer Umum-Dana Alokasi Umum | Meningkatkan sumber daya manusia berkualitas dan berdaya saing | Penguatan kebijakan sosial yang inklusif | | 12 bulan | 150.000.000 | Dinas Kesehatan |
| 1 02 001 2.09 011 | Pemeliharaan/Rehabilitasi Sarana dan Prasarana Pendukung Gedung Kantor atau Bangunan Lainnya | terwujudnya pemeliharaan peralatan kantor | 12 bulan | 12 bulan | 150.000.000 | 70.000.000 | 72.500.000 | Kab. Karanganyar, Semua Kecamatan, Semua Kelurahan | Dana Transfer Umum-Dana Alokasi Umum | Meningkatkan sumber daya manusia berkualitas dan berdaya saing | Penguatan kebijakan sosial yang inklusif | | 12 bulan | 150.000.000 | Dinas Kesehatan |
| 1 02 002 | PROGRAM PEMENUHAN UPAYA KESEHATAN PERORANGAN DAN UPAYA KESEHATAN MASYARAKAT | | | | 42.997.576.200 | 71.825.226.750 | 75.036.123.450 | | | | | | | 92.071.275.000 | |
| 1 02 002 2.01 | Penyediaan Fasilitas Pelayanan Kesehatan untuk UKM dan UKP Kewenangan Daerah Kabupaten/Kota | | | | 10.840.000.000 | 38.907.474.750 | 38.965.126.750 | | | | | | | 29.410.000.000 | |
| 1 02 002 2.01 003 | Pembangunan Puskesmas | Jumlah puskesmas Non rawat inap yang dibangun | 2 Unit | 2 Unit | 4.000.000.000 | 15.000.000.000 | 15.000.000.000 | Kab. Karanganyar, Semua Kecamatan, Semua Kelurahan | Dana Transfer Umum-Dana Alokasi Umum | Meningkatkan sumber daya manusia berkualitas dan berdaya saing | Penguatan kebijakan sosial yang inklusif | | 2 Unit | 15.000.000.000 | Dinas Kesehatan |

| Kode | Urusan/ Bidang Urusan/ Program/ Kegiatan/ Sub Kegiatan | Indikator Program/ Kegiatan/ Sub Kegiatan | Capaian Kinerja dan Kerangka Pendanaan | | | | | | | | | Kelompok Sasaran | Prakiraan Maju Rencana Tahun 2023 | | Perangkat Daerah Penanggung Jawab |
|-------------------|--|--|--|-----------|----------------|----------------|---------------------|--|---|--|--|------------------|-----------------------------------|-----------------|-----------------------------------|
| | | | Target 2022 | | Pagu Indikatif | | | Lokasi | Sumber Dana | Prioritas | | | Target | Pagu Indikatif | |
| | | | Semula | Menjadi | RKPD 2022 | APBD 2022 | RKPD 2022 Perubahan | | | Nasional | Daerah | | | | |
| 1 02 002 2.01 002 | Pembangunan Puskesmas | Jumlah puskesmas rawat inap yang dibangun | 2 Unit | 2 Unit | 4.000.000.000 | 15.000.000.000 | 15.000.000.000 | Semua Kecamatan, Semua Kelurahan | DAK Fisik-Bidang Pendidikan-Reguler-Gedung Olahraga | Manusia berkualitas dan berdaya saing | Inklusif | 2 Unit | 15.000.000.000 | Kesehatan | |
| 1 02 002 2.01 003 | Pembangunan Fasilitas Kesehatan Lainnya | Pembangunan/penyempurnaan bangunan kesehatan sesuai standar | 1 Unit | 1 Unit | 500.000.000 | 6.850.000.000 | 6.850.000.000 | Kab. Karanganyar, Semua Kecamatan, Semua Kelurahan | Dana Transfer Umum-Dana Alokasi Umum | | | 1 Unit | 1.500.000.000 | Dinas Kesehatan | |
| 1 02 002 2.01 007 | Pengembangan Fasilitas Kesehatan Lainnya | PATO Berfungsi standar | 25 Persen | 25 Persen | 300.000.000 | 100.000.000 | 100.000.000 | Kab. Karanganyar, Semua Kecamatan, Semua Kelurahan | Dana Transfer Umum-Dana Alokasi Umum | Meningkatkan sumber daya manusia berkualitas dan berdaya saing | Penguatan kebijakan sosial yang inklusif | 25 Persen | 300.000.000 | Dinas Kesehatan | |
| 1 02 002 2.01 012 | Pengadaan Sarana Fasilitas Pelayanan Kesehatan | Terlaksananya sewa tanah Puskesmas Colomadu II | 12 Bulan | 12 Bulan | 40.000.000 | 150.000.000 | 175.000.000 | Kab. Karanganyar, Semua Kecamatan, Semua Kelurahan | Dana Transfer Umum-Dana Alokasi Umum | | | 12 Bulan | 40.000.000 | Dinas Kesehatan | |
| 1 02 002 2.01 014 | Pengadaan Alat Kesehatan/Alat Penunjang Medik Fasilitas Pelayanan Kesehatan | Ketersediaan data alat kesehatan yang sesuai dengan kondisi Fasilitas pelayanan kesehatan | 12 Bulan | 12 Bulan | 2.000.000.000 | 9.279.017.227 | 9.279.017.227 | Kab. Karanganyar, Semua Kecamatan, Semua Kelurahan | | Meningkatkan sumber daya manusia berkualitas dan berdaya saing | Penguatan kebijakan sosial yang inklusif | 12 Bulan | 5.500.000.000 | Dinas Kesehatan | |
| | | Pemenuhan ketersediaan sarana, prasarana dan alat kesehatan yang sesuai standar di Puskesmas | 12 Bulan | 12 Bulan | | | | | | | | 12 Bulan | | | |
| | | Tersedianya alat laboratorium kesehatan | 1 Paket | 1 Paket | | | | | | | | 1 Paket | | | |
| 1 02 002 2.01 015 | Pengadaan dan Pemeliharaan Alat Kalibrasi | - | 1 tahun | 1 tahun | - | 26.419.400 | 26.419.400 | Kab. Karanganyar, Semua Kecamatan, Semua Kelurahan | DAK Non Fisik - BOKB - BOK | Meningkatkan sumber daya manusia berkualitas dan berdaya saing | Penguatan kebijakan sosial yang inklusif | 1 tahun | 70.000.000 | Dinas Kesehatan | |
| 1 02 002 2.01 016 | Pengadaan Obat, Vaksin | Ketersediaan Obat di Puskesmas | 85 Persen | 85 Persen | 4.000.000.000 | 7.502.038.123 | 7.534.690.123 | Kab. Karanganyar, Semua Kecamatan, Semua Kelurahan | Dana Transfer Umum-Dana Alokasi Umum | Meningkatkan sumber daya manusia berkualitas dan berdaya saing | Penguatan kebijakan sosial yang inklusif | 85 Persen | 7.000.000.000 | Dinas Kesehatan | |
| | | Persentase ketersediaan obat perbekalan kesehatan sesuai standar | 80 Persen | 80 Persen | | | | | | | | 80 Persen | | | |
| | | Persentase pelayanan farmasi di Fasyankes sesuai standar | 14 Persen | 14 Persen | | | | | | | | 14 Persen | | | |
| | | Persentase penggunaan obat rasional di Fasyankes sesuai standar | 33 Persen | 33 Persen | | | | | | | | 33 Persen | | | |
| | | Persentase sarana produksi dan distribusi sarana farmasi sesuai standar | 60 Persen | 60 Persen | | | | | | | | 60 Persen | | | |
| | | Prosentase distribusi obat dan perbekalan kesehatan ke Puskesmas sesuai kebutuhan | 93 Persen | 93 Persen | | | | | | | | 93 Persen | | | |
| | | Persentase LPLPO Puskesmas yang dapat terlayani | 93 Persen | 93 Persen | | | | | | | | 93 Persen | | | |
| | | Persentase obat rusak/kadaluarsa dapat dimusnahkan | 85 Persen | 85 Persen | | | | | | | | 85 Persen | | | |
| | | Prosentase obat an perbekalan kesehatan sesuai kebutuhan dapat terpenuhi | 85 Persen | 85 Persen | | | | | | | | 85 Persen | | | |
| | | Prosentase rencana kebutuhan obat tersusun tepat waktu | 93 Persen | 93 Persen | | | | | | | | 93 Persen | | | |
| | | Puskesmas memenuhi standar penulisan obat generik | 82 Persen | 82 Persen | | | | | | | | 82 Persen | | | |
| | | standar mutu gudang penyimpanan obat terpenuhi | 76 Persen | 76 Persen | | | | | | | | 76 Persen | | | |
| | | Tersedia bahan baku obat tradisional yang terstandar | 30 Persen | 30 Persen | | | | | | | | 30 Persen | | | |
| | | Tersedianya obat, BMHP dan sarana prasarana penunjang pelayanan kefarmasian | 12 Bulan | 12 Bulan | | | | | | | | 12 Bulan | | | |
| 1 02 002 2.02 | Penyediaan Layanan Kesehatan untuk UKM dan UKP Rujukan Tingkat Daerah Kabupaten/Kota | | | | 31.597.576.200 | 31.505.092.000 | 34.528.336.700 | | | | | 60.251.275.000 | | | |
| 1 02 002 2.02 001 | Pengelolaan Pelayanan Kesehatan Ibu Hamil | Persentase Puskesmas yang memberikan pelayanan kesehatan ibu hamil sesuai standar (K4=95%) | 75 Persen | 75 Persen | 400.000.000 | 388.473.000 | 388.473.000 | Kab. Karanganyar, Semua Kecamatan, Semua Kelurahan | Dana Transfer Umum-Dana Alokasi Umum | Meningkatkan sumber daya manusia berkualitas dan berdaya saing | Penguatan kebijakan sosial yang inklusif | 75 Persen | 600.000.000 | Dinas Kesehatan | |

| Kode | Urusan/ Bidang Urusan/ Program/ Kegiatan/ Sub Kegiatan | Indikator Program/ Kegiatan/ Sub Kegiatan | Capaian Kinerja dan Kerangka Pendanaan | | | | | | | | | Kelompok Sasaran | Prakiraan Maju Rencana Tahun 2023 | | Perangkat Daerah Penanggung Jawab |
|-------------------|--|--|--|------------|----------------|-------------|---------------------|--|--------------------------------------|--|--|------------------|-----------------------------------|-----------------|-----------------------------------|
| | | | Target 2022 | | Pagu Indikatif | | | Lokasi | Sumber Dana | Prioritas | | | Target | Pagu Indikatif | |
| | | | Semula | Menjadi | RKPD 2022 | APBD 2022 | RKPD 2022 Perubahan | | | Nasional | Daerah | | | | |
| 1 02 002 2.02 002 | Pengelolaan Pelayanan Kesehatan Ibu Bersalin | persentase jaminan ibu hamil miskin tidak mampu yang belum memiliki jaminan | 100 Persen | 100 Persen | 3.100.000.000 | 645.101.000 | 645.101.000 | Kab. Karanganyar, Semua Kecamatan, Semua Kelurahan | DAK Non Fisik-BOKKB-BOKB | Meningkatkan sumber daya manusia berkualitas dan berdaya saing | Penguatan kebijakan sosial yang inklusif | 100 Persen | 3.100.000.000 | Dinas Kesehatan | |
| 1 02 002 2.02 003 | Pengelolaan Pelayanan Kesehatan Bayi Baru Lahir | Persentase puskesmas yang memberikan pelayanan kesehatan bayi baru lahir sesuai standar | 90 Persen | 90 Persen | 225.000.000 | 94.270.000 | 186.316.000 | Kab. Karanganyar, Semua Kecamatan, Semua Kelurahan | Dana Transfer Umum-Dana Alokasi Umum | Meningkatkan sumber daya manusia berkualitas dan berdaya saing | Penguatan kebijakan sosial yang inklusif | 90 Persen | 650.000.000 | Dinas Kesehatan | |
| 1 02 002 2.02 004 | Pengelolaan Pelayanan Kesehatan Balita | persentase puskesmas yang memberikan pelayanan kesehatan balita sesuai standar | 92 Persen | 92 Persen | 125.000.000 | 91.206.000 | 91.206.000 | Kab. Karanganyar, Semua Kecamatan, Semua Kelurahan | Dana Transfer Umum-Dana Alokasi Umum | Meningkatkan sumber daya manusia berkualitas dan berdaya saing | Penguatan kebijakan sosial yang inklusif | 92 Persen | 150.000.000 | Dinas Kesehatan | |
| 1 02 002 2.02 005 | Pengelolaan Pelayanan Kesehatan pada Usia Pendidikan Dasar | Persentase Puskesmas yang memberikan pelayanan kesehatan anak remaja | 80 Persen | 80 Persen | 125.051.200 | 97.010.000 | 97.010.000 | Kab. Karanganyar, Semua Kecamatan, Semua Kelurahan | Dana Transfer Umum-Dana Alokasi Umum | Meningkatkan sumber daya manusia berkualitas dan berdaya saing | Penguatan kebijakan sosial yang inklusif | 80 Persen | 150.000.000 | Dinas Kesehatan | |
| | | Persentase Sekolah Dasar (SD-SMP sederajat) yang melaksanakan pelayanan penjarangan sesuai standar | 94 Persen | 94 Persen | | | | | | | | 94 Persen | | | |
| 1 02 002 2.02 006 | Pengelolaan Pelayanan Kesehatan pada Usia Produktif | persentase usia produktif yang mendapatkan pelayanan kesehatan sesuai standar | 94 Persen | 94 Persen | 130.000.000 | 72.000.000 | 72.000.000 | Kab. Karanganyar, Semua Kecamatan, Semua Kelurahan | Dana Transfer Umum-Dana Alokasi Umum | Meningkatkan sumber daya manusia berkualitas dan berdaya saing | Penguatan kebijakan sosial yang inklusif | 94 Persen | 230.000.000 | Dinas Kesehatan | |
| 1 02 002 2.02 007 | Pengelolaan Pelayanan Kesehatan pada Usia Lanjut | Persentase Puskesmas yang memberikan pelayanan kesehatan Usia Lanjut | 75 Persen | 75 Persen | 125.000.000 | 79.750.000 | 79.750.000 | Kab. Karanganyar, Semua Kecamatan, Semua Kelurahan | Dana Transfer Umum-Dana Alokasi Umum | Meningkatkan sumber daya manusia berkualitas dan berdaya saing | Penguatan kebijakan sosial yang inklusif | 75 Persen | 125.000.000 | Dinas Kesehatan | |
| 1 02 002 2.02 008 | Pengelolaan Pelayanan Kesehatan Penderita Hipertensi | Cakupan penderita HT yang mendapatkan pelayanan kesehatan sesuai standar | 85 Persen | 85 Persen | 180.000.000 | 85.000.000 | 85.000.000 | Kab. Karanganyar, Semua Kecamatan, Semua Kelurahan | Dana Transfer Umum-Dana Alokasi Umum | Meningkatkan sumber daya manusia berkualitas dan berdaya saing | Penguatan kebijakan sosial yang inklusif | 85 Persen | 180.000.000 | Dinas Kesehatan | |
| 1 02 002 2.02 009 | Pengelolaan Pelayanan Kesehatan Penderita Diabetes Melitus | Prosentase penderita DM yang mendapatkan pelayanan kesehatan sesuai standar | 95 Persen | 95 Persen | 180.000.000 | 36.280.000 | 36.280.000 | Kab. Karanganyar, Semua Kecamatan, Semua Kelurahan | Dana Transfer Umum-Dana Alokasi Umum | Meningkatkan sumber daya manusia berkualitas dan berdaya saing | Penguatan kebijakan sosial yang inklusif | 95 Persen | 180.000.000 | Dinas Kesehatan | |
| 1 02 002 2.02 010 | Pengelolaan Pelayanan Kesehatan Orang dengan Gangguan Jiwa Berat | prosentase penderita gangguan jiwa berat yang mendapatkan pelayanan kesehatan sesuai standar | 100 Persen | 100 Persen | 200.000.000 | 95.000.000 | 95.000.000 | Kab. Karanganyar, Semua Kecamatan, Semua Kelurahan | Dana Transfer Umum-Dana Alokasi Umum | Meningkatkan sumber daya manusia berkualitas dan berdaya saing | Penguatan kebijakan sosial yang inklusif | 100 Persen | 300.000.000 | Dinas Kesehatan | |
| 1 02 002 2.02 011 | Pengelolaan Pelayanan Kesehatan Orang Terduga Tuberkulosis | Angka keberhasilan Pengobatan (Sukses Rate)penderita TBC | 90 Persen | 90 Persen | 300.000.000 | 115.373.000 | 115.373.000 | Kab. Karanganyar, Semua Kecamatan, Semua Kelurahan | Dana Transfer Umum-Dana Alokasi Umum | Meningkatkan sumber daya manusia berkualitas dan berdaya saing | Penguatan kebijakan sosial yang inklusif | 90 Persen | 1.500.000.000 | Dinas Kesehatan | |
| | | Cakupan pengobatan semua kasus TBC (CDR) TBC | 39 Persen | 39 Persen | | | | | | | | 39 Persen | | | |
| 1 02 002 2.02 012 | Pengelolaan Pelayanan Kesehatan Orang dengan Risiko Terinfeksi HIV | Persentase orang beresiko terinfeksi HIV mendapatkan pemeriksaan HIV sesuai standart | 94 Persen | 94 Persen | 350.000.000 | 126.627.000 | 126.627.000 | Kab. Karanganyar, Semua Kecamatan, Semua Kelurahan | Dana Transfer Umum-Dana Alokasi Umum | Meningkatkan sumber daya manusia berkualitas dan berdaya saing | Penguatan kebijakan sosial yang inklusif | 94 Persen | 1.650.000.000 | Dinas Kesehatan | |
| 1 02 002 2.02 013 | Pengelolaan Pelayanan Kesehatan bagi Penduduk pada Kondisi Kejadian Luar Biasa (KLB) | Cakupan desa/ kelurahan terjangkit KLB ditangani | 100 Persen | 100 Persen | 110.000.000 | 376.540.000 | 376.540.000 | Kab. Karanganyar, Semua Kecamatan, Semua Kelurahan | Dana Transfer Umum-Dana Alokasi Umum | Meningkatkan sumber daya manusia berkualitas dan berdaya saing | Penguatan kebijakan sosial yang inklusif | 100 Persen | 110.000.000 | Dinas Kesehatan | |
| 1 02 002 2.02 015 | Pengelolaan Pelayanan Kesehatan Gizi Masyarakat | Persentase Puskesmas cakupan remaja putri mendapat tablet tambah darah >80% | 100 Persen | 100 Persen | 600.000.000 | 573.697.000 | 573.697.000 | Kab. Karanganyar, Semua Kecamatan, Semua Kelurahan | Dana Transfer Umum-Dana Alokasi Umum | Meningkatkan sumber daya manusia berkualitas dan berdaya saing | Penguatan kebijakan sosial yang inklusif | 100 Persen | 800.000.000 | Dinas Kesehatan | |
| | | Persentase Puskesmas capaian Kadarzi >85% | 80 Persen | 80 Persen | | | | | | | | 80 Persen | | | |
| | | Persentase Puskesmas yang cakupan pemberian Vit A pada balita 100% | 100 Persen | 100 Persen | | | | | | | | 100 Persen | | | |
| | | Persentase Puskesmas yang capaian ASI eksklusif minimal 65% | 50 Persen | 50 Persen | | | | | | | | 50 Persen | | | |
| 1 02 002 2.02 016 | Pengelolaan Pelayanan Kesehatan Kerja dan Olahraga | Persentase puskesmas yang memberikan pembinaan pada kelompok olahraga | 50 Persen | 50 Persen | 100.000.000 | 109.145.000 | 109.145.000 | Kab. Karanganyar, Semua Kecamatan, Semua Kelurahan | Dana Transfer Umum-Dana Alokasi Umum | Meningkatkan sumber daya manusia berkualitas dan berdaya saing | Penguatan kebijakan sosial yang inklusif | 50 Persen | 100.000.000 | Dinas Kesehatan | |
| | | Persentase puskesmas yang mengembangkan Pos UKK | 10 Persen | 10 Persen | | | | | | | | 10 Persen | | | |
| 1 02 002 2.02 017 | Pengelolaan Pelayanan Kesehatan Lingkungan | Jumlah puskesmas yang memberikan pelayanan kesehatan lingkungan sesuai standar | 50 Persen | 50 Persen | 200.000.000 | 296.300.000 | 386.300.000 | Kab. Karanganyar, Semua Kecamatan, Semua Kelurahan | Dana Transfer Umum-Dana Alokasi Umum | Meningkatkan sumber daya manusia berkualitas dan berdaya saing | Penguatan kebijakan sosial yang inklusif | 50 Persen | 200.000.000 | Dinas Kesehatan | |
| | | Pengelolaan limbah medis laboratorium sesuai standar | 70 Persen | 70 Persen | | | | | | | | 70 Persen | | | |
| 1 02 002 2.02 018 | Pengelolaan Pelayanan Promosi Kesehatan | Jumlah tema pesan dalam komunikasi, informasi dan edukasi kepada masyarakat | 5 Tema | 5 Tema | 150.000.000 | 438.300.000 | 438.300.000 | Kab. Karanganyar, Semua Kecamatan, Semua Kelurahan | Dana Transfer Umum-Dana Alokasi Umum | Meningkatkan sumber daya manusia berkualitas dan berdaya saing | Penguatan kebijakan sosial yang inklusif | 5 Tema | 150.000.000 | Dinas Kesehatan | |

| Kode | Urusan/ Bidang Urusan/ Program/ Kegiatan/ Sub Kegiatan | Indikator Program/ Kegiatan/ Sub Kegiatan | Capaian Kinerja dan Kerangka Pendanaan | | | | | | | | | Kelompok Sasaran | Prakiraan Maju Rencana Tahun 2023 | | Perangkat Daerah Penanggung Jawab | | | |
|----------|--|---|--|---------|--|--|---------------------|------------|--------------------|--------------------|--------------------|--|--------------------------------------|--|--|------------|--------------------|-----------------|
| | | | Target 2022 | | Pagu Indikatif | | | Lokasi | Sumber Dana | Prioritas | | | Target | Pagu Indikatif | | | | |
| | | | Semula | Menjadi | RKPD 2022 | APBD 2022 | RKPD 2022 Perubahan | | | Nasional | Daerah | | | | | | | |
| | | | | | | | | | | | | | | | | | | |
| 1 | 02 | 002 | 2.02 | 019 | Pengelolaan Pelayanan Kesehatan Tradisional, Akupuntur, Asuhan Mandiri, dan Tradisional Lainnya | Persentase puskesmas mengembangkan media promosi | 10 Persen | 10 Persen | 130.000.000 | 100.000.000 | 100.000.000 | Kab. Karanganyar, Semua Kecamatan, Semua Kelurahan | Dana Transfer Umum-Dana Alokasi Umum | Meningkatkan sumber daya manusia berkualitas dan berdaya saing | inklusif | 10 Persen | 330.000.000 | Dinas Kesehatan |
| | | | | | | Persentase Peran serta UKBM dalam asuhan mandiri toga | 20 Persen | 20 Persen | | | | | | | | 20 Persen | | |
| 1 | 02 | 002 | 2.02 | 020 | Pengelolaan Surveilans Kesehatan | Cakupan AFP Rate | 100 Persen | 100 Persen | 120.000.000 | 149.020.000 | 149.020.000 | Kab. Karanganyar, Semua Kecamatan, Semua Kelurahan | Dana Transfer Umum-Dana Alokasi Umum | Meningkatkan sumber daya manusia berkualitas dan berdaya saing | Penguatan kebijakan sosial yang inklusif | 100 Persen | 220.000.000 | Dinas Kesehatan |
| | | | | | Cakupan Discarded Campak | 100 Persen | 100 Persen | 100 Persen | | | | | | | | | | |
| | | | | | Cakupan pemeriksaan dan pembinaan kesehatan jemaah haji | 100 Persen | 100 Persen | 100 Persen | | | | | | | | | | |
| | | | | | Prosentase Ketepatan SKDR | 99 Persen | 99 Persen | 99 Persen | | | | | | | | | | |
| 1 | 02 | 002 | 2.02 | 025 | Pelayanan Kesehatan Penyakit Menular dan Tidak Menular | Cakupan kasus DBD yang dilakukan penyelidikan epidemiologi (PE) dalam kurun waktu 1 tahun (100%) | 100 Persen | 100 Persen | 350.000.000 | 450.000.000 | 1.608.080.000 | Kab. Karanganyar, Semua Kecamatan, Semua Kelurahan | Dana Transfer Umum-Dana Alokasi Umum | Meningkatkan sumber daya manusia berkualitas dan berdaya saing | Penguatan kebijakan sosial yang inklusif | 100 Persen | 1.650.000.000 | Dinas Kesehatan |
| | | | | | Cakupan zoonozis dan ditangani sesuai standar (100%) | 100 Persen | 100 Persen | 100 Persen | | | | | | | | | | |
| | | | | | Jumlah suspek malaria yang dilakukan pemeriksaan laboratorium | 12 Bulan | 12 Bulan | 12 Bulan | | | | | | | | | | |
| | | | | | Persentase Puskesmas dengan angka penemuan kasus diare >80% | 67 Persen | 67 Persen | 67 Persen | | | | | | | | | | |
| | | | | | Persentase Puskesmas dengan cakupan penemuan kasus pneumonia balita | 67 Persen | 67 Persen | 67 Persen | | | | | | | | | | |
| | | | | | Persentase Puskesmas yang melaksanakan deteksi dini Hepatitis B | 100 Persen | 100 Persen | 100 Persen | | | | | | | | | | |
| | | | | | Persentase semua kasus baru Kusta yang menyelesaikan pengobatan sesuai standart | 100 Persen | 100 Persen | 100 Persen | | | | | | | | | | |
| 1 | 02 | 002 | 2.02 | 026 | Pengelolaan Jaminan Kesehatan Masyarakat | Jumlah kepesertaan yang dibayarkan Pemda | 53700 Jiwa | 53700 Jiwa | 22.021.250.000 | 26.266.000.000 | 27.888.268.700 | Kab. Karanganyar, Semua Kecamatan, Semua Kelurahan | Dana Transfer Umum - Dana Bagi Hasil | Meningkatkan sumber daya manusia berkualitas dan berdaya saing | Penguatan kebijakan sosial yang inklusif | 53700 Jiwa | 41.150.000.000 | Dinas Kesehatan |
| | | | | | Masyarakat beresiko kesehatan tertangani 100 % | 100 Persen | 100 Persen | 100 Persen | | | | | | | | | | |
| | | | | | | | | | | | | | | | | | | |
| 1 | 02 | 002 | 2.02 | 029 | Penyelenggaraan Kabupaten/Kota Sehat | Persentase puskesmas yang aktif melakukan intervensi sesuai IKS | 60 Persen | 60 Persen | 1.376.275.000 | - | - | Kab. Karanganyar, Semua Kecamatan, Semua Kelurahan | DAK Non Fisik - BOKKB - BOK | Meningkatkan sumber daya manusia berkualitas dan berdaya saing | Penguatan kebijakan sosial yang inklusif | 60 Persen | 2.376.275.000 | Dinas Kesehatan |
| 1 | 02 | 002 | 2.02 | 034 | Operasional Pelayanan Fasilitas Kesehatan Lainnya | % kasus tertangani sesuai standar | 91 Persen | 91 Persen | 300.000.000 | 400.000.000 | 415.000.000 | Kab. Karanganyar, Semua Kecamatan, Semua Kelurahan | Dana Transfer Umum-Dana Alokasi Umum | Meningkatkan sumber daya manusia berkualitas dan berdaya saing | inklusif | 91 Persen | 600.000.000 | Dinas Kesehatan |
| 1 | 02 | 002 | 2.02 | 035 | Pelaksanaan Akreditasi Fasilitas Kesehatan di Kabupaten/Kota | FKTP memenuhi syarat akreditasi | 100 Persen | 100 Persen | 600.000.000 | 275.000.000 | 275.000.000 | Kab. Karanganyar, Semua Kecamatan, Semua Kelurahan | Dana Transfer Umum-Dana Alokasi Umum | Meningkatkan sumber daya manusia berkualitas dan berdaya saing | Penguatan kebijakan sosial yang inklusif | 100 Persen | 3.100.000.000 | Dinas Kesehatan |
| | | | | | Puskesmas dengan kinerja mutu minimal 8,5 | 90 Persen | 90 Persen | 90 Persen | | | | | | | | | | |
| | | | | | Puskesmas dengan nilai IKM > 80 | 60 Persen | 60 Persen | 60 Persen | | | | | | | | | | |
| | | | | | Puskesmas yang memenuhi syarat akreditasi | 100 Persen | 100 Persen | 100 Persen | | | | | | | | | | |
| | | | | | RS yang memenuhi syarat akreditasi | 80 Persen | 80 Persen | 80 Persen | | | | | | | | | | |
| 1 | 02 | 002 | 2.02 | 036 | Investigasi Awal Kejadian Tidak Diharapkan (Kejadian Ikutan Pasca Imunisasi dan Pemberian Obat Massal) | Cakupan Imunisasi Dasar Lengkap | 95 Persen | 95 Persen | 100.000.000 | 145.000.000 | 190.850.000 | Kab. Karanganyar, Semua Kecamatan, Semua Kelurahan | Dana Transfer Umum-Dana Alokasi Umum | Meningkatkan sumber daya manusia berkualitas dan berdaya saing | Penguatan kebijakan sosial yang inklusif | 95 Persen | 250.000.000 | Dinas Kesehatan |
| | | | | | UCI Desa | 100 Persen | 100 Persen | 100 Persen | | | | | | | | 100 Persen | | |
| 1 | 02 | 002 | 2.03 | | Penyelenggaraan Sistem Informasi Kesehatan secara Terintegrasi | | | | 150.000.000 | 283.360.000 | 283.360.000 | | | | | | 400.000.000 | |
| 1 | 02 | 002 | 2.03 | 002 | Pengelolaan Sistem Informasi Kesehatan | Persentase Fasyankes yang menyelenggarakan SIK sesuai standar | 28 Persen | 28 Persen | 150.000.000 | 283.360.000 | 283.360.000 | Kab. Karanganyar, Semua Kecamatan, Semua Kelurahan | Dana Transfer Umum-Dana Alokasi Umum | Meningkatkan sumber daya manusia berkualitas dan berdaya saing | Penguatan kebijakan sosial yang inklusif | 28 Persen | 400.000.000 | Dinas Kesehatan |

| Kode | Urusan/ Bidang Urusan/ Program/ Kegiatan/ Sub Kegiatan | Indikator Program/ Kegiatan/ Sub Kegiatan | Capaian Kinerja dan Kerangka Pendanaan | | | | | | | | | Kelompok Sasaran | Prakiraan Maju Rencana Tahun 2023 | | Perangkat Daerah Penanggung Jawab |
|-------------------|---|---|--|--|----------------|---------------|---------------------|--|--------------------------------------|--|--|--|-----------------------------------|-----------------|-----------------------------------|
| | | | Target 2022 | | Pagu Indikatif | | | Lokasi | Sumber Dana | Prioritas | | | Target | Pagu Indikatif | |
| | | | Semula | Menjadi | RKPD 2022 | APBD 2022 | RKPD 2022 Perubahan | | | Nasional | Daerah | | | | |
| 1 02 002 2.04 | Penerbitan Izin Rumah Sakit Kelas C, D dan Fasilitas Pelayanan Kesehatan Tingkat Daerah Kabupaten/Kota | | | | 410.000.000 | 1.129.300.000 | 1.259.300.000 | | | | | | 2.010.000.000 | | |
| 1 02 002 2.04 001 | Pengendalian dan Pengawasan serta Tindak Lanjut Pengawasan Perizinan Rumah Sakit Kelas C, D dan Fasilitas Pelayanan Kesehatan Lainnya | persentase Klinik yang mendapatkan rekomendasi ijin operasional persentase Rumah Sakit Kelas C dan D yang mendapatkan rekomendasi ijin operasional | 100 Persen 100 Persen | 100 Persen 100 Persen | 50.000.000 | 15.000.000 | 15.000.000 | Kab. Karanganyar, Semua Kecamatan, Semua Kelurahan | Dana Transfer Umum-Dana Alokasi Umum | Meningkatkan sumber daya manusia berkualitas dan berdaya saing | Penguatan kebijakan sosial yang inklusif | 100 Persen 100 Persen | 50.000.000 | Dinas Kesehatan | |
| 1 02 002 2.04 003 | Peningkatan Mutu Pelayanan Fasilitas Kesehatan | % Fasilitas pelayanan kesehatan primer dalam memenuhi standar pelayanan Meningkatkan kualitas pelayanan laboratorium kesehatan sehingga bisa tercapai kualitas yang baik sesuai standar mutu yang ditetapkan Puskesmas dengan kinerja pelayanan minimal 91 % puskesmas yang melakukan survey KM | 45 Persen 60 Persen 70 Persen 100 Persen | 45 Persen 60 Persen 70 Persen 100 Persen | 260.000.000 | 957.100.000 | 1.087.100.000 | Kab. Karanganyar, Semua Kecamatan, Semua Kelurahan | Dana Transfer Umum-Dana Alokasi Umum | Meningkatkan sumber daya manusia berkualitas dan berdaya saing | Penguatan kebijakan sosial yang inklusif | 45 Persen 60 Persen 70 Persen 100 Persen | 1.360.000.000 | Dinas Kesehatan | |
| 1 02 002 2.04 004 | Penyiapan Perumusan dan Pelaksanaan Pelayanan Kesehatan Rujukan | % rumah sakit yang memenuhi standar pelayanan | 100 Persen | 100 Persen | 100.000.000 | 157.200.000 | 157.200.000 | Kab. Karanganyar, Semua Kecamatan, Semua Kelurahan | Dana Transfer Umum-Dana Alokasi Umum | Meningkatkan sumber daya manusia berkualitas dan berdaya saing | Penguatan kebijakan sosial yang inklusif | 100 Persen | 600.000.000 | Dinas Kesehatan | |
| 1 02 003 | PROGRAM PENINGKATAN KAPASITAS SUMBER DAYA MANUSIA KESEHATAN | | | | 1.380.000.000 | 3.487.105.250 | 3.720.025.250 | | | | | | 4.850.000.000 | | |
| 1 02 003 2.02 | Perencanaan Kebutuhan dan Pendayagunaan Sumberdaya Manusia Kesehatan untuk UKP dan UKM di Wilayah Kabupaten/Kota | | | | 1.280.000.000 | 3.312.705.250 | 3.545.625.250 | | | | | | 3.350.000.000 | | |
| 1 02 003 2.02 002 | Pemenuhan Kebutuhan Sumber Daya Manusia Kesehatan sesuai Standar | Presentase Jasa tenaga honorer dan THL di Dinas dan UPT terbayarkan presentase terpenuhinya petugas keamanan kantor presentase terpenuhinya petugas kebersihan | 100 Persen 100 Persen 100 Persen | 100 Persen 100 Persen 100 Persen | 1.200.000.000 | 2.478.240.000 | 2.553.440.000 | Kab. Karanganyar, Semua Kecamatan, Semua Kelurahan | Dana Transfer Umum-Dana Alokasi Umum | Meningkatkan sumber daya manusia berkualitas dan berdaya saing | Penguatan kebijakan sosial yang inklusif | 100 Persen 100 Persen 100 Persen | 2.800.000.000 | Dinas Kesehatan | |
| 1 02 003 2.02 003 | Pembinaan dan Pengawasan Sumber Daya Manusia Kesehatan | Presentase jabatan fungsional kesehatan yang dilaksanakan penilaian angka kredit presentase Terpilihnya tenaga kesehatan teladan Presentase Terselenggaranya pengembangan manajemen kepegawaian dengan baik | 100 Persen 100 Persen 100 Persen | 100 Persen 100 Persen 100 Persen | 80.000.000 | 834.465.250 | 992.185.250 | Kab. Karanganyar, Semua Kecamatan, Semua Kelurahan | Dana Transfer Umum-Dana Alokasi Umum | Meningkatkan sumber daya manusia berkualitas dan berdaya saing | Penguatan kebijakan sosial yang inklusif | 100 Persen 100 Persen 100 Persen | 550.000.000 | Dinas Kesehatan | |
| 1 02 003 2.03 | Pengembangan Mutu dan Peningkatan Kompetensi Teknis Sumber Daya Manusia Kesehatan Tingkat Daerah Kabupaten/Kota | | | | 100.000.000 | 174.400.000 | 174.400.000 | | | | | | 1.500.000.000 | | |
| 1 02 003 2.03 001 | Pengembangan Mutu dan Peningkatan Kompetensi Teknis Sumber Daya Manusia Kesehatan Tingkat Daerah Kabupaten/Kota | persentase perizinan tenaga kesehatan persentase perizinan tenaga medis persentase tenaga kesehatan sesuai standar rasio persentase tenaga medis sesuai standar rasio terlaksananya pendidikan dan pelatihan sumber daya manusia kesehatan terlaksananya uji kompetensi jabatan fungsional kesehatan | 93 Persen 97 Persen 22 Persen 50 Persen 12 Bulan 1 kali | 93 Persen 97 Persen 22 Persen 50 Persen 12 Bulan 1 kali | 100.000.000 | 174.400.000 | 174.400.000 | Kab. Karanganyar, Semua Kecamatan, Semua Kelurahan | Dana Transfer Umum-Dana Alokasi Umum | Meningkatkan sumber daya manusia berkualitas dan berdaya saing | Penguatan kebijakan sosial yang inklusif | 93 Persen 97 Persen 22 Persen 50 Persen 12 Bulan 1 kali | 1.500.000.000 | Dinas Kesehatan | |
| 1 02 004 | PROGRAM SEDIAAN FARMASI, ALAT KESEHATAN DAN MAKANAN MINUMAN | | | | 676.994.800 | 448.649.500 | 448.649.500 | | | | | | 886.994.800 | | |

| Kode | Urusan/ Bidang Urusan/ Program/ Kegiatan/ Sub Kegiatan | Indikator Program/ Kegiatan/ Sub Kegiatan | Capaian Kinerja dan Kerangka Pendanaan | | | | | | | | | Kelompok Sasaran | Prakiraan Maju Rencana Tahun 2023 | | Perangkat Daerah Penanggung Jawab |
|-------------------|---|---|--|------------|----------------|---------------|---------------------|--|---|--|--|------------------|-----------------------------------|----------------|-----------------------------------|
| | | | Target 2022 | | Pagu Indikatif | | | Lokasi | Sumber Dana | Prioritas | | | Target | Pagu Indikatif | |
| | | | Semula | Menjadi | RKPD 2022 | APBD 2022 | RKPD 2022 Perubahan | | | Nasional | Daerah | | | | |
| 1 02 004 2.01 | Pemberian Izin Apotek, Toko Obat, Toko Alat Kesehatan dan Optikal, Usaha Mikro Obat Tradisional (UMOT) | | | | 184.000.000 | 85.208.000 | 85.208.000 | | | | | | 244.000.000 | | |
| 1 02 004 2.01 001 | Pengendalian dan Pengawasan serta Tindak Lanjut Pengawasan Perizinan Apotek, Toko Obat, Toko Alat Kesehatan, dan Optikal, Usaha Mikro Obat Tradisional (UMOT) | Persertanse sarana toko alkes dan optik yang memenuhi ketentuan | 80 Persen | 80 Persen | 104.000.000 | 18.808.000 | 18.808.000 | Kab. Karanganyar, Semua Kecamatan, Semua Kelurahan | Dana Transfer Umum-Dana Alokasi Umum | Meningkatkan sumber daya manusia berkualitas dan berdaya saing | Penguatan kebijakan sosial yang inklusif | | 80 Persen | 204.000.000 | Dinas Kesehatan |
| 1 02 004 2.01 002 | Penyediaan dan Pengelolaan Data Perizinan dan Tindak Lanjut Pengawasan Izin Apotek, Toko Obat, Toko Alat Kesehatan, dan Optikal, Usaha Mikro Obat Tradisional (UMOT) | Persertanse sarana toko alkes dan optik yang memenuhi ketentuan | 80 % | 80 % | 6.400.000 | 6.400.000 | 6.400.000 | Kab. Karanganyar, Semua Kecamatan, Semua Kelurahan | DAK Non Fisik-BOKKB-Pengawasan Obat dan Makanan | Meningkatkan sumber daya manusia berkualitas dan berdaya saing | Penguatan kebijakan sosial yang inklusif | | 80 % | 20.000.000 | Dinas Kesehatan |
| 1 02 004 2.01 003 | Fasilitasi Pemenuhan Komitmen Izin Apotek, Toko Obat, Toko Alat Kesehatan, dan Optikal, Usaha Mikro Obat Tradisional (UMOT) | persentase Apotek, Toko Obat, Toko Alat Kesehatan, dan Optikal, UMOT dsb yang memperoleh Rekomendasi Perizinan | 100 Persen | 100 Persen | 80.000.000 | 60.000.000 | 60.000.000 | Kab. Karanganyar, Semua Kecamatan, Semua Kelurahan | Dana Transfer Umum-Dana Alokasi Umum | Meningkatkan sumber daya manusia berkualitas dan berdaya saing | Penguatan kebijakan sosial yang inklusif | | 100 Persen | 20.000.000 | Dinas Kesehatan |
| 1 02 004 2.03 | Penerbitan Sertifikat Produksi Pangan Industri Rumah Tangga dan Nomor P-IRT sebagai Izin Produksi, untuk Produk Makanan Minuman Tertentu yang dapat Diproduksi oleh Industri Rumah Tangga | | | | 102.994.800 | 164.446.500 | 164.446.500 | | | | | | 102.994.800 | | |
| 1 02 004 2.03 001 | Pengendalian dan Pengawasan serta Tindak Lanjut Pengawasan Sertifikat Produksi Pangan Industri Rumah Tangga dan Nomor P-IRT sebagai Izin Produksi, untuk Produk Makanan Minuman Tertentu yang dapat Diproduksi oleh Industri Rumah Tangga | Persentase PIRT yang dilakukan IS | 40 Persen | 40 Persen | 102.994.800 | 164.446.500 | 164.446.500 | Kab. Karanganyar, Semua Kecamatan, Semua Kelurahan | Dana Transfer Umum-Dana Alokasi Umum | Meningkatkan sumber daya manusia berkualitas dan berdaya saing | Penguatan kebijakan sosial yang inklusif | | 40 Persen | 102.994.800 | Dinas Kesehatan |
| | | Persentase PIRT yang mendapatkan sertifikat penyuluhan keamanan pangan | 40 Persen | 40 Persen | | | | | | | | | 40 Persen | | |
| 1 02 004 2.04 | Penerbitan Sertifikat Laik Higien Sanitasi Tempat Pengelolaan Makanan (TPM) antara lain Jasa Boga, Rumah Makan/Restoran dan Depot Air Minum (DAM) | | | | 150.000.000 | 60.000.000 | 60.000.000 | | | | | | 250.000.000 | | |
| 1 02 004 2.04 001 | Pengendalian dan Pengawasan serta Tindak Lanjut Pengawasan Penerbitan Sertifikat Laik Higien Sanitasi Tempat Pengelolaan Makanan (TPM) antara lain Jasa Boga, Rumah Makan/Restoran dan Depot Air Minum (DAM) | Penerbitan Sertifikat Laik Higien Sanitasi Tempat Pengelolaan Makanan (TPM) antara lain Jasa Boga, Rumah Makan/Restoran dan Depot Air Minum (DAM) | 100 Persen | 100 Persen | 150.000.000 | 60.000.000 | 60.000.000 | Kab. Karanganyar, Semua Kecamatan, Semua Kelurahan | Dana Transfer Umum-Dana Alokasi Umum | Meningkatkan sumber daya manusia berkualitas dan berdaya saing | Penguatan kebijakan sosial yang inklusif | | 100 Persen | 250.000.000 | Dinas Kesehatan |
| | | Persentase TPM yang dibina | 40 Persen | 40 Persen | | | | | | | | | 40 Persen | | |
| 1 02 004 2.05 | Penerbitan Stiker Pembinaan pada Makanan Jajanan dan Sentra Makanan Jajanan | | | | 100.000.000 | 20.000.000 | 20.000.000 | | | | | | 100.000.000 | | |
| 1 02 004 2.05 001 | Pengendalian dan Pengawasan serta tindak lanjut Penerbitan Stiker Pembinaan pada Makanan Jajanan dan Sentra Makanan Jajanan | Persentase sentra makanan jajanan yang dibina | 40 Persen | 40 Persen | 100.000.000 | 20.000.000 | 20.000.000 | Kab. Karanganyar, Semua Kecamatan, Semua Kelurahan | Dana Transfer Umum-Dana Alokasi Umum | Meningkatkan sumber daya manusia berkualitas dan berdaya saing | Penguatan kebijakan sosial yang inklusif | | 40 Persen | 100.000.000 | Dinas Kesehatan |
| 1 02 004 2.06 | Pemeriksaan dan Tindak Lanjut Hasil Pemeriksaan Post Market pada Produksi dan Produk Makanan Minuman Industri Rumah Tangga | | | | 140.000.000 | 118.995.000 | 118.995.000 | | | | | | 190.000.000 | | |
| 1 02 004 2.06 001 | Pemeriksaan Post Market pada Produk Makanan-Minuman Industri Rumah Tangga yang Beredar dan Pengawasan serta Tindak Lanjut Pengawasan | Persentase PIRT yang dilakukan IS | 40 Persen | 40 Persen | 100.000.000 | 73.995.000 | 73.995.000 | Kab. Karanganyar, Semua Kecamatan, Semua Kelurahan | Dana Transfer Umum-Dana Alokasi Umum | Meningkatkan sumber daya manusia berkualitas dan berdaya saing | Penguatan kebijakan sosial yang inklusif | | 40 Persen | 150.000.000 | Dinas Kesehatan |
| 1 02 004 2.06 002 | Penyediaan dan Pengelolaan Data Tindak Lanjut Pengawasan Perizinan Industri Rumah Tangga | persentase Industri Rumah Tangga yang memperoleh Rekomendasi Perizinan | 100 Persen | 100 Persen | 40.000.000 | 45.000.000 | 45.000.000 | Kab. Karanganyar, Semua Kecamatan, Semua Kelurahan | Dana Transfer Umum-Dana Alokasi Umum | Meningkatkan sumber daya manusia berkualitas dan berdaya saing | Penguatan kebijakan sosial yang inklusif | | 100 Persen | 40.000.000 | Dinas Kesehatan |
| 1 02 005 | PROGRAM PEMBERDAYAAN MASYARAKAT BIDANG KESEHATAN | | | | 350.000.000 | 1.318.811.000 | 1.711.043.200 | | | | | | 450.000.000 | | |
| 1 02 005 2.01 | Advokasi, Pemberdayaan, Kemitraan, Peningkatan Peran serta Masyarakat dan Lintas Sektor Tingkat Daerah Kabupaten/Kota | | | | 100.000.000 | 1.152.311.000 | 1.252.311.000 | | | | | | 200.000.000 | | |

| Kode | Urusan/ Bidang Urusan/ Program/ Kegiatan/ Sub Kegiatan | Indikator Program/ Kegiatan/ Sub Kegiatan | Capaian Kinerja dan Kerangka Pendanaan | | | | | | | | Kelompok Sasaran | Prakiraan Maju Rencana Tahun 2023 | | Perangkat Daerah Penanggung Jawab | |
|-------------------|--|--|--|------------|-----------------|-----------------|---------------------|--|---|--|--|-----------------------------------|-----------------|-----------------------------------|--------|
| | | | Target 2022 | | Pagu Indikatif | | | Lokasi | Sumber Dana | Prioritas | | Target | Pagu Indikatif | | |
| | | | Semula | Menjadi | RKPD 2022 | APBD 2022 | RKPD 2022 Perubahan | | | Nasional | | | | | Daerah |
| 1 02 005 2.01 001 | Peningkatan Upaya Promosi Kesehatan, Advokasi, Kemitraan dan Pemberdayaan Masyarakat | Jumlah desa siaga aktif mandiri | 21 Persen | 21 Persen | 100.000.000 | 1.152.311.000 | 1.252.311.000 | Kab. Karanganyar, Semua Kecamatan, Semua Kelurahan | Dana Transfer Umum-Dana Alokasi Umum | Meningkatkan sumber daya manusia berkualitas dan berdaya saing | Penguatan kebijakan sosial yang inklusif | 21 Persen | 200.000.000 | Dinas Kesehatan | |
| | | Persentase rumah tangga yang didata PHBS | 65 Persen | 65 Persen | | | | | | | | 65 Persen | | | |
| 1 02 005 2.02 | Pelaksanaan Sehat dalam rangka Promotif Preventif Tingkat Daerah Kabupaten/Kota | | | | 150.000.000 | 116.500.000 | 408.732.200 | | | | | | 150.000.000 | | |
| 1 02 005 2.02 001 | Penyelenggaraan Promosi Kesehatan dan Gerakan Hidup Bersih dan Sehat | Jumlah kelompok masyarakat yang diberikan pembinaan gerakan hidup bersih dan sehat | 4 Kelompok | 4 Kelompok | 150.000.000 | 116.500.000 | 408.732.200 | Kab. Karanganyar, Semua Kecamatan, Semua Kelurahan | Dana Transfer Umum-Dana Alokasi Umum | Meningkatkan sumber daya manusia berkualitas dan berdaya saing | Penguatan kebijakan sosial yang inklusif | 4 Kelompok | 150.000.000 | Dinas Kesehatan | |
| 1 02 005 2.03 | Pengembangan dan Pelaksanaan Upaya Kesehatan Bersumber Daya Masyarakat (UKBM) Tingkat Daerah Kabupaten/Kota | | | | 100.000.000 | 50.000.000 | 50.000.000 | | | | | | 100.000.000 | | |
| 1 02 005 2.03 001 | Bimbingan Teknis dan Supervisi Pengembangan dan Pelaksanaan Upaya Kesehatan Bersumber Daya Masyarakat (UKBM) | Jumlah UKBM yang dilakukan pembinaan | 5 UKBM | 5 UKBM | 100.000.000 | 50.000.000 | 50.000.000 | Kab. Karanganyar, Semua Kecamatan, Semua Kelurahan | Dana Transfer Umum-Dana Alokasi Umum | Meningkatkan sumber daya manusia berkualitas dan berdaya saing | Penguatan kebijakan sosial yang inklusif | 5 UKBM | 100.000.000 | Dinas Kesehatan | |
| | | Persentase posyandu mandiri | 15 Persen | 15 Persen | | | | | | | | 15 Persen | | | |
| 1 02 | URUSAN PEMERINTAHAN WAJIB YANG BERKAITAN DENGAN PELAYANAN DASAR | | | | | | | | | | | | | | |
| 1 02 | URUSAN PEMERINTAHAN BIDANG KESEHATAN | | | | | | | | | | | | | | |
| 1 02 001 | PROGRAM PENUNJANG URUSAN PEMERINTAHAN DAERAH KABUPATEN/KOTA | | | | 134.312.703.000 | 128.200.000.000 | 191.922.473.000 | | | | | | 290.528.164.000 | | |
| 1 02 001 2.10 | Peningkatan Pelayanan BLUD | | | | 126.000.000.000 | 122.000.000.000 | 185.722.473.000 | | | | | | 185.722.473.000 | | |
| 1 02 001 2.10 001 | Pelayanan dan Penunjang Pelayanan BLUD | Nilai IKM dan tercapainya standar pelayanan minimal | 78 persen | 78 persen | 126.000.000.000 | 122.000.000.000 | 185.722.473.000 | Kab. Karanganyar, Semua Kecamatan, Semua Kelurahan | Pendapatan dari BLUD | Mengembangkan wilayah untuk mengurangi kesenjangan dan menjamin pemerataan | Penguatan pembangunan lingkungan yang sehat dan mantap | 78 persen | 185.722.473.000 | Dinas Kesehatan | |
| 1 02 002 | PROGRAM PEMENUHAN UPAYA KESEHATAN PERORANGAN DAN UPAYA KESEHATAN MASYARAKAT | | | | 8.312.703.000 | 6.200.000.000 | 6.200.000.000 | | | | | | 104.805.691.000 | | |
| 1 02 002 2.01 | Penyediaan Fasilitas Pelayanan Kesehatan untuk UKM dan UKP Kewenangan Daerah Kabupaten/Kota | | | | 8.312.703.000 | 6.200.000.000 | 6.200.000.000 | | | | | | 104.805.691.000 | | |
| 1 02 002 2.01 003 | Pembangunan Fasilitas Kesehatan Lainnya | Pembangunan Food Court RSUD | 1 paket | 1 paket | 300.000.000 | - | - | Kab. Karanganyar, Semua Kecamatan, Semua Kelurahan | Dana Transfer Umum-Dana Alokasi Umum | Meningkatkan sumber daya manusia berkualitas dan berdaya saing | Penguatan kebijakan sosial yang inklusif | 1 paket | 200.000.000 | Dinas Kesehatan | |
| 1 02 002 2.01 005 | Pengembangan Rumah Sakit | Pembangunan Gedung ICU | 1 paket | 1 paket | 4.736.500.000 | 5.000.000.000 | 5.000.000.000 | Kab. Karanganyar, Semua Kecamatan, Semua Kelurahan | DAK Fisik-Bidang Kesehatan dan KB-Reguler-Pelayanan Kesehatan Dasar | Meningkatkan sumber daya manusia berkualitas dan berdaya saing | Penguatan kebijakan sosial yang inklusif | 1 paket | 100.605.691.000 | Dinas Kesehatan | |
| | | Pembangunan Gedung Rawat Jalan | 1 paket | 1 paket | | | | | | | | 1 paket | | | |
| 1 02 002 2.01 007 | Pengembangan Fasilitas Kesehatan Lainnya | Pembangunan Doorlop gedung rawat jalan | 1 paket | 1 paket | 265.500.000 | - | - | Kab. Karanganyar, Semua Kecamatan, Semua Kelurahan | Dana Transfer Umum-Dana Alokasi Umum | Meningkatkan sumber daya manusia berkualitas dan berdaya saing | Penguatan kebijakan sosial yang inklusif | 1 paket | 2.000.000.000 | Dinas Kesehatan | |
| | Pembangunan Saluran dan Trotoar | 1 paket | 1 paket | | | | | | | | | | | | |
| | Pengembangan/penataan tempat parkir | 1 paket | 1 paket | | | | | | | | | | | | |
| | Tersedianya Taman di lingkungan RSUD Karanganyar | 1 paket | 307.5 m2 | | | | | | | | | | | | |
| 1 02 002 2.01 008 | Rehabilitasi dan Pemeliharaan Rumah Sakit | Tersediannya Pagar RSUD | 71 persen | 258 meter | 200.000.000 | - | - | Kab. Karanganyar, Semua Kecamatan, Semua Kelurahan | Dana Transfer Umum - Dana Bagi Hasil | Meningkatkan sumber daya manusia berkualitas dan berdaya saing | Penguatan kebijakan sosial yang inklusif | 258 meter | 800.000.000 | Dinas Kesehatan | |
| 1 02 002 2.01 013 | Pengadaan Prasarana dan Pendukung Fasilitas Pelayanan Kesehatan | Tersedianya lift Gedung Rawat Inap | 100 persen | 2 unit | 200.000.000 | - | - | Kab. Karanganyar, Semua Kecamatan, Semua Kelurahan | Dana Transfer Umum - Dana Bagi Hasil | Meningkatkan sumber daya manusia berkualitas dan berdaya saing | Penguatan kebijakan sosial yang inklusif | 2 unit | - | Dinas Kesehatan | |
| 1 02 002 2.01 014 | Pengadaan Alat Kesehatan/Alat Penunjang Medik Fasilitas Pelayanan Kesehatan | terwujudnya ketersediaan alat kesehatan dan kedokteran sesuai standart | 1 paket | 1 paket | 2.610.703.000 | 1.200.000.000 | 1.200.000.000 | Kab. Karanganyar, Semua Kecamatan, Semua Kelurahan | DAK Fisik-Bidang Kesehatan dan KB-Pengawasan-Penurunan AKI dan AKB | Meningkatkan sumber daya manusia berkualitas dan berdaya saing | Penguatan kebijakan sosial yang inklusif | 1 paket | 1.200.000.000 | Dinas Kesehatan | |
| 1 02 002 2.02 | Penyediaan Layanan Kesehatan untuk UKM dan UKP Rujukan Tingkat Daerah Kabupaten/Kota | | | | - | - | - | | | | | | - | | |

| Kode | Urusan/ Bidang Urusan/ Program/ Kegiatan/ Sub Kegiatan | Indikator Program/ Kegiatan/ Sub Kegiatan | Capaian Kinerja dan Kerangka Pendanaan | | | | | | | | Kelompok Sasaran | Prakiraan Maju Rencana Tahun 2023 | | Perangkat Daerah Penanggung Jawab | | |
|-------------------|---|--|--|-----------|----------------|---------------|---------------------|--------|--|--|--|--|----------------|-----------------------------------|-----------------|-----------------|
| | | | Target 2022 | | Pagu Indikatif | | | Lokasi | Sumber Dana | Prioritas | | Target | Pagu Indikatif | | | |
| | | | Semula | Menjadi | RKPD 2022 | APBD 2022 | RKPD 2022 Perubahan | | | Nasional | | | | | Daerah | |
| 1 02 002 2.02 037 | Pelaksanaan Kewaspadaan Dini dan Respon Wabah | tersedianya insentif penanganan Covid_19 di RSUD Kabupaten Karanganyar | | 12 bulan | - | - | - | | PENDAPATAN ASLI DAERAH (PAD) | Meningkatkan sumber daya manusia berkualitas dan berdaya saing | Penguatan kebijakan sosial yang inklusif | | 12 bulan | | Dinas Kesehatan | |
| 1 02 | URUSAN PEMERINTAHAN WAJIB YANG BERKAITAN DENGAN PELAYANAN DASAR | | | | | | | | | | | | | | | |
| 1 02 | URUSAN PEMERINTAHAN BIDANG KESEHATAN | | | | | | | | | | | | | | | |
| 1 02 001 | PROGRAM PENUNJANG URUSAN PEMERINTAHAN DAERAH KABUPATEN/KOTA | | | | | | | | | | | | | | | |
| 1 02 001 2.10 | Peningkatan Pelayanan BLUD | | | | | | | | | | | | | | | |
| 1 02 001 2.10 001 | Pelayanan dan Penunjang Pelayanan BLUD | Kinerja Pelayanan Puskesmas | 81 persen | 81 persen | 2.508.708.000 | 2.259.000.000 | 2.522.698.000 | | Kab. Karanganyar, Tasikmadu, Semua Kelurahan | Pendapatan dari BLUD | Meningkatkan sumber daya manusia berkualitas dan berdaya saing | Penguatan kebijakan sosial yang inklusif | | 81 persen | 2.759.579.000 | Dinas Kesehatan |
| 1 02 002 | PROGRAM PEMENUHAN UPAYA KESEHATAN PERORANGAN DAN UPAYA KESEHATAN MASYARAKAT | | | | | | | | | | | | | | | |
| 1 02 002 2.02 | Penyediaan Layanan Kesehatan untuk UKM dan UKP Rujukan Tingkat Daerah Kabupaten/Kota | | | | | | | | | | | | | | | |
| 1 02 002 2.02 033 | Operasional Pelayanan Puskesmas | Nilai IKS Puskesmas | 40 persen | 40 persen | 847.242.000 | 819.510.000 | 819.510.000 | | Kab. Karanganyar, Tasikmadu, Semua Kelurahan | DAK Non Fisik - BOKKB - BOK | Meningkatkan sumber daya manusia berkualitas dan berdaya saing | Penguatan kebijakan sosial yang inklusif | | 40 persen | 931.967.000 | Dinas Kesehatan |
| 1 02 | URUSAN PEMERINTAHAN WAJIB YANG BERKAITAN DENGAN PELAYANAN DASAR | | | | | | | | | | | | | | | |
| 1 02 | URUSAN PEMERINTAHAN BIDANG KESEHATAN | | | | | | | | | | | | | | | |
| 1 02 001 | PROGRAM PENUNJANG URUSAN PEMERINTAHAN DAERAH KABUPATEN/KOTA | | | | | | | | | | | | | | | |
| 1 02 001 2.10 | Peningkatan Pelayanan BLUD | | | | | | | | | | | | | | | |
| 1 02 001 2.10 001 | Pelayanan dan Penunjang Pelayanan BLUD | Kinerja Pelayanan Puskesmas | 81 persen | 81 persen | 1.773.814.000 | 1.789.800.000 | 1.802.219.000 | | Kab. Karanganyar, Jaten, Semua Kelurahan | Pendapatan dari BLUD | Meningkatkan sumber daya manusia berkualitas dan berdaya saing | Penguatan kebijakan sosial yang inklusif | | 81 persen | 1.951.195.000 | Dinas Kesehatan |
| 1 02 002 | PROGRAM PEMENUHAN UPAYA KESEHATAN PERORANGAN DAN UPAYA KESEHATAN MASYARAKAT | | | | | | | | | | | | | | | |
| 1 02 002 2.02 | Penyediaan Layanan Kesehatan untuk UKM dan UKP Rujukan Tingkat Daerah Kabupaten/Kota | | | | | | | | | | | | | | | |
| 1 02 002 2.02 033 | Operasional Pelayanan Puskesmas | Nilai IKS Puskesmas | 40 persen | 40 persen | 792.550.000 | 762.992.000 | 762.992.000 | | Kab. Karanganyar, Jaten, Semua Kelurahan | DAK Non Fisik - BOKKB - BOK | Meningkatkan sumber daya manusia berkualitas dan berdaya saing | Penguatan kebijakan sosial yang inklusif | | 40 persen | 871.805.000 | Dinas Kesehatan |
| 1 02 | URUSAN PEMERINTAHAN WAJIB YANG BERKAITAN DENGAN PELAYANAN DASAR | | | | | | | | | | | | | | | |
| 1 02 | URUSAN PEMERINTAHAN BIDANG KESEHATAN | | | | | | | | | | | | | | | |
| 1 02 001 | PROGRAM PENUNJANG URUSAN PEMERINTAHAN DAERAH KABUPATEN/KOTA | | | | | | | | | | | | | | | |
| 1 02 001 2.10 | Peningkatan Pelayanan BLUD | | | | | | | | | | | | | | | |
| 1 02 001 2.10 001 | Pelayanan dan Penunjang Pelayanan BLUD | Kinerja Pelayanan Puskesmas | 81 persen | 81 persen | 1.224.209.000 | 1.277.160.000 | 1.281.915.000 | | Kab. Karanganyar, Jaten, Semua Kelurahan | Pendapatan dari BLUD | Meningkatkan sumber daya manusia berkualitas dan berdaya saing | Penguatan kebijakan sosial yang inklusif | | 81 persen | 1.346.629.000 | Dinas Kesehatan |
| 1 02 002 | PROGRAM PEMENUHAN UPAYA KESEHATAN PERORANGAN DAN UPAYA KESEHATAN MASYARAKAT | | | | | | | | | | | | | | | |
| 1 02 002 2.02 | Penyediaan Layanan Kesehatan untuk UKM dan UKP Rujukan Tingkat Daerah Kabupaten/Kota | | | | | | | | | | | | | | | |
| 1 02 002 2.02 033 | Operasional Pelayanan Puskesmas | Nilai IKS Puskesmas | 40 persen | 40 persen | 792.550.000 | 847.769.000 | 847.769.000 | | Kab. Karanganyar, Jaten, Semua Kelurahan | DAK Non Fisik - BOKKB - BOK | Meningkatkan sumber daya manusia berkualitas dan berdaya saing | Penguatan kebijakan sosial yang inklusif | | 40 persen | 871.805.000 | Dinas Kesehatan |
| 1 02 | URUSAN PEMERINTAHAN WAJIB YANG BERKAITAN DENGAN PELAYANAN DASAR | | | | | | | | | | | | | | | |
| 1 02 | URUSAN PEMERINTAHAN BIDANG KESEHATAN | | | | | | | | | | | | | | | |
| 1 02 001 | PROGRAM PENUNJANG URUSAN PEMERINTAHAN DAERAH KABUPATEN/KOTA | | | | | | | | | | | | | | | |
| 1 02 001 2.10 | Peningkatan Pelayanan BLUD | | | | | | | | | | | | | | | |
| 1 02 001 2.10 001 | Pelayanan dan Penunjang Pelayanan BLUD | Kinerja Pelayanan Puskesmas | 81 persen | 81 persen | 3.157.084.000 | 3.002.958.000 | 3.018.037.000 | | | | | | | | | |

| Kode | Urusan/ Bidang Urusan/ Program/ Kegiatan/ Sub Kegiatan | Indikator Program/ Kegiatan/ Sub Kegiatan | Capaian Kinerja dan Kerangka Pendanaan | | | | | | | | | Kelompok Sasaran | Prakiraan Maju Rencana Tahun 2023 | | Perangkat Daerah Penanggung Jawab |
|-------------------|--|---|--|-----------|----------------|---------------|---------------------|--|-----------------------------|--|--|------------------|-----------------------------------|-----------------|-----------------------------------|
| | | | Target 2022 | | Pagu Indikatif | | | Lokasi | Sumber Dana | Prioritas | | | Target | Pagu Indikatif | |
| | | | Semula | Menjadi | RKPD 2022 | APBD 2022 | RKPD 2022 Perubahan | | | Nasional | Daerah | | | | |
| 1 02 001 2.10 001 | Pelayanan dan Penunjang Pelayanan BLUD | Kinerja Pelayanan Puskesmas | 81 persen | 81 persen | 3.157.084.000 | 3.002.958.000 | 3.018.037.000 | Kab. Karanganyar, Kebakkramat, Semua Kelurahan | Pendapatan dari BLUD | Meningkatkan sumber daya manusia berkualitas dan berdaya saing | Penguatan kebijakan sosial yang inklusif | 81 persen | 3.472.793.000 | Dinas Kesehatan | |
| 1 02 002 | PROGRAM PEMENUHAN UPAYA KESEHATAN PERORANGAN DAN UPAYA KESEHATAN MASYARAKAT | | | | 792.550.000 | 791.251.000 | 752.941.000 | | | | | | 871.805.000 | | |
| 1 02 002 2.02 | Penyediaan Layanan Kesehatan untuk UKM dan UKP Rujukan Tingkat Daerah Kabupaten/Kota | | | | 792.550.000 | 791.251.000 | 752.941.000 | | | | | | 871.805.000 | | |
| 1 02 002 2.02 033 | Operasional Pelayanan Puskesmas | Nilai IKS Puskesmas | 40 persen | 40 persen | 792.550.000 | 791.251.000 | 752.941.000 | Kab. Karanganyar, Kebakkramat, Semua Kelurahan | DAK Non Fisik - BOKKB - BOK | Meningkatkan sumber daya manusia berkualitas dan berdaya saing | Penguatan kebijakan sosial yang inklusif | 40 persen | 871.805.000 | Dinas Kesehatan | |
| 1 02 | URUSAN PEMERINTAHAN WAJIB YANG BERKAITAN DENGAN PELAYANAN DASAR | | | | 1.967.951.000 | 2.188.388.000 | 2.110.994.000 | | | | | | 2.164.746.000 | | |
| 1 02 001 | PROGRAM PENUNJANG URUSAN PEMERINTAHAN DAERAH KABUPATEN/KOTA | | | | 1.230.093.000 | 1.397.137.000 | 1.319.743.000 | | | | | | 1.353.102.000 | | |
| 1 02 001 2.10 | Peningkatan Pelayanan BLUD | | | | 1.230.093.000 | 1.397.137.000 | 1.319.743.000 | | | | | | 1.353.102.000 | | |
| 1 02 001 2.10 001 | Pelayanan dan Penunjang Pelayanan BLUD | Kinerja Pelayanan Puskesmas | 81 persen | 81 persen | 1.230.093.000 | 1.397.137.000 | 1.319.743.000 | Kab. Karanganyar, Kebakkramat, Semua Kelurahan | Pendapatan dari BLUD | Meningkatkan sumber daya manusia berkualitas dan berdaya saing | Penguatan kebijakan sosial yang inklusif | 81 persen | 1.353.102.000 | Dinas Kesehatan | |
| 1 02 002 | PROGRAM PEMENUHAN UPAYA KESEHATAN PERORANGAN DAN UPAYA KESEHATAN MASYARAKAT | | | | 737.858.000 | 791.251.000 | 791.251.000 | | | | | | 811.644.000 | | |
| 1 02 002 2.02 | Penyediaan Layanan Kesehatan untuk UKM dan UKP Rujukan Tingkat Daerah Kabupaten/Kota | | | | 737.858.000 | 791.251.000 | 791.251.000 | | | | | | 811.644.000 | | |
| 1 02 002 2.02 033 | Operasional Pelayanan Puskesmas | Nilai IKS Puskesmas | 40 persen | 40 persen | 737.858.000 | 791.251.000 | 791.251.000 | Kab. Karanganyar, Kebakkramat, Semua Kelurahan | DAK Non Fisik - BOKKB - BOK | Meningkatkan sumber daya manusia berkualitas dan berdaya saing | Penguatan kebijakan sosial yang inklusif | 40 persen | 811.644.000 | Dinas Kesehatan | |
| 1 02 | URUSAN PEMERINTAHAN WAJIB YANG BERKAITAN DENGAN PELAYANAN DASAR | | | | 3.405.878.000 | 3.581.277.000 | 3.815.156.000 | | | | | | 3.746.466.000 | | |
| 1 02 001 | PROGRAM PENUNJANG URUSAN PEMERINTAHAN DAERAH KABUPATEN/KOTA | | | | 2.613.328.000 | 2.733.508.000 | 2.967.387.000 | | | | | | 2.874.661.000 | | |
| 1 02 001 2.10 | Peningkatan Pelayanan BLUD | | | | 2.613.328.000 | 2.733.508.000 | 2.967.387.000 | | | | | | 2.874.661.000 | | |
| 1 02 001 2.10 001 | Pelayanan dan Penunjang Pelayanan BLUD | Kinerja Pelayanan Puskesmas | 81 persen | 81 persen | 2.613.328.000 | 2.733.508.000 | 2.967.387.000 | Kab. Karanganyar, Mojogedang, Semua Kelurahan | Pendapatan dari BLUD | Meningkatkan sumber daya manusia berkualitas dan berdaya saing | Penguatan kebijakan sosial yang inklusif | 81 persen | 2.874.661.000 | Dinas Kesehatan | |
| 1 02 002 | PROGRAM PEMENUHAN UPAYA KESEHATAN PERORANGAN DAN UPAYA KESEHATAN MASYARAKAT | | | | 792.550.000 | 847.769.000 | 847.769.000 | | | | | | 871.805.000 | | |
| 1 02 002 2.02 | Penyediaan Layanan Kesehatan untuk UKM dan UKP Rujukan Tingkat Daerah Kabupaten/Kota | | | | 792.550.000 | 847.769.000 | 847.769.000 | | | | | | 871.805.000 | | |
| 1 02 002 2.02 033 | Operasional Pelayanan Puskesmas | Nilai IKS Puskesmas | 40 persen | 40 persen | 792.550.000 | 847.769.000 | 847.769.000 | Kab. Karanganyar, Mojogedang, Semua Kelurahan | DAK Non Fisik - BOKKB - BOK | Meningkatkan sumber daya manusia berkualitas dan berdaya saing | Penguatan kebijakan sosial yang inklusif | 40 persen | 871.805.000 | Dinas Kesehatan | |
| 1 02 | URUSAN PEMERINTAHAN WAJIB YANG BERKAITAN DENGAN PELAYANAN DASAR | | | | 2.445.631.000 | 2.188.992.000 | 2.306.234.000 | | | | | | 2.690.196.000 | | |
| 1 02 001 | PROGRAM PENUNJANG URUSAN PEMERINTAHAN DAERAH KABUPATEN/KOTA | | | | 1.680.427.000 | 1.426.000.000 | 1.543.242.000 | | | | | | 1.848.471.000 | | |
| 1 02 001 2.10 | Peningkatan Pelayanan BLUD | | | | 1.680.427.000 | 1.426.000.000 | 1.543.242.000 | | | | | | 1.848.471.000 | | |
| 1 02 001 2.10 001 | Pelayanan dan Penunjang Pelayanan BLUD | Kinerja Pelayanan Puskesmas | 81 persen | 81 persen | 1.680.427.000 | 1.426.000.000 | 1.543.242.000 | Kab. Karanganyar, Mojogedang, Semua Kelurahan | Pendapatan dari BLUD | Meningkatkan sumber daya manusia berkualitas dan berdaya saing | Penguatan kebijakan sosial yang inklusif | 81 persen | 1.848.471.000 | Dinas Kesehatan | |
| 1 02 002 | PROGRAM PEMENUHAN UPAYA KESEHATAN PERORANGAN DAN UPAYA KESEHATAN MASYARAKAT | | | | 765.204.000 | 762.992.000 | 762.992.000 | | | | | | 841.725.000 | | |
| 1 02 002 2.02 | Penyediaan Layanan Kesehatan untuk UKM dan UKP Rujukan Tingkat Daerah Kabupaten/Kota | | | | 765.204.000 | 762.992.000 | 762.992.000 | | | | | | 841.725.000 | | |

| Kode | Urusan/ Bidang Urusan/ Program/ Kegiatan/ Sub Kegiatan | Indikator Program/ Kegiatan/ Sub Kegiatan | Capaian Kinerja dan Kerangka Pendanaan | | | | | | | | | Kelompok Sasaran | Prakiraan Maju Rencana Tahun 2023 | | Perangkat Daerah Penanggung Jawab | | | |
|-------------------|--|---|--|-----------|----------------|---------------|---------------------|---|-----------------------------|--|--|------------------|-----------------------------------|-----------------|-----------------------------------|--|---------------|--|
| | | | Target 2022 | | Pagu Indikatif | | | Lokasi | Sumber Dana | Prioritas | | | Target | Pagu Indikatif | | | | |
| | | | Semula | Menjadi | RKPD 2022 | APBD 2022 | RKPD 2022 Perubahan | | | Nasional | Daerah | | | | | | | |
| 1 02 002 2.02 033 | Operasional Pelayanan Puskesmas | Nilai IKS Puskesmas | 40 persen | 40 persen | 765.204.000 | 762.992.000 | 762.992.000 | Kab. Karanganyar, Mojogedang, Semua Kelurahan | DAK Non Fisik - BOKKB - BOK | Meningkatkan sumber daya manusia berkualitas dan berdaya saing | Penguatan kebijakan sosial yang inklusif | 40 persen | 841.725.000 | Dinas Kesehatan | | | | |
| 1 | URUSAN PEMERINTAHAN WAJIB YANG BERKAITAN DENGAN PELAYANAN DASAR | | | | | | | | | | | | | | | | | |
| 1 02 | URUSAN PEMERINTAHAN BIDANG KESEHATAN | | | | | | | | | | | | 3.925.099.000 | 3.379.434.000 | 3.406.159.000 | | 4.317.610.000 | |
| 1 02 001 | PROGRAM PENUNJANG URUSAN PEMERINTAHAN DAERAH KABUPATEN/KOTA | | | | | | | | | | | | 2.968.594.000 | 2.644.701.000 | 2.657.052.000 | | 3.265.454.000 | |
| 1 02 001 2.10 | Peningkatan Pelayanan BLUD | | | | | | | | | | | | 2.968.594.000 | 2.644.701.000 | 2.657.052.000 | | 3.265.454.000 | |
| 1 02 001 2.10 001 | Pelayanan dan Penunjang Pelayanan BLUD | Kinerja Pelayanan Puskesmas | 81 persen | 81 persen | 2.968.594.000 | 2.644.701.000 | 2.657.052.000 | Kab. Karanganyar, Karangpandan, Semua Kelurahan | Pendapatan dari BLUD | Meningkatkan sumber daya manusia berkualitas dan berdaya saing | Penguatan kebijakan sosial yang inklusif | 81 persen | 3.265.454.000 | Dinas Kesehatan | | | | |
| 1 02 002 | PROGRAM PEMENUHAN UPAYA KESEHATAN PERORANGAN DAN UPAYA KESEHATAN MASYARAKAT | | | | | | | | | | | | 956.505.000 | 734.733.000 | 749.107.000 | | 1.052.156.000 | |
| 1 02 002 2.02 | Penyediaan Layanan Kesehatan untuk UKM dan UKP Rujukan Tingkat Daerah Kabupaten/Kota | | | | | | | | | | | | 956.505.000 | 734.733.000 | 749.107.000 | | 1.052.156.000 | |
| 1 02 002 2.02 033 | Operasional Pelayanan Puskesmas | Nilai IKS Puskesmas | 40 persen | 40 persen | 956.505.000 | 734.733.000 | 749.107.000 | Kab. Karanganyar, Karangpandan, Semua Kelurahan | DAK Non Fisik - BOKKB - BOK | Meningkatkan sumber daya manusia berkualitas dan berdaya saing | Penguatan kebijakan sosial yang inklusif | 40 persen | 1.052.156.000 | Dinas Kesehatan | | | | |
| 1 | URUSAN PEMERINTAHAN WAJIB YANG BERKAITAN DENGAN PELAYANAN DASAR | | | | | | | | | | | | | | | | | |
| 1 02 | URUSAN PEMERINTAHAN BIDANG KESEHATAN | | | | | | | | | | | | 3.650.570.000 | 2.904.970.000 | 3.279.601.000 | | 4.015.627.000 | |
| 1 02 001 | PROGRAM PENUNJANG URUSAN PEMERINTAHAN DAERAH KABUPATEN/KOTA | | | | | | | | | | | | 2.830.674.000 | 2.255.000.000 | 2.629.631.000 | | 3.113.741.000 | |
| 1 02 001 2.10 | Peningkatan Pelayanan BLUD | | | | | | | | | | | | 2.830.674.000 | 2.255.000.000 | 2.629.631.000 | | 3.113.741.000 | |
| 1 02 001 2.10 001 | Pelayanan dan Penunjang Pelayanan BLUD | Kinerja Pelayanan Puskesmas | 81 persen | 81 persen | 2.830.674.000 | 2.255.000.000 | 2.629.631.000 | Kab. Karanganyar, Matesih, Semua Kelurahan | Pendapatan dari BLUD | Meningkatkan sumber daya manusia berkualitas dan berdaya saing | Penguatan kebijakan sosial yang inklusif | 81 persen | 3.113.741.000 | Dinas Kesehatan | | | | |
| 1 02 002 | PROGRAM PEMENUHAN UPAYA KESEHATAN PERORANGAN DAN UPAYA KESEHATAN MASYARAKAT | | | | | | | | | | | | 819.896.000 | 649.970.000 | 649.970.000 | | 901.886.000 | |
| 1 02 002 2.02 | Penyediaan Layanan Kesehatan untuk UKM dan UKP Rujukan Tingkat Daerah Kabupaten/Kota | | | | | | | | | | | | 819.896.000 | 649.970.000 | 649.970.000 | | 901.886.000 | |
| 1 02 002 2.02 033 | Operasional Pelayanan Puskesmas | Nilai IKS Puskesmas | 40 persen | 40 persen | 819.896.000 | 649.970.000 | 649.970.000 | Kab. Karanganyar, Matesih, Semua Kelurahan | DAK Non Fisik - BOKKB - BOK | Meningkatkan sumber daya manusia berkualitas dan berdaya saing | Penguatan kebijakan sosial yang inklusif | 40 persen | 901.886.000 | Dinas Kesehatan | | | | |
| 1 | URUSAN PEMERINTAHAN WAJIB YANG BERKAITAN DENGAN PELAYANAN DASAR | | | | | | | | | | | | | | | | | |
| 1 02 | URUSAN PEMERINTAHAN BIDANG KESEHATAN | | | | | | | | | | | | 2.843.414.000 | 2.825.751.000 | 2.913.387.200 | | 3.127.755.000 | |
| 1 02 001 | PROGRAM PENUNJANG URUSAN PEMERINTAHAN DAERAH KABUPATEN/KOTA | | | | | | | | | | | | 2.105.556.000 | 2.034.500.000 | 2.210.481.000 | | 2.316.111.000 | |
| 1 02 001 2.10 | Peningkatan Pelayanan BLUD | | | | | | | | | | | | 2.105.556.000 | 2.034.500.000 | 2.210.481.000 | | 2.316.111.000 | |
| 1 02 001 2.10 001 | Pelayanan dan Penunjang Pelayanan BLUD | Kinerja Pelayanan Puskesmas | 81 persen | 81 persen | 2.105.556.000 | 2.034.500.000 | 2.210.481.000 | Kab. Karanganyar, Tawangmangu, Semua Kelurahan | Pendapatan dari BLUD | Meningkatkan sumber daya manusia berkualitas dan berdaya saing | Penguatan kebijakan sosial yang inklusif | 81 persen | 2.316.111.000 | Dinas Kesehatan | | | | |
| 1 02 002 | PROGRAM PEMENUHAN UPAYA KESEHATAN PERORANGAN DAN UPAYA KESEHATAN MASYARAKAT | | | | | | | | | | | | 737.858.000 | 791.251.000 | 702.906.200 | | 811.644.000 | |
| 1 02 002 2.02 | Penyediaan Layanan Kesehatan untuk UKM dan UKP Rujukan Tingkat Daerah Kabupaten/Kota | | | | | | | | | | | | 737.858.000 | 791.251.000 | 702.906.200 | | 811.644.000 | |
| 1 02 002 2.02 033 | Operasional Pelayanan Puskesmas | Nilai IKS Puskesmas | 40 persen | 40 persen | 737.858.000 | 791.251.000 | 702.906.200 | Kab. Karanganyar, Tawangmangu, Semua Kelurahan | DAK Non Fisik - BOKKB - BOK | Meningkatkan sumber daya manusia berkualitas dan berdaya saing | Penguatan kebijakan sosial yang inklusif | 40 persen | 811.644.000 | Dinas Kesehatan | | | | |
| 1 | URUSAN PEMERINTAHAN WAJIB YANG BERKAITAN DENGAN PELAYANAN DASAR | | | | | | | | | | | | | | | | | |
| 1 02 | URUSAN PEMERINTAHAN BIDANG KESEHATAN | | | | | | | | | | | | 3.021.429.000 | 2.895.796.000 | 2.818.088.000 | | 3.323.572.000 | |
| 1 02 001 | PROGRAM PENUNJANG URUSAN PEMERINTAHAN DAERAH KABUPATEN/KOTA | | | | | | | | | | | | 2.256.225.000 | 2.104.545.000 | 2.026.837.000 | | 2.481.847.000 | |
| 1 02 001 2.10 | Peningkatan Pelayanan BLUD | | | | | | | | | | | | 2.256.225.000 | 2.104.545.000 | 2.026.837.000 | | 2.481.847.000 | |

| Kode | Urusan/ Bidang Urusan/ Program/ Kegiatan/ Sub Kegiatan | Indikator Program/ Kegiatan/ Sub Kegiatan | Capaian Kinerja dan Kerangka Pendanaan | | | | | | | | | Kelompok Sasaran | Prakiraan Maju Rencana Tahun 2023 | | Perangkat Daerah Penanggung Jawab |
|-------------------|--|---|--|-----------|----------------|---------------|---------------------|---|-----------------------------|--|--|------------------|-----------------------------------|-----------------|-----------------------------------|
| | | | Target 2022 | | Pagu Indikatif | | | Lokasi | Sumber Dana | Prioritas | | | Target | Pagu Indikatif | |
| | | | Semula | Menjadi | RKPD 2022 | APBD 2022 | RKPD 2022 Perubahan | | | Nasional | Daerah | | | | |
| 1 02 001 2.10 001 | Pelayanan dan Penunjang Pelayanan BLUD | Kinerja Pelayanan Puskesmas | 81 persen | 81 persen | 2.256.225.000 | 2.104.545.000 | 2.026.837.000 | Kab. Karanganyar, Ngargoyoso, Semua Kelurahan | Pendapatan dari BLUD | Meningkatkan sumber daya manusia berkualitas dan berdaya saing | Penguatan kebijakan sosial yang inklusif | 81 persen | 2.481.847.000 | Dinas Kesehatan | |
| 1 02 002 | PROGRAM PEMENUHAN UPAYA KESEHATAN PERORANGAN DAN UPAYA KESEHATAN MASYARAKAT | | | | 765.204.000 | 791.251.000 | 791.251.000 | | | | | | 841.725.000 | | |
| 1 02 002 2.02 | Penyediaan Layanan Kesehatan untuk UKM dan UKP Rujukan Tingkat Daerah Kabupaten/Kota | | | | 765.204.000 | 791.251.000 | 791.251.000 | | | | | | 841.725.000 | | |
| 1 02 002 2.02 033 | Operasional Pelayanan Puskesmas | Nilai IKS Puskesmas | 40 persen | 40 persen | 765.204.000 | 791.251.000 | 791.251.000 | Kab. Karanganyar, Ngargoyoso, Semua Kelurahan | DAK Non Fisik - BOKKB - BOK | Meningkatkan sumber daya manusia berkualitas dan berdaya saing | Penguatan kebijakan sosial yang inklusif | 40 persen | 841.725.000 | Dinas Kesehatan | |
| 1 | URUSAN PEMERINTAHAN WAJIB YANG BERKAITAN DENGAN PELAYANAN DASAR | | | | | | | | | | | | | | |
| 1 02 | URUSAN PEMERINTAHAN BIDANG KESEHATAN | | | | | | | | | | | | | | |
| 1 02 001 | PROGRAM PENUNJANG URUSAN PEMERINTAHAN DAERAH KABUPATEN/KOTA | | | | 3.021.366.000 | 2.926.897.000 | 2.937.736.000 | | | | | | 3.323.504.000 | | |
| 1 02 001 2.10 | Peningkatan Pelayanan BLUD | | | | 2.283.508.000 | 2.192.164.000 | 2.203.003.000 | | | | | | 2.511.860.000 | | |
| 1 02 001 2.10 001 | Pelayanan dan Penunjang Pelayanan BLUD | Kinerja Pelayanan Puskesmas | 81 persen | 81 persen | 2.283.508.000 | 2.192.164.000 | 2.203.003.000 | Kab. Karanganyar, Jenawi, Semua Kelurahan | Pendapatan dari BLUD | Meningkatkan sumber daya manusia berkualitas dan berdaya saing | Penguatan kebijakan sosial yang inklusif | 81 persen | 2.511.860.000 | Dinas Kesehatan | |
| 1 02 002 | PROGRAM PEMENUHAN UPAYA KESEHATAN PERORANGAN DAN UPAYA KESEHATAN MASYARAKAT | | | | 737.858.000 | 734.733.000 | 734.733.000 | | | | | | 811.644.000 | | |
| 1 02 002 2.02 | Penyediaan Layanan Kesehatan untuk UKM dan UKP Rujukan Tingkat Daerah Kabupaten/Kota | | | | 737.858.000 | 734.733.000 | 734.733.000 | | | | | | 811.644.000 | | |
| 1 02 002 2.02 033 | Operasional Pelayanan Puskesmas | Nilai IKS Puskesmas | 40 persen | 40 persen | 737.858.000 | 734.733.000 | 734.733.000 | Kab. Karanganyar, Jenawi, Semua Kelurahan | DAK Non Fisik - BOKKB - BOK | Meningkatkan sumber daya manusia berkualitas dan berdaya saing | Penguatan kebijakan sosial yang inklusif | 40 persen | 811.644.000 | Dinas Kesehatan | |
| 1 | URUSAN PEMERINTAHAN WAJIB YANG BERKAITAN DENGAN PELAYANAN DASAR | | | | | | | | | | | | | | |
| 1 02 | URUSAN PEMERINTAHAN BIDANG KESEHATAN | | | | | | | | | | | | | | |
| 1 02 001 | PROGRAM PENUNJANG URUSAN PEMERINTAHAN DAERAH KABUPATEN/KOTA | | | | 3.542.163.000 | 3.844.741.000 | 3.929.031.000 | | | | | | 4.222.236.000 | | |
| 1 02 001 2.10 | Peningkatan Pelayanan BLUD | | | | 2.558.312.000 | 3.053.490.000 | 3.137.780.000 | | | | | | 3.140.000.000 | | |
| 1 02 001 2.10 001 | Pelayanan dan Penunjang Pelayanan BLUD | Kinerja Pelayanan Puskesmas | 81 persen | 81 persen | 2.558.312.000 | 3.053.490.000 | 3.137.780.000 | Kab. Karanganyar, Kerjo, Semua Kelurahan | Pendapatan dari BLUD | Meningkatkan sumber daya manusia berkualitas dan berdaya saing | Penguatan kebijakan sosial yang inklusif | 81 persen | 3.140.000.000 | Dinas Kesehatan | |
| 1 02 002 | PROGRAM PEMENUHAN UPAYA KESEHATAN PERORANGAN DAN UPAYA KESEHATAN MASYARAKAT | | | | 983.851.000 | 791.251.000 | 791.251.000 | | | | | | 1.082.236.000 | | |
| 1 02 002 2.02 | Penyediaan Layanan Kesehatan untuk UKM dan UKP Rujukan Tingkat Daerah Kabupaten/Kota | | | | 983.851.000 | 791.251.000 | 791.251.000 | | | | | | 1.082.236.000 | | |
| 1 02 002 2.02 033 | Operasional Pelayanan Puskesmas | Nilai IKS Puskesmas | 40 persen | 40 persen | 983.851.000 | 791.251.000 | 791.251.000 | Kab. Karanganyar, Kerjo, Semua Kelurahan | DAK Non Fisik - BOKKB - BOK | Meningkatkan sumber daya manusia berkualitas dan berdaya saing | Penguatan kebijakan sosial yang inklusif | 40 persen | 1.082.236.000 | Dinas Kesehatan | |
| 1 | URUSAN PEMERINTAHAN WAJIB YANG BERKAITAN DENGAN PELAYANAN DASAR | | | | | | | | | | | | | | |
| 1 02 | URUSAN PEMERINTAHAN BIDANG KESEHATAN | | | | | | | | | | | | | | |
| 1 02 001 | PROGRAM PENUNJANG URUSAN PEMERINTAHAN DAERAH KABUPATEN/KOTA | | | | 2.445.402.000 | 2.284.317.000 | 2.304.959.000 | | | | | | 2.689.943.000 | | |
| 1 02 001 2.10 | Peningkatan Pelayanan BLUD | | | | 1.488.897.000 | 1.408.289.000 | 1.428.931.000 | | | | | | 1.637.787.000 | | |
| 1 02 001 2.10 001 | Pelayanan dan Penunjang Pelayanan BLUD | Kinerja Pelayanan Puskesmas | 81 persen | 81 persen | 1.488.897.000 | 1.408.289.000 | 1.428.931.000 | Kab. Karanganyar, Colomadu, Semua Kelurahan | Pendapatan dari BLUD | Meningkatkan sumber daya manusia berkualitas dan berdaya saing | Penguatan kebijakan sosial yang inklusif | 81 persen | 1.637.787.000 | Dinas Kesehatan | |
| 1 02 002 | PROGRAM PEMENUHAN UPAYA KESEHATAN PERORANGAN DAN UPAYA KESEHATAN MASYARAKAT | | | | 956.505.000 | 876.028.000 | 876.028.000 | | | | | | 1.052.156.000 | | |
| 1 02 002 2.02 | Penyediaan Layanan Kesehatan untuk UKM dan UKP Rujukan Tingkat Daerah Kabupaten/Kota | | | | 956.505.000 | 876.028.000 | 876.028.000 | | | | | | 1.052.156.000 | | |

| Kode | Urusan/ Bidang Urusan/ Program/ Kegiatan/ Sub Kegiatan | Indikator Program/ Kegiatan/ Sub Kegiatan | Capaian Kinerja dan Kerangka Pendanaan | | | | | | | | | Kelompok Sasaran | Prakiraan Maju Rencana Tahun 2023 | | Perangkat Daerah Penanggung Jawab |
|-------------------|--|---|--|-----------|----------------|---------------|---------------------|--|-----------------------------|--|--|------------------|-----------------------------------|-----------------|-----------------------------------|
| | | | Target 2022 | | Pagu Indikatif | | | Lokasi | Sumber Dana | Prioritas | | | Target | Pagu Indikatif | |
| | | | Semula | Menjadi | RKPD 2022 | APBD 2022 | RKPD 2022 Perubahan | | | Nasional | Daerah | | | | |
| 1 02 002 2.02 033 | Operasional Pelayanan Puskesmas | Nilai IKS Puskesmas | 40 persen | 40 persen | 956.505.000 | 876.028.000 | 876.028.000 | Kab. Karanganyar, Colomadu, Semua Kelurahan | DAK Non Fisik - BOKKB - BOK | Meningkatkan sumber daya manusia berkualitas dan berdaya saing | Penguatan kebijakan sosial yang inklusif | 40 persen | 1.052.156.000 | Dinas Kesehatan | |
| 1 | URUSAN PEMERINTAHAN WAJIB YANG BERKAITAN DENGAN PELAYANAN DASAR | | | | | | | | | | | | | | |
| 1 02 | URUSAN PEMERINTAHAN BIDANG KESEHATAN | | | | | | | | | | | | | | |
| 1 02 001 | PROGRAM PENUNJANG URUSAN PEMERINTAHAN DAERAH KABUPATEN/KOTA | | | | | | | | | | | | | | |
| 1 02 001 2.10 | Peningkatan Pelayanan BLUD | | | | | | | | | | | | | | |
| 1 02 001 2.10 001 | Pelayanan dan Penunjang Pelayanan BLUD | Kinerja Pelayanan Puskesmas | 81 persen | 81 persen | 1.205.032.000 | 1.170.891.500 | 1.285.324.000 | Kab. Karanganyar, Colomadu, Semua Kelurahan | Pendapatan dari BLUD | Meningkatkan sumber daya manusia berkualitas dan berdaya saing | Penguatan kebijakan sosial yang inklusif | 81 persen | 1.325.537.000 | Dinas Kesehatan | |
| 1 02 002 | PROGRAM PEMENUHAN UPAYA KESEHATAN PERORANGAN DAN UPAYA KESEHATAN MASYARAKAT | | | | | | | | | | | | | | |
| 1 02 002 2.02 | Penyediaan Layanan Kesehatan untuk UKM dan UKP Rujukan Tingkat Daerah Kabupaten/Kota | | | | | | | | | | | | | | |
| 1 02 002 2.02 033 | Operasional Pelayanan Puskesmas | Nilai IKS Puskesmas | 40 persen | 40 persen | 901.934.000 | 960.805.000 | 950.305.000 | Kab. Karanganyar, Colomadu, Semua Kelurahan | DAK Non Fisik - BOKKB - BOK | Meningkatkan sumber daya manusia berkualitas dan berdaya saing | Penguatan kebijakan sosial yang inklusif | 40 persen | 992.128.000 | Dinas Kesehatan | |
| 1 | URUSAN PEMERINTAHAN WAJIB YANG BERKAITAN DENGAN PELAYANAN DASAR | | | | | | | | | | | | | | |
| 1 02 | URUSAN PEMERINTAHAN BIDANG KESEHATAN | | | | | | | | | | | | | | |
| 1 02 001 | PROGRAM PENUNJANG URUSAN PEMERINTAHAN DAERAH KABUPATEN/KOTA | | | | | | | | | | | | | | |
| 1 02 001 2.10 | Peningkatan Pelayanan BLUD | | | | | | | | | | | | | | |
| 1 02 001 2.10 001 | Pelayanan dan Penunjang Pelayanan BLUD | Kinerja Pelayanan Puskesmas | 81 persen | 81 persen | 3.185.784.000 | 2.770.552.000 | 2.792.439.000 | Kab. Karanganyar, Gondangrejo, Semua Kelurahan | Pendapatan dari BLUD | Meningkatkan sumber daya manusia berkualitas dan berdaya saing | Penguatan kebijakan sosial yang inklusif | 81 persen | 3.504.363.000 | Dinas Kesehatan | |
| 1 02 002 | PROGRAM PEMENUHAN UPAYA KESEHATAN PERORANGAN DAN UPAYA KESEHATAN MASYARAKAT | | | | | | | | | | | | | | |
| 1 02 002 2.02 | Penyediaan Layanan Kesehatan untuk UKM dan UKP Rujukan Tingkat Daerah Kabupaten/Kota | | | | | | | | | | | | | | |
| 1 02 002 2.02 033 | Operasional Pelayanan Puskesmas | Nilai IKS Puskesmas | 40 persen | 40 persen | 819.896.000 | 706.474.000 | 706.474.000 | Kab. Karanganyar, Gondangrejo, Semua Kelurahan | DAK Non Fisik - BOKKB - BOK | Meningkatkan sumber daya manusia berkualitas dan berdaya saing | Penguatan kebijakan sosial yang inklusif | 40 persen | 901.886.000 | Dinas Kesehatan | |
| 1 | URUSAN PEMERINTAHAN WAJIB YANG BERKAITAN DENGAN PELAYANAN DASAR | | | | | | | | | | | | | | |
| 1 02 | URUSAN PEMERINTAHAN BIDANG KESEHATAN | | | | | | | | | | | | | | |
| 1 02 001 | PROGRAM PENUNJANG URUSAN PEMERINTAHAN DAERAH KABUPATEN/KOTA | | | | | | | | | | | | | | |
| 1 02 001 2.10 | Peningkatan Pelayanan BLUD | | | | | | | | | | | | | | |
| 1 02 001 2.10 001 | Pelayanan dan Penunjang Pelayanan BLUD | Kinerja Pelayanan Puskesmas | 81 persen | 81 persen | 2.605.355.000 | 2.491.377.000 | 2.499.726.000 | Kab. Karanganyar, Jumapolo, Semua Kelurahan | Pendapatan dari BLUD | Meningkatkan sumber daya manusia berkualitas dan berdaya saing | Penguatan kebijakan sosial yang inklusif | 81 persen | 2.865.890.000 | Dinas Kesehatan | |
| 1 02 002 | PROGRAM PEMENUHAN UPAYA KESEHATAN PERORANGAN DAN UPAYA KESEHATAN MASYARAKAT | | | | | | | | | | | | | | |
| 1 02 002 2.02 | Penyediaan Layanan Kesehatan untuk UKM dan UKP Rujukan Tingkat Daerah Kabupaten/Kota | | | | | | | | | | | | | | |
| 1 02 002 2.02 033 | Operasional Pelayanan Puskesmas | Nilai IKS Puskesmas | 40 persen | 40 persen | 901.934.000 | 621.697.000 | 621.697.000 | Kab. Karanganyar, Jumapolo, Semua Kelurahan | DAK Non Fisik - BOKKB - BOK | Meningkatkan sumber daya manusia berkualitas dan berdaya saing | Penguatan kebijakan sosial yang inklusif | 40 persen | 992.128.000 | Dinas Kesehatan | |
| 1 | URUSAN PEMERINTAHAN WAJIB YANG BERKAITAN DENGAN PELAYANAN DASAR | | | | | | | | | | | | | | |
| 1 02 | URUSAN PEMERINTAHAN BIDANG KESEHATAN | | | | | | | | | | | | | | |
| 1 02 001 | PROGRAM PENUNJANG URUSAN PEMERINTAHAN DAERAH KABUPATEN/KOTA | | | | | | | | | | | | | | |
| 1 02 001 2.10 | Peningkatan Pelayanan BLUD | | | | | | | | | | | | | | |
| 1 02 001 2.10 001 | Pelayanan dan Penunjang Pelayanan BLUD | Kinerja Pelayanan Puskesmas | 81 persen | 81 persen | 2.153.741.000 | 1.965.100.000 | 1.982.800.000 | Kab. Karanganyar, Jumapolo, Semua Kelurahan | Pendapatan dari BLUD | Meningkatkan sumber daya manusia berkualitas dan berdaya saing | Penguatan kebijakan sosial yang inklusif | 81 persen | 2.369.116.000 | Dinas Kesehatan | |

| Kode | Urusan/ Bidang Urusan/ Program/ Kegiatan/ Sub Kegiatan | Indikator Program/ Kegiatan/ Sub Kegiatan | Capaian Kinerja dan Kerangka Pendanaan | | | | | | | | | Kelompok Sasaran | Prakiraan Maju Rencana Tahun 2023 | | Perangkat Daerah Penanggung Jawab |
|-------------------|--|---|--|-----------|----------------|---------------|---------------------|--|-----------------------------|--|--|------------------|-----------------------------------|-----------------|-----------------------------------|
| | | | Target 2022 | | Pagu Indikatif | | | Lokasi | Sumber Dana | Prioritas | | | Target | Pagu Indikatif | |
| | | | Semula | Menjadi | RKPD 2022 | APBD 2022 | RKPD 2022 Perubahan | | | Nasional | Daerah | | | | |
| 1 02 001 2.10 001 | Pelayanan dan Penunjang Pelayanan BLUD | Kinerja Pelayanan Puskesmas | 81 persen | 81 persen | 2.153.741.000 | 1.965.100.000 | 1.982.800.000 | Kab. Karanganyar, Jatipuro, Semua Kelurahan | Pendapatan dari BLUD | Meningkatkan sumber daya manusia berkualitas dan berdaya saing | Penguatan kebijakan sosial yang inklusif | 81 persen | 2.369.116.000 | Dinas Kesehatan | |
| 1 02 002 | PROGRAM PEMENUHAN UPAYA KESEHATAN PERORANGAN DAN UPAYA KESEHATAN MASYARAKAT | | | | 737.858.000 | 819.510.000 | 819.510.000 | | | | | | 811.644.000 | | |
| 1 02 002 2.02 | Penyediaan Layanan Kesehatan untuk UKM dan UKP Rujukan Tingkat Daerah Kabupaten/Kota | | | | 737.858.000 | 819.510.000 | 819.510.000 | | | | | | 811.644.000 | | |
| 1 02 002 2.02 033 | Operasional Pelayanan Puskesmas | Nilai IKS Puskesmas | 40 persen | 40 persen | 737.858.000 | 819.510.000 | 819.510.000 | Kab. Karanganyar, Jatipuro, Semua Kelurahan | DAK Non Fisik - BOKKB - BOK | Meningkatkan sumber daya manusia berkualitas dan berdaya saing | Penguatan kebijakan sosial yang inklusif | 40 persen | 811.644.000 | Dinas Kesehatan | |
| 1 02 | URUSAN PEMERINTAHAN WAJIB YANG BERKAITAN DENGAN PELAYANAN DASAR | | | | 3.073.920.000 | 3.298.843.000 | 2.681.938.000 | | | | | | 3.381.312.000 | | |
| 1 02 001 | PROGRAM PENUNJANG URUSAN PEMERINTAHAN DAERAH KABUPATEN/KOTA | | | | 2.254.024.000 | 2.592.369.000 | 1.975.464.000 | | | | | | 2.479.426.000 | | |
| 1 02 001 2.10 | Peningkatan Pelayanan BLUD | | | | 2.254.024.000 | 2.592.369.000 | 1.975.464.000 | | | | | | 2.479.426.000 | | |
| 1 02 001 2.10 001 | Pelayanan dan Penunjang Pelayanan BLUD | Kinerja Pelayanan Puskesmas | 81 persen | 81 persen | 2.254.024.000 | 2.592.369.000 | 1.975.464.000 | Kab. Karanganyar, Jatipuro, Semua Kelurahan | Pendapatan dari BLUD | Meningkatkan sumber daya manusia berkualitas dan berdaya saing | Penguatan kebijakan sosial yang inklusif | 81 persen | 2.479.426.000 | Dinas Kesehatan | |
| 1 02 002 | PROGRAM PEMENUHAN UPAYA KESEHATAN PERORANGAN DAN UPAYA KESEHATAN MASYARAKAT | | | | 819.896.000 | 706.474.000 | 706.474.000 | | | | | | 901.886.000 | | |
| 1 02 002 2.02 | Penyediaan Layanan Kesehatan untuk UKM dan UKP Rujukan Tingkat Daerah Kabupaten/Kota | | | | 819.896.000 | 706.474.000 | 706.474.000 | | | | | | 901.886.000 | | |
| 1 02 002 2.02 033 | Operasional Pelayanan Puskesmas | Nilai IKS Puskesmas | 40 persen | 40 persen | 819.896.000 | 706.474.000 | 706.474.000 | Kab. Karanganyar, Jatipuro, Semua Kelurahan | DAK Non Fisik - BOKKB - BOK | Meningkatkan sumber daya manusia berkualitas dan berdaya saing | Penguatan kebijakan sosial yang inklusif | 40 persen | 901.886.000 | Dinas Kesehatan | |
| 1 02 | URUSAN PEMERINTAHAN WAJIB YANG BERKAITAN DENGAN PELAYANAN DASAR | | | | 3.550.949.000 | 3.587.374.000 | 4.849.993.000 | | | | | | 3.906.045.000 | | |
| 1 02 001 | PROGRAM PENUNJANG URUSAN PEMERINTAHAN DAERAH KABUPATEN/KOTA | | | | 2.703.707.000 | 2.880.900.000 | 4.143.519.000 | | | | | | 2.974.078.000 | | |
| 1 02 001 2.10 | Peningkatan Pelayanan BLUD | | | | 2.703.707.000 | 2.880.900.000 | 4.143.519.000 | | | | | | 2.974.078.000 | | |
| 1 02 001 2.10 001 | Pelayanan dan Penunjang Pelayanan BLUD | Kinerja Pelayanan Puskesmas | 81 persen | 81 persen | 2.703.707.000 | 2.880.900.000 | 4.143.519.000 | Kab. Karanganyar, Jumantono, Semua Kelurahan | Pendapatan dari BLUD | Meningkatkan sumber daya manusia berkualitas dan berdaya saing | Penguatan kebijakan sosial yang inklusif | 81 persen | 2.974.078.000 | Dinas Kesehatan | |
| 1 02 002 | PROGRAM PEMENUHAN UPAYA KESEHATAN PERORANGAN DAN UPAYA KESEHATAN MASYARAKAT | | | | 847.242.000 | 706.474.000 | 706.474.000 | | | | | | 931.967.000 | | |
| 1 02 002 2.02 | Penyediaan Layanan Kesehatan untuk UKM dan UKP Rujukan Tingkat Daerah Kabupaten/Kota | | | | 847.242.000 | 706.474.000 | 706.474.000 | | | | | | 931.967.000 | | |
| 1 02 002 2.02 033 | Operasional Pelayanan Puskesmas | Nilai IKS Puskesmas | 40 persen | 40 persen | 847.242.000 | 706.474.000 | 706.474.000 | Kab. Karanganyar, Jumantono, Semua Kelurahan | DAK Non Fisik - BOKKB - BOK | Meningkatkan sumber daya manusia berkualitas dan berdaya saing | Penguatan kebijakan sosial yang inklusif | 40 persen | 931.967.000 | Dinas Kesehatan | |
| 1 02 | URUSAN PEMERINTAHAN WAJIB YANG BERKAITAN DENGAN PELAYANAN DASAR | | | | 3.654.514.000 | 3.349.992.000 | 3.667.287.000 | | | | | | 4.019.966.000 | | |
| 1 02 001 | PROGRAM PENUNJANG URUSAN PEMERINTAHAN DAERAH KABUPATEN/KOTA | | | | 2.779.805.000 | 2.587.000.000 | 2.904.295.000 | | | | | | 3.057.786.000 | | |
| 1 02 001 2.10 | Peningkatan Pelayanan BLUD | | | | 2.779.805.000 | 2.587.000.000 | 2.904.295.000 | | | | | | 3.057.786.000 | | |
| 1 02 001 2.10 001 | Pelayanan dan Penunjang Pelayanan BLUD | Kinerja Pelayanan Puskesmas | 81 % | 81 % | 2.779.805.000 | 2.587.000.000 | 2.904.295.000 | Kab. Karanganyar, Karanganyar, Semua Kelurahan | Pendapatan dari BLUD | Meningkatkan sumber daya manusia berkualitas dan berdaya saing | Penguatan kebijakan sosial yang inklusif | 81 % | 3.057.786.000 | Dinas Kesehatan | |
| 1 02 002 | PROGRAM PEMENUHAN UPAYA KESEHATAN PERORANGAN DAN UPAYA KESEHATAN MASYARAKAT | | | | 874.709.000 | 762.992.000 | 762.992.000 | | | | | | 962.180.000 | | |
| 1 02 002 2.02 | Penyediaan Layanan Kesehatan untuk UKM dan UKP Rujukan Tingkat Daerah Kabupaten/Kota | | | | 874.709.000 | 762.992.000 | 762.992.000 | | | | | | 962.180.000 | | |

| Kode | Urusan/ Bidang Urusan/ Program/ Kegiatan/ Sub Kegiatan | Indikator Program/ Kegiatan/ Sub Kegiatan | Capaian Kinerja dan Kerangka Pendanaan | | | | | | | Kelompok Sasaran | Prakiraan Maju Rencana Tahun 2023 | | Perangkat Daerah Penanggung Jawab | | |
|-------------------|--|---|--|-----------|------------------------|------------------------|------------------------|--|-----------------------------|--|--|-----------|-----------------------------------|-----------------|----------------|
| | | | Target 2022 | | Pagu Indikatif | | | Lokasi | Sumber Dana | | Prioritas | | | Target | Pagu Indikatif |
| | | | Semula | Menjadi | RKPD 2022 | APBD 2022 | RKPD 2022 Perubahan | | | | Nasional | Daerah | | | |
| 1.02.002.2.02.033 | Operasional Pelayanan Puskesmas | Nilai IKS Puskesmas | 40 persen | 40 persen | 874.709.000 | 762.992.000 | 762.992.000 | Kab. Karanganyar, Karanganyar, Semua Kelurahan | DAK Non Fisik - BOKKB - BOK | Meningkatkan sumber daya manusia berkualitas dan berdaya saing | Penguatan kebijakan sosial yang inklusif | 40 persen | 962.180.000 | Dinas Kesehatan | |
| TOTAL | | | | | 321.560.053.000 | 386.831.834.000 | 460.483.882.400 | | | | | | 563.095.681.800 | | |

**Penetapan Perubahan Rencana Kerja Pemerintah Daerah (RKPD)
Kabupaten Karanganyar
Tahun 2022**

OPD : Dinas Pekerjaan Umum dan Perumahan Rakyat

168.576.876.000

| Kode | Urusan/ Bidang Urusan/ Program/ Kegiatan/ Sub Kegiatan | Indikator Program/ Kegiatan/ Sub Kegiatan | Capaian Kinerja dan Kerangka Pendanaan | | | | | | | | | Kelompok Sasaran | Prakiraan Maju Rencana Tahun 2023 | | Perangkat Daerah Penanggung Jawab | | | |
|------|--|---|--|---|---|--|---------------------|----------|----------------|----------------|----------------|--|--------------------------------------|--|--|-------------|---|---|
| | | | Target 2022 | | Pagu Indikatif | | | Lokasi | Sumber Dana | Prioritas | | | Target | Pagu Indikatif | | | | |
| | | | Semula | Menjadi | RKPD 2022 | APBD 2022 | RKPD 2022 Perubahan | | | Nasional | Daerah | | | | | | | |
| 1 | | | URUSAN PEMERINTAHAN WAJIB YANG BERKAITAN DENGAN PELAYANAN DASAR | | | | | | | | | | | | | | | |
| 1 | 03 | | URUSAN PEMERINTAHAN BIDANG PEKERJAAN UMUM DAN PENATAAN RUANG | | | | | | | | | | | 230.907.205.000 | | | | |
| 1 | 03 | 001 | PROGRAM PENUNJANG URUSAN PEMERINTAHAN DAERAH KABUPATEN/KOTA | | | | | | | | | | | 26.685.000.000 | | | | |
| 1 | 03 | 001 | 2.01 | Perencanaan, Penganggaran, dan Evaluasi Kinerja Perangkat Daerah | | | | | | | | | | | 1.040.000.000 | | | |
| 1 | 03 | 001 | 2.01 | 001 | Penyusunan Dokumen Perencanaan Perangkat Daerah | Jumlah operasional Penyusunan Dokumen Perencanaan Perangkat Daerah | 12 bulan | 12 bulan | 70.000.000 | - | 19.123.910.000 | Semua Kab/Kota, Semua Kecamatan, Semua Kelurahan | Dana Transfer Umum-Dana Alokasi Umum | | 12 bulan | 350.000.000 | Dinas Pekerjaan Umum dan Perumahan Rakyat | |
| 1 | 03 | 001 | 2.01 | 002 | Koordinasi dan Penyusunan Dokumen RKA-SKPD | Jumlah operasional Koordinasi dan Penyusunan Dokumen RKA-SKPD | 12 bulan | 12 bulan | 70.000.000 | 133.762.000 | 133.762.000 | Semua Kab/Kota, Semua Kecamatan, Semua Kelurahan | Dana Transfer Umum-Dana Alokasi Umum | Mengembangkan wilayah untuk mengurangi kesenjangan dan menjamin pemerataan | Penguatan kebijakan Fasilitasi dan koordinasi Pembangunan desa secara partisipatif | 12 bulan | 100.000.000 | Dinas Pekerjaan Umum dan Perumahan Rakyat |
| 1 | 03 | 001 | 2.01 | 003 | Koordinasi dan Penyusunan Dokumen Perubahan RKA-SKPD | Jumlah operasional Koordinasi dan Penyusunan Dokumen Perubahan RKA-SKPD | 12 bulan | 12 bulan | 30.000.000 | 15.000.000 | 15.000.000 | Semua Kab/Kota, Semua Kecamatan, Semua Kelurahan | Dana Transfer Umum-Dana Alokasi Umum | Mengembangkan wilayah untuk mengurangi kesenjangan dan menjamin pemerataan | Penguatan kebijakan Fasilitasi dan koordinasi Pembangunan desa secara partisipatif | 12 bulan | 25.000.000 | Dinas Pekerjaan Umum dan Perumahan Rakyat |
| 1 | 03 | 001 | 2.01 | 004 | Koordinasi dan Penyusunan DPA-SKPD | Jumlah operasional Koordinasi dan Penyusunan DPA-SKPD | 12 bulan | 12 bulan | 25.000.000 | 10.000.000 | 10.000.000 | Semua Kab/Kota, Semua Kecamatan, Semua Kelurahan | Dana Transfer Umum-Dana Alokasi Umum | Mengembangkan wilayah untuk mengurangi kesenjangan dan menjamin pemerataan | Penguatan kebijakan Fasilitasi dan koordinasi Pembangunan desa secara partisipatif | 12 bulan | 20.000.000 | Dinas Pekerjaan Umum dan Perumahan Rakyat |
| 1 | 03 | 001 | 2.01 | 005 | Koordinasi dan Penyusunan Perubahan DPA-SKPD | Jumlah operasional Koordinasi dan Penyusunan Perubahan DPA-SKPD | 12 bulan | 12 bulan | 25.000.000 | 15.000.000 | 15.000.000 | Semua Kab/Kota, Semua Kecamatan, Semua Kelurahan | Dana Transfer Umum-Dana Alokasi Umum | Mengembangkan wilayah untuk mengurangi kesenjangan dan menjamin pemerataan | Penguatan kebijakan Fasilitasi dan koordinasi Pembangunan desa secara partisipatif | 12 bulan | 20.000.000 | Dinas Pekerjaan Umum dan Perumahan Rakyat |
| 1 | 03 | 001 | 2.01 | 006 | Koordinasi dan Penyusunan Laporan Capaian Kinerja dan Ikhtisar Realisasi Kinerja SKPD | Jumlah operasional Koordinasi dan Penyusunan Laporan Capaian Kinerja dan Ikhtisar Realisasi Kinerja SKPD | 12 bulan | 12 bulan | 30.000.000 | 15.000.000 | 15.000.000 | Semua Kab/Kota, Semua Kecamatan, Semua Kelurahan | Dana Transfer Umum-Dana Alokasi Umum | Mengembangkan wilayah untuk mengurangi kesenjangan dan menjamin pemerataan | Penguatan kebijakan Fasilitasi dan koordinasi Pembangunan desa secara partisipatif | 12 bulan | 25.000.000 | Dinas Pekerjaan Umum dan Perumahan Rakyat |
| 1 | 03 | 001 | 2.01 | 007 | Evaluasi Kinerja Perangkat Daerah | Jumlah operasional Evaluasi Kinerja Perangkat Daerah | 12 bulan | 12 bulan | 75.000.000 | 86.560.000 | 86.560.000 | Semua Kab/Kota, Semua Kecamatan, Semua Kelurahan | Dana Transfer Umum-Dana Alokasi Umum | Mengembangkan wilayah untuk mengurangi kesenjangan dan menjamin pemerataan | Penguatan kebijakan Fasilitasi dan koordinasi Pembangunan desa secara partisipatif | 12 bulan | 500.000.000 | Dinas Pekerjaan Umum dan Perumahan Rakyat |
| 1 | 03 | 001 | 2.02 | Administrasi Keuangan Perangkat Daerah | | | | | | | | | | | 20.135.000.000 | | | |
| 1 | 03 | 001 | 2.02 | 001 | Penyediaan Gaji dan Tunjangan ASN | Jumlah operasional Penyediaan Gaji dan Tunjangan ASN | 12 bulan | 12 bulan | 15.891.230.000 | 16.291.230.000 | 16.291.230.000 | Semua Kab/Kota, Semua Kecamatan, Semua Kelurahan | Dana Transfer Umum-Dana Alokasi Umum | Mengembangkan wilayah untuk mengurangi kesenjangan dan menjamin pemerataan | Penguatan kebijakan Fasilitasi dan koordinasi Pembangunan desa secara partisipatif | 12 bulan | 20.000.000.000 | Dinas Pekerjaan Umum dan Perumahan Rakyat |
| 1 | 03 | 001 | 2.02 | 003 | Pelaksanaan Penatausahaan dan Pengujian/Verifikasi Keuangan SKPD | Jumlah operasional Pelaksanaan Penatausahaan dan Pengujian/Verifikasi Keuangan SKPD | 12 bulan | 12 bulan | 25.000.000 | 10.000.000 | 10.000.000 | Semua Kab/Kota, Semua Kecamatan, Semua Kelurahan | Dana Transfer Umum-Dana Alokasi Umum | Mengembangkan wilayah untuk mengurangi kesenjangan dan menjamin pemerataan | Penguatan kebijakan Fasilitasi dan koordinasi Pembangunan desa secara partisipatif | 12 bulan | 25.000.000 | Dinas Pekerjaan Umum dan Perumahan Rakyat |

| Kode | Urusan/ Bidang Urusan/ Program/ Kegiatan/ Sub Kegiatan | Indikator Program/ Kegiatan/ Sub Kegiatan | Capaian Kinerja dan Kerangka Pendanaan | | | | | | | | | | Kelompok Sasaran | Prakiraan Maju Rencana Tahun 2023 | | Perangkat Daerah Penanggung Jawab |
|-------------------|---|--|--|----------|--------------------|--------------------|---------------------|--|--------------------------------------|--|---|----------|--------------------|---|--|-----------------------------------|
| | | | Target 2022 | | Pagu Indikatif | | | Lokasi | Sumber Dana | Prioritas | | Target | | Pagu Indikatif | | |
| | | | Semula | Menjadi | RKPD 2022 | APBD 2022 | RKPD 2022 Perubahan | | | Nasional | Daerah | | | | | |
| 1.03.001.2.02.004 | Koordinasi dan Pelaksanaan Akuntansi SKPD | Jumlah operasional Koordinasi dan Pelaksanaan Akuntansi SKPD | 12 bulan | 12 bulan | 25.000.000 | 5.990.000 | 5.990.000 | Semua Kab/Kota, Semua Kecamatan, Semua Kelurahan | Dana Transfer Umum-Dana Alokasi Umum | Mengembangkan wilayah untuk mengurangi kesenjangan dan menjamin pemerataan | Penguatan kebijakan Fasilitas dan koordinasi Pembangunan desa secara partisipatif | 12 bulan | 25.000.000 | Dinas Pekerjaan Umum dan Perumahan Rakyat | | |
| 1.03.001.2.02.005 | Koordinasi dan Penyusunan Laporan Keuangan Akhir Tahun SKPD | Jumlah operasional Koordinasi dan Penyusunan Laporan Keuangan Akhir Tahun SKPD | 12 bulan | 12 bulan | 25.000.000 | 10.000.000 | 10.000.000 | Semua Kab/Kota, Semua Kecamatan, Semua Kelurahan | Dana Transfer Umum-Dana Alokasi Umum | Mengembangkan wilayah untuk mengurangi kesenjangan dan menjamin pemerataan | Penguatan kebijakan Fasilitas dan koordinasi Pembangunan desa secara partisipatif | 12 bulan | 25.000.000 | Dinas Pekerjaan Umum dan Perumahan Rakyat | | |
| 1.03.001.2.02.006 | Pengelolaan dan Penyiapan Bahan Tanggapan Pemeriksaan | Jumlah operasional Pengelolaan dan Penyiapan Bahan Tanggapan Pemeriksaan | 12 bulan | 12 bulan | 25.000.000 | 10.000.000 | 10.000.000 | Semua Kab/Kota, Semua Kecamatan, Semua Kelurahan | Dana Transfer Umum-Dana Alokasi Umum | Mengembangkan wilayah untuk mengurangi kesenjangan dan menjamin pemerataan | Penguatan kebijakan Fasilitas dan koordinasi Pembangunan desa secara partisipatif | 12 bulan | 25.000.000 | Dinas Pekerjaan Umum dan Perumahan Rakyat | | |
| 1.03.001.2.02.007 | Koordinasi dan Penyusunan Laporan Keuangan Bulanan/Triwulanan/Semesteran SKPD | Jumlah operasional Koordinasi dan Penyusunan Laporan Keuangan Bulanan/Triwulanan/Semesteran SKPD | 12 bulan | 12 bulan | 35.000.000 | 15.000.000 | 15.000.000 | Semua Kab/Kota, Semua Kecamatan, Semua Kelurahan | Dana Transfer Umum-Dana Alokasi Umum | Mengembangkan wilayah untuk mengurangi kesenjangan dan menjamin pemerataan | Penguatan kebijakan Fasilitas dan koordinasi Pembangunan desa secara partisipatif | 12 bulan | 35.000.000 | Dinas Pekerjaan Umum dan Perumahan Rakyat | | |
| 1.03.001.2.03 | Administrasi Barang Milik Daerah pada Perangkat Daerah | | | | 100.000.000 | 150.000.000 | 150.000.000 | | | | | | 200.000.000 | | | |
| 1.03.001.2.03.001 | Penyusunan Perencanaan Kebutuhan Barang Milik Daerah SKPD | Jumlah operasional Penyusunan Perencanaan Kebutuhan Barang Milik Daerah SKPD | 12 bulan | 12 bulan | 15.000.000 | - | - | Semua Kab/Kota, Semua Kecamatan, Semua Kelurahan | Dana Transfer Umum-Dana Alokasi Umum | | | 12 bulan | 15.000.000 | Dinas Pekerjaan Umum dan Perumahan Rakyat | | |
| 1.03.001.2.03.004 | Pembinaan, Pengawasan, dan Pengendalian Barang Milik Daerah pada SKPD | Jumlah operasional Pembinaan, Pengawasan, dan Pengendalian Barang Milik Daerah pada SKPD | 12 bulan | 12 bulan | 15.000.000 | - | - | Semua Kab/Kota, Semua Kecamatan, Semua Kelurahan | Dana Transfer Umum-Dana Alokasi Umum | | | 12 bulan | 15.000.000 | Dinas Pekerjaan Umum dan Perumahan Rakyat | | |
| 1.03.001.2.03.005 | Rekonsiliasi dan Penyusunan Laporan Barang Milik Daerah pada SKPD | Jumlah operasional Rekonsiliasi dan Penyusunan Laporan Barang Milik Daerah pada SKPD | 12 bulan | 12 bulan | 20.000.000 | - | - | Semua Kab/Kota, Semua Kecamatan, Semua Kelurahan | Dana Transfer Umum-Dana Alokasi Umum | | | 12 bulan | 20.000.000 | Dinas Pekerjaan Umum dan Perumahan Rakyat | | |
| 1.03.001.2.03.006 | Penatausahaan Barang Milik Daerah pada SKPD | Jumlah operasional Penatausahaan Barang Milik Daerah pada SKPD | 12 bulan | 12 bulan | 50.000.000 | 150.000.000 | 150.000.000 | Semua Kab/Kota, Semua Kecamatan, Semua Kelurahan | Dana Transfer Umum-Dana Alokasi Umum | Mengembangkan wilayah untuk mengurangi kesenjangan dan menjamin pemerataan | Penguatan kebijakan Fasilitas dan koordinasi Pembangunan desa secara partisipatif | 12 bulan | 150.000.000 | Dinas Pekerjaan Umum dan Perumahan Rakyat | | |
| 1.03.001.2.04 | Administrasi Pendapatan Daerah Kewenangan Perangkat Daerah | | | | 15.000.000 | - | - | | | | | | 15.000.000 | | | |
| 1.03.001.2.04.001 | Perencanaan Pengelolaan Retribusi Daerah | Jumlah operasional Perencanaan Pengelolaan Retribusi Daerah | 12 bulan | 12 bulan | 15.000.000 | - | - | Semua Kab/Kota, Semua Kecamatan, Semua Kelurahan | Dana Transfer Umum-Dana Alokasi Umum | | | 12 bulan | 15.000.000 | Dinas Pekerjaan Umum dan Perumahan Rakyat | | |
| 1.03.001.2.05 | Administrasi Kepegawaian Perangkat Daerah | | | | 70.000.000 | 35.000.000 | 35.000.000 | | | | | | 35.000.000 | | | |
| 1.03.001.2.05.003 | Pendataan dan Pengolahan Administrasi Kepegawaian | Jumlah operasional Pendataan dan Pengolahan Administrasi Kepegawaian | 12 bulan | 12 bulan | 15.000.000 | 15.000.000 | 15.000.000 | Semua Kab/Kota, Semua Kecamatan, Semua Kelurahan | Dana Transfer Umum-Dana Alokasi Umum | Mengembangkan wilayah untuk mengurangi kesenjangan dan menjamin pemerataan | Penguatan kebijakan Fasilitas dan koordinasi Pembangunan desa secara partisipatif | 12 bulan | 15.000.000 | Dinas Pekerjaan Umum dan Perumahan Rakyat | | |
| 1.03.001.2.05.005 | Monitoring, Evaluasi, dan Penilaian Kinerja Pegawai | Jumlah operasional Monitoring, Evaluasi, dan Penilaian Kinerja Pegawai | 12 bulan | 12 bulan | 20.000.000 | 20.000.000 | 20.000.000 | Semua Kab/Kota, Semua Kecamatan, Semua Kelurahan | Dana Transfer Umum-Dana Alokasi Umum | Mengembangkan wilayah untuk mengurangi kesenjangan dan menjamin pemerataan | Penguatan kebijakan Fasilitas dan koordinasi Pembangunan desa secara partisipatif | 12 bulan | 20.000.000 | Dinas Pekerjaan Umum dan Perumahan Rakyat | | |

| Kode | Urusan/ Bidang Urusan/ Program/ Kegiatan/ Sub Kegiatan | Indikator Program/ Kegiatan/ Sub Kegiatan | Capaian Kinerja dan Kerangka Pendanaan | | | | | | | | | Kelompok Sasaran | Prakiraan Maju Rencana Tahun 2023 | | Perangkat Daerah Penanggung Jawab |
|----------------------|---|---|--|----------|--------------------|--------------------|---------------------|--|--------------------------------------|--|--|------------------|-----------------------------------|----------------------|---|
| | | | Target 2022 | | Pagu Indikatif | | | Lokasi | Sumber Dana | Prioritas | | | Target | Pagu Indikatif | |
| | | | Semula | Menjadi | RKPD 2022 | APBD 2022 | RKPD 2022 Perubahan | | | Nasional | Daerah | | | | |
| 1 03 001 2.05 009 | Pendidikan dan Pelatihan Pegawai Berdasarkan Tugas dan Fungsi | Jumlah operasional Pendidikan dan Pelatihan Pegawai Berdasarkan Tugas dan Fungsi | 12 bulan | 12 bulan | 20.000.000 | - | - | Semua Kab/Kota, Semua Kecamatan, Semua Kelurahan | Dana Transfer Umum-Dana Alokasi Umum | | | | 12 bulan | | Dinas Pekerjaan Umum dan Perumahan Rakyat |
| 1 03 001 2.05 010 | Sosialisasi Peraturan Perundang-Undangan | Jumlah Sosialisasi Peraturan Perundang-Undangan | 1 paket | 1 paket | 15.000.000 | - | - | Semua Kab/Kota, Semua Kecamatan, Semua Kelurahan | Dana Transfer Umum-Dana Alokasi Umum | | | | 1 paket | | Dinas Pekerjaan Umum dan Perumahan Rakyat |
| 1 03 001 2.06 | Administrasi Umum Perangkat Daerah | | | | 250.000.000 | 437.938.000 | 887.938.000 | | | | | | | 1.200.000.000 | |
| 1 03 001 2.06 001 | Penyediaan Komponen Instalasi Listrik/Penerangan Bangunan Kantor | Jumlah Penyediaan Komponen Instalasi Listrik/Penerangan Bangunan Kantor | 1 paket | 1 paket | 55.000.000 | 50.000.000 | 50.000.000 | Semua Kab/Kota, Semua Kecamatan, Semua Kelurahan | Dana Transfer Umum-Dana Alokasi Umum | Mengembangkan wilayah untuk mengurangi kesenjangan dan menjamin pemerataan | Penguatan kebijakan Fasilitasi dan koordinasi Pembangunan desa secara partisipatif | | 1 paket | 100.000.000 | Dinas Pekerjaan Umum dan Perumahan Rakyat |
| 1 03 001 2.06 002 | Penyediaan Peralatan dan Perlengkapan Kantor | Jumlah Penyediaan Peralatan dan Perlengkapan Kantor | 3 unit | 3 unit | 30.000.000 | - | - | Semua Kab/Kota, Semua Kecamatan, Semua Kelurahan | Dana Transfer Umum-Dana Alokasi Umum | | | | 3 unit | | Dinas Pekerjaan Umum dan Perumahan Rakyat |
| 1 03 001 2.06 004 | Penyediaan Bahan Logistik Kantor | Jumlah Penyediaan Bahan Logistik Kantor | 12 bulan | 12 bulan | 25.000.000 | - | - | Semua Kab/Kota, Semua Kecamatan, Semua Kelurahan | Dana Transfer Umum-Dana Alokasi Umum | Mengembangkan wilayah untuk mengurangi kesenjangan dan menjamin pemerataan | Penguatan kebijakan Fasilitasi dan koordinasi Pembangunan desa secara partisipatif | | 12 bulan | 150.000.000 | Dinas Pekerjaan Umum dan Perumahan Rakyat |
| 1 03 001 2.06 005 | Penyediaan Barang Cetak dan Penggandaan | Jumlah Penyediaan Barang Cetak dan Penggandaan | 12 bulan | 12 bulan | 45.000.000 | 87.938.000 | 87.938.000 | Semua Kab/Kota, Semua Kecamatan, Semua Kelurahan | Dana Transfer Umum-Dana Alokasi Umum | Mengembangkan wilayah untuk mengurangi kesenjangan dan menjamin pemerataan | Penguatan kebijakan Fasilitasi dan koordinasi Pembangunan desa secara partisipatif | | 12 bulan | 150.000.000 | Dinas Pekerjaan Umum dan Perumahan Rakyat |
| 1 03 001 2.06 009 | Penyelenggaraan Rapat Koordinasi dan Konsultasi SKPD | Jumlah Penyelenggaraan Rapat Koordinasi dan Konsultasi SKPD | 12 bulan | 12 bulan | 35.000.000 | 300.000.000 | 750.000.000 | Semua Kab/Kota, Semua Kecamatan, Semua Kelurahan | Dana Transfer Umum-Dana Alokasi Umum | Mengembangkan wilayah untuk mengurangi kesenjangan dan menjamin pemerataan | Penguatan kebijakan Fasilitasi dan koordinasi Pembangunan desa secara partisipatif | | 12 bulan | 750.000.000 | Dinas Pekerjaan Umum dan Perumahan Rakyat |
| 1 03 001 2.06 010 | Penatausahaan Arsip Dinamis pada SKPD | Jumlah Operasional Penatausahaan Arsip Dinamis pada SKPD | 12 bulan | 12 bulan | 40.000.000 | - | - | Semua Kab/Kota, Semua Kecamatan, Semua Kelurahan | Dana Transfer Umum-Dana Alokasi Umum | Mengembangkan wilayah untuk mengurangi kesenjangan dan menjamin pemerataan | Penguatan kebijakan Fasilitasi dan koordinasi Pembangunan desa secara partisipatif | | 12 bulan | 50.000.000 | Dinas Pekerjaan Umum dan Perumahan Rakyat |
| 1 03 001 2.06 011 | Dukungan Pelaksanaan Sistem Pemerintahan Berbasis Elektronik pada SKPD | Jumlah Operasional Dukungan Pelaksanaan Sistem Pemerintahan Berbasis Elektronik pada SKPD | 12 bulan | 12 bulan | 20.000.000 | - | - | Semua Kab/Kota, Semua Kecamatan, Semua Kelurahan | Dana Transfer Umum-Dana Alokasi Umum | | | | 12 bulan | | Dinas Pekerjaan Umum dan Perumahan Rakyat |
| 1 03 001 2.07 | Pengadaan Barang Milik Daerah Penunjang Urusan Pemerintah Daerah | | | | 80.000.000 | 5.000.000 | 55.000.000 | | | | | | | 2.655.000.000 | |
| 1 03 001 2.07 002 | Pengadaan Kendaraan Dinas Operasional atau Lapangan | Jumlah Pengadaan Kendaraan Dinas Operasional atau Lapangan | 2 unit | 2 unit | - | - | - | Semua Kab/Kota, Semua Kecamatan, Semua Kelurahan | Dana Transfer Umum-Dana Alokasi Umum | Mengembangkan wilayah untuk mengurangi kesenjangan dan menjamin pemerataan | Penguatan kebijakan Fasilitasi dan koordinasi Pembangunan desa secara partisipatif | | 2 unit | 500.000.000 | Dinas Pekerjaan Umum dan Perumahan Rakyat |
| 1 03 001 2.07 006 | Pengadaan Peralatan dan Mesin Lainnya | Jumlah Pengadaan Peralatan dan Mesin Lainnya | 10 unit | 10 unit | 45.000.000 | 5.000.000 | 55.000.000 | Semua Kab/Kota, Semua Kecamatan, Semua Kelurahan | Dana Transfer Umum-Dana Alokasi Umum | Mengembangkan wilayah untuk mengurangi kesenjangan dan menjamin pemerataan | Penguatan kebijakan Fasilitasi dan koordinasi Pembangunan desa secara partisipatif | | 10 unit | 55.000.000 | Dinas Pekerjaan Umum dan Perumahan Rakyat |
| 1 03 001 2.07 007 | Pengadaan Aset Tetap Lainnya | Jumlah Pengadaan Aset Tetap Lainnya | 8 unit | 8 unit | 35.000.000 | - | - | Semua Kab/Kota, Semua Kecamatan, Semua Kelurahan | Dana Transfer Umum-Dana Alokasi Umum | Mengembangkan wilayah untuk mengurangi kesenjangan dan menjamin pemerataan | Penguatan kebijakan Fasilitasi dan koordinasi Pembangunan desa secara partisipatif | | 8 unit | 50.000.000 | Dinas Pekerjaan Umum dan Perumahan Rakyat |

| Kode | Urusan/ Bidang Urusan/ Program/ Kegiatan/ Sub Kegiatan | Indikator Program/ Kegiatan/ Sub Kegiatan | Capaian Kinerja dan Kerangka Pendanaan | | | | | | | | | | Kelompok Sasaran | Prakiraan Maju Rencana Tahun 2023 | | Perangkat Daerah Penanggung Jawab |
|----------------------|--|---|--|----------|-----------------------|----------------------|----------------------|--|--------------------------------------|--|---|----------|-----------------------|---|--|-----------------------------------|
| | | | Target 2022 | | Pagu Indikatif | | | Lokasi | Sumber Dana | Prioritas | | Target | | Pagu Indikatif | | |
| | | | Semula | Menjadi | RKPD 2022 | APBD 2022 | RKPD 2022 Perubahan | | | Nasional | Daerah | | | | | |
| 1 03 001 2.07 009 | Pengadaan Gedung Kantor atau Bangunan Lainnya | Jumlah Pengadaan Gedung Kantor atau Bangunan Lainnya | 2 unit | 2 unit | - | - | - | Semua Kab/Kota, Semua Kecamatan, Semua Kelurahan | Dana Transfer Umum-Dana Alokasi Umum | Mengembangkan wilayah untuk mengurangi kesenjangan dan menjamin pemerataan | Penguatan kebijakan Fasilitas dan koordinasi Pembangunan desa secara partisipatif | 2 unit | 2.000.000.000 | Dinas Pekerjaan Umum dan Perumahan Rakyat | | |
| 1 03 001 2.07 011 | Pengadaan Sarana dan Prasarana Pendukung Gedung Kantor atau Bangunan Lainnya | Jumlah Pengadaan Sarana dan Prasarana Pendukung Gedung Kantor atau Bangunan Lainnya | 5 unit | 5 unit | - | - | - | Semua Kab/Kota, Semua Kecamatan, Semua Kelurahan | Dana Transfer Umum-Dana Alokasi Umum | Mengembangkan wilayah untuk mengurangi kesenjangan dan menjamin pemerataan | Penguatan kebijakan Fasilitas dan koordinasi Pembangunan desa secara partisipatif | 5 unit | 50.000.000 | Dinas Pekerjaan Umum dan Perumahan Rakyat | | |
| 1 03 001 2.08 | Penyediaan Jasa Penunjang Urusan Pemerintahan Daerah | | | | 864.756.000 | 737.430.000 | 937.430.000 | | | | | | 740.000.000 | | | |
| 1 03 001 2.08 001 | Penyediaan Jasa Surat Menyurat | Jumlah Operasional Penyediaan Jasa Surat Menyurat | 12 bulan | 12 bulan | 20.000.000 | 10.000.000 | 10.000.000 | Semua Kab/Kota, Semua Kecamatan, Semua Kelurahan | Dana Transfer Umum-Dana Alokasi Umum | Mengembangkan wilayah untuk mengurangi kesenjangan dan menjamin pemerataan | Penguatan kebijakan Fasilitas dan koordinasi Pembangunan desa secara partisipatif | 12 bulan | 20.000.000 | Dinas Pekerjaan Umum dan Perumahan Rakyat | | |
| 1 03 001 2.08 002 | Penyediaan Jasa Komunikasi, Sumber Daya Air dan Listrik | Jumlah Penyediaan Jasa Komunikasi, Sumber Daya Air dan Listrik | 12 bulan | 12 bulan | 165.000.000 | 300.000.000 | 400.000.000 | Semua Kab/Kota, Semua Kecamatan, Semua Kelurahan | Dana Transfer Umum-Dana Alokasi Umum | Mengembangkan wilayah untuk mengurangi kesenjangan dan menjamin pemerataan | Penguatan kebijakan Fasilitas dan koordinasi Pembangunan desa secara partisipatif | 12 bulan | 300.000.000 | Dinas Pekerjaan Umum dan Perumahan Rakyat | | |
| 1 03 001 2.08 003 | Penyediaan Jasa Peralatan dan Perlengkapan Kantor | Jumlah Penyediaan jasa Peralatan dan Perlengkapan kantor | 2 unit | 2 unit | 30.000.000 | - | - | Semua Kab/Kota, Semua Kecamatan, Semua Kelurahan | Dana Transfer Umum-Dana Alokasi Umum | Mengembangkan wilayah untuk mengurangi kesenjangan dan menjamin pemerataan | Penguatan kebijakan Fasilitas dan koordinasi Pembangunan desa secara partisipatif | 2 unit | 20.000.000 | Dinas Pekerjaan Umum dan Perumahan Rakyat | | |
| 1 03 001 2.08 004 | Penyediaan Jasa Pelayanan Umum Kantor | Jumlah Penyediaan Jasa Pelayanan Umum Kantor | 12 bulan | 12 bulan | 649.756.000 | 427.430.000 | 527.430.000 | Semua Kab/Kota, Semua Kecamatan, Semua Kelurahan | Dana Transfer Umum-Dana Alokasi Umum | Mengembangkan wilayah untuk mengurangi kesenjangan dan menjamin pemerataan | Penguatan kebijakan Fasilitas dan koordinasi Pembangunan desa secara partisipatif | 12 bulan | 400.000.000 | Dinas Pekerjaan Umum dan Perumahan Rakyat | | |
| 1 03 001 2.09 | Pemeliharaan Barang Milik Daerah Penunjang Urusan Pemerintahan Daerah | | | | 365.000.000 | 361.000.000 | 441.000.000 | | | | | | 665.000.000 | | | |
| 1 03 001 2.09 002 | Penyediaan Jasa Pemeliharaan, Biaya Pemeliharaan, Pajak, dan Perizinan Kendaraan Dinas Operasional atau Lapangan | Jumlah Penyediaan Jasa Pemeliharaan, Biaya Pemeliharaan, Pajak, dan Perizinan Kendaraan Dinas Operasional atau Lapangan | 12 bulan | 12 bulan | 150.000.000 | 300.000.000 | 300.000.000 | Semua Kab/Kota, Semua Kecamatan, Semua Kelurahan | Dana Transfer Umum-Dana Alokasi Umum | Mengembangkan wilayah untuk mengurangi kesenjangan dan menjamin pemerataan | Penguatan kebijakan Fasilitas dan koordinasi Pembangunan desa secara partisipatif | 12 bulan | 450.000.000 | Dinas Pekerjaan Umum dan Perumahan Rakyat | | |
| 1 03 001 2.09 005 | Pemeliharaan Mebel | Jumlah Pemeliharaan Mebel | 12 bulan | 12 bulan | 15.000.000 | 10.000.000 | 10.000.000 | Semua Kab/Kota, Semua Kecamatan, Semua Kelurahan | Dana Transfer Umum-Dana Alokasi Umum | Mengembangkan wilayah untuk mengurangi kesenjangan dan menjamin pemerataan | Penguatan kebijakan Fasilitas dan koordinasi Pembangunan desa secara partisipatif | 12 bulan | 15.000.000 | Dinas Pekerjaan Umum dan Perumahan Rakyat | | |
| 1 03 001 2.09 007 | Pemeliharaan Aset Tetap Lainnya | null | | 0 null | - | 10.000.000 | 40.000.000 | Semua Kab/Kota, Semua Kecamatan, Semua Kelurahan | Dana Transfer Umum-Dana Alokasi Umum | Mengembangkan wilayah untuk mengurangi kesenjangan dan menjamin pemerataan | Penguatan kebijakan Fasilitas dan koordinasi Pembangunan desa secara partisipatif | 0 null | 50.000.000 | Dinas Pekerjaan Umum dan Perumahan Rakyat | | |
| 1 03 001 2.09 009 | Pemeliharaan/Rehabilitasi Gedung Kantor dan Bangunan Lainnya | Jumlah Pemeliharaan/Rehabilitasi Gedung Kantor dan Bangunan Lainnya | 12 bulan | 12 bulan | 100.000.000 | 41.000.000 | 91.000.000 | Semua Kab/Kota, Semua Kecamatan, Semua Kelurahan | Dana Transfer Umum-Dana Alokasi Umum | Mengembangkan wilayah untuk mengurangi kesenjangan dan menjamin pemerataan | Penguatan kebijakan Fasilitas dan koordinasi Pembangunan desa secara partisipatif | 12 bulan | 100.000.000 | Dinas Pekerjaan Umum dan Perumahan Rakyat | | |
| 1 03 001 2.09 010 | Pemeliharaan/Rehabilitasi Sarana dan Prasarana Gedung Kantor atau Bangunan Lainnya | Jumlah Pemeliharaan/Rehabilitasi Sarana dan Prasarana Gedung Kantor atau Bangunan Lainnya | 12 bulan | 12 bulan | 100.000.000 | - | - | Semua Kab/Kota, Semua Kecamatan, Semua Kelurahan | Dana Transfer Umum-Dana Alokasi Umum | Mengembangkan wilayah untuk mengurangi kesenjangan dan menjamin pemerataan | Penguatan kebijakan Fasilitas dan koordinasi Pembangunan desa secara partisipatif | 12 bulan | 50.000.000 | Dinas Pekerjaan Umum dan Perumahan Rakyat | | |
| 1 03 002 | PROGRAM PENGELOLAAN SUMBER DAYA AIR (SDA) | | | | 11.402.205.000 | 6.939.386.000 | 7.259.386.000 | | | | | | 10.902.205.000 | | | |

| Kode | Urusan/ Bidang Urusan/ Program/ Kegiatan/ Sub Kegiatan | Indikator Program/ Kegiatan/ Sub Kegiatan | Capaian Kinerja dan Kerangka Pendanaan | | | | | | | | | Kelompok Sasaran | Prakiraan Maju Rencana Tahun 2023 | | Perangkat Daerah Penanggung Jawab |
|-------------------|---|--|--|----------|----------------|----------------|---------------------|--|--|--|---|------------------|-----------------------------------|---|-----------------------------------|
| | | | Target 2022 | | Pagu Indikatif | | | Lokasi | Sumber Dana | Prioritas | | | Target | Pagu Indikatif | |
| | | | Semula | Menjadi | RKPD 2022 | APBD 2022 | RKPD 2022 Perubahan | | | Nasional | Daerah | | | | |
| 1 03 002 2.01 | Pengelolaan SDA dan Bangunan Pengaman Pantai pada Wilayah Sungai (WS) dalam 1 (satu) Daerah Kabupaten/Kota | | | | 100.000.000 | - | 200.000.000 | | | | | | 300.000.000 | | |
| 1 03 002 2.01 004 | Penyusunan Pola dan Rencana Pengelolaan SDA WS Kewenangan Kabupaten/Kota | Jumlah Penyusunan Pola dan Rencana Pengelolaan SDA WS Kewenangan Kabupaten | 1 paket | 1 paket | 100.000.000 | - | 200.000.000 | Semua Kab/Kota, Semua Kecamatan, Semua Kelurahan | Dana Transfer Umum-Dana Alokasi Umum | Mengembangkan wilayah untuk mengurangi kesenjangan dan menjamin pemerataan | Penguatan kebijakan Fasilitas dan koordinasi Pembangunan desa secara partisipatif | 1 paket | 300.000.000 | Dinas Pekerjaan Umum dan Perumahan Rakyat | |
| 1 03 002 2.02 | Pengembangan dan Pengelolaan Sistem Irigasi Primer dan Sekunder pada Daerah Irigasi yang Luasnya dibawah 1000 Ha dalam 1 (satu) Daerah Kabupaten/Kota | | | | 11.302.205.000 | 6.939.386.000 | 7.059.386.000 | | | | | | 10.602.205.000 | | |
| 1 03 002 2.02 002 | Pembangunan Jaringan Irigasi Permukaan | Jumlah Pembangunan Jaringan Irigasi Permukaan | 8 paket | 8 paket | 400.000.000 | 2.344.960.000 | 2.344.960.000 | Semua Kab/Kota, Semua Kecamatan, Semua Kelurahan | Dana Transfer Umum-Dana Alokasi Umum | Mengembangkan wilayah untuk mengurangi kesenjangan dan menjamin pemerataan | Penguatan kebijakan Fasilitas dan koordinasi Pembangunan desa secara partisipatif | 8 paket | 2.000.000.000 | Dinas Pekerjaan Umum dan Perumahan Rakyat | |
| 1 03 002 2.02 014 | Rehabilitasi Jaringan Irigasi Permukaan | Jumlah Rehabilitasi Jaringan Irigasi Permukaan | 20 paket | 20 paket | 10.052.205.000 | 3.728.186.000 | 3.728.186.000 | Semua Kab/Kota, Semua Kecamatan, Semua Kelurahan | Dana Transfer Khusus - Dana Alokasi Khusus Fisik | Mengembangkan wilayah untuk mengurangi kesenjangan dan menjamin pemerataan | Penguatan kebijakan Fasilitas dan koordinasi Pembangunan desa secara partisipatif | 20 paket | 4.052.205.000 | Dinas Pekerjaan Umum dan Perumahan Rakyat | |
| 1 03 002 2.02 021 | Operasi dan Pemeliharaan Jaringan Irigasi Permukaan | Jumlah Operasi dan Pemeliharaan Jaringan Irigasi Permukaan | 12 bulan | 12 bulan | 500.000.000 | 866.240.000 | 986.240.000 | Semua Kab/Kota, Semua Kecamatan, Semua Kelurahan | Dana Transfer Umum-Dana Alokasi Umum | Mengembangkan wilayah untuk mengurangi kesenjangan dan menjamin pemerataan | Penguatan kebijakan Fasilitas dan koordinasi Pembangunan desa secara partisipatif | 12 bulan | 2.000.000.000 | Dinas Pekerjaan Umum dan Perumahan Rakyat | |
| 1 03 002 2.02 027 | Operasional Unit Pengelola Irigasi | Jumlah Operasional Unit Pengelola Irigasi | 12 bulan | 12 bulan | 350.000.000 | - | - | Semua Kab/Kota, Semua Kecamatan, Semua Kelurahan | Dana Transfer Umum-Dana Alokasi Umum | Mengembangkan wilayah untuk mengurangi kesenjangan dan menjamin pemerataan | Penguatan kebijakan Fasilitas dan koordinasi Pembangunan desa secara partisipatif | 12 bulan | 2.550.000.000 | Dinas Pekerjaan Umum dan Perumahan Rakyat | |
| 1 03 003 | PROGRAM PENGELOLAAN DAN PENGEMBANGAN SISTEM PENYEDIAAN AIR MINUM | | | | 8.095.000.000 | 15.830.432.000 | 14.330.432.000 | | | | | | 15.800.000.000 | | |
| 1 03 003 2.01 | Pengelolaan dan Pengembangan Sistem Penyediaan Air Minum (SPAM) di Daerah Kabupaten/Kota | | | | 8.095.000.000 | 15.830.432.000 | 14.330.432.000 | | | | | | 15.800.000.000 | | |
| 1 03 003 2.01 001 | Penyusunan Rencana, Kebijakan, Strategi dan Teknis SPAM | Jumlah Penyusunan Rencana, Kebijakan, Strategi dan Teknis SPAM | 12 bulan | 12 bulan | 900.000.000 | 735.660.000 | 835.660.000 | Semua Kab/Kota, Semua Kecamatan, Semua Kelurahan | Dana Transfer Umum-Dana Alokasi Umum | Mengembangkan wilayah untuk mengurangi kesenjangan dan menjamin pemerataan | Penguatan kebijakan Fasilitas dan koordinasi Pembangunan desa secara partisipatif | 12 bulan | 2.500.000.000 | Dinas Pekerjaan Umum dan Perumahan Rakyat | |
| 1 03 003 2.01 002 | Supervisi Pembangunan/Peningkatan/ Perluasan/Perbaikan SPAM | Jumlah Supervisi Pembangunan/Peningkatan/ Perluasan/Perbaikan SPAM | 12 bulan | 12 bulan | 200.000.000 | - | - | Semua Kab/Kota, Semua Kecamatan, Semua Kelurahan | Dana Transfer Umum-Dana Alokasi Umum | Mengembangkan wilayah untuk mengurangi kesenjangan dan menjamin pemerataan | Penguatan kebijakan Fasilitas dan koordinasi Pembangunan desa secara partisipatif | 12 bulan | 200.000.000 | Dinas Pekerjaan Umum dan Perumahan Rakyat | |
| 1 03 003 2.01 004 | Pembangunan SPAM Jaringan Perpipaan di Kawasan Perdesaan | Jumlah Pembangunan SPAM Jaringan Perpipaan di Kawasan Perdesaan | 12 paket | 12 paket | 6.000.000.000 | 7.554.772.000 | 7.554.772.000 | Semua Kab/Kota, Semua Kecamatan, Semua Kelurahan | Dana Transfer Khusus - Dana Alokasi Khusus Fisik | Mengembangkan wilayah untuk mengurangi kesenjangan dan menjamin pemerataan | Penguatan kebijakan Fasilitas dan koordinasi Pembangunan desa secara partisipatif | 12 paket | 6.000.000.000 | Dinas Pekerjaan Umum dan Perumahan Rakyat | |
| 1 03 003 2.01 006 | Peningkatan SPAM Jaringan Perpipaan di Kawasan Perdesaan | Jumlah Peningkatan SPAM Jaringan Perpipaan di Kawasan Perdesaan | 9 paket | 9 paket | 445.000.000 | 4.300.000.000 | 4.400.000.000 | Semua Kab/Kota, Semua Kecamatan, Semua Kelurahan | Dana Transfer Umum-Dana Alokasi Umum | Mengembangkan wilayah untuk mengurangi kesenjangan dan menjamin pemerataan | Penguatan kebijakan Fasilitas dan koordinasi Pembangunan desa secara partisipatif | 9 paket | 4.300.000.000 | Dinas Pekerjaan Umum dan Perumahan Rakyat | |
| 1 03 003 2.01 008 | Perbaikan SPAM Jaringan Perpipaan di Kawasan Perdesaan | Jumlah Perbaikan SPAM Jaringan Perpipaan di Kawasan Perdesaan | 4 paket | 4 paket | 300.000.000 | 1.990.000.000 | 290.000.000 | Semua Kab/Kota, Semua Kecamatan, Semua Kelurahan | Dana Transfer Umum-Dana Alokasi Umum | Mengembangkan wilayah untuk mengurangi kesenjangan dan menjamin pemerataan | Penguatan kebijakan Fasilitas dan koordinasi Pembangunan desa secara partisipatif | 4 paket | 300.000.000 | Dinas Pekerjaan Umum dan Perumahan Rakyat | |

| Kode | Urusan/ Bidang Urusan/ Program/ Kegiatan/ Sub Kegiatan | Indikator Program/ Kegiatan/ Sub Kegiatan | Capaian Kinerja dan Kerangka Pendanaan | | | | | | | | | Kelompok Sasaran | Prakiraan Maju Rencana Tahun 2023 | | Perangkat Daerah Penanggung Jawab |
|-------------------|--|---|--|----------|----------------|---------------|---------------------|--|--------------------------------------|--|--|------------------|-----------------------------------|---|-----------------------------------|
| | | | Target 2022 | | Pagu Indikatif | | | Lokasi | Sumber Dana | Prioritas | | | Target | Pagu Indikatif | |
| | | | Semula | Menjadi | RKPD 2022 | APBD 2022 | RKPD 2022 Perubahan | | | Nasional | Daerah | | | | |
| 1 03 003 2.01 011 | Pembinaan dan Pengawasan Terhadap Penyelenggaraan SPAM oleh Pemerintah Desa dan Kelompok Masyarakat | null | 0 null | - | - | - | - | - | Dana Transfer Umum-Dana Alokasi Umum | | | 0 null | - | Dinas Pekerjaan Umum dan Perumahan Rakyat | |
| 1 03 003 2.01 014 | Pengembangan SDM dan Kelembagaan Pengelolaan SPAM | null | 0 null | - | - | - | - | - | Dana Transfer Umum-Dana Alokasi Umum | | | 0 null | - | Dinas Pekerjaan Umum dan Perumahan Rakyat | |
| 1 03 003 2.01 019 | Perluasan SPAM Jaringan Perpipaan di Kawasan Perdesaan | Jumlah Perluasan SPAM Jaringan Perpipaan di Kawasan Perdesaan | 6 paket | 6 paket | 250.000.000 | 1.250.000.000 | 1.250.000.000 | Semua Kab/Kota, Semua Kecamatan, Semua Kelurahan | Dana Transfer Umum-Dana Alokasi Umum | Mengembangkan wilayah untuk mengurangi kesenjangan dan menjamin pemerataan | Penguatan kebijakan Fasilitas dan koordinasi Pembangunan desa secara partisipatif | 6 paket | 2.500.000.000 | Dinas Pekerjaan Umum dan Perumahan Rakyat | |
| 1 03 005 | PROGRAM PENGELOLAAN DAN PENGEMBANGAN SISTEM AIR LIMBAH | | | | 4.470.000.000 | 6.393.429.000 | 6.393.429.000 | | | | | | 5.310.000.000 | | |
| 1 03 005 2.01 | Pengelolaan dan Pengembangan Sistem Air Limbah Domestik dalam Daerah Kabupaten/Kota | | | | 4.470.000.000 | 6.393.429.000 | 6.393.429.000 | | | | | | 5.310.000.000 | | |
| 1 03 005 2.01 001 | Penyusunan Rencana, Kebijakan, Strategi dan Teknis Sistem Pengelolaan Air Limbah Domestik dalam Daerah Kabupaten/Kota | Jumlah Penyusunan Rencana, Kebijakan, Strategi dan Teknis Sistem Pengelolaan Air Limbah Domestik dalam Daerah Kabupaten | 12 bulan | 12 bulan | 125.000.000 | - | - | Semua Kab/Kota, Semua Kecamatan, Semua Kelurahan | Dana Transfer Umum-Dana Alokasi Umum | | 1. Peningkatan infrastruktur pendukung produk unggulan daerah, bidang industri, pertanian, perikanan, peternakan dan pariwisata. | 12 bulan | - | Dinas Pekerjaan Umum dan Perumahan Rakyat | |
| 1 03 005 2.01 006 | Pembangunan/ Penyediaan Sub Sistem Pengolahan Setempat | Jumlah Pembangunan/ Penyediaan Sub Sistem Pengolahan Setempat | 210 SR | 210 SR | 270.000.000 | 1.310.000.000 | 1.310.000.000 | Semua Kab/Kota, Semua Kecamatan, Semua Kelurahan | Dana Transfer Umum-Dana Alokasi Umum | Mengembangkan wilayah untuk mengurangi kesenjangan dan menjamin pemerataan | Penguatan kebijakan Fasilitas dan koordinasi Pembangunan desa secara partisipatif | 210 SR | 1.310.000.000 | Dinas Pekerjaan Umum dan Perumahan Rakyat | |
| 1 03 005 2.01 008 | Sosialisasi dan Pemberdayaan Masyarakat terkait Penyediaan Sistem Pengelolaan Air Limbah Domestik | null | 0 null | - | - | - | - | | Dana Transfer Umum-Dana Alokasi Umum | | 1. Peningkatan infrastruktur pendukung produk unggulan daerah, bidang industri, pertanian, perikanan, peternakan dan pariwisata. | 0 null | - | Dinas Pekerjaan Umum dan Perumahan Rakyat | |
| 1 03 005 2.01 009 | Pengembangan SDM dan Kelembagaan Pengelolaan Air Limbah Domestik | null | 0 null | - | - | - | - | | Dana Transfer Umum-Dana Alokasi Umum | | 1. Peningkatan infrastruktur pendukung produk unggulan daerah, bidang industri, pertanian, perikanan, peternakan dan pariwisata. | 0 null | - | Dinas Pekerjaan Umum dan Perumahan Rakyat | |
| 1 03 005 2.01 010 | Operasi dan Pemeliharaan Sistem Pengelolaan Air Limbah Domestik | null | 0 null | - | - | - | - | | Dana Transfer Umum-Dana Alokasi Umum | | 1. Peningkatan infrastruktur pendukung produk unggulan daerah, bidang industri, pertanian, perikanan, peternakan dan pariwisata. | 0 null | - | Dinas Pekerjaan Umum dan Perumahan Rakyat | |
| 1 03 005 2.01 011 | Supervisi Pembangunan/Rehabilitasi /Peningkatan/Perluasan Sistem Pengelolaan Air Limbah Domestik Terpusat Skala Permukiman | Jumlah Supervisi Pembangunan/Rehabilitasi /Peningkatan/Perluasan Sistem Pengelolaan Air Limbah Domestik Terpusat Skala Permukiman | 12 bulan | 12 bulan | 75.000.000 | - | - | Semua Kab/Kota, Semua Kecamatan, Semua Kelurahan | Dana Transfer Umum-Dana Alokasi Umum | | 3. Penguatan kewirausahaan untuk perluasan penyerapan tenaga kerja, terutama di sektor unggulan industri, pertanian, pariwisata. | 12 bulan | - | Dinas Pekerjaan Umum dan Perumahan Rakyat | |
| 1 03 005 2.01 012 | Pembangunan/ Penyediaan Sistem Pengelolaan Air Limbah Terpusat Skala Permukiman | Jumlah Pembangunan/ Penyediaan Sistem Pengelolaan Air Limbah Terpusat Skala Permukiman | 8 paket | 8 paket | 4.000.000.000 | 5.083.429.000 | 5.083.429.000 | Semua Kab/Kota, Semua Kecamatan, Semua Kelurahan | Dana Transfer Umum-Dana Alokasi Umum | Mengembangkan wilayah untuk mengurangi kesenjangan dan menjamin pemerataan | Penguatan kebijakan Fasilitas dan koordinasi Pembangunan desa secara partisipatif | 8 paket | 4.000.000.000 | Dinas Pekerjaan Umum dan Perumahan Rakyat | |
| 1 03 006 | PROGRAM PENGELOLAAN DAN PENGEMBANGAN SISTEM DRAINASE | | | | 570.000.000 | - | - | | | | | | 25.100.000.000 | | |
| 1 03 006 2.01 | Pengelolaan dan Pengembangan Sistem Drainase yang Terhubung Langsung dengan Sungai dalam Daerah Kabupaten/Kota | | | | 570.000.000 | - | - | | | | | | 25.100.000.000 | | |

| Kode | Urusan/ Bidang Urusan/ Program/ Kegiatan/ Sub Kegiatan | Indikator Program/ Kegiatan/ Sub Kegiatan | Capaian Kinerja dan Kerangka Pendanaan | | | | | | | | | Kelompok Sasaran | Prakiraan Maju Rencana Tahun 2023 | | Perangkat Daerah Penanggung Jawab |
|-------------------|--|---|--|----------|----------------|----------------|---------------------|--|--------------------------------------|--|--|------------------|-----------------------------------|---|-----------------------------------|
| | | | Target 2022 | | Pagu Indikatif | | | Lokasi | Sumber Dana | Prioritas | | | Target | Pagu Indikatif | |
| | | | Semula | Menjadi | RKPD 2022 | APBD 2022 | RKPD 2022 Perubahan | | | Nasional | Daerah | | | | |
| 1.03.006.2.01.001 | Penyusunan Rencana, Kebijakan, Strategi dan Teknis Sistem Drainase Perkotaan | Jumlah Penyusunan Rencana, Kebijakan, Strategi dan Teknis Sistem Drainase Perkotaan | 12 bulan | 12 bulan | 50.000.000 | - | - | Semua Kab/Kota, Semua Kecamatan, Semua Kelurahan | Dana Transfer Umum-Dana Alokasi Umum | Mengembangkan wilayah untuk mengurangi kesenjangan dan menjamin pemerataan | Penguatan kebijakan Fasilitas dan koordinasi Pembangunan desa secara partisipatif | 12 bulan | 100.000.000 | Dinas Pekerjaan Umum dan Perumahan Rakyat | |
| 1.03.006.2.01.006 | Peningkatan Saluran Drainase Perkotaan | Jumlah Peningkatan Saluran Drainase Perkotaan | 4 paket | 4 paket | 400.000.000 | - | - | Semua Kab/Kota, Semua Kecamatan, Semua Kelurahan | Dana Transfer Umum-Dana Alokasi Umum | Mengembangkan wilayah untuk mengurangi kesenjangan dan menjamin pemerataan | Penguatan kebijakan Fasilitas dan koordinasi Pembangunan desa secara partisipatif | 4 paket | 25.000.000.000 | Dinas Pekerjaan Umum dan Perumahan Rakyat | |
| 1.03.006.2.01.009 | Operasi dan Pemeliharaan Sistem Drainase | Jumlah Operasi dan Pemeliharaan Sistem Drainase | 12 bulan | 12 bulan | 120.000.000 | - | - | Semua Kab/Kota, Semua Kecamatan, Semua Kelurahan | | | 1. Peningkatan infrastruktur pendukung produk unggulan daerah, bidang industri, pertanian, perikanan, peternakan dan pariwisata. | 12 bulan | | Dinas Pekerjaan Umum dan Perumahan Rakyat | |
| 1.03.007 | PROGRAM PENGEMBANGAN PERMUKIMAN | | | | 200.000.000 | 820.000.000 | 970.000.000 | | | | | | 100.000.000 | | |
| 1.03.007.2.01 | Penyelenggaraan Infrastruktur pada Permukiman di Kawasan Strategis Daerah Kabupaten/Kota | | | | 200.000.000 | 820.000.000 | 970.000.000 | | | | | | 100.000.000 | | |
| 1.03.007.2.01.001 | Pembangunan dan Pengembangan Infrastruktur Kawasan Permukiman di Kawasan Strategis Daerah Kabupaten/Kota | Jumlah Pembangunan dan Pengembangan Infrastruktur Kawasan Permukiman di Kawasan Strategis Daerah Kabupaten | 1 unit | 1 unit | 200.000.000 | 820.000.000 | 970.000.000 | Semua Kab/Kota, Semua Kecamatan, Semua Kelurahan | Dana Transfer Umum-Dana Alokasi Umum | Mengembangkan wilayah untuk mengurangi kesenjangan dan menjamin pemerataan | Penguatan kebijakan Fasilitas dan koordinasi Pembangunan desa secara partisipatif | 1 unit | 100.000.000 | Dinas Pekerjaan Umum dan Perumahan Rakyat | |
| 1.03.008 | PROGRAM PENATAAN BANGUNAN GEDUNG | | | | 20.500.000.000 | 32.850.000.000 | 61.760.000.000 | | | | | | 60.200.000.000 | | |
| 1.03.008.2.01 | Penyelenggaraan Bangunan Gedung di Wilayah Daerah Kabupaten/Kota, Pemberian Izin Mendirikan Bangunan (IMB) dan Sertifikat Laik Fungsi Bangunan Gedung | | | | 20.500.000.000 | 32.850.000.000 | 61.760.000.000 | | | | | | 60.200.000.000 | | |
| 1.03.008.2.01.001 | Penyelenggaraan Penerbitan Izin Mendirikan Bangunan (IMB), Sertifikat Laik Fungsi (SLF), peran Tenaga Ahli Bangunan Gedung (TABG), Pendataan Bangunan Gedung, serta Implementasi SIMBG | Jumlah Penyelenggaraan Penerbitan Izin Mendirikan Bangunan (IMB), Sertifikat Laik Fungsi (SLF), peran Tenaga Ahli Bangunan Gedung (TABG), Pendataan Bangunan Gedung, serta Implementasi SIMBG | 12 bulan | 12 bulan | 500.000.000 | 100.000.000 | 200.000.000 | Semua Kab/Kota, Semua Kecamatan, Semua Kelurahan | Dana Transfer Umum-Dana Alokasi Umum | Mengembangkan wilayah untuk mengurangi kesenjangan dan menjamin pemerataan | Penguatan kebijakan Fasilitas dan koordinasi Pembangunan desa secara partisipatif | 12 bulan | 200.000.000 | Dinas Pekerjaan Umum dan Perumahan Rakyat | |
| 1.03.008.2.01.002 | Perencanaan, Pembangunan, Pengawasan, dan Pemanfaatan Bangunan Gedung Daerah Kabupaten/Kota | Jumlah Perencanaan, Pembangunan, Pengawasan, dan Pemanfaatan Bangunan Gedung Daerah Kabupaten | 3 paket | 3 paket | 20.000.000.000 | 32.750.000.000 | 61.560.000.000 | Semua Kab/Kota, Semua Kecamatan, Semua Kelurahan | Dana Transfer Umum-Dana Alokasi Umum | Mengembangkan wilayah untuk mengurangi kesenjangan dan menjamin pemerataan | Penguatan kebijakan Fasilitas dan koordinasi Pembangunan desa secara partisipatif | 3 paket | 60.000.000.000 | Dinas Pekerjaan Umum dan Perumahan Rakyat | |
| 1.03.010 | PROGRAM PENYELENGGARAAN JALAN | | | | 25.100.000.000 | 39.779.774.000 | 57.754.774.000 | | | | | | 85.750.000.000 | | |
| 1.03.010.2.01 | Penyelenggaraan Jalan Kabupaten/Kota | | | | 25.100.000.000 | 39.779.774.000 | 57.754.774.000 | | | | | | 85.750.000.000 | | |
| 1.03.010.2.01.001 | Penyusunan Rencana, Kebijakan, dan Strategi Pengembangan Jaringan Jalan Serta Perencanaan Teknis Penyelenggaraan Jalan dan Jembatan | Jumlah Operasional Penyusunan Rencana, Kebijakan, dan Strategi Pengembangan Jaringan Jalan Serta Perencanaan Teknis Penyelenggaraan Jalan | 12 bulan | 12 bulan | 500.000.000 | 1.036.980.000 | 1.526.980.000 | Semua Kab/Kota, Semua Kecamatan, Semua Kelurahan | Dana Transfer Umum-Dana Alokasi Umum | Mengembangkan wilayah untuk mengurangi kesenjangan dan menjamin pemerataan | Penguatan kebijakan Fasilitas dan koordinasi Pembangunan desa secara partisipatif | 12 bulan | 2.000.000.000 | Dinas Pekerjaan Umum dan Perumahan Rakyat | |
| 1.03.010.2.01.003 | Pengelolaan Leger Jalan | Jumlah Pengelolaan Leger Jalan | 1 paket | 1 paket | 200.000.000 | - | - | Semua Kab/Kota, Semua Kecamatan, Semua Kelurahan | Dana Transfer Umum-Dana Alokasi Umum | Mengembangkan wilayah untuk mengurangi kesenjangan dan menjamin pemerataan | Penguatan kebijakan Fasilitas dan koordinasi Pembangunan desa secara partisipatif | 1 paket | 500.000.000 | Dinas Pekerjaan Umum dan Perumahan Rakyat | |
| 1.03.010.2.01.004 | Survey Kondisi Jalan/Jembatan | Jumlah Survey Kondisi Jalan/Jembatan | 12 bulan | 12 bulan | 500.000.000 | - | 150.000.000 | Semua Kab/Kota, Semua Kecamatan, Semua Kelurahan | Dana Transfer Umum-Dana Alokasi Umum | Mengembangkan wilayah untuk mengurangi kesenjangan dan menjamin pemerataan | Penguatan kebijakan Fasilitas dan koordinasi Pembangunan desa secara partisipatif | 12 bulan | 750.000.000 | Dinas Pekerjaan Umum dan Perumahan Rakyat | |

| Kode | Urusan/ Bidang Urusan/ Program/ Kegiatan/ Sub Kegiatan | Indikator Program/ Kegiatan/ Sub Kegiatan | Capaian Kinerja dan Kerangka Pendanaan | | | | | | | | | Kelompok Sasaran | Prakiraan Maju Rencana Tahun 2023 | | Perangkat Daerah Penanggung Jawab |
|-------------------|---|---|--|----------|----------------|----------------|---------------------|--|---|--|---|------------------|-----------------------------------|---|-----------------------------------|
| | | | Target 2022 | | Pagu Indikatif | | | Lokasi | Sumber Dana | Prioritas | | | Target | Pagu Indikatif | |
| | | | Semula | Menjadi | RKPD 2022 | APBD 2022 | RKPD 2022 Perubahan | | | Nasional | Daerah | | | | |
| 1 03 010 2.01 005 | Pembangunan Jalan | Jumlah Pembangunan Jalan | 2 paket | 2 paket | - | 1.230.000.000 | 2.115.000.000 | Semua Kab/Kota, Semua Kecamatan, Semua Kelurahan | Dana Transfer Umum-Dana Alokasi Umum | Mengembangkan wilayah untuk mengurangi kesenjangan dan menjamin pemerataan | Penguatan kebijakan Fasilitas dan koordinasi Pembangunan desa secara partisipatif | 2 paket | 2.500.000.000 | Dinas Pekerjaan Umum dan Perumahan Rakyat | |
| 1 03 010 2.01 006 | Pelebaran Jalan Menuju Standar | Jumlah Pelebaran Jalan Menuju Standar | 5 paket | 5 paket | - | 4.000.000.000 | 14.350.000.000 | Semua Kab/Kota, Semua Kecamatan, Semua Kelurahan | Bantuan Keuangan Khusus dari Pemerintah Daerah Provinsi | Mengembangkan wilayah untuk mengurangi kesenjangan dan menjamin pemerataan | Penguatan kebijakan Fasilitas dan koordinasi Pembangunan desa secara partisipatif | 5 paket | 4.000.000.000 | Dinas Pekerjaan Umum dan Perumahan Rakyat | |
| 1 03 010 2.01 008 | Rekonstruksi Jalan | null | | 0 null | - | 8.288.303.000 | 8.288.303.000 | Semua Kab/Kota, Semua Kecamatan, Semua Kelurahan | Dana Transfer Khusus - Dana Alokasi Khusus Fisik | Mengembangkan wilayah untuk mengurangi kesenjangan dan menjamin pemerataan | Penguatan kebijakan Fasilitas dan koordinasi Pembangunan desa secara partisipatif | 0 null | 2.500.000.000 | Dinas Pekerjaan Umum dan Perumahan Rakyat | |
| 1 03 010 2.01 009 | Rehabilitasi Jalan | Jumlah rehabilitasi jalan | 2 paket | 2 paket | 1.400.000.000 | 75.000.000 | 75.000.000 | Semua Kab/Kota, Semua Kecamatan, Semua Kelurahan | Dana Transfer Umum-Dana Alokasi Umum | Mengembangkan wilayah untuk mengurangi kesenjangan dan menjamin pemerataan | Penguatan kebijakan Fasilitas dan koordinasi Pembangunan desa secara partisipatif | 2 paket | 10.000.000.000 | Dinas Pekerjaan Umum dan Perumahan Rakyat | |
| 1 03 010 2.01 010 | Pemeliharaan Berkala Jalan | Jumlah Pemeliharaan Berkala Jalan | 5 paket | 5 paket | 10.000.000.000 | 22.289.411.000 | 22.289.411.000 | Semua Kab/Kota, Semua Kecamatan, Semua Kelurahan | Dana Transfer Khusus - Dana Alokasi Khusus Fisik | Mengembangkan wilayah untuk mengurangi kesenjangan dan menjamin pemerataan | Penguatan kebijakan Fasilitas dan koordinasi Pembangunan desa secara partisipatif | 5 paket | 40.000.000.000 | Dinas Pekerjaan Umum dan Perumahan Rakyat | |
| 1 03 010 2.01 011 | Pemeliharaan Rutin Jalan | Jumlah Pemeliharaan Rutin Jalan | 12 bulan | 12 bulan | 5.000.000.000 | 6.860.080.000 | 8.560.080.000 | Semua Kab/Kota, Semua Kecamatan, Semua Kelurahan | Dana Transfer Umum-Dana Alokasi Umum | Mengembangkan wilayah untuk mengurangi kesenjangan dan menjamin pemerataan | Penguatan kebijakan Fasilitas dan koordinasi Pembangunan desa secara partisipatif | 12 bulan | 20.000.000.000 | Dinas Pekerjaan Umum dan Perumahan Rakyat | |
| 1 03 010 2.01 016 | Penggantian Jembatan | Jumlah Penggantian Jembatan | 5 paket | 5 paket | 2.000.000.000 | - | - | Semua Kab/Kota, Semua Kecamatan, Semua Kelurahan | Dana Transfer Umum-Dana Alokasi Umum | Mengembangkan wilayah untuk mengurangi kesenjangan dan menjamin pemerataan | Penguatan kebijakan Fasilitas dan koordinasi Pembangunan desa secara partisipatif | 5 paket | - | Dinas Pekerjaan Umum dan Perumahan Rakyat | |
| 1 03 010 2.01 017 | Pelebaran Jembatan | Jumlah Pelebaran Jembatan | 4 paket | 4 paket | 1.500.000.000 | - | - | Semua Kab/Kota, Semua Kecamatan, Semua Kelurahan | Dana Transfer Umum-Dana Alokasi Umum | Mengembangkan wilayah untuk mengurangi kesenjangan dan menjamin pemerataan | Penguatan kebijakan Fasilitas dan koordinasi Pembangunan desa secara partisipatif | 4 paket | 2.500.000.000 | Dinas Pekerjaan Umum dan Perumahan Rakyat | |
| 1 03 010 2.01 018 | Rehabilitasi Jembatan | null | | 0 null | - | - | 400.000.000 | | Dana Transfer Umum-Dana Alokasi Umum | Mengembangkan wilayah untuk mengurangi kesenjangan dan menjamin pemerataan | Penguatan kebijakan Fasilitas dan koordinasi Pembangunan desa secara partisipatif | 0 null | 1.000.000.000 | Dinas Pekerjaan Umum dan Perumahan Rakyat | |
| 1 03 011 | PROGRAM PENGEMBANGAN JASA KONSTRUKSI | | | | 120.000.000 | 95.000.000 | 95.000.000 | | | | | | 400.000.000 | | |
| 1 03 011 2.01 | Penyelenggaraan Pelatihan Tenaga Terampil Konstruksi | | | | 50.000.000 | 70.000.000 | 70.000.000 | | | | | | 300.000.000 | | |
| 1 03 011 2.01 004 | Pelaksanaan Pelatihan Tenaga Terampil Konstruksi | Jumlah Pelaksanaan Pelatihan Tenaga Terampil Konstruksi | 1 paket | 1 paket | 50.000.000 | 70.000.000 | 70.000.000 | Semua Kab/Kota, Semua Kecamatan, Semua Kelurahan | Dana Transfer Umum-Dana Alokasi Umum | Mengembangkan wilayah untuk mengurangi kesenjangan dan menjamin pemerataan | Penguatan kebijakan Fasilitas dan koordinasi Pembangunan desa secara partisipatif | 1 paket | 300.000.000 | Dinas Pekerjaan Umum dan Perumahan Rakyat | |
| 1 03 011 2.04 | Pengawasan Tertib Usaha, Tertib Penyelenggaraan dan Tertib Pemanfaatan Jasa Konstruksi | | | | 70.000.000 | 25.000.000 | 25.000.000 | | | | | | 100.000.000 | | |

| Kode | Urusan/ Bidang Urusan/ Program/ Kegiatan/ Sub Kegiatan | Indikator Program/ Kegiatan/ Sub Kegiatan | Capaian Kinerja dan Kerangka Pendanaan | | | | | | | | | Kelompok Sasaran | Prakiraan Maju Rencana Tahun 2023 | | Perangkat Daerah Penanggung Jawab |
|-------------------|---|---|--|----------|----------------|---------------|---------------------|--|--------------------------------------|--|--|------------------|-----------------------------------|---|-----------------------------------|
| | | | Target 2022 | | Pagu Indikatif | | | Lokasi | Sumber Dana | Prioritas | | | Target | Pagu Indikatif | |
| | | | Semula | Menjadi | RKPD 2022 | APBD 2022 | RKPD 2022 Perubahan | | | Nasional | Daerah | | | | |
| 1 03 011 2.04 003 | Pengawasan dan Evaluasi Tertib Usaha, Tertib Penyelenggaraan, dan Tertib Pemanfaatan Jasa Konstruksi | Jumlah Operasional Pengawasan dan Evaluasi Tertib Usaha, Tertib Penyelenggaraan, dan Tertib Pemanfaatan Jasa Konstruksi | 12 bulan | 12 bulan | 70.000.000 | 25.000.000 | 25.000.000 | Semua Kab/Kota, Semua Kecamatan, Semua Kelurahan | Dana Transfer Umum-Dana Alokasi Umum | Mengembangkan wilayah untuk mengurangi kesenjangan dan menjamin pemerataan | Penguatan kebijakan Fasilitas dan koordinasi Pembangunan desa secara partisipatif | 12 bulan | 100.000.000 | Dinas Pekerjaan Umum dan Perumahan Rakyat | |
| 1 03 012 | PROGRAM PENYELENGGARAAN PENATAAN RUANG | | | | 335.000.000 | 494.960.000 | 644.960.000 | | | | | | 660.000.000 | | |
| 1 03 012 2.01 | Penetapan Rencana Tata Ruang Wilayah (RTRW) dan Rencana Rinci Tata Ruang (RRTR) Kabupaten/Kota | | | | 250.000.000 | 344.960.000 | 444.960.000 | | | | | | 200.000.000 | | |
| 1 03 012 2.01 003 | Penetapan Kebijakan dalam rangka Pelaksanaan Penataan Ruang | Jumlah operasional Penetapan Kebijakan dalam rangka Pelaksanaan Penataan Ruang | 12 bulan | 12 bulan | 250.000.000 | 344.960.000 | 444.960.000 | Semua Kab/Kota, Semua Kecamatan, Semua Kelurahan | Dana Transfer Umum-Dana Alokasi Umum | Mengembangkan wilayah untuk mengurangi kesenjangan dan menjamin pemerataan | Penguatan kebijakan Fasilitas dan koordinasi Pembangunan desa secara partisipatif | 12 bulan | 200.000.000 | Dinas Pekerjaan Umum dan Perumahan Rakyat | |
| 1 03 012 2.03 | Koordinasi dan Sinkronisasi Pemanfaatan Ruang Daerah Kabupaten/Kota | | | | 45.000.000 | - | - | | | | | | 60.000.000 | | |
| 1 03 012 2.03 001 | Koordinasi dan Sinkronisasi Pemanfaatan Ruang untuk Investasi dan Pembangunan Daerah | Jumlah Koordinasi dan Sinkronisasi Pemanfaatan Ruang untuk Investasi dan Pembangunan Daerah | 12 bulan | 12 bulan | 45.000.000 | - | - | Semua Kab/Kota, Semua Kecamatan, Semua Kelurahan | Dana Transfer Umum-Dana Alokasi Umum | Mengembangkan wilayah untuk mengurangi kesenjangan dan menjamin pemerataan | Penguatan kebijakan Fasilitas dan koordinasi Pembangunan desa secara partisipatif | 12 bulan | 60.000.000 | Dinas Pekerjaan Umum dan Perumahan Rakyat | |
| 1 03 012 2.04 | Koordinasi dan Sinkronisasi Pengendalian Pemanfaatan Ruang Daerah Kabupaten/Kota | | | | 40.000.000 | 150.000.000 | 200.000.000 | | | | | | 400.000.000 | | |
| 1 03 012 2.04 004 | Koordinasi Pelaksanaan Penataan Ruang | Jumlah Koordinasi Pelaksanaan Penataan Ruang | 12 bulan | 12 bulan | 40.000.000 | 150.000.000 | 200.000.000 | Semua Kab/Kota, Semua Kecamatan, Semua Kelurahan | Dana Transfer Umum-Dana Alokasi Umum | Mengembangkan wilayah untuk mengurangi kesenjangan dan menjamin pemerataan | Penguatan kebijakan Fasilitas dan koordinasi Pembangunan desa secara partisipatif | 12 bulan | 400.000.000 | Dinas Pekerjaan Umum dan Perumahan Rakyat | |
| 1 04 | URUSAN PEMERINTAHAN BIDANG PERUMAHAN DAN KAWASAN PERMUKIMAN | | | | 7.535.000.000 | 4.451.955.000 | 4.926.955.000 | | | | | | 9.540.000.000 | | |
| 1 04 002 | PROGRAM PENGEMBANGAN PERUMAHAN | | | | 360.000.000 | 135.000.000 | 135.000.000 | | | | | | 250.000.000 | | |
| 1 04 002 2.01 | Pendataan Penyediaan dan Rehabilitasi Rumah Korban Bencana atau Relokasi Program Kabupaten/Kota | | | | 45.000.000 | 35.000.000 | 35.000.000 | | | | | | 150.000.000 | | |
| 1 04 002 2.01 001 | Identifikasi Perumahan di Lokasi Rawan Bencana atau Terkena Relokasi Program Kabupaten/Kota | null | | 0 null | - | - | - | | Dana Transfer Umum-Dana Alokasi Umum | | 1. Peningkatan infrastruktur pendukung produk unggulan daerah, bidang industri, pertanian, perikanan, peternakan dan pariwisata. | 0 null | | Dinas Pekerjaan Umum dan Perumahan Rakyat | |
| 1 04 002 2.01 002 | Identifikasi Lahan-Lahan Potensial sebagai Lokasi Relokasi Perumahan | null | | 0 null | - | - | - | | Dana Transfer Umum-Dana Alokasi Umum | | 1. Peningkatan infrastruktur pendukung produk unggulan daerah, bidang industri, pertanian, perikanan, peternakan dan pariwisata. | 0 null | | Dinas Pekerjaan Umum dan Perumahan Rakyat | |
| 1 04 002 2.01 003 | Pengumpulan Data Rumah Korban Bencana Kejadian Sebelumnya yang Belum Tertangani | null | | 0 null | - | - | - | | Dana Transfer Umum-Dana Alokasi Umum | | 1. Peningkatan infrastruktur pendukung produk unggulan daerah, bidang industri, pertanian, perikanan, peternakan dan pariwisata. | 0 null | | Dinas Pekerjaan Umum dan Perumahan Rakyat | |
| 1 04 002 2.01 004 | Pendataan Tingkat Kerusakan Rumah Akibat Bencana | null | | 0 null | - | - | - | | Dana Transfer Umum-Dana Alokasi Umum | | 1. Peningkatan infrastruktur pendukung produk unggulan daerah, bidang industri, pertanian, perikanan, peternakan dan pariwisata. | 0 null | | Dinas Pekerjaan Umum dan Perumahan Rakyat | |
| 1 04 002 2.01 005 | Pendataan dan Verifikasi Penerima Rumah bagi Korban Bencana Alam atau Terkena Relokasi Program Kabupaten/Kota | Jumlah operasional Pendataan dan Verifikasi Penerima Rumah bagi Korban Bencana Alam atau Terkena Relokasi Program Kabupaten | 12 bulan | 12 bulan | 45.000.000 | 35.000.000 | 35.000.000 | Semua Kab/Kota, Semua Kecamatan, Semua Kelurahan | Dana Transfer Umum-Dana Alokasi Umum | Mengembangkan wilayah untuk mengurangi kesenjangan dan menjamin pemerataan | Penguatan kebijakan Fasilitas dan koordinasi Pembangunan desa secara partisipatif | 12 bulan | 150.000.000 | Dinas Pekerjaan Umum dan Perumahan Rakyat | |

| Kode | Urusan/ Bidang Urusan/ Program/ Kegiatan/ Sub Kegiatan | Indikator Program/ Kegiatan/ Sub Kegiatan | Capaian Kinerja dan Kerangka Pendanaan | | | | | | | | Kelompok Sasaran | Prakiraan Maju Rencana Tahun 2023 | | Perangkat Daerah Penanggung Jawab | |
|----------------------|--|--|--|----------|--------------------|----------------------|----------------------|--|--------------------------------------|--|--|-----------------------------------|----------------------|---|--------|
| | | | Target 2022 | | Pagu Indikatif | | | Lokasi | Sumber Dana | Prioritas | | Target | Pagu Indikatif | | |
| | | | Semula | Menjadi | RKPD 2022 | APBD 2022 | RKPD 2022 Perubahan | | | Nasional | | | | | Daerah |
| 1 04 002 2.01 006 | Pendataan Rumah Sewa Milik Masyarakat, Rumah Susun dan Rumah Khusus | null | | 0 null | - | - | - | - | Dana Transfer Umum-Dana Alokasi Umum | | 1. Peningkatan infrastruktur pendukung produk unggulan daerah, bidang industri, pertanian, perikanan, peternakan dan pariwisata. | 0 null | | Dinas Pekerjaan Umum dan Perumahan Rakyat | |
| 1 04 002 2.03 | Pembangunan dan Rehabilitasi Rumah Korban Bencana atau Relokasi Program Kabupaten/Kota | | | | 315.000.000 | 100.000.000 | 100.000.000 | | | | | | 100.000.000 | | |
| 1 04 002 2.03 001 | Rehabilitasi Rumah bagi Korban Bencana | Jumlah operasional Rehabilitasi Rumah bagi Korban Bencana | 12 bulan | 12 bulan | 260.000.000 | 50.000.000 | 50.000.000 | Semua Kab/Kota, Semua Kecamatan, Semua Kelurahan | Dana Transfer Umum-Dana Alokasi Umum | Mengembangkan wilayah untuk mengurangi kesenjangan dan menjamin pemerataan | Penguatan kebijakan Fasilitas dan koordinasi Pembangunan desa secara partisipatif | 12 bulan | 50.000.000 | Dinas Pekerjaan Umum dan Perumahan Rakyat | |
| 1 04 002 2.03 002 | Penyusunan Site Plan dan/atau Detail Engineering Design (DED) bagi Rumah Korban Bencana atau Relokasi Program Kabupaten/Kota | Jumlah operasional Penyusunan Site Plan dan/atau Detail Engineering Design (DED) bagi Rumah Korban Bencana atau Relokasi Program Kabupaten | 12 bulan | 12 bulan | 55.000.000 | 50.000.000 | 50.000.000 | Semua Kab/Kota, Semua Kecamatan, Semua Kelurahan | Dana Transfer Umum-Dana Alokasi Umum | Mengembangkan wilayah untuk mengurangi kesenjangan dan menjamin pemerataan | Penguatan kebijakan Fasilitas dan koordinasi Pembangunan desa secara partisipatif | 12 bulan | 50.000.000 | Dinas Pekerjaan Umum dan Perumahan Rakyat | |
| 1 04 002 2.03 003 | Pengadaan Lahan untuk Pembangunan Rumah bagi Korban Bencana | null | | 0 null | - | - | - | | Dana Transfer Umum-Dana Alokasi Umum | | 1. Peningkatan infrastruktur pendukung produk unggulan daerah, bidang industri, pertanian, perikanan, peternakan dan pariwisata. | 0 null | | Dinas Pekerjaan Umum dan Perumahan Rakyat | |
| 1 04 002 2.03 004 | Pembangunan Rumah bagi Korban Bencana | null | | 0 null | - | - | - | | Dana Transfer Umum-Dana Alokasi Umum | | 1. Peningkatan infrastruktur pendukung produk unggulan daerah, bidang industri, pertanian, perikanan, peternakan dan pariwisata. | 0 null | | Dinas Pekerjaan Umum dan Perumahan Rakyat | |
| 1 04 002 2.03 005 | Pembangunan Rumah Khusus beserta PSU bagi Korban Bencana atau Relokasi Program Kabupaten/Kota | null | | 0 null | - | - | - | | Dana Transfer Umum-Dana Alokasi Umum | | 1. Peningkatan infrastruktur pendukung produk unggulan daerah, bidang industri, pertanian, perikanan, peternakan dan pariwisata. | 0 null | | Dinas Pekerjaan Umum dan Perumahan Rakyat | |
| 1 04 002 2.03 006 | Operasional dan Pemeliharaan Lingkungan Perumahan pada Relokasi Program Kabupaten/Kota | null | | 0 null | - | - | - | | Dana Transfer Umum-Dana Alokasi Umum | | 1. Peningkatan infrastruktur pendukung produk unggulan daerah, bidang industri, pertanian, perikanan, peternakan dan pariwisata. | 0 null | | Dinas Pekerjaan Umum dan Perumahan Rakyat | |
| 1 04 003 | PROGRAM KAWASAN PERMUKIMAN | | | | 450.000.000 | 1.831.649.000 | 1.831.649.000 | | | | | | 1.270.000.000 | | |
| 1 04 003 2.02 | Penataan dan Peningkatan Kualitas Kawasan Permukiman Kumuh dengan Luas di Bawah 10 (sepuluh) Ha | | | | 150.000.000 | 40.000.000 | 40.000.000 | | | | | | 240.000.000 | | |
| 1 04 003 2.02 001 | Survei dan Penetapan Lokasi Perumahan dan Permukiman Kumuh | Jumlah operasional Survei dan Penetapan Lokasi Perumahan dan Permukiman Kumuh | 12 bulan | 12 bulan | 50.000.000 | - | - | Semua Kab/Kota, Semua Kecamatan, Semua Kelurahan | Dana Transfer Umum-Dana Alokasi Umum | Mengembangkan wilayah untuk mengurangi kesenjangan dan menjamin pemerataan | Penguatan kebijakan Fasilitas dan koordinasi Pembangunan desa secara partisipatif | 12 bulan | 100.000.000 | Dinas Pekerjaan Umum dan Perumahan Rakyat | |
| 1 04 003 2.02 005 | Koordinasi dan Sinkronisasi Pengendalian Penataan Pemugaran/Peremajaan Permukiman Kumuh | Jumlah Koordinasi dan Sinkronisasi Pengendalian Penataan Pemugaran/Peremajaan Permukiman Kumuh | 12 bulan | 12 bulan | 50.000.000 | 40.000.000 | 40.000.000 | Semua Kab/Kota, Semua Kecamatan, Semua Kelurahan | Dana Transfer Umum-Dana Alokasi Umum | Mengembangkan wilayah untuk mengurangi kesenjangan dan menjamin pemerataan | Penguatan kebijakan Fasilitas dan koordinasi Pembangunan desa secara partisipatif | 12 bulan | 40.000.000 | Dinas Pekerjaan Umum dan Perumahan Rakyat | |
| 1 04 003 2.02 008 | Penyusunan/Review/Legalisasi Kebijakan Bidang PKP | Jumlah Penyusunan/Review/Legalisasi Kebijakan Bidang PKP | 12 bulan | 12 bulan | 50.000.000 | - | - | Semua Kab/Kota, Semua Kecamatan, Semua Kelurahan | Dana Transfer Umum-Dana Alokasi Umum | Mengembangkan wilayah untuk mengurangi kesenjangan dan menjamin pemerataan | Penguatan kebijakan Fasilitas dan koordinasi Pembangunan desa secara partisipatif | 12 bulan | 100.000.000 | Dinas Pekerjaan Umum dan Perumahan Rakyat | |
| 1 04 003 2.03 | Peningkatan Kualitas Kawasan Permukiman Kumuh dengan Luas di Bawah 10 (sepuluh) Ha | | | | 300.000.000 | 1.791.649.000 | 1.791.649.000 | | | | | | 1.030.000.000 | | |

| Kode | Urusan/ Bidang Urusan/ Program/ Kegiatan/ Sub Kegiatan | Indikator Program/ Kegiatan/ Sub Kegiatan | Capaian Kinerja dan Kerangka Pendanaan | | | | | | | | Kelompok Sasaran | Prakiraan Maju Rencana Tahun 2023 | | Perangkat Daerah Penanggung Jawab | |
|-------------------|---|--|--|----------|-----------------------|------------------------|------------------------|--|--|--|--|-----------------------------------|------------------------|---|--------|
| | | | Target 2022 | | Pagu Indikatif | | | Lokasi | Sumber Dana | Prioritas | | Target | Pagu Indikatif | | |
| | | | Semula | Menjadi | RKPD 2022 | APBD 2022 | RKPD 2022 Perubahan | | | Nasional | | | | | Daerah |
| 1 04 003 2.03 001 | Penyusunan Rencana Tapak (Site Plan) dan Detail Engineering Design (DED) Peremajaan/Pemugaran Permukiman Kumuh | Jumlah Penyusunan Rencana Tapak (Site Plan) dan Detail Engineering Design (DED) Peremajaan/Pemugaran Permukiman Kumuh | 12 bulan | 12 bulan | 50.000.000 | 30.000.000 | 30.000.000 | Semua Kab/Kota, Semua Kecamatan, Semua Kelurahan | Dana Transfer Umum-Dana Alokasi Umum | Mengembangkan wilayah untuk mengurangi kesenjangan dan menjamin pemerataan | Penguatan kebijakan Fasilitasi dan koordinasi Pembangunan desa secara partisipatif | 12 bulan | 30.000.000 | Dinas Pekerjaan Umum dan Perumahan Rakyat | |
| 1 04 003 2.03 002 | Perbaikan Rumah Tidak Layak Huni | Jumlah operasional Perbaikan Rumah Tidak Layak Huni | 12 bulan | 12 bulan | 250.000.000 | 1.761.649.000 | 1.761.649.000 | Semua Kab/Kota, Semua Kecamatan, Semua Kelurahan | Dana Transfer Umum-Dana Alokasi Umum | Mengembangkan wilayah untuk mengurangi kesenjangan dan menjamin pemerataan | Penguatan kebijakan Fasilitasi dan koordinasi Pembangunan desa secara partisipatif | 12 bulan | 1.000.000.000 | Dinas Pekerjaan Umum dan Perumahan Rakyat | |
| 1 04 004 | PROGRAM PERUMAHAN DAN KAWASAN PERMUKIMAN KUMUH | | | | 6.350.000.000 | 1.260.000.000 | 1.260.000.000 | | | | | | 6.350.000.000 | | |
| 1 04 004 2.01 | Pencegahan Perumahan dan Kawasan Permukiman Kumuh pada Daerah Kabupaten/Kota | | | | 6.350.000.000 | 1.260.000.000 | 1.260.000.000 | | | | | | 6.350.000.000 | | |
| 1 04 004 2.01 001 | Perbaikan Rumah Tidak Layak Huni untuk Pencegahan terhadap Tumbuh dan Berkembangnya Permukiman Kumuh diluar Kawasan Permukiman Kumuh dengan Luas di Bawah 10 (sepuluh) Ha | Jumlah operasional Perbaikan Rumah Tidak Layak Huni untuk Pencegahan terhadap Tumbuh dan Berkembangnya Permukiman Kumuh diluar Kawasan Permukiman Kumuh dengan Luas di Bawah 10 (sepuluh) Ha | 12 bulan | 12 bulan | 6.300.000.000 | - | - | Semua Kab/Kota, Semua Kecamatan, Semua Kelurahan | Dana Transfer Khusus - Dana Alokasi Khusus Fisik | | 1. Peningkatan infrastruktur pendukung produk unggulan daerah, bidang industri, pertanian, perikanan, peternakan dan pariwisata. | 12 bulan | 6.300.000.000 | Dinas Pekerjaan Umum dan Perumahan Rakyat | |
| 1 04 004 2.01 002 | Kerja Sama Perbaikan Rumah Tidak Layak Huni Beserta PSU diluar Kawasan Permukiman Kumuh dengan Luas di Bawah 10 (sepuluh) Ha | Jumlah operasional Kerja Sama Perbaikan Rumah Tidak Layak Huni Beserta PSU diluar Kawasan Permukiman Kumuh dengan Luas di Bawah 10 (sepuluh) Ha | 12 bulan | 12 bulan | 50.000.000 | 1.260.000.000 | 1.260.000.000 | Semua Kab/Kota, Semua Kecamatan, Semua Kelurahan | Dana Transfer Umum-Dana Alokasi Umum | | 1. Peningkatan infrastruktur pendukung produk unggulan daerah, bidang industri, pertanian, perikanan, peternakan dan pariwisata. | 12 bulan | 50.000.000 | Dinas Pekerjaan Umum dan Perumahan Rakyat | |
| 1 04 005 | PROGRAM PENINGKATAN PRASARANA, SARANA DAN UTILITAS UMUM (PSU) | | | | 375.000.000 | 1.225.306.000 | 1.700.306.000 | | | | | | 1.670.000.000 | | |
| 1 04 005 2.01 | Urusan Penyelenggaraan PSU Perumahan | | | | 375.000.000 | 1.225.306.000 | 1.700.306.000 | | | | | | 1.670.000.000 | | |
| 1 04 005 2.01 001 | Perencanaan Penyediaan PSU Perumahan | Jumlah operasional Perencanaan Penyediaan PSU Perumahan | 12 bulan | 12 bulan | 75.000.000 | 100.000.000 | 100.000.000 | Semua Kab/Kota, Semua Kecamatan, Semua Kelurahan | Dana Transfer Umum-Dana Alokasi Umum | Mengembangkan wilayah untuk mengurangi kesenjangan dan menjamin pemerataan | Penguatan kebijakan Fasilitasi dan koordinasi Pembangunan desa secara partisipatif | 12 bulan | 150.000.000 | Dinas Pekerjaan Umum dan Perumahan Rakyat | |
| 1 04 005 2.01 002 | Penyediaan Prasarana, Sarana, dan Utilitas Umum di Perumahan untuk Menunjang Fungsi Hunian | Jumlah operasional Penyediaan Prasarana, Sarana, dan Utilitas Umum di Perumahan untuk Menunjang Fungsi Hunian | 12 bulan | 12 bulan | 250.000.000 | 1.105.306.000 | 1.580.306.000 | Semua Kab/Kota, Semua Kecamatan, Semua Kelurahan | Dana Transfer Umum-Dana Alokasi Umum | Mengembangkan wilayah untuk mengurangi kesenjangan dan menjamin pemerataan | Penguatan kebijakan Fasilitasi dan koordinasi Pembangunan desa secara partisipatif | 12 bulan | 1.500.000.000 | Dinas Pekerjaan Umum dan Perumahan Rakyat | |
| 1 04 005 2.01 003 | Koordinasi dan Sinkronisasi dalam rangka Penyediaan Prasarana, Sarana, dan Utilitas Umum Perumahan | Jumlah Koordinasi dan Sinkronisasi dalam rangka Penyediaan Prasarana, Sarana, dan Utilitas Umum Perumahan | 12 bulan | 12 bulan | 50.000.000 | 20.000.000 | 20.000.000 | Semua Kab/Kota, Semua Kecamatan, Semua Kelurahan | Dana Transfer Umum-Dana Alokasi Umum | Mengembangkan wilayah untuk mengurangi kesenjangan dan menjamin pemerataan | Penguatan kebijakan Fasilitasi dan koordinasi Pembangunan desa secara partisipatif | 12 bulan | 20.000.000 | Dinas Pekerjaan Umum dan Perumahan Rakyat | |
| 2 | URUSAN PEMERINTAHAN WAJIB YANG TIDAK BERKAITAN DENGAN PELAYANAN DASAR | | | | | | | | | | | | | | |
| 2 10 | URUSAN PEMERINTAHAN BIDANG PERTANAHAN | | | | 50.000.000 | 150.000.000 | 300.000.000 | | | | | | 300.000.000 | | |
| 2 10 010 | PROGRAM PENATAGUNAAN TANAH | | | | 50.000.000 | 150.000.000 | 300.000.000 | | | | | | 300.000.000 | | |
| 2 10 010 2.01 | Penggunaan Tanah yang Hamparannya dalam satu Daerah Kabupaten/Kota | | | | 50.000.000 | 150.000.000 | 300.000.000 | | | | | | 300.000.000 | | |
| 2 10 010 2.01 003 | Koordinasi dan Sinkronisasi Pelaksanaan Konsolidasi Tanah Kabupaten/Kota | Jumlah Koordinasi dan Sinkronisasi | 12 bulan | 12 bulan | 50.000.000 | 150.000.000 | 300.000.000 | Semua Kab/Kota, Semua Kecamatan, Semua Kelurahan | Dana Transfer Umum-Dana Alokasi Umum | Mengembangkan wilayah untuk mengurangi kesenjangan dan menjamin pemerataan | Penguatan kebijakan Fasilitasi dan koordinasi Pembangunan desa secara partisipatif | 12 bulan | 300.000.000 | Dinas Pekerjaan Umum dan Perumahan Rakyat | |
| TOTAL | | | | | 96.473.191.000 | 126.148.846.000 | 173.558.846.000 | | | | | | 240.747.205.000 | | |

**Penetapan Perubahan Rencana Kerja Pemerintah Daerah (RKPD)
Kabupaten Karanganyar
Tahun 2022**

OPD : Satuan Polisi Pamong Praja

19.913.440.300

| Kode | Urusan/ Bidang Urusan/ Program/ Kegiatan/ Sub Kegiatan | Indikator Program/ Kegiatan/ Sub Kegiatan | Capaian Kinerja dan Kerangka Pendanaan | | | | | | | | Kelompok Sasaran | Prakiraan Maju Rencana Tahun 2023 | | Perangkat Daerah Penanggung Jawab | | | | | |
|------|--|---|--|--|---|---|---------------------|------------|---------------|---------------|------------------|--|--------------------------------------|---|--|---|----------------|----------------|----------------------------|
| | | | Target 2022 | | Pagu Indikatif | | | Lokasi | Sumber Dana | Prioritas | | Target | Pagu Indikatif | | | | | | |
| | | | Semula | Menjadi | RKPD 2022 | APBD 2022 | RKPD 2022 Perubahan | | | Nasional | | | | | Daerah | | | | |
| 1 | | | URUSAN PEMERINTAHAN WAJIB YANG BERKAITAN DENGAN PELAYANAN DASAR | | | | | | | | | | | | | | | | |
| 1 | 05 | | URUSAN PEMERINTAHAN BIDANG KETENTERAMAN DAN KETERTIBAN UMUM SERTA | | | | | | | | | | 11.230.195.000 | 12.759.589.000 | 13.579.926.300 | | 32.331.823.950 | | |
| 1 | 05 | 001 | PROGRAM PENUNJANG URUSAN PEMERINTAHAN DAERAH | | | | | | | | | | 0 | 0 | 0 | | 0 | | |
| 1 | 05 | 001 | PERENCANAAN, PENGANGGARAN, DAN EVALUASI KINERJA PERANGKAT DAERAH | | | | | | | | | | 0 | 0 | 0 | | 0 | 13.074.365.950 | |
| 1 | 05 | 001 | 2.01 | Perencanaan, Penganggaran, dan Evaluasi Kinerja Perangkat Daerah | Jumlah Bulan Terpenuhinya Dokumen Perencanaan, Penganggaran dan Evaluasi Kinerja Perangkat Daerah | 12 Bulan | 12 Bulan | 19.999.700 | 18.079.700 | 18.079.700 | | | | | | 12 Bulan | 147.128.000 | | |
| 1 | 05 | 001 | 2.01 | 001 | Penyusunan Dokumen Perencanaan Perangkat Daerah | Jumlah Dokumen Perencanaan Satpol PP | 2 Dokumen | 2 Dokumen | 7.999.800 | 7.999.800 | 7.999.800 | Kab. Karanganyar, Semua Kecamatan, Semua Kelurahan | Dana Transfer Umum-Dana Alokasi Umum | Memperkuat stabilitas polihukhankam dan transformasi pelayanan publik | Penguatan kebijakan sosial yang inklusif | Kegiatan yang bersangkutan bersangkutan Penyusunan Dokumen Perencanaan Perangkat Daerah | 2 Dokumen | 30.000.000 | Satuan Polisi Pamong Praja |
| 1 | 05 | 001 | 2.01 | 004 | Koordinasi dan Penyusunan DPA-SKPD | Jumlah bulan tersedianya laporan keuangan | 12 Bulan | 12 Bulan | 11.999.900 | 10.079.900 | 10.079.900 | Kab. Karanganyar, Semua Kecamatan, Semua Kelurahan | Dana Transfer Umum-Dana Alokasi Umum | Memperkuat stabilitas polihukhankam dan transformasi pelayanan publik | Penguatan kebijakan sosial yang inklusif | Kegiatan yang bersangkutan bersangkutan Penyusunan Dokumen Perencanaan Perangkat Daerah | 12 Bulan | 117.128.000 | Satuan Polisi Pamong Praja |
| 1 | 05 | 001 | 2.02 | | Administrasi Keuangan Perangkat Daerah | Jumlah Bulan Terpenuhinya Administrasi Keuangan Perangkat Daerah | 12 Bulan | 12 Bulan | 5.226.809.000 | 5.276.809.000 | 5.276.809.000 | | | | | | 12 Bulan | 7.385.107.950 | |
| 1 | 05 | 001 | 2.02 | 001 | Penyediaan Gaji dan Tunjangan ASN | Terbayarnya Gaji dan Tunjangan ASN | 12 Bulan | 12 Bulan | 5.226.809.000 | 5.276.809.000 | 5.276.809.000 | Kab. Karanganyar, Semua Kecamatan, Semua Kelurahan | Dana Transfer Umum-Dana Alokasi Umum | Memperkuat stabilitas polihukhankam dan transformasi pelayanan publik | Penguatan kebijakan sosial yang inklusif | Pelayanan Administrasi Keuangan Perangkat Daerah | 12 Bulan | 7.385.107.950 | Satuan Polisi Pamong Praja |
| 1 | 05 | 001 | 2.05 | | Administrasi Kepegawaian Perangkat Daerah | Jumlah Bulan Terpenuhinya Administrasi Kepegawaian Perangkat Daerah | 12 Bulan | 12 Bulan | 150.000.000 | 150.000.000 | 150.000.000 | | | | | | 12 Bulan | 414.600.000 | |
| 1 | 05 | 001 | 2.05 | 002 | Pengadaan Pakaian Dinas Beserta Atribut Kelengkapannya | Jumlah Pakaian Dinas Satpol PP Beserta Kelengkapannya | 296 Stel | 296 Stel | 150.000.000 | 150.000.000 | 150.000.000 | Kab. Karanganyar, Semua Kecamatan, Semua Kelurahan | Dana Transfer Umum-Dana Alokasi Umum | Memperkuat stabilitas polihukhankam dan transformasi pelayanan publik | Penguatan kebijakan sosial yang inklusif | Pelayanan Administrasi Kepegawaian Perangkat Daerah | 296 Stel | 210.000.000 | Satuan Polisi Pamong Praja |
| 1 | 05 | 001 | 2.05 | 009 | Pendidikan dan Pelatihan Pegawai Berdasarkan Tugas dan Fungsi | Jumlah Peserta yang mengikuti Diklat Satpol PP | 100 Orang | 100 Orang | - | - | - | Kab. Karanganyar, Semua Kecamatan, Semua Kelurahan | Dana Transfer Umum-Dana Alokasi Umum | Memperkuat stabilitas polihukhankam dan transformasi pelayanan publik | Penguatan kebijakan sosial yang inklusif | Pelayanan Administrasi Kepegawaian Perangkat Daerah | 100 Orang | 204.600.000 | Satuan Polisi Pamong Praja |
| 1 | 05 | 001 | 2.06 | | Administrasi Umum Perangkat Daerah | Jumlah Bulan Terpenuhinya Administrasi Umum Perangkat Daerah | 12 Bulan | 12 Bulan | 247.236.900 | 218.134.600 | 218.134.600 | | | | | | 12 Bulan | 434.750.000 | |
| 1 | 05 | 001 | 2.06 | 001 | Penyediaan Komponen Instalasi Listrik/Penerangan Bangunan Kantor | Jumlah Komponen Instalasi Listrik yang tersedia | 1 Paket | 1 Paket | 5.000.000 | 6.232.600 | 6.232.600 | Kab. Karanganyar, Semua Kecamatan, Semua Kelurahan | Dana Transfer Umum-Dana Alokasi Umum | Memperkuat stabilitas polihukhankam dan transformasi pelayanan publik | Penguatan kebijakan sosial yang inklusif | Pelayanan Administrasi Umum Perangkat Daerah | 1 Paket | 11.000.000 | Satuan Polisi Pamong Praja |
| 1 | 05 | 001 | 2.06 | 002 | Penyediaan Peralatan dan Perlengkapan Kantor | Jumlah Perlengkapan Gedung Kantor yang tersedia | 2 Item | 2 Item | - | - | - | Kab. Karanganyar, Semua Kecamatan, Semua Kelurahan | Dana Transfer Umum-Dana Alokasi Umum | Memperkuat stabilitas polihukhankam dan transformasi pelayanan publik | Penguatan kebijakan sosial yang inklusif | Pelayanan Administrasi Umum Perangkat Daerah | 2 Item | 25.000.000 | Satuan Polisi Pamong Praja |

| Kode | Urusan/ Bidang Urusan/ Program/ Kegiatan/ Sub Kegiatan | Indikator Program/ Kegiatan/ Sub Kegiatan | Capaian Kinerja dan Kerangka Pendanaan | | | | | | | | | Kelompok Sasaran | Prakiraan Maju Rencana Tahun 2023 | | Perangkat Daerah Penanggung Jawab |
|-------------------|--|---|--|-----------|--------------------|--------------------|---------------------|--|--------------------------------------|--|--|---|-----------------------------------|----------------------|-----------------------------------|
| | | | Target 2022 | | Pagu Indikatif | | | Lokasi | Sumber Dana | Prioritas | | | Target | Pagu Indikatif | |
| | | | Semula | Menjadi | RKPD 2022 | APBD 2022 | RKPD 2022 Perubahan | | | Nasional | Daerah | | | | |
| 1 05 001 2.06 004 | Penyediaan Bahan Logistik Kantor | Jumlah alat tulis kantor yang tersedia | 38 Item | 38 Item | 39.997.000 | 39.997.000 | 39.997.000 | Kab. Karanganyar, Semua Kecamatan, Semua Kelurahan | Dana Transfer Umum-Dana Alokasi Umum | Memperkuat stabilitas polhukhankam dan transformasi pelayanan publik | Penguatan kebijakan sosial yang inklusif | Pelayanan Administrasi Umum Perangkat Daerah | 38 Item | 36.630.000 | Satuan Polisi Pamong Praja |
| 1 05 001 2.06 005 | Penyediaan Barang Cetak dan Penggandaan | Jumlah Barang Cetak dan Penggandaan | 9 Item | 9 Item | 19.999.900 | 20.005.000 | 20.005.000 | Kab. Karanganyar, Semua Kecamatan, Semua Kelurahan | Dana Transfer Umum-Dana Alokasi Umum | Memperkuat stabilitas polhukhankam dan transformasi pelayanan publik | Penguatan kebijakan sosial yang inklusif | Pelayanan Administrasi Umum Perangkat Daerah | 9 Item | 22.000.000 | Satuan Polisi Pamong Praja |
| 1 05 001 2.06 006 | Penyediaan Bahan Bacaan dan Peraturan Perundang-undangan | Jumlah Bahan Bacaan dan Peraturan Perundang-undangan | 3 Item | 3 Item | 5.940.000 | 5.940.000 | 5.940.000 | Kab. Karanganyar, Semua Kecamatan, Semua Kelurahan | Dana Transfer Umum-Dana Alokasi Umum | Memperkuat stabilitas polhukhankam dan transformasi pelayanan publik | Penguatan kebijakan sosial yang inklusif | Pelayanan Administrasi Umum Perangkat Daerah | 3 Item | 7.370.000 | Satuan Polisi Pamong Praja |
| 1 05 001 2.06 009 | Penyelenggaraan Rapat Koordinasi dan Konsultasi SKPD | Rakor dan Konsultasi Keluar yang Terlaksana | 12 Bulan | 12 Bulan | 176.300.000 | 145.960.000 | 145.960.000 | Kab. Karanganyar, Semua Kecamatan, Semua Kelurahan | Dana Transfer Umum-Dana Alokasi Umum | Memperkuat stabilitas polhukhankam dan transformasi pelayanan publik | Penguatan kebijakan sosial yang inklusif | Pelayanan Administrasi Umum Perangkat Daerah | 12 Bulan | 332.750.000 | Satuan Polisi Pamong Praja |
| 1 05 001 2.07 | Pengadaan Barang Milik Daerah Penunjang Urusan Pemerintah Daerah | | | | - | - | - | | | | | | | 4.000.000.000 | |
| 1 05 001 2.07 009 | Pengadaan Gedung Kantor atau Bangunan Lainnya | Jumlah Pelaksanaan Pengadaan Gedung Kantor atau Bangunan lainnya | 1 Paket | 1 Paket | - | - | - | Kab. Karanganyar, Semua Kecamatan, Semua Kelurahan | Dana Transfer Umum-Dana Alokasi Umum | Memperkuat stabilitas polhukhankam dan transformasi pelayanan publik | Penguatan kebijakan sosial yang inklusif | | 1 Paket | 4.000.000.000 | Satuan Polisi Pamong Praja |
| 1 05 001 2.08 | Penyediaan Jasa Penunjang Urusan Pemerintahan Daerah | Jumlah Bulan Terpenuhinya Penyediaan Jasa Penunjang Urusan Perangkat Daerah | 12 Bulan | 12 Bulan | 211.500.000 | 216.300.000 | 226.300.000 | | | | | | 12 Bulan | 257.870.000 | |
| 1 05 001 2.08 001 | Penyediaan Jasa Surat Menyurat | Jumlah Penyediaan Surat Menyurat Selama Satu Tahun | 700 Surat | 700 Surat | 13.300.000 | 18.100.000 | 18.100.000 | Kab. Karanganyar, Semua Kecamatan, Semua Kelurahan | Dana Transfer Umum-Dana Alokasi Umum | Memperkuat stabilitas polhukhankam dan transformasi pelayanan publik | Penguatan kebijakan sosial yang inklusif | Pelayanan Penyediaan Jasa Penunjang Urusan Perangkat Daerah | 700 Surat | 14.630.000 | Satuan Polisi Pamong Praja |
| 1 05 001 2.08 002 | Penyediaan Jasa Komunikasi, Sumber Daya Air dan Listrik | Cakupan Jasa Langganan Telepon, Internet, Air, Listrik terbayar | 12 Bulan | 12 Bulan | 138.000.000 | 138.000.000 | 148.000.000 | Kab. Karanganyar, Semua Kecamatan, Semua Kelurahan | Dana Transfer Umum-Dana Alokasi Umum | Memperkuat stabilitas polhukhankam dan transformasi pelayanan publik | Penguatan kebijakan sosial yang inklusif | Pelayanan Penyediaan Jasa Penunjang Urusan Perangkat Daerah | 12 Bulan | 183.040.000 | Satuan Polisi Pamong Praja |
| 1 05 001 2.08 004 | Penyediaan Jasa Pelayanan Umum Kantor | Jumlah Bulan Tersedianya Peralatan dan bahan Kebersihan Kantor, Jasa Tenaga Kebersihan yang dibayar | 12 Bulan | 12 Bulan | 60.200.000 | 60.200.000 | 60.200.000 | Kab. Karanganyar, Semua Kecamatan, Semua Kelurahan | Dana Transfer Umum-Dana Alokasi Umum | Memperkuat stabilitas polhukhankam dan transformasi pelayanan publik | Penguatan kebijakan sosial yang inklusif | Pelayanan Penyediaan Jasa Penunjang Urusan Perangkat Daerah | 12 Bulan | 60.200.000 | Satuan Polisi Pamong Praja |
| 1 05 001 2.09 | Pemeliharaan Barang Milik Daerah Penunjang Urusan Pemerintah Daerah | Jumlah Bulan Terpenuhinya Pemeliharaan Barang Milik Daerah Penunjang Urusan Pemerintah Daerah | 12 Bulan | 12 Bulan | 192.000.000 | 271.152.500 | 301.152.500 | | | | | | 12 Bulan | 434.910.000 | |
| 1 05 001 2.09 002 | Penyediaan Jasa Pemeliharaan, Biaya Pemeliharaan, Pajak, dan Perizinan Kendaraan Dinas Operasional atau Lapangan | Jumlah unit kendaraan dinas/operasional yang terpelihara dan memiliki izin | 30 Unit | 30 Unit | 140.000.000 | 219.176.500 | 219.176.500 | Kab. Karanganyar, Semua Kecamatan, Semua Kelurahan | Dana Transfer Umum-Dana Alokasi Umum | Memperkuat stabilitas polhukhankam dan transformasi pelayanan publik | Penguatan kebijakan sosial yang inklusif | Pelayanan Pemeliharaan Barang Milik Daerah Penunjang Urusan Pemerintah Daerah | 30 Unit | 366.080.000 | Satuan Polisi Pamong Praja |

| Kode | Urusan/ Bidang Urusan/ Program/ Kegiatan/ Sub Kegiatan | Indikator Program/ Kegiatan/ Sub Kegiatan | Capaian Kinerja dan Kerangka Pendanaan | | | | | | | | Kelompok Sasaran | Prakiraan Maju Rencana Tahun 2023 | | Perangkat Daerah Penanggung Jawab | |
|-------------------|---|---|--|-----------------|----------------|---------------|---------------------|--|--------------------------------------|--|--|---|-----------------|-----------------------------------|----------------------------|
| | | | Target 2022 | | Pagu Indikatif | | | Lokasi | Sumber Dana | Prioritas | | Target | Pagu Indikatif | | |
| | | | Semula | Menjadi | RKPD 2022 | APBD 2022 | RKPD 2022 Perubahan | | | Nasional | | | | | Daerah |
| 1 05 001 2.09 006 | Pemeliharaan Peralatan dan Mesin Lainnya | Jumlah Bulan Jasa Pemeliharaan dan Perbaikan Peralatan Kerja dibayar | 12 Bulan | 12 Bulan | 15.000.000 | 14.976.000 | 34.976.000 | Kab. Karanganyar, Semua Kecamatan, Semua Kelurahan | Dana Transfer Umum-Dana Alokasi Umum | Memperkuat stabilitas polhukhankam dan transformasi pelayanan publik | Penguatan kebijakan sosial yang inklusif | Pelayanan Pemeliharaan Barang Milik Daerah Penunjang Urusan Pemerintah Daerah | 12 Bulan | 14.630.000 | Satuan Polisi Pamong Praja |
| 1 05 001 2.09 010 | Pemeliharaan/Rehabilitasi Sarana dan Prasarana Gedung Kantor atau Bangunan Lainnya | Jumlah perawatan bangunan gedung kantor | 12 Bulan | 12 Bulan | 15.000.000 | 15.000.000 | 15.000.000 | Kab. Karanganyar, Semua Kecamatan, Semua Kelurahan | Dana Transfer Umum-Dana Alokasi Umum | Memperkuat stabilitas polhukhankam dan transformasi pelayanan publik | Penguatan kebijakan sosial yang inklusif | Pelayanan Pemeliharaan Barang Milik Daerah Penunjang Urusan Pemerintah Daerah | 12 Bulan | 14.300.000 | Satuan Polisi Pamong Praja |
| 1 05 001 2.09 011 | Pemeliharaan/Rehabilitasi Sarana dan Prasarana Pendukung Gedung Kantor atau Bangunan Lainnya | Jumlah perlengkapan gedung kantor yang terpelihara | 12 Bulan | 12 Bulan | 22.000.000 | 22.000.000 | 32.000.000 | Kab. Karanganyar, Semua Kecamatan, Semua Kelurahan | Dana Transfer Umum-Dana Alokasi Umum | Memperkuat stabilitas polhukhankam dan transformasi pelayanan publik | Penguatan kebijakan sosial yang inklusif | Pelayanan Pemeliharaan Barang Milik Daerah Penunjang Urusan Pemerintah Daerah | 12 Bulan | 39.900.000 | Satuan Polisi Pamong Praja |
| 1 05 002 | PROGRAM PENINGKATAN KETENTERAMAN DAN KETERTIBAN UMUM | Persentase patroli siaga ketertiban umum dan kenyamanan lingkungan | 100 % | 100 % | 4.402.649.400 | 5.679.113.200 | 6.440.130.500 | | | | | | 100 % | 17.750.057.000 | |
| | | Persentase patroli siaga ketertiban umum dan kenyamanan lingkungan | 100 % | 100 % | | | | | | | | | 100 % | | |
| | | Persentase patroli siaga ketertiban umum dan kenyamanan lingkungan | 100 % | 100 % | | | | | | | | | 100 % | | |
| 1 05 002 2.01 | Penanganan Gangguan Ketenteraman dan Ketertiban Umum dalam 1 (satu) Daerah Kabupaten/Kota | Wilayah yang kondusif | 100 Persen | 100 Persen | 4.227.649.400 | 4.214.799.400 | 4.655.479.400 | | | | | | 100 Persen | 16.953.585.000 | |
| 1 05 002 2.01 001 | Pencegahan Gangguan Ketenteraman dan Ketertiban Umum melalui Deteksi Dini dan Cegah Dini, Pembinaan dan Penyuluhan, Pelaksanaan Patroli, Pengamanan, dan Pengawasan | Jumlah bulan terciptanya kegiatan yang aman, tertib dan lancar | 12 Bulan | 12 Bulan | 3.830.000.000 | 3.964.786.000 | 4.220.466.000 | Semua Kab/Kota, Semua Kecamatan, Semua Kelurahan | Dana Transfer Umum-Dana Alokasi Umum | Memperkuat stabilitas polhukhankam dan transformasi pelayanan publik | Penguatan kebijakan sosial yang inklusif | Kegiatan yang melibatkan Satpol PP | 12 Bulan | 9.305.865.000 | Satuan Polisi Pamong Praja |
| | | Jumlah Kecamatan yang terbebas dari praktek prostitusi dan terselenggaranya ketertarikan ketertiban | 17 Kecamatan | 17 Kecamatan | | | | | | | | | 17 Kecamatan | | |
| | | Jumlah Kecamatan yang terjangkau patroli wilayah | 17 Kecamatan | 17 Kecamatan | | | | | | | | | 17 Kecamatan | | |
| 1 05 002 2.01 002 | Penindakan atas Gangguan Ketenteraman dan Ketertiban Umum Berdasarkan Perda dan Perkada melalui Penertiban dan Penanganan Unjuk Rasa dan Kerusuhan | Jumlah kantong PKL dan reklame liar yang dapat ditertibkan | 5 Titik Wilayah | 5 Titik Wilayah | 72.586.000 | - | - | Kab. Karanganyar, Semua Kecamatan, Semua Kelurahan | Dana Transfer Umum-Dana Alokasi Umum | Memperkuat stabilitas polhukhankam dan transformasi pelayanan publik | Penguatan kebijakan sosial yang inklusif | Kegiatan yang melibatkan Satpol PP | 5 Titik Wilayah | 220.000.000 | Satuan Polisi Pamong Praja |
| 1 05 002 2.01 003 | Koordinasi Penyelenggaraan Ketenteraman dan Ketertiban Umum serta Perlindungan Masyarakat Tingkat Kabupaten/Kota | Penyelenggaraan Keg. Satpol (Bhakti Sosial, Gelar pasukan, Jambore TK Prov, Gelar Pasukan HUT Kab. Karanganyar) | 4 Event | 4 Event | 50.063.400 | 50.063.400 | 200.063.400 | Kab. Karanganyar, Semua Kecamatan, Semua Kelurahan | Dana Transfer Umum-Dana Alokasi Umum | Memperkuat stabilitas polhukhankam dan transformasi pelayanan publik | Penguatan kebijakan sosial yang inklusif | Kegiatan yang melibatkan Satpol PP | 4 Event | 430.000.000 | Satuan Polisi Pamong Praja |
| | | | | | | | | | | | | | | | |
| 1 05 002 2.01 004 | Pemberdayaan Perlindungan Masyarakat dalam rangka Ketenteraman dan Ketertiban Umum | Jumlah bulan pengarahan anggota Satlinmas | 12 Bulan | 12 Bulan | 175.000.000 | 175.000.000 | 195.000.000 | Kab. Karanganyar, Semua Kecamatan, Semua Kelurahan | Dana Transfer Umum-Dana Alokasi Umum | Memperkuat stabilitas polhukhankam dan transformasi pelayanan publik | Penguatan kebijakan sosial yang inklusif | Kegiatan yang melibatkan Satpol PP | 12 Bulan | 6.052.720.000 | Satuan Polisi Pamong Praja |
| 1 05 002 2.01 005 | Peningkatan Kapasitas SDM Satuan Polisi Pamongpra ja dan Satuan Perlindungan Masyarakat termasuk dalam Pelaksanaan Tugas yang Bernetuans Hak Asasi Manusia | Jumlah pelatihan bagi anggota Satpol PP | 2 Pelatihan | 2 Pelatihan | 100.000.000 | 24.950.000 | 39.950.000 | Kab. Karanganyar, Semua Kecamatan, Semua Kelurahan | Dana Transfer Umum-Dana Alokasi Umum | Memperkuat Stabilitas Polhukhankam Dan Transformasi Pelayanan Publik | Penguatan kebijakan sosial yang inklusif | Kegiatan yang melibatkan Satpol PP | 2 Pelatihan | 410.000.000 | Satuan Polisi Pamong Praja |
| | | Jumlah Peserta Peningkatan Kapasitas SDM | 200 Peserta | 200 Peserta | | | | | | | | | 200 Peserta | | |

| Kode | Urusan/ Bidang Urusan/ Program/ Kegiatan/ Sub Kegiatan | Indikator Program/ Kegiatan/ Sub Kegiatan | Capaian Kinerja dan Kerangka Pendanaan | | | | | | | | Kelompok Sasaran | Prakiraan Maju Rencana Tahun 2023 | | Perangkat Daerah Penanggung Jawab | |
|----------------------|---|--|--|-------------|--------------------|----------------------|----------------------|--|--------------------------------------|--|--|--|----------------|-----------------------------------|----------------------------|
| | | | Target 2022 | | Pagu Indikatif | | | Lokasi | Sumber Dana | Prioritas | | Target | Pagu Indikatif | | |
| | | | Semula | Menjadi | RKPD 2022 | APBD 2022 | RKPD 2022 Perubahan | | | Nasional | | | | | Daerah |
| 1 05 002 2.01 007 | Kerjasama antar Lembaga dan Kemitraan dalam Teknik Pencegahan dan Penanganan Gangguan Ketertarikan dan Ketertiban Umum | Terciptanya kerja sama dalam pencegahan dan penanganan ketertarikan, kenyamanan dan ketertiban umum di wilayah | | 6 Kegiatan | - | - | | Semua Kab/Kota, Semua Kecamatan, Semua Kelurahan | Dana Transfer Umum-Dana Alokasi Umum | Memperkuat stabilitas polhukhankam dan transformasi pelayanan publik | Penguatan kebijakan sosial yang inklusif | Kegiatan yang melibatkan Satpol PP | 6 Kegiatan | 115.000.000 | Satuan Polisi Pamong Praja |
| 1 05 002 2.01 008 | Pengadaan dan Pemeliharaan Sarana dan Prasarana Ketertarikan dan Ketertiban Umum | Tercukupinya sarana dan prasarana operasional ketertarikan dan ketertiban umum | | 1 Unit | - | - | | Kab. Karanganyar, Semua Kecamatan, Semua Kelurahan | Dana Transfer Umum-Dana Alokasi Umum | Memperkuat stabilitas polhukhankam dan transformasi pelayanan publik | Penguatan kebijakan sosial yang inklusif | Kegiatan yang melibatkan Satpol PP | 1 Unit | 410.000.000 | Satuan Polisi Pamong Praja |
| 1 05 002 2.01 009 | Penyusunan SOP Ketertiban Umum dan Ketenteraman Masyarakat | Terbaruinya SOP | | 1 Dokumen | - | - | | Kab. Karanganyar, Semua Kecamatan, Semua Kelurahan | Dana Transfer Umum-Dana Alokasi Umum | Memperkuat stabilitas polhukhankam dan transformasi pelayanan publik | Penguatan kebijakan sosial yang inklusif | Kegiatan yang melibatkan Satpol PP | 1 Dokumen | 10.000.000 | Satuan Polisi Pamong Praja |
| 1 05 002 2.02 | Penegakan Peraturan Daerah Kabupaten/Kota dan Peraturan Bupati/Wali Kota | Meningkatnya Penegakan Perda | 100 Persen | 100 Persen | 175.000.000 | 1.464.313.800 | 1.784.651.100 | | | | | | 100 Persen | 737.872.000 | |
| 1 05 002 2.02 001 | Sosialisasi Penegakan Peraturan Daerah dan Peraturan Bupati/Wali Kota | Jumlah Pengadaan dan pemasangan papan peringatan perda | 40 Buah | 40 Buah | 50.000.000 | 1.339.313.900 | 1.659.651.200 | Kab. Karanganyar, Semua Kecamatan, Semua Kelurahan | Dana Transfer Umum-Dana Alokasi Umum | Memperkuat stabilitas polhukhankam dan transformasi pelayanan publik | Penguatan kebijakan sosial yang inklusif | Masyarakat Kabupaten Karanganyar dalam penegakan Perda | 40 Buah | 309.400.000 | Satuan Polisi Pamong Praja |
| 1 05 002 2.02 002 | Pengawasan atas Kepatuhan terhadap Pelaksanaan Peraturan Daerah dan Peraturan Bupati/Wali Kota | Tingkat kepatuhan terhadap Perda dan Perkada | | 12 Kegiatan | - | - | | Semua Kab/Kota, Semua Kecamatan, Semua Kelurahan | Dana Transfer Umum-Dana Alokasi Umum | Memperkuat stabilitas polhukhankam dan transformasi pelayanan publik | Penguatan kebijakan sosial yang inklusif | Masyarakat Kabupaten Karanganyar dalam penegakan Perda | 12 Kegiatan | 26.500.000 | Satuan Polisi Pamong Praja |
| 1 05 002 2.02 003 | Penanganan atas Pelanggaran Peraturan Daerah dan Peraturan Bupati/Wali Kota | Jumlah Kegiatan Operasi Penegakan Perda | 60 Kegiatan | 60 Kegiatan | 125.000.000 | 124.999.900 | 124.999.900 | Kab. Karanganyar, Semua Kecamatan, Semua Kelurahan | Dana Transfer Umum-Dana Alokasi Umum | Memperkuat stabilitas polhukhankam dan transformasi pelayanan publik | Penguatan kebijakan sosial yang inklusif | Masyarakat Kabupaten Karanganyar dalam penegakan Perda | 60 Kegiatan | 401.972.000 | Satuan Polisi Pamong Praja |
| 1 05 002 2.03 | Pembinaan Penyidik Pegawai Negeri Sipil (PPNS) Kabupaten/Kota | Jumlah Bulan Terpenuhinya Pembinaan terhadap Penyidik Pegawai Negeri Sipil (PPNS) | 12 Bulan | 12 Bulan | - | - | - | | | | | | 12 Bulan | 58.600.000 | |
| 1 05 002 2.03 001 | Pengembangan Kapasitas dan Karier PPNS | Jumlah anggota PPNS yang terorganisasi | 15 Orang | 15 Orang | - | - | - | Kab. Karanganyar, Semua Kecamatan, Semua Kelurahan | Dana Transfer Umum-Dana Alokasi Umum | Memperkuat stabilitas polhukhankam dan transformasi pelayanan publik | Penguatan kebijakan sosial yang inklusif | Penyidik Pegawai Negeri Sipil (PPNS) di Kabupaten | 15 Orang | 58.600.000 | Satuan Polisi Pamong Praja |
| 1 05 004 | PROGRAM PENCEGAHAN, PENANGGULANGAN, PENYELAMATAN KEBAKARAN DAN PENYELAMATAN NON KEBAKARAN | Rasio WMK terhadap luas wilayah | 32 % | 32 % | 780.000.000 | 930.000.000 | 949.320.000 | | | | | | 32 % | 1.507.401.000 | |
| | Rasio WMK terhadap luas wilayah | 32 % | 32 % | 32 % | | | | | | | | | | | |
| | Rasio WMK terhadap luas wilayah | 32 % | 32 % | 32 % | | | | | | | | | | | |
| | Rasio WMK terhadap luas wilayah | 32 % | 32 % | 32 % | | | | | | | | | | | |
| | Rasio WMK terhadap luas wilayah | 32 % | 32 % | 32 % | | | | | | | | | | | |
| | Rasio WMK terhadap luas wilayah | 32 % | 32 % | 32 % | | | | | | | | | | | |
| 1 05 004 2.01 | Pencegahan, Pengendalian, Pemadaman, Penyelamatan, dan Penanganan Bahan Berbahaya dan Beracun Kebakaran dalam Daerah Kabupaten/Kota | Jumlah Operasional Pemadam Kebakaran | 12 Bulan | 12 Bulan | 780.000.000 | 930.000.000 | 949.320.000 | | | | | | 12 Bulan | 1.270.401.000 | |

| Kode | Urusan/ Bidang Urusan/ Program/ Kegiatan/ Sub Kegiatan | Indikator Program/ Kegiatan/ Sub Kegiatan | Capaian Kinerja dan Kerangka Pendanaan | | | | | | | | | Kelompok Sasaran | Prakiraan Maju Rencana Tahun 2023 | | Perangkat Daerah Penanggung Jawab |
|-------------------|---|--|--|----------|----------------|-------------|---------------------|--|--------------------------------------|--|---|---|-----------------------------------|----------------|-----------------------------------|
| | | | Target 2022 | | Pagu Indikatif | | | Lokasi | Sumber Dana | Prioritas | | | Target | Pagu Indikatif | |
| | | | Semula | Menjadi | RKPD 2022 | APBD 2022 | RKPD 2022 Perubahan | | | Nasional | Daerah | | | | |
| 1.05.004.2.01.001 | Pencegahan Kebakaran dalam Daerah Kabupaten/Kota | Jumlah Operasional Pemadam Kebakaran, penambahan Petugas serta pos pemadam Kebakaran | 12 Bulan | 12 Bulan | 780.000.000 | 830.000.000 | 849.320.000 | Kab. Karanganyar, Semua Kecamatan, Semua Kelurahan | Dana Transfer Umum-Dana Alokasi Umum | Memperkuat stabilitas polhukhankam dan transformasi pelayanan publik | Penguatan kebijakan sosial yang inklusif | Masyarakat di wilayah Kabupaten Karanganyar pada khususnya dan Se-Eks Karesidenan Surakarta pada umumnya, petugas, armada dan peralatan pemadam kebakaran | 12 Bulan | 1.130.401.000 | Satuan Polisi Pamong Praja |
| 1.05.004.2.01.002 | Pemadaman dan Pengendalian Kebakaran dalam Daerah Kabupaten/Kota | Jumlah tertanganinya pemadaman kebakaran | | 3 Bulan | | | | Semua Kab/Kota, Semua Kecamatan, Semua Kelurahan | Dana Transfer Umum-Dana Alokasi Umum | Memperkuat stabilitas polhukhankam dan transformasi pelayanan publik | Penguatan kebijakan sosial yang inklusif | Masyarakat di wilayah Kabupaten Karanganyar pada khususnya dan Se-Eks Karesidenan Surakarta pada umumnya, petugas, armada dan peralatan pemadam kebakaran | 3 Bulan | 15.000.000 | Satuan Polisi Pamong Praja |
| 1.05.004.2.01.003 | Penyelamatan dan Evakuasi Korban Kebakaran dan Non Kebakaran | Jumlah tertanganinya penyelamatan korban kebakaran dan non kebakaran | | 3 Bulan | | | | Kab. Karanganyar, Semua Kecamatan, Semua Kelurahan | Dana Transfer Umum-Dana Alokasi Umum | | 5. Penguatan kapasitas pemerintahan yang inovatif, kolaboratif, berdayasaing dan akuntabel. | Masyarakat di wilayah Kabupaten Karanganyar pada khususnya dan Se-Eks Karesidenan Surakarta pada umumnya, petugas, armada dan peralatan pemadam kebakaran | 3 Bulan | 15.000.000 | Satuan Polisi Pamong Praja |
| 1.05.004.2.01.006 | Pengadaan Sarana dan Prasarana Pencegahan, Penanggulangan Kebakaran dan Alat Pelindung Diri | Jumlah kebutuhan akan alat yang mendukung sarana operasional peningkatan kesiagaan dan pencegahan bahaya kebakaran | 4 Jenis | 4 Jenis | | | | Kab. Karanganyar, Semua Kecamatan, Semua Kelurahan | Dana Transfer Umum-Dana Alokasi Umum | Memperkuat stabilitas polhukhankam dan transformasi pelayanan publik | Penguatan kebijakan sosial yang inklusif | Masyarakat di wilayah Kabupaten Karanganyar pada khususnya dan Se-Eks Karesidenan Surakarta pada umumnya, petugas, armada dan peralatan pemadam kebakaran | 4 Jenis | 50.000.000 | Satuan Polisi Pamong Praja |

| Kode | Urusan/ Bidang Urusan/ Program/ Kegiatan/ Sub Kegiatan | Indikator Program/ Kegiatan/ Sub Kegiatan | Capaian Kinerja dan Kerangka Pendanaan | | | | | | | | Kelompok Sasaran | Prakiraan Maju Rencana Tahun 2023 | | Perangkat Daerah Penanggung Jawab | |
|-------------------|--|--|--|--------------|----------------|-------------|---------------------|--|--------------------------------------|--|--|---|----------------|-----------------------------------|----------------------------|
| | | | Target 2022 | | Pagu Indikatif | | | Lokasi | Sumber Dana | Prioritas | | Target | Pagu Indikatif | | |
| | | | Semula | Menjadi | RKPD 2022 | APBD 2022 | RKPD 2022 Perubahan | | | Nasional | | | | | Daerah |
| 1.05.004.2.01.007 | Pembinaan Aparatur Pemadam Kebakaran | Jumlah kegiatan pelatihan atau pembinaan aparatur pemadam kebakaran guna peningkatan skill anggota | 1 Kegiatan | 1 Kegiatan | - | 100.000.000 | 100.000.000 | Kab. Karanganyar, Semua Kecamatan, Semua Kelurahan | Dana Transfer Umum-Dana Alokasi Umum | Memperkuat stabilitas polhukhankam dan transformasi pelayanan publik | Penguatan kebijakan sosial yang inklusif | Masyarakat di wilayah Kabupaten Karanganyar pada khususnya dan Se-Eks Karesidenan Surakarta pada umumnya, petugas, armada dan peralatan pemadam kebakaran | 1 Kegiatan | 30.000.000 | Satuan Polisi Pamong Praja |
| 1.05.004.2.01.009 | Penyelenggaraan Kerjasama dan Koordinasi antar Daerah Berbatasan, antar Lembaga, dan Kemitraan dalam Pencegahan, Penanggulangan, Penyelamatan Kebakaran dan Penyelamatan Non Kebakaran | Jumlah kegiatan penyelenggaraan kerjasama dan koordinasi antar daerah | 1 Kegiatan | 1 Kegiatan | - | - | - | Kab. Karanganyar, Semua Kecamatan, Semua Kelurahan | Dana Transfer Umum-Dana Alokasi Umum | Memperkuat stabilitas polhukhankam dan transformasi pelayanan publik | Penguatan kebijakan sosial yang inklusif | Masyarakat di wilayah Kabupaten Karanganyar pada khususnya dan Se-Eks Karesidenan Surakarta pada umumnya, petugas, armada dan peralatan pemadam kebakaran | 1 Kegiatan | 30.000.000 | Satuan Polisi Pamong Praja |
| 1.05.004.2.02 | Inspeksi Peralatan Proteksi Kebakaran | Jumlah Bulan Terpenuhi Inspeksi Peralatan Proteksi Kebakaran | 12 Bulan | 12 Bulan | - | - | - | - | - | - | - | - | 12 Bulan | 22.000.000 | - |
| 1.05.004.2.02.001 | Pendataan Sarana Prasarana Proteksi Kebakaran | Jumlah kecamatan pelaksanaan pendataan | 17 Kecamatan | 17 Kecamatan | - | - | - | Kab. Karanganyar, Semua Kecamatan, Semua Kelurahan | Dana Transfer Umum-Dana Alokasi Umum | Memperkuat stabilitas polhukhankam dan transformasi pelayanan publik | Penguatan kebijakan sosial yang inklusif | Pelayanan Inspeksi Peralatan Proteksi Kebakaran | 17 Kecamatan | 22.000.000 | Satuan Polisi Pamong Praja |
| 1.05.004.2.04 | Pemberdayaan Masyarakat dalam Pencegahan Kebakaran | Jumlah Bulan Terpenuhi Pemberdayaan Masyarakat dalam Pencegahan Kebakaran | 12 Bulan | 12 Bulan | - | - | - | - | - | - | - | - | 12 Bulan | 110.000.000 | - |
| 1.05.004.2.04.001 | Pemberdayaan Masyarakat dalam Pencegahan dan Penanggulangan Kebakaran melalui Sosialisasi dan Edukasi Masyarakat | Jumlah kegiatan penyuluhan mengenai pencegahan bahaya kebakaran kepada masyarakat | 1 Kegiatan | 1 Kegiatan | - | - | - | Kab. Karanganyar, Semua Kecamatan, Semua Kelurahan | Dana Transfer Umum-Dana Alokasi Umum | Memperkuat stabilitas polhukhankam dan transformasi pelayanan publik | Penguatan kebijakan sosial yang inklusif | Warga di Kabupaten Karanganyar dan Sekitarnya | 1 Kegiatan | 60.000.000 | Satuan Polisi Pamong Praja |
| 1.05.004.2.04.002 | Pembentukan dan Pembinaan Relawan Pemadam Kebakaran | Jumlah kecamatan yang terbentuk dan pembinaan terhadap satlakar/balakar | 17 Kecamatan | 17 Kecamatan | - | - | - | Kab. Karanganyar, Semua Kecamatan, Semua Kelurahan | Dana Transfer Umum-Dana Alokasi Umum | Memperkuat stabilitas polhukhankam dan transformasi pelayanan publik | Penguatan kebijakan sosial yang inklusif | Warga di Kabupaten Karanganyar dan Sekitarnya | 17 Kecamatan | 50.000.000 | Satuan Polisi Pamong Praja |
| 1.05.004.2.05 | Penyelenggaraan Operasi Pencarian dan Pertolongan terhadap Kondisi Membahayakan Manusia | Jumlah Bulan Terpenuhi Penyelenggaraan Operasi Pencarian dan Pertolongan terhadap Kondisi Membahayakan Manusia | 12 Bulan | 12 Bulan | - | - | - | - | - | - | - | - | 12 Bulan | 105.000.000 | - |
| 1.05.004.2.05.002 | Standarisasi Sarana dan Prasarana Pencarian dan Pertolongan terhadap Kondisi Membahayakan Manusia/Penyelamatan dan Evakuasi | Jumlah sarana dan prasarana yang terpelihara | 1 Unit | 1 Unit | - | - | - | Kab. Karanganyar, Semua Kecamatan, Semua Kelurahan | Dana Transfer Umum-Dana Alokasi Umum | Memperkuat stabilitas polhukhankam dan transformasi pelayanan publik | Penguatan kebijakan sosial yang inklusif | Warga di Kabupaten Karanganyar dan Sekitarnya | 1 Unit | 55.000.000 | Satuan Polisi Pamong Praja |

| Kode | Urusan/ Bidang Urusan/ Program/ Kegiatan/ Sub Kegiatan | Indikator Program/ Kegiatan/ Sub Kegiatan | Capaian Kinerja dan Kerangka Pendanaan | | | | | | | Kelompok Sasaran | Prakiraan Maju Rencana Tahun 2023 | | Perangkat Daerah Penanggung Jawab | | |
|-------------------|---|---|--|---------|-----------------------|-----------------------|-----------------------|--|---------------------------------------|--|--|---|-----------------------------------|-----------------------|----------------------------|
| | | | Target 2022 | | Pagu Indikatif | | | Lokasi | Sumber Dana | | Prioritas | | | Target | Pagu Indikatif |
| | | | Semula | Menjadi | RKPD 2022 | APBD 2022 | RKPD 2022 Perubahan | | | | Nasional | Daerah | | | |
| 1.05.004.2.05.003 | Pengadaan Sarana dan Prasarana Pencarian dan Pertolongan terhadap Kondisi Membahayakan Manusia/ Penyelamatan dan Evakuasi | Jumlah sarana dan prasarana operasional pemadam kebakaran | | 3 Unit | - | - | - | Semua Kab/Kota, Semua Kecamatan, Semua Kelurahan | Dana Transfer Umum- Dana Alokasi Umum | Memperkuat stabilitas polhukhankam dan transformasi pelayanan publik | Penguatan kebijakan sosial yang inklusif | Warga di Kabupaten Karanganyar dan Sekitarnya | 3 Unit | 50.000.000 | Satuan Polisi Pamong Praja |
| TOTAL | | | | | 11.230.195.000 | 12.759.589.000 | 13.579.926.300 | | | | | | | 32.331.823.950 | |

**Penetapan Perubahan Rencana Kerja Pemerintah Daerah (RKPD)
Kabupaten Karanganyar
Tahun 2022**

OPD : **Badan Penanggulangan Bencana Daerah**

| Kode | Urusan/ Bidang Urusan/ Program/ Kegiatan/ Sub Kegiatan | Indikator Program/ Kegiatan/ Sub Kegiatan | Capaian Kinerja dan Kerangka Pendanaan | | | | | | | | Kelompok Sasaran | Prakiraan Maju Rencana Tahun 2023 | | Perangkat Daerah Penanggung Jawab | | | | | |
|------|--|---|--|--|--|---|---------------------|---------------|---------------|---------------|------------------|--|--------------------------------------|--|--|-------------------------------|----------------|---------------|-------------------------------------|
| | | | Target 2022 | | Pagu Indikatif | | | Lokasi | Sumber Dana | Prioritas | | Target | Pagu Indikatif | | | | | | |
| | | | Semula | Menjadi | RKPD 2022 | APBD 2022 | RKPD 2022 Perubahan | | | Nasional | | | | | Daerah | | | | |
| 1 | | | URUSAN PEMERINTAHAN WAJIB YANG BERKAITAN DENGAN PELAYANAN DASAR | | | | | | | | | | | | | | | | |
| 1 | 05 | | URUSAN PEMERINTAHAN BIDANG KETENTERAMAN DAN KETERTIBAN UMUM SERTA | | | | | | | | | | 4.956.594.000 | 5.483.514.000 | 6.333.514.000 | | 10.350.000.000 | | |
| 1 | 05 | 001 | PROGRAM PENUNJANG URUSAN PEMERINTAHAN DAERAH KABUPATEN/KOTA | Nilai SAKIP Badan Penanggulangan Bencana Daerah | | 66 Nilai | | 2.409.894.000 | 2.696.644.000 | 3.194.394.000 | | | | 66 Nilai | | 6.406.000.000 | | | |
| | | | | Nilai SAKIP Badan Penanggulangan Bencana Daerah | | 66 Nilai | | | | | | | | 66 Nilai | | | | | |
| 1 | 05 | 001 | 2.02 | Administrasi Keuangan Perangkat Daerah | Terlaksananya Administrasi Keuangan Perangkat Daerah | | 100 % | 1.857.154.000 | 1.907.154.000 | 1.907.154.000 | | | | 100 % | | 2.375.000.000 | | | |
| 1 | 05 | 001 | 2.02 | 001 | Penyediaan Gaji dan Tunjangan ASN | Terpenuhinya kebutuhan gaji dan Tunjangan ASN | 1 tahun | 1 tahun | 1.857.154.000 | 1.907.154.000 | 1.907.154.000 | Kab. Karanganyar, Karanganyar, Semua Kelurahan | Dana Transfer Umum-Dana Alokasi Umum | Membangun Lingkungan Hidup, Meningkatkan Ketahanan Bencana Dan Perubahan Iklim | Pembangunan produktivitas ekonomi yang berkualitas | ASN BPBD | 1 tahun | 2.370.000.000 | Badan Penanggulangan Bencana Daerah |
| 1 | 05 | 001 | 2.02 | 005 | Koordinasi dan Penyusunan Laporan Keuangan Akhir Tahun SKPD | Tersusunnya laporan keuangan akhir tahun | 1 kegiatan | 1 kegiatan | - | - | - | Kab. Karanganyar, Semua Kecamatan, Semua Kelurahan | Dana Transfer Umum-Dana Alokasi Umum | Membangun Lingkungan Hidup, Meningkatkan Ketahanan Bencana Dan Perubahan Iklim | Pembangunan produktivitas ekonomi yang berkualitas | ASN BPBD | 1 kegiatan | 5.000.000 | Badan Penanggulangan Bencana Daerah |
| 1 | 05 | 001 | 2.05 | Administrasi Kepegawaian Perangkat Daerah | Terlaksananya Administrasi Kepegawaian BPBD | | 100 % | - | 176.485.000 | 265.985.000 | | | | | | 100 % | | 150.000.000 | |
| 1 | 05 | 001 | 2.05 | 002 | Pengadaan Pakaian Dinas Beserta Atribut Kelengkapannya | Terpenuhinya pakaian dinas untuk pegawai | 1 set | 1 set | - | 71.500.000 | 71.500.000 | Kab. Karanganyar, Semua Kecamatan, Semua Kelurahan | Dana Transfer Umum-Dana Alokasi Umum | Membangun Lingkungan Hidup, Meningkatkan Ketahanan Bencana Dan Perubahan Iklim | Pembangunan produktivitas ekonomi yang berkualitas | Pegawai BPBD (ASN dan Satgas) | 1 set | 50.000.000 | Badan Penanggulangan Bencana Daerah |
| 1 | 05 | 001 | 2.05 | 009 | Pendidikan dan Pelatihan Pegawai Berdasarkan Tugas dan Fungsi | Terlaksananya pendidikan dan pelatihan bagi pegawai | 1 kegiatan | 2 kegiatan | - | 104.985.000 | 194.485.000 | Kab. Karanganyar, Semua Kecamatan, Semua Kelurahan | Dana Transfer Umum-Dana Alokasi Umum | Membangun Lingkungan Hidup, Meningkatkan Ketahanan Bencana Dan Perubahan Iklim | Pembangunan produktivitas ekonomi yang berkualitas | Pegawai BPBD (ASN dan Satgas) | 2 kegiatan | 100.000.000 | Badan Penanggulangan Bencana Daerah |
| 1 | 05 | 001 | 2.06 | Administrasi Umum Perangkat Daerah | Terlaksananya Administrasi Umum Perangkat Daerah | | 100 % | 135.580.000 | 167.800.000 | 230.800.000 | | | | | | 100 % | | 318.000.000 | |
| 1 | 05 | 001 | 2.06 | 001 | Penyediaan Komponen Instalasi Listrik/Penerangan Bangunan Kantor | Jumlah kebutuhan komponen instalasi listrik | 7 jenis | 7 jenis | 3.000.000 | 3.000.000 | 3.000.000 | Kab. Karanganyar, Karanganyar, Jungke | Dana Transfer Umum-Dana Alokasi Umum | Membangun Lingkungan Hidup, Meningkatkan Ketahanan Bencana Dan Perubahan Iklim | Pembangunan produktivitas ekonomi yang berkualitas | Bahan habis pakai | 7 jenis | 5.000.000 | Badan Penanggulangan Bencana Daerah |
| 1 | 05 | 001 | 2.06 | 002 | Penyediaan Peralatan dan Perlengkapan Kantor | Jumlah kebutuhan ATK dan perlengkapan kantor lainnya | 51 jenis | 51 jenis | 15.000.000 | 15.000.000 | 15.000.000 | Kab. Karanganyar, Karanganyar, Jungke | Dana Transfer Umum-Dana Alokasi Umum | Membangun Lingkungan Hidup, Meningkatkan Ketahanan Bencana Dan Perubahan Iklim | Pembangunan produktivitas ekonomi yang berkualitas | Bahan habis pakai | 51 jenis | 20.000.000 | Badan Penanggulangan Bencana Daerah |
| 1 | 05 | 001 | 2.06 | 003 | Penyediaan Peralatan Rumah Tangga | Jumlah kebutuhan peralatan /bahan/jasa untuk rumah tangga kantor | 26 jenis | 26 jenis | 3.000.000 | 10.000.000 | 10.000.000 | Kab. Karanganyar, Karanganyar, Jungke | Dana Transfer Umum-Dana Alokasi Umum | Membangun Lingkungan Hidup, Meningkatkan Ketahanan Bencana Dan Perubahan Iklim | Pembangunan produktivitas ekonomi yang berkualitas | Bahan habis pakai | 26 jenis | 10.000.000 | Badan Penanggulangan Bencana Daerah |
| 1 | 05 | 001 | 2.06 | 005 | Penyediaan Barang Cetak dan Penggandaan | jumlah kebutuhan barang cetak dan penggandaan | 11 jenis | 11 jenis | 12.000.000 | 12.000.000 | 12.000.000 | Kab. Karanganyar, Karanganyar, Semua Kelurahan | Dana Transfer Umum-Dana Alokasi Umum | Membangun Lingkungan Hidup, Meningkatkan Ketahanan Bencana Dan Perubahan Iklim | Pembangunan produktivitas ekonomi yang berkualitas | Bahan habis pakai | 11 jenis | 20.000.000 | Badan Penanggulangan Bencana Daerah |
| 1 | 05 | 001 | 2.06 | 006 | Penyediaan Bahan Bacaan dan Peraturan Perundang-undangan | jumlah bahan bacaan yang tersedia selama 1 tahun | 2 jenis | 2 jenis | 2.580.000 | 2.800.000 | 2.800.000 | Kab. Karanganyar, Karanganyar, Semua Kelurahan | Dana Transfer Umum-Dana Alokasi Umum | Membangun Lingkungan Hidup, Meningkatkan Ketahanan Bencana Dan Perubahan Iklim | Pembangunan produktivitas ekonomi yang berkualitas | Bahan habis pakai | 2 jenis | 3.000.000 | Badan Penanggulangan Bencana Daerah |
| 1 | 05 | 001 | 2.06 | 009 | Penyelenggaraan Rapat Koordinasi dan Konsultasi SKPD | Tersedianya makan dan minum untuk rapat dan tamu selama 1 tahun | 12 bulan | 12 bulan | | | | Semua Kab/Kota, Semua Kecamatan, Semua Kelurahan | Dana Transfer Umum-Dana Alokasi Umum | Membangun Lingkungan Hidup, Meningkatkan Ketahanan Bencana Dan Perubahan Iklim | Pembangunan produktivitas ekonomi yang berkualitas | Bahan habis pakai | 12 bulan | | |
| | | | | | | Terselenggaranya rapat koordinasi dan konsultasi SKPD baik dalam daerah maupun keluar daerah selama 1 tahun | 12 bulan | 12 bulan | 100.000.000 | 125.000.000 | 181.500.000 | | | | | | 12 bulan | 250.000.000 | Badan Penanggulangan Bencana Daerah |

| Kode | Urusan/ Bidang Urusan/ Program/ Kegiatan/ Sub Kegiatan | Indikator Program/ Kegiatan/ Sub Kegiatan | Capaian Kinerja dan Kerangka Pendanaan | | | | | | | | Kelompok Sasaran | Prakiraan Maju Rencana Tahun 2023 | | Perangkat Daerah Penanggung Jawab | | |
|----------------------|--|---|--|--------------------|----------------------|----------------------|----------------------|--|--------------------------------------|--|--|--------------------------------------|--------------------|-----------------------------------|--|--|
| | | | Target 2022 | | Pagu Indikatif | | | Lokasi | Sumber Dana | Prioritas | | Target | Pagu Indikatif | | | |
| | | | Semula | Menjadi | RKPD 2022 | APBD 2022 | RKPD 2022 Perubahan | | | Nasional | | | | | Daerah | |
| 1 05 001 2.06 010 | Penatausahaan Arsip Dinamis pada SKPD | terlaksananya pengelolaan arsip kantor | | 1 kegiatan | - | - | 6.500.000 | | Dana Transfer Umum-Dana Alokasi Umum | Membangun Lingkungan Hidup, Meningkatkan Ketahanan Bencana Dan Perubahan Iklim | Pembangunan produktivitas ekonomi yang berkualitas | Bahan habis pakai | 1 kegiatan | 10.000.000 | Badan Penanggulangan an Bencana Daerah | |
| 1 05 001 2.07 | Pengadaan Barang Milik Daerah Penunjang Urusan Pemerintah Daerah | Terlaksananya Pengadaan Barang Milik Daerah Penunjang Urusan Pemerintah Daerah pada BPBD | | 100 % | 80.000.000 | 79.000.000 | 321.250.000 | | | | | | 100 % | 3.030.000.000 | | |
| 1 05 001 2.07 005 | Pengadaan Mebel | jumlah pengadaan mebeleur | 0 jenis | 5 unit | - | - | 10.000.000 | Kab. Karanganyar, Semua Kecamatan, Semua Kelurahan | Dana Transfer Umum-Dana Alokasi Umum | Membangun Lingkungan Hidup, Meningkatkan Ketahanan Bencana Dan Perubahan Iklim | Pembangunan produktivitas ekonomi yang berkualitas | Pengadaan Aset Kantor | 5 unit | 10.000.000 | Badan Penanggulangan an Bencana Daerah | |
| 1 05 001 2.07 006 | Pengadaan Peralatan dan Mesin Lainnya | Jumlah pengadaan peralatan dan mesin lainnya | 2 jenis | 2 jenis | 80.000.000 | 79.000.000 | 111.250.000 | Kab. Karanganyar, Karanganyar, Semua Kelurahan | Dana Transfer Umum-Dana Alokasi Umum | Membangun Lingkungan Hidup, Meningkatkan Ketahanan Bencana Dan Perubahan Iklim | Pembangunan produktivitas ekonomi yang berkualitas | Pengadaan Aset Kantor | 2 jenis | 20.000.000 | Badan Penanggulangan an Bencana Daerah | |
| 1 05 001 2.07 009 | Pengadaan Gedung Kantor atau Bangunan Lainnya | Pembuatan Pagar depan kantor BPBD Penataan Halaman Kantor BPBD | | 1 paket 1 paket | - | - | 200.000.000 | | Dana Transfer Umum-Dana Alokasi Umum | Membangun Lingkungan Hidup, Meningkatkan Ketahanan Bencana Dan Perubahan Iklim | Pembangunan produktivitas ekonomi yang berkualitas | Pengadaan Aset Kantor | 1 paket 1 paket | 3.000.000.000 | Badan Penanggulangan an Bencana | |
| 1 05 001 2.08 | Penyediaan Jasa Penunjang Urusan Pemerintahan Daerah | Terlaksananya Penyediaan Jasa Penunjang Urusan Pemerintah Daerah pada BPBD | | 100 % | 81.000.000 | 81.000.000 | 93.000.000 | | | | | | 100 % | 103.000.000 | | |
| 1 05 001 2.08 001 | Penyediaan Jasa Surat Menyurat | Terlaksananya surat menyurat secara lancar selama 1 tahun | 12 bulan | 12 bulan | 3.000.000 | 3.000.000 | 3.000.000 | Kab. Karanganyar, Karanganyar, Semua Kelurahan | Dana Transfer Umum-Dana Alokasi Umum | Membangun Lingkungan Hidup, Meningkatkan Ketahanan Bencana Dan Perubahan Iklim | Pembangunan produktivitas ekonomi yang berkualitas | Jasa Kantor | 12 bulan | 3.000.000 | Badan Penanggulangan an Bencana Daerah | |
| 1 05 001 2.08 002 | Penyediaan Jasa Komunikasi, Sumber Daya Air dan Listrik | jumlah obyek jasa yang dibayar | 3 jenis | 3 jenis | 78.000.000 | 78.000.000 | 90.000.000 | Kab. Karanganyar, Karanganyar, Semua Kelurahan | Dana Transfer Umum-Dana Alokasi Umum | Membangun Lingkungan Hidup, Meningkatkan Ketahanan Bencana Dan Perubahan Iklim | Pembangunan produktivitas ekonomi yang berkualitas | Jasa Kantor | 3 jenis | 100.000.000 | Badan Penanggulangan an Bencana Daerah | |
| 1 05 001 2.09 | Pemeliharaan Barang Milik Daerah Penunjang Urusan Pemerintahan Daerah | Terlaksananya Pemeliharaan Barang Milik Daerah Penunjang UrusanPemerintah Daerah pada BPBD | | 100 % | 256.160.000 | 285.205.000 | 376.205.000 | | | | | | 100 % | 430.000.000 | | |
| 1 05 001 2.09 002 | Penyediaan Jasa Pemeliharaan, Biaya Pemeliharaan, Pajak, dan Perizinan Kendaraan Dinas Operasional atau Lapangan | Jumlah unit kendaraan dinas yang dipelihara | 21 unit | 21 unit | 220.000.000 | 229.000.000 | 280.000.000 | Kab. Karanganyar, Karanganyar, Semua Kelurahan | Dana Transfer Umum-Dana Alokasi Umum | Membangun Lingkungan Hidup, Meningkatkan Ketahanan Bencana Dan Perubahan Iklim | Pembangunan produktivitas ekonomi yang berkualitas | pemeliharaa Barang Milik Daerah/Aset | 21 unit | 320.000.000 | Badan Penanggulangan an Bencana Daerah | |
| 1 05 001 2.09 005 | Pemeliharaan Mebel | jumlah mebeleur yang dipelihara | 6 jenis | 6 jenis | - | - | - | Kab. Karanganyar, Semua Kecamatan, Semua Kelurahan | Dana Transfer Umum-Dana Alokasi Umum | Membangun Lingkungan Hidup, Meningkatkan Ketahanan Bencana Dan Perubahan Iklim | Pembangunan produktivitas ekonomi yang berkualitas | pemeliharaa Barang Milik Daerah/Aset | 6 jenis | 10.000.000 | Badan Penanggulangan an Bencana Daerah | |
| 1 05 001 2.09 006 | Pemeliharaan Peralatan dan Mesin Lainnya | Jumlah peralatan dan mesin yang dipelihara (komputer, alat komunikasi, peralatan PB dan peralatan mesin lainnya | 14 jenis | 14 jenis | 31.160.000 | 51.205.000 | 51.205.000 | Kab. Karanganyar, Karanganyar, Semua Kelurahan | Dana Transfer Umum-Dana Alokasi Umum | Membangun Lingkungan Hidup, Meningkatkan Ketahanan Bencana Dan Perubahan Iklim | Pembangunan produktivitas ekonomi yang berkualitas | pemeliharaa Barang Milik Daerah/Aset | 14 jenis | 70.000.000 | Badan Penanggulangan an Bencana Daerah | |
| 1 05 001 2.09 009 | Pemeliharaan/Rehabilitasi Gedung Kantor dan Bangunan Lainnya | Jumlah unit gedung yang dipelihara | 1 unit | 1 unit | 5.000.000 | 5.000.000 | 45.000.000 | Kab. Karanganyar, Karanganyar, Jungke | Dana Transfer Umum-Dana Alokasi Umum | Membangun Lingkungan Hidup, Meningkatkan Ketahanan Bencana Dan Perubahan Iklim | Pembangunan produktivitas ekonomi yang berkualitas | pemeliharaa Barang Milik Daerah/Aset | 1 unit | 30.000.000 | Badan Penanggulangan an Bencana Daerah | |
| 1 05 003 | PROGRAM PENANGGULANGAN BENCANA | Indeks Ketahanan Daerah (IKD) dalam Penanggulangan Bencana | | 0,78 indeks | 2.546.700.000 | 2.786.870.000 | 3.139.120.000 | | | | | | | 0,78 indeks | 3.944.000.000 | |
| | Indeks Ketahanan Daerah (IKD) dalam Penanggulangan Bencana | 0,78 indeks | | 0,78 indeks | | | | | | | | | | | | |
| | Indeks Ketahanan Daerah (IKD) dalam Penanggulangan Bencana | 0,78 indeks | | 0,78 indeks | | | | | | | | | | | | |
| | Indeks Ketahanan Daerah (IKD) dalam Penanggulangan Bencana | 0,78 indeks | | 0,78 indeks | | | | | | | | | | | | |
| | Indeks Ketahanan Daerah (IKD) dalam Penanggulangan Bencana | 0,78 indeks | | 0,78 indeks | | | | | | | | | | | | |
| | Indeks Ketahanan Daerah (IKD) dalam Penanggulangan Bencana | 0,78 indeks | | 0,78 indeks | | | | | | | | | | | | |
| | Persentase pelayanan informasi rawan bencana | 100 % | | 100 % | | | | | | | | | | | | |
| | Persentase pelayanan informasi rawan bencana | 100 % | | 100 % | | | | | | | | | | | | |
| | Persentase pelayanan informasi rawan bencana | 100 % | | 100 % | | | | | | | | | | | | |
| | Persentase pelayanan informasi rawan bencana | 100 % | | 100 % | | | | | | | | | | | | |

| Kode | Urusan/ Bidang Urusan/ Program/ Kegiatan/ Sub Kegiatan | Indikator Program/ Kegiatan/ Sub Kegiatan | Capaian Kinerja dan Kerangka Pendanaan | | | | | | | | | Kelompok Sasaran | Prakiraan Maju Rencana Tahun 2023 | | Perangkat Daerah Penanggung Jawab |
|----------------------|---|---|--|------------------------------------|----------------------|----------------------|----------------------|--|--|--|--|------------------------------------|------------------------------------|----------------------|--|
| | | | Target 2022 | | Pagu Indikatif | | | Lokasi | Sumber Dana | Prioritas | | | Target | Pagu Indikatif | |
| | | | Semula | Menjadi | RKPD 2022 | APBD 2022 | RKPD 2022 Perubahan | | | Nasional | Daerah | | | | |
| 1 05 003 2.01 | Pelayanan Informasi Rawan Bencana Kabupaten/Kota | Terlaksananya Pelayanan Informasi Rawan Bencana | | 100 % | 230.000.000 | 270.000.000 | 270.000.000 | | | | | | 100 % | 100.000.000 | |
| 1 05 003 2.01 001 | Penyusunan Kajian Risiko Bencana Kabupaten/Kota | Tersusunnya Dokumen Kajian Risiko Bencana Kab.Karanganyar | 1 dokumen | 1 dokumen | 160.000.000 | 155.000.000 | 155.000.000 | Kab. Karanganyar, Karanganyar, Jungke | Dana Transfer Umum-Dana Alokasi Umum | Membangun Lingkungan Hidup, Meningkatkan Ketahanan Bencana Dan Perubahan Iklim | Pembangunan produktivitas ekonomi yang berkualitas | Masyarakat di daerah rawan bencana | 1 dokumen | | Badan Penanggulangan an Bencana Daerah |
| 1 05 003 2.01 002 | Sosialisasi, Komunikasi, Informasi dan Edukasi (KIE) Rawan Bencana Kabupaten/Kota (Per Jenis Bencana) | Pemantauan dan penyebaran informasi potensi bencana alam Sosialisasi kebencanaan kepada masyarakat di desa/keurahan rawan bencana | 17 kecamatan 4 desa | 17 kecamatan 4 desa | 70.000.000 | 115.000.000 | 115.000.000 | Kab. Karanganyar, Semua Kecamatan, Semua Kelurahan | Dana Transfer Umum-Dana Alokasi Umum | Membangun Lingkungan Hidup, Meningkatkan Ketahanan Bencana Dan Perubahan Iklim | Pembangunan produktivitas ekonomi yang berkualitas Pembangunan produktivitas ekonomi yang berkualitas | Masyarakat di daerah rawan bencana | 17 kecamatan 4 desa | 100.000.000 | Badan Penanggulangan an Bencana Daerah |
| 1 05 003 2.02 | Pelayanan Pencegahan dan Kesiapsiagaan Terhadap Bencana | Terlaksananya Pelayanan Pencegahan dan Kesiapsiagaan | | 100 % | 752.500.000 | 502.500.000 | 627.000.000 | | | | | | 100 % | 1.545.000.000 | |
| 1 05 003 2.02 001 | Penyusunan Rencana Penanggulangan Bencana Kabupaten/Kota | Persiapan Penyusunan Dokumen Rencana Penanggulangan Bencana | 1 dokumen | 1 kegiatan | - | - | 1.250.000 | Kab. Karanganyar, Semua Kecamatan, Semua Kelurahan | Dana Transfer Umum-Dana Alokasi Umum | Membangun Lingkungan Hidup, Meningkatkan Ketahanan Bencana Dan Perubahan Iklim | Pembangunan produktivitas ekonomi yang berkualitas | Masyarakat di daerah Rawan Bencana | 1 kegiatan | 150.000.000 | Badan Penanggulangan an Bencana Daerah |
| 1 05 003 2.02 002 | Pelatihan Pencegahan dan Mitigasi Bencana Kabupaten/Kota | Jumlah relawan yang mendapat pelatihan mitigasi dan kesiapsiagaan terhadap bencana/fasilitator destana | 280 orang | 220 orang | 60.000.000 | 160.000.000 | 160.000.000 | Kab. Karanganyar, Semua Kecamatan, Semua Kelurahan | Dana Transfer Umum-Dana Alokasi Umum | Membangun Lingkungan Hidup, Meningkatkan Ketahanan Bencana Dan Perubahan Iklim | Pembangunan produktivitas ekonomi yang berkualitas | Masyarakat di daerah Rawan Bencana | 220 orang | 150.000.000 | Badan Penanggulangan an Bencana Daerah |
| 1 05 003 2.02 004 | Penyediaan Peralatan Perlindungan dan Kesiapsiagaan terhadap Bencana | Jumlah pemasangan rambu/tanda jalur evakuasi dan titik kumpul Jumlah pengadaan peralatan operasional penanggulangan bencana | 5 titik 8 jenis | 5 titik 8 jenis | - | - | - | Kab. Karanganyar, Semua Kecamatan, Semua Kelurahan | Dana Transfer Umum-Dana Alokasi Umum | Membangun Lingkungan Hidup, Meningkatkan Ketahanan Bencana Dan Perubahan Iklim | Pembangunan produktivitas ekonomi yang berkualitas | Masyarakat di daerah Rawan Bencana | 5 titik 8 jenis | 350.000.000 | Badan Penanggulangan an Bencana Daerah |
| 1 05 003 2.02 006 | Penguatan Kapasitas Kawasan untuk Pencegahan dan Kesiapsiagaan | Terbentuknya desa/keurahan tangguh bencana | 2 desa | 2 desa | 150.000.000 | 100.000.000 | 100.000.000 | Kab. Karanganyar, Semua Kecamatan, Semua Kelurahan | Dana Transfer Umum-Dana Alokasi Umum | Membangun Lingkungan Hidup, Meningkatkan Ketahanan Bencana Dan Perubahan Iklim | Pembangunan produktivitas ekonomi yang berkualitas | Masyarakat di daerah Rawan Bencana | 2 desa | 300.000.000 | Badan Penanggulangan an Bencana Daerah |
| 1 05 003 2.02 007 | Penanganan Pascabencana Kabupaten/Kota | Terlaksananya Pelatihan Penghitungan Kerugian dan Kerusakan /DALA Terlaksananya verifikasi dan Penghitungan kerusakan dan kerugian pasca bencana dan verifikasi penerima bansos pasca bencana Tersalurkannya bansos pasca bencana untuk korban bencana alam | 1 kegiatan 12 bulan 12 bulan | 1 kegiatan 12 bulan 12 bulan | 540.000.000 | 90.000.000 | 122.000.000 | Kab. Karanganyar, Semua Kecamatan, Semua Kelurahan | Dana Transfer Umum-Dana Alokasi Umum | Membangun Lingkungan Hidup, Meningkatkan Ketahanan Bencana Dan Perubahan Iklim | Pembangunan produktivitas ekonomi yang berkualitas | Masyarakat di daerah Rawan Bencana | 1 kegiatan 12 bulan 12 bulan | 150.000.000 | Badan Penanggulangan an Bencana Daerah |
| 1 05 003 2.02 008 | Pengembangan Kapasitas Tim Reaksi Cepat (TRC) Bencana Kabupaten/Kota | Terlaksananya pengelolaan Pusdalops Penanggulangan Bencana | 1 kegiatan | 1 kegiatan | 2.500.000 | 2.500.000 | 2.500.000 | Kab. Karanganyar, Karanganyar, Semua Kelurahan | Dana Transfer Umum-Dana Alokasi Umum | Membangun Lingkungan Hidup, Meningkatkan Ketahanan Bencana Dan Perubahan Iklim | Pembangunan produktivitas ekonomi yang berkualitas | Masyarakat di daerah Rawan Bencana | 1 kegiatan | 75.000.000 | Badan Penanggulangan an Bencana Daerah |
| 1 05 003 2.02 009 | Penyusunan Rencana Kontijensi | Penyusunan Dokumen Rencana Kontijensi | 1 dokumen | 1 dokumen | - | 150.000.000 | 150.000.000 | Kab. Karanganyar, Semua Kecamatan, Semua Kelurahan | Dana Transfer Umum-Dana Alokasi Umum | Membangun Lingkungan Hidup, Meningkatkan Ketahanan Bencana Dan Perubahan Iklim | Pembangunan produktivitas ekonomi yang berkualitas | Masyarakat di daerah Rawan Bencana | 1 dokumen | 170.000.000 | Badan Penanggulangan an Bencana Daerah |
| 1 05 003 2.02 010 | Gladi Kesiapsiagaan Terhadap Bencana | Terlaksananya Gladi Penanggulangan Bencana/Apel Relawan | 0 kegiatan | 1 kegiatan | - | - | 90.000.000 | Kab. Karanganyar, Semua Kecamatan, Semua Kelurahan | Dana Transfer Umum-Dana Alokasi Umum | Membangun Lingkungan Hidup, Meningkatkan Ketahanan Bencana Dan Perubahan Iklim | Pembangunan produktivitas ekonomi yang berkualitas | Masyarakat di daerah Rawan Bencana | 1 kegiatan | 150.000.000 | Badan Penanggulangan an Bencana Daerah |
| 1 05 003 2.02 011 | Penyusunan Rencana Penanggulangan Kedaruratan Bencana | Persiapan Penyusunan Dokumen Rencana Penanggulangan Kedaruratan Bencana | | 1 kegiatan | - | - | 1.250.000 | Kab. Karanganyar, Semua Kecamatan, Semua Kelurahan | Dana Transfer Umum-Dana Alokasi Umum | Membangun Lingkungan Hidup, Meningkatkan Ketahanan Bencana Dan Perubahan Iklim | Pembangunan produktivitas ekonomi yang berkualitas | Masyarakat di daerah Rawan Bencana | 1 kegiatan | 50.000.000 | Badan Penanggulangan an Bencana Daerah |
| 1 05 003 2.03 | Pelayanan Penyelamatan dan Evakuasi Korban Bencana | Terlaksananya Pelayanan Penyelamatan dan Evakuasi Korban Bencana | | 100 % | 1.564.200.000 | 1.769.370.000 | 1.923.370.000 | | | | | | 100 % | 2.052.000.000 | |
| 1 05 003 2.03 001 | Respon Cepat Kejadian Luar Biasa Penyakit/Wabah Zoonosis Prioritas | Tertanganinya bencana non alam covid-19 | 12 bulan | 12 bulan | - | - | - | Semua Kab/Kota, Semua Kecamatan, Semua Kelurahan | Dana Transfer Umum - Dana Alokasi Umum | Membangun Lingkungan Hidup, Meningkatkan Ketahanan Bencana Dan Perubahan Iklim | Pembangunan produktivitas ekonomi yang berkualitas | Masyarakat korban bencana | 12 bulan | | Badan Penanggulangan an Bencana Daerah |

| Kode | Urusan/ Bidang Urusan/ Program/ Kegiatan/ Sub Kegiatan | Indikator Program/ Kegiatan/ Sub Kegiatan | Capaian Kinerja dan Kerangka Pendanaan | | | | | | | | Kelompok Sasaran | Prakiraan Maju Rencana Tahun 2023 | | Perangkat Daerah Penanggung Jawab | |
|----------------------|---|--|--|---------------------------|----------------|----------------------|----------------------|--|--|--|--|-----------------------------------|---------------------------|-----------------------------------|-------------------------------------|
| | | | Target 2022 | | Pagu Indikatif | | | Lokasi | Sumber Dana | Prioritas | | Target | Pagu Indikatif | | |
| | | | Semula | Menjadi | RKPD 2022 | APBD 2022 | RKPD 2022 Perubahan | | | Nasional | | | | | Daerah |
| 1 05 003 2.03 003 | Pencarian, Pertolongan dan Evakuasi Korban Bencana Kabupaten/Kota | Tertanganinya kejadian bencana selama 1 tahun | 12 bulan | 12 bulan | 1.464.200.000 | 1.669.370.000 | 1.694.370.000 | Kab. Karanganyar, Semua Kecamatan, Semua Kelurahan | Dana Transfer Umum - Dana Alokasi Umum | Membangun Lingkungan Hidup, Meningkatkan Ketahanan Bencana Dan Perubahan Iklim | Pembangunan produktivitas ekonomi yang berkualitas | Masyarakat korban bencana | 12 bulan | 1.702.000.000 | Badan Penanggulangan Bencana Daerah |
| 1 05 003 2.03 004 | Penyediaan Logistik Penyelamatan dan Evakuasi Korban Bencana Kabupaten/Kota | Jumlah Logistik yang disediakan untuk korban bencana selama 1 tahun | 500 paket | 1250 paket | 100.000.000 | 100.000.000 | 225.000.000 | Kab. Karanganyar, Semua Kecamatan, Semua Kelurahan | Dana Transfer Umum - Dana Alokasi Umum | Membangun Lingkungan Hidup, Meningkatkan Ketahanan Bencana Dan Perubahan Iklim | Pembangunan produktivitas ekonomi yang berkualitas | Masyarakat korban bencana | 1250 paket | 350.000.000 | Badan Penanggulangan Bencana Daerah |
| 1 05 003 2.03 005 | Aktivasi Sistem Komando Penanganan Darurat Bencana | Terselenggaranya aktivasi sistem penanganan darurat bencana | | 1 kegiatan | - | - | 4.000.000 | Kab. Karanganyar, Semua Kecamatan, Semua Kelurahan | Dana Transfer Umum - Dana Alokasi Umum | Membangun Lingkungan Hidup, Meningkatkan Ketahanan Bencana Dan Perubahan Iklim | Pembangunan produktivitas ekonomi yang berkualitas | Masyarakat korban bencana | 1 kegiatan | - | Badan Penanggulangan Bencana Daerah |
| 1 05 003 2.04 | Penataan Sistem Dasar Penanggulangan Bencana | Terlaksananya Penataan Sistem Dasar Penanggulangan Bencana | | 100 % | - | 245.000.000 | 318.750.000 | | | | | | 100 % | 247.000.000 | |
| 1 05 003 2.04 001 | Penyusunan Regulasi Penanggulangan Bencana Kabupaten/Kota | Fasilitasi Pembuatan Regulasi Penanggulangan Bencana | | 1 kegiatan | - | - | 1.250.000 | | Dana Transfer Umum - Dana Alokasi Umum | Membangun Lingkungan Hidup, Meningkatkan Ketahanan Bencana Dan Perubahan Iklim | Pembangunan produktivitas ekonomi yang berkualitas | Kelompok Relawan | 1 kegiatan | 5.000.000 | Badan Penanggulangan Bencana Daerah |
| 1 05 003 2.04 002 | Penguatan Kelembagaan Bencana Kabupaten/Kota | Terlaksananya Rakor Relawan di Kabupaten Karanganyar | | 1 kegiatan | - | - | 10.000.000 | | Dana Transfer Umum - Dana Alokasi Umum | Membangun Lingkungan Hidup, Meningkatkan Ketahanan Bencana Dan Perubahan Iklim | Pembangunan produktivitas ekonomi yang berkualitas | Kelompok Relawan | 1 kegiatan | 22.000.000 | Badan Penanggulangan Bencana Daerah |
| 1 05 003 2.04 003 | Kerjasama antar Lembaga dan Kemitraan dalam Penanggulangan Bencana Kabupaten/Kota | Dukungan Pelaksanaan Kegiatan Relawan Terjalannya kerjasama dengan kelompok relawan (pemberian hibah untuk kelompok relawan di Kabupaten Karanganyar) | | 10 kegiatan 1 kegiatan | - | 245.000.000 | 305.000.000 | Kab. Karanganyar, Semua Kecamatan, Semua Kelurahan | Dana Transfer Umum - Dana Alokasi Umum | Membangun Lingkungan Hidup, Meningkatkan Ketahanan Bencana Dan Perubahan Iklim | Pembangunan produktivitas ekonomi yang berkualitas | Kelompok Relawan | 10 kegiatan 1 kegiatan | 200.000.000 | Badan Penanggulangan Bencana Daerah |
| 1 05 003 2.04 004 | Pengelolaan dan Pemanfaatan Sistem Informasi Kebencanaan | Terlaksananya pengelolaan dan pemanfaatan sistem informasi kebencanaan | | 1 kegiatan | - | - | 1.000.000 | | Dana Transfer Umum - Dana Alokasi Umum | Membangun Lingkungan Hidup, Meningkatkan Ketahanan Bencana Dan Perubahan Iklim | Pembangunan produktivitas ekonomi yang berkualitas | Kelompok Relawan | 1 kegiatan | 15.000.000 | Badan Penanggulangan Bencana Daerah |
| 1 05 003 2.04 005 | Pembinaan dan Pengawasan Penyelenggaraan Penanggulangan Bencana | Terlaksananya pembinaan dan pengawasan penyelenggaraan penanggulangan bencana | | 1 kegiatan | - | - | 1.500.000 | Kab. Karanganyar, Semua Kecamatan, Semua Kelurahan | Dana Transfer Umum - Dana Alokasi Umum | Membangun Lingkungan Hidup, Meningkatkan Ketahanan Bencana Dan Perubahan Iklim | Pembangunan produktivitas ekonomi yang berkualitas | Kelompok Relawan | 1 kegiatan | 5.000.000 | Badan Penanggulangan Bencana Daerah |
| TOTAL | | | | | | 4.956.594.000 | 5.483.514.000 | 6.333.514.000 | | | | | | 10.350.000.000 | |

**Penetapan Perubahan Rencana Kerja Pemerintah Daerah (RKPD)
Kabupaten Karanganyar
Tahun 2022**

OPD : Dinas Sosial

| Kode | Urusan/ Bidang Urusan/ Program/ Kegiatan/ Sub Kegiatan | Indikator Program/ Kegiatan/ Sub Kegiatan | Capaian Kinerja dan Kerangka Pendanaan | | | | | | | | Kelompok Sasaran | Prakiraan Maju Rencana Tahun 2023 | | Perangkat Daerah Penanggung Jawab | | | | | | | | | | | | | | | | | |
|------|--|---|--|---|---|--|---------------------|---------------|---------------|---------------|------------------|--|--------------------------------------|--|--|----------------|---------------|---------------|---------------|---------------|--|---------------|------------|---------------|---------------|---------------|-------------|-------------|--|-------------|--|
| | | | Target 2022 | | Pagu Indikatif | | | Lokasi | Sumber Dana | Prioritas | | Target | Pagu Indikatif | | | | | | | | | | | | | | | | | | |
| | | | Semula | Menjadi | RKPD 2022 | APBD 2022 | RKPD 2022 Perubahan | | | Nasional | | | | | Daerah | | | | | | | | | | | | | | | | |
| 1 | | | URUSAN PEMERINTAHAN WAJIB YANG BERKAITAN DENGAN PELAYANAN DASAR | | | | | | | | | | | | | | | | | | | | | | | | | | | | |
| 1 | 06 | | URUSAN PEMERINTAHAN BIDANG SOSIAL | | | | | | | | | | | 7.054.332.000 | 7.790.332.000 | 11.682.414.600 | | 9.687.500.000 | | | | | | | | | | | | | |
| 1 | 06 | 001 | PROGRAM PENUNJANG URUSAN PEMERINTAHAN DAERAH KABUPATEN/KOTA | | | | | | | | | | | | | | | 3.622.860.000 | 4.107.580.000 | 4.307.580.000 | | 1.517.500.000 | | | | | | | | | |
| 1 | 06 | 001 | 2.01 | Perencanaan, Penganggaran, dan Evaluasi Kinerja Perangkat Daerah | | | | | | | | | | | | | | | | | | | 38.920.000 | 116.440.000 | 91.855.000 | | 140.000.000 | | | | |
| 1 | 06 | 001 | 2.01 | 001 | Penyusunan Dokumen Perencanaan Perangkat Daerah | Dokumen review Renstra yang tersedia | 7 dokumen | 7 dokumen | - | 3.570.000 | 4.570.000 | Kab. Karanganyar, Semua Kecamatan, Semua Kelurahan | Dana Transfer Umum-Dana Alokasi Umum | Memperkuat stabilitas polhukhankam dan transformasi pelayanan publik | Penguatan kebijakan sosial yang inklusif | | 7 dokumen | 15.000.000 | Dinas Sosial | | | | | | | | | | | | |
| 1 | 06 | 001 | 2.01 | 006 | Koordinasi dan Penyusunan Laporan Capaian Kinerja dan Ikhtisar Realisasi Kinerja SKPD | Jumlah tenaga administrasi kegiatan pengelolaan keuangan, barang dan perencanaan | 4 orang/bulan | 4 orang/bulan | 38.920.000 | 112.870.000 | 87.285.000 | Kab. Karanganyar, Semua Kecamatan, Semua Kelurahan | Dana Transfer Umum-Dana Alokasi Umum | Memperkuat stabilitas polhukhankam dan transformasi pelayanan publik | Penguatan kebijakan sosial yang inklusif | | 4 orang/bulan | 125.000.000 | Dinas Sosial | | | | | | | | | | | | |
| | | | | | | Volume penyediaan ATK untuk penyusunan laporan pengelolaan keuangan | 11 macam | 11 macam | | | | | | | | 11 macam | | | | | | | | | | | | | | | |
| 1 | 06 | 001 | 2.02 | Administrasi Keuangan Perangkat Daerah | | | | | | | | | | | | | | | | | | | | 3.272.990.000 | 3.222.990.000 | 3.222.990.000 | | - | | | |
| 1 | 06 | 001 | 2.02 | 001 | Penyediaan Gaji dan Tunjangan ASN | Terpenuhinya Gaji dan Tunjangan ASN | 14 bulan | 14 bulan | 3.272.990.000 | 3.222.990.000 | 3.222.990.000 | Kab. Karanganyar, Semua Kecamatan, Semua Kelurahan | Dana Transfer Umum-Dana Alokasi Umum | Memperkuat stabilitas polhukhankam dan transformasi pelayanan publik | Penguatan kebijakan sosial yang inklusif | | 14 bulan | - | Dinas Sosial | | | | | | | | | | | | |
| 1 | 06 | 001 | 2.05 | Administrasi Kepegawaian Perangkat Daerah | | | | | | | | | | | | | | | | | | | | | | | | | | | |
| 1 | 06 | 001 | 2.05 | 010 | Sosialisasi Peraturan Perundang-Undangan | Meningkatnya kapasitas sumber daya manusia | | 200 orang | - | - | - | Kab. Karanganyar, Semua Kecamatan, Semua Kelurahan | Dana Transfer Umum-Dana Alokasi Umum | Memperkuat stabilitas polhukhankam dan transformasi pelayanan publik | Penguatan kebijakan sosial yang inklusif | | 200 orang | - | Dinas Sosial | | | | | | | | | | | | |
| 1 | 06 | 001 | 2.06 | Administrasi Umum Perangkat Daerah | | | | | | | | | | | | | | | | | | | | | | 102.090.000 | 162.620.000 | 226.120.000 | | 542.500.000 | |
| 1 | 06 | 001 | 2.06 | 001 | Penyediaan Komponen Instalasi Listrik/Penerangan Bangunan Kantor | Jumlah komponen instalasi listrik yang tersedia | 9 macam | 9 macam | 5.960.000 | 5.960.000 | 7.960.000 | Kab. Karanganyar, Semua Kecamatan, Semua Kelurahan | Dana Transfer Umum-Dana Alokasi Umum | Memperkuat stabilitas polhukhankam dan transformasi pelayanan publik | Penguatan kebijakan sosial yang inklusif | | 9 macam | 30.000.000 | Dinas Sosial | | | | | | | | | | | | |
| 1 | 06 | 001 | 2.06 | 002 | Penyediaan Peralatan dan Perlengkapan Kantor | Jumlah penyediaan kebutuhan alat tulis kantor | 44 macam | 44 macam | 15.000.000 | 15.000.000 | 17.500.000 | Kab. Karanganyar, Semua Kecamatan, Semua Kelurahan | Dana Transfer Umum-Dana Alokasi Umum | Memperkuat stabilitas polhukhankam dan transformasi pelayanan publik | Penguatan kebijakan sosial yang inklusif | | 44 macam | 70.000.000 | Dinas Sosial | | | | | | | | | | | | |
| | | | | | | Jumlah peralatan dan perlengkapan kantor yang terbeli | 3 unit | 3 unit | | | | | | | | 3 unit | | | | | | | | | | | | | | | |
| 1 | 06 | 001 | 2.06 | 005 | Penyediaan Barang Cetak dan Penggandaan | Jumlah barang cetakan yang tersedia | 4 jenis | 4 jenis | 10.000.000 | 10.000.000 | 12.000.000 | Kab. Karanganyar, Semua Kecamatan, Semua Kelurahan | Dana Transfer Umum-Dana Alokasi Umum | Memperkuat stabilitas polhukhankam dan transformasi pelayanan publik | Penguatan kebijakan sosial yang inklusif | | 4 jenis | 30.000.000 | Dinas Sosial | | | | | | | | | | | | |
| | | | | | | Jumlah barang penggandaan yang tersedia | 8000 lembar | 8000 lembar | | | | | | | | 8000 lembar | | | | | | | | | | | | | | | |
| 1 | 06 | 001 | 2.06 | 008 | Fasilitasi Kunjungan Tamu | Jumlah konsumsi rapat dinas/penataran/penyuluhan/kursus dan kegiatan sejenis lainnya yang disediakan | 750 orang | 750 orang | 16.500.000 | 16.500.000 | 26.500.000 | Kab. Karanganyar, Semua Kecamatan, Semua Kelurahan | Dana Transfer Umum-Dana Alokasi Umum | Memperkuat stabilitas polhukhankam dan transformasi pelayanan publik | Penguatan kebijakan sosial yang inklusif | | 750 orang | 60.000.000 | Dinas Sosial | | | | | | | | | | | | |
| 1 | 06 | 001 | 2.06 | 009 | Penyelenggaraan Rapat Koordinasi dan Konsultasi SKPD | Volume pelaksanaan rapat-rapat koordinasi dan konsultasi kedalam dan luar negeri. | 12 bulan | 12 bulan | 54.630.000 | 115.160.000 | 157.160.000 | Kab. Karanganyar, Semua Kecamatan, Semua Kelurahan | Dana Transfer Umum-Dana Alokasi Umum | Memperkuat stabilitas polhukhankam dan transformasi pelayanan publik | Penguatan kebijakan sosial yang inklusif | | 12 bulan | 350.000.000 | Dinas Sosial | | | | | | | | | | | | |
| 1 | 06 | 001 | 2.06 | 010 | Penatausahaan Arsip Dinamis pada SKPD | Terpenuhinya arsip dinas yang dikelola | | 12 bulan | - | - | 5.000.000 | Kab. Karanganyar, Semua Kecamatan, Semua Kelurahan | Dana Transfer Umum-Dana Alokasi Umum | Memperkuat stabilitas polhukhankam dan transformasi pelayanan publik | Penguatan kebijakan sosial yang inklusif | | 12 bulan | 2.500.000 | Dinas Sosial | | | | | | | | | | | | |
| 1 | 06 | 001 | 2.06 | 011 | Dukungan Pelaksanaan Sistem Pemerintahan Berbasis Elektronik pada SKPD | Terpenuhinya pelayanan sistem berbasis elektronik | 1 paket | 1 paket | - | - | - | Kab. Karanganyar, Semua Kecamatan, Semua Kelurahan | Dana Transfer Umum-Dana Alokasi Umum | Memperkuat stabilitas polhukhankam dan transformasi pelayanan publik | Penguatan kebijakan sosial yang inklusif | | 1 paket | - | Dinas Sosial | | | | | | | | | | | | |
| 1 | 06 | 001 | 2.07 | Pengadaan Barang Milik Daerah Penunjang Urusan Pemerintah Daerah | | | | | | | | | | | | | | | | | | | | | | 40.000.000 | | 30.000.000 | | | |

| Kode | Urusan/ Bidang Urusan/ Program/ Kegiatan/ Sub Kegiatan | Indikator Program/ Kegiatan/ Sub Kegiatan | Capaian Kinerja dan Kerangka Pendanaan | | | | | | | | Kelompok Sasaran | Prakiraan Maju Rencana Tahun 2023 | | Perangkat Daerah Penanggung Jawab | |
|----------------------|---|--|--|---------------|----------------------|----------------------|----------------------|--|--------------------------------------|--|--|-----------------------------------|----------------------|-----------------------------------|--------|
| | | | Target 2022 | | Pagu Indikatif | | | Lokasi | Sumber Dana | Prioritas | | Target | Pagu Indikatif | | |
| | | | Semula | Menjadi | RKPD 2022 | APBD 2022 | RKPD 2022 Perubahan | | | Nasional | | | | | Daerah |
| 1 06 001 2.07 006 | Pengadaan Peralatan dan Mesin Lainnya | Jumlah peralatan dan perlengkapan kantor yang terbeli | 3 laptop | 3 buah | - | - | 40.000.000 | Kab. Karanganyar, Semua Kecamatan, Semua Kelurahan | Dana Transfer Umum-Dana Alokasi Umum | Memperkuat stabilitas polhukhankam dan transformasi pelayanan publik | Penguatan kebijakan sosial yang inklusif | 3 buah | 30.000.000 | Dinas Sosial | |
| 1 06 001 2.08 | Penyediaan Jasa Penunjang Urusan Pemerintahan Daerah | | | | 143.260.000 | 417.180.000 | 460.680.000 | | | | | | 535.000.000 | | |
| 1 06 001 2.08 001 | Penyediaan Jasa Surat Menyurat | Volume pelayanan pengiriman surat | 12 bulan | 12 bulan | 10.320.000 | 22.880.000 | 24.880.000 | Kab. Karanganyar, Semua Kecamatan, Semua Kelurahan | Dana Transfer Umum-Dana Alokasi Umum | Memperkuat stabilitas polhukhankam dan transformasi pelayanan publik | Penguatan kebijakan sosial yang inklusif | 12 bulan | 25.000.000 | Dinas Sosial | |
| 1 06 001 2.08 002 | Penyediaan Jasa Komunikasi, Sumber Daya Air dan Listrik | Jumlah sarana komunikasi yang dikelola | 12 bulan | 12 bulan | 30.000.000 | 120.000.000 | 120.000.000 | Kab. Karanganyar, Semua Kecamatan, Semua Kelurahan | Dana Transfer Umum-Dana Alokasi Umum | Memperkuat stabilitas polhukhankam dan transformasi pelayanan publik | Penguatan kebijakan sosial yang inklusif | 12 bulan | 130.000.000 | Dinas Sosial | |
| | | Jumlah sarana listrik yang dikelola | 12 bulan | 12 bulan | | | | | | | | 12 bulan | | | |
| | | Jumlah sarana sumber daya air yang dikelola | 12 bulan | 12 bulan | | | | | | | | 12 bulan | | | |
| 1 06 001 2.08 003 | Penyediaan Jasa Peralatan dan Perlengkapan Kantor | Volume penyediaan jasa service peralatan dan perlengkapan kantor | 28 unit/tahun | 12 bulan | 10.000.000 | 10.000.000 | 22.500.000 | Kab. Karanganyar, Semua Kecamatan, Semua Kelurahan | Dana Transfer Umum-Dana Alokasi Umum | Memperkuat stabilitas polhukhankam dan transformasi pelayanan publik | Penguatan kebijakan sosial yang inklusif | 12 bulan | 80.000.000 | Dinas Sosial | |
| 1 06 001 2.08 004 | Penyediaan Jasa Pelayanan Umum Kantor | Jumlah peralatan kebersihan kantor | 35 jenis | 35 jenis | 92.940.000 | 264.300.000 | 293.300.000 | Kab. Karanganyar, Semua Kecamatan, Semua Kelurahan | Dana Transfer Umum-Dana Alokasi Umum | Memperkuat stabilitas polhukhankam dan transformasi pelayanan publik | Penguatan kebijakan sosial yang inklusif | 35 jenis | 300.000.000 | Dinas Sosial | |
| | | Jumlah tenaga kebersihan dan keamanan kantor yang terbayarkan honorariumnya | 8 orang/tahun | 8 orang/tahun | | | | | | | | 8 orang/tahun | | | |
| 1 06 001 2.09 | Pemeliharaan Barang Milik Daerah Penunjang Urusan Pemerintahan Daerah | | | | 65.600.000 | 188.350.000 | 265.935.000 | | | | | | 270.000.000 | | |
| 1 06 001 2.09 001 | Penyediaan Jasa Pemeliharaan, Biaya Pemeliharaan dan Pajak Kendaraan Perorangan Dinas atau Kendaraan Dinas Jabatan | Volume kendaraan dinas yang terpelihara | 73 unit | 73 unit | 40.000.000 | 138.250.000 | 188.950.000 | Kab. Karanganyar, Semua Kecamatan, Semua Kelurahan | Dana Transfer Umum-Dana Alokasi Umum | Memperkuat stabilitas polhukhankam dan transformasi pelayanan publik | Penguatan kebijakan sosial yang inklusif | 73 unit | 170.000.000 | Dinas Sosial | |
| 1 06 001 2.09 009 | Pemeliharaan/Rehabilitasi Gedung Kantor dan Bangunan Lainnya | Jumlah tenaga tukang pengecatan yang terbayar | 5 orang | 5 orang | 25.600.000 | 50.100.000 | 76.985.000 | Kab. Karanganyar, Semua Kecamatan, Semua Kelurahan | Dana Transfer Umum-Dana Alokasi Umum | Memperkuat stabilitas polhukhankam dan transformasi pelayanan publik | Penguatan kebijakan sosial yang inklusif | 5 orang | 100.000.000 | Dinas Sosial | |
| | | Volume bahan/material pengecatan yang tersedia | 6 macam | 6 macam | | | | | | | | 6 macam | | | |
| 1 06 002 | PROGRAM PEMBERDAYAAN SOSIAL | | | | 180.520.000 | 510.820.000 | 720.820.000 | | | | | | 900.000.000 | | |
| 1 06 002 2.01 | Pemberdayaan Sosial Komunitas Adat Terpencil (KAT) | | | | 136.920.000 | 456.420.000 | 456.420.000 | | | | | | 600.000.000 | | |
| 1 06 002 2.01 002 | Peningkatan Kapasitas dan Pendampingan KAT | Kegiatan Pemberdayaan TSKS | 17 orang | 17 orang | 136.920.000 | 456.420.000 | 456.420.000 | Kab. Karanganyar, Semua Kecamatan, Semua Kelurahan | Dana Transfer Umum-Dana Alokasi Umum | Memperkuat stabilitas polhukhankam dan transformasi pelayanan publik | Penguatan kebijakan sosial yang inklusif | 17 orang | 600.000.000 | Dinas Sosial | |
| | | Kegiatan pembinaan dan monitoring RTLH | 100 orang | 100 orang | | | | | | | | 100 orang | | | |
| | | Kegiatan pembinaan dan monitoring RTLH | 120 KUBE | 120 KUBE | | | | | | | | 120 KUBE | | | |
| | | kegiatan perlindungan dan jaminan sosial | 550 orang | 550 orang | | | | | | | | 550 orang | | | |
| 1 06 002 2.03 | Pengembangan Potensi Sumber Kesejahteraan Sosial Daerah Kabupaten/Kota | | | | 43.600.000 | 54.400.000 | 264.400.000 | | | | | | 300.000.000 | | |
| 1 06 002 2.03 005 | Peningkatan Kemampuan Sumber Daya Manusia dan Penguatan Lembaga Konsultasi Kesejahteraan Keluarga (LK3) | Meningkatnya pemahaman dan kesadaran tentang nilai-nilai kepalawanan dan rasa kesetiakawanan | 3 kegiatan | 3 kegiatan | 43.600.000 | 54.400.000 | 264.400.000 | Kab. Karanganyar, Semua Kecamatan, Semua Kelurahan | Dana Transfer Umum-Dana Alokasi Umum | Memperkuat stabilitas polhukhankam dan transformasi pelayanan publik | Penguatan kebijakan sosial yang inklusif | 3 kegiatan | 300.000.000 | Dinas Sosial | |
| 1 06 004 | PROGRAM REHABILITASI SOSIAL | | | | 3.103.611.700 | 2.830.411.700 | 2.870.411.700 | | | | | | 3.270.000.000 | | |
| 1 06 004 2.01 | Rehabilitasi Sosial Dasar Penyandang Disabilitas Terlantar, Anak Terlantar, Lanjut Usia Terlantar, serta Gelandangan Pengemis di Luar Panti Sosial | | | | 3.073.521.700 | 2.787.721.700 | 2.831.291.700 | | | | | | 3.205.000.000 | | |

| Kode | Urusan/ Bidang Urusan/ Program/ Kegiatan/ Sub Kegiatan | Indikator Program/ Kegiatan/ Sub Kegiatan | Capaian Kinerja dan Kerangka Pendanaan | | | | | | | | | Kelompok Sasaran | Prakiraan Maju Rencana Tahun 2023 | | Perangkat Daerah Penanggung Jawab |
|-------------------|---|--|--|------------|----------------|---------------|---------------------|--|--------------------------------------|--|--|------------------|-----------------------------------|----------------|-----------------------------------|
| | | | Target 2022 | | Pagu Indikatif | | | Lokasi | Sumber Dana | Prioritas | | | Target | Pagu Indikatif | |
| | | | Semula | Menjadi | RKPD 2022 | APBD 2022 | RKPD 2022 Perubahan | | | Nasional | Daerah | | | | |
| 1.06.004.2.01.003 | Penyediaan Alat Bantu | Meningkatnya jumlah penyandang disabilitas yang menerima bantuan alat bantu menuju terwujudnya kemandirian | 120 orang | 120 orang | 15.000.000 | 15.000.000 | 15.000.000 | Kab. Karanganyar, Semua Kecamatan, Semua Kelurahan | Dana Transfer Umum-Dana Alokasi Umum | Memperkuat stabilitas polhukhankam dan transformasi pelayanan publik | Penguatan kebijakan sosial yang inklusif | 120 orang | 55.000.000 | Dinas Sosial | |
| 1.06.004.2.01.005 | Pemberian Bimbingan Fisik, Mental, Spiritual, dan Sosial | Jumlah gelandangan dan pengemis yang terpenuhi kebutuhan dasarnya diluar panti | 10 orang | 10 orang | 76.400.000 | 101.600.000 | 106.600.000 | Kab. Karanganyar, Semua Kecamatan, Semua Kelurahan | Dana Transfer Umum-Dana Alokasi Umum | Memperkuat stabilitas polhukhankam dan transformasi pelayanan publik | Penguatan kebijakan sosial yang inklusif | 10 orang | 150.000.000 | Dinas Sosial | |
| | | Jumlah penanganan timbulnya penyandang penyakit sosial | 10 orang | 10 orang | | | | | | | | 10 orang | | | |
| | | Terlaksananya tindak lanjut PGOT ke panti sosial/RSJD/RSUD | 100 orang | 100 orang | | | | | | | | 100 orang | | | |
| 1.06.004.2.01.006 | Pemberian Bimbingan Sosial kepada Keluarga Penyandang Disabilitas Terlantar, Anak Terlantar, Lanjut Usia Terlantar, serta Gelandangan Pengemis dan Masyarakat | Jumlah anak terlantar diluar panti yang terpenuhi kebutuhan dasarnya | 9 anak | 9 anak | 2.982.121.700 | 2.671.121.700 | 2.709.691.700 | Kab. Karanganyar, Semua Kecamatan, Semua Kelurahan | Dana Transfer Umum-Dana Alokasi Umum | Memperkuat stabilitas polhukhankam dan transformasi pelayanan publik | Penguatan kebijakan sosial yang inklusif | 9 anak | 3.000.000.000 | Dinas Sosial | |
| | | Jumlah anak yang berhadapan dengan hukum | 12 anak | 12 anak | | | | | | | | 12 anak | | | |
| | | Jumlah bimbingan sosial bagi penyandang disabilitas | 100 orang | 100 orang | | | | | | | | 100 orang | | | |
| | | Jumlah lanjut usia terlantar diluar panti yang terpenuhi kebutuhan dasarnya | 70 orang | 70 orang | | | | | | | | 70 orang | | | |
| | | Jumlah lembaga kesejahteraan sosial/panti asuhan/organisasi sosial yang mendapatkan | 17 PA | 17 PA | | | | | | | | 17 PA | | | |
| | | Jumlah penyandang disabilitas terlantar diluar panti yang terpenuhi kebutuhan dasarnya | 20 orang | 20 orang | | | | | | | | 20 orang | | | |
| | | Terlaksananya Pendampingan bansos kepada anak yatim, piatu, yatim piatu, dan lansia | 5640 orang | 5640 orang | | | | | | | | 5640 orang | | | |
| 1.06.004.2.02 | Rehabilitasi Sosial Penyandang Masalah Kesejahteraan Sosial (PMKS) Lainnya Bukan Korban HIV/AIDS dan NAPZA di Luar Panti Sosial | | | | 30.090.000 | 42.690.000 | 39.120.000 | | | | | 65.000.000 | | | |
| 1.06.004.2.02.007 | Pemberian Bimbingan Fisik, Mental, Spiritual, dan Sosial | Terlaksananya kegiatan eks penyandang penyakit kronis yang dibina | 15 orang | 15 orang | - | - | - | Kab. Karanganyar, Semua Kecamatan, Semua Kelurahan | Dana Transfer Umum-Dana Alokasi Umum | Memperkuat stabilitas polhukhankam dan transformasi pelayanan publik | Penguatan kebijakan sosial yang inklusif | 15 orang | - | Dinas Sosial | |
| 1.06.004.2.02.008 | Pemberian Bimbingan Sosial kepada Keluarga Penyandang Masalah Kesejahteraan Sosial (PMKS) Lainnya Bukan Korban HIV/AIDS dan NAPZA | Terlaksananya rehabilitasi sosial bagi penyandang disabilitas | 7 kegiatan | 7 kegiatan | 30.090.000 | 42.690.000 | 39.120.000 | Kab. Karanganyar, Semua Kecamatan, Semua Kelurahan | Dana Transfer Umum-Dana Alokasi Umum | Memperkuat stabilitas polhukhankam dan transformasi pelayanan publik | Penguatan kebijakan sosial yang inklusif | 7 kegiatan | 65.000.000 | Dinas Sosial | |
| 1.06.005 | PROGRAM PERLINDUNGAN DAN JAMINAN SOSIAL | | | | 120.364.800 | 299.044.800 | 3.701.127.400 | | | | | 3.850.000.000 | | | |
| 1.06.005.2.02 | Pengelolaan Data Fakir Miskin Cakupan Daerah Kabupaten/Kota | | | | 120.364.800 | 299.044.800 | 3.701.127.400 | | | | | 3.850.000.000 | | | |
| 1.06.005.2.02.002 | Pengelolaan Data Fakir Miskin Cakupan Daerah Kabupaten/Kota | Berkurangnya beban pengeluaran KPM dalam hal pemenuhan gizi (pangan) keluarga | 66 orang | 66 orang | 49.100.000 | 55.100.000 | 255.100.000 | Kab. Karanganyar, Semua Kecamatan, Semua Kelurahan | Dana Transfer Umum-Dana Alokasi Umum | Memperkuat stabilitas polhukhankam dan transformasi pelayanan publik | Penguatan kebijakan sosial yang inklusif | 66 orang | 3.500.000.000 | Dinas Sosial | |
| | | Peningkatan SDM Petugas PMK | 180 orang | 180 orang | | | | | | | | 180 orang | | | |
| | | Termotivasinya penerima RTLH dalam membangun rumahnya untuk kehidupan yang lebih layak | 100 orang | 100 orang | | | | | | | | 100 orang | | | |
| 1.06.005.2.02.003 | Fasilitasi Bantuan Sosial Kesejahteraan Keluarga | Fasilitasi Pelayanan dan Penanganan Masyarakat Rawan Sosial | 1 paket | 1 paket | 62.784.800 | 235.464.800 | 3.437.547.400 | Kab. Karanganyar, Semua Kecamatan, Semua Kelurahan | Dana Transfer Umum-Dana Alokasi Umum | Memperkuat stabilitas polhukhankam dan transformasi pelayanan publik | Penguatan kebijakan sosial yang inklusif | 1 paket | 350.000.000 | Dinas Sosial | |
| | | Pemberian bantuan / fasilitasi masyarakat kehabisan bekal | 100 jiwa | 100 jiwa | | | | | | | | 100 jiwa | | | |
| | | pendampingan program keluarga harapan (PKH) | 1 paket | 1 paket | | | | | | | | 1 paket | | | |

| Kode | Urusan/ Bidang Urusan/ Program/ Kegiatan/ Sub Kegiatan | Indikator Program/ Kegiatan/ Sub Kegiatan | Capaian Kinerja dan Kerangka Pendanaan | | | | | | | | Kelompok Sasaran | Prakiraan Maju Rencana Tahun 2023 | | Perangkat Daerah Penanggung Jawab | | | | | | |
|--------------|--|---|--|---|---|---|---------------------|------------------|----------------------|----------------------|-----------------------|--|--------------------------------------|--|--|--|------------------|-------------|----------------------|--|
| | | | Target 2022 | | Pagu Indikatif | | | Lokasi | Sumber Dana | Prioritas | | Target | Pagu Indikatif | | | | | | | |
| | | | Semula | Menjadi | RKPD 2022 | APBD 2022 | RKPD 2022 Perubahan | | | Nasional | | | | | Daerah | | | | | |
| | | Terbantunya kebutuhan pangan untuk fakir miskin | 2100 paket | 2100 paket | | | | | | | | 2100 paket | | | | | | | | |
| 1 | 06 | 005 | 2.02 | 004 | Fasilitasi Bantuan Pengembangan Ekonomi Masyarakat | Terbinanya anggota KUBE | 240 orang | 240 orang | 8.480.000 | 8.480.000 | 8.480.000 | Kab. Karanganyar, Semua Kecamatan, Semua Kelurahan | Dana Transfer Umum-Dana Alokasi Umum | Memperkuat stabilitas polhukhankam dan transformasi pelayanan publik | Penguatan kebijakan sosial yang inklusif | | 240 orang | | Dinas Sosial | |
| 1 | 06 | 006 | | | PROGRAM PENANGANAN BENCANA | | | | 12.575.500 | 12.575.500 | 52.575.500 | | | | | | | | 150.000.000 | |
| 1 | 06 | 006 | 2.01 | | Perlindungan Sosial Korban Bencana Alam dan Sosial Kabupaten/Kota | | | | 12.575.500 | 12.575.500 | 52.575.500 | | | | | | | | 150.000.000 | |
| 1 | 06 | 006 | 2.01 | 004 | Penanganan Khusus bagi Kelompok Rentan | Fasilitasi terhadap korban bencana alam dan sosial | 131 KK | 131 KK | 12.575.500 | 12.575.500 | 52.575.500 | Kab. Karanganyar, Semua Kecamatan, Semua Kelurahan | Dana Transfer Umum-Dana Alokasi Umum | Memperkuat stabilitas polhukhankam dan transformasi pelayanan publik | Penguatan kebijakan sosial yang inklusif | | 131 KK | 150.000.000 | Dinas Sosial | |
| 1 | 06 | 007 | | | PROGRAM PENGELOLAAN TAMAN MAKAM PAHLAWAN | | | | 14.400.000 | 29.900.000 | 29.900.000 | | | | | | | | | |
| 1 | 06 | 007 | 2.01 | | Pemeliharaan Taman Makam Pahlawan Nasional Kabupaten/Kota | | | | 14.400.000 | 29.900.000 | 29.900.000 | | | | | | | | | |
| 1 | 06 | 007 | 2.01 | 002 | Pemeliharaan Taman Makam Pahlawan Nasional Kabupaten/Kota | Jumlah tenaga tukang yang terbayar | 5 orang/kegiatan | 5 orang/kegiatan | 7.200.000 | 22.700.000 | 22.700.000 | Kab. Karanganyar, Semua Kecamatan, Semua Kelurahan | Dana Transfer Umum-Dana Alokasi Umum | Memperkuat stabilitas polhukhankam dan transformasi pelayanan publik | Penguatan kebijakan sosial yang inklusif | | 5 orang/kegiatan | | Dinas Sosial | |
| | | | | Volume bahan/material perawatan makam yang tersedia | 20 macam | 20 macam | 20 macam | | | | | | | | | | | | | |
| 1 | 06 | 007 | 2.01 | 003 | Pengamanan Taman Makam Pahlawan Nasional Kabupaten/Kota | Jumlah tenaga kebersihan dan keamanan yang terbayar | 4 orang | 4 orang | 7.200.000 | 7.200.000 | 7.200.000 | Kab. Karanganyar, Semua Kecamatan, Semua Kelurahan | Dana Transfer Umum-Dana Alokasi Umum | Memperkuat stabilitas polhukhankam dan transformasi pelayanan publik | Penguatan kebijakan sosial yang inklusif | | 4 orang | | Dinas Sosial | |
| TOTAL | | | | | | | | | 7.054.332.000 | 7.790.332.000 | 11.682.414.600 | | | | | | | | 9.687.500.000 | |

**Penetapan Perubahan Rencana Kerja Pemerintah Daerah (RKPD)
Kabupaten Karanganyar
Tahun 2022**

OPD : DP3APPKB

| Kode | Urusan/ Bidang Urusan/ Program/ Kegiatan/ Sub Kegiatan | Indikator Program/ Kegiatan/ Sub Kegiatan | Capaian Kinerja dan Kerangka Pendanaan | | | | | | | | Kelompok Sasaran | Prakiraan Maju Rencana Tahun 2023 | | Perangkat Daerah Penanggung Jawab | | | | |
|------|--|---|--|---|---|---|---------------------|---------------|---------------|---------------|------------------|--|--------------------------------------|--|--|---------------|---------------|----------|
| | | | Target 2022 | | Pagu Indikatif | | | Lokasi | Sumber Dana | Prioritas | | Target | Pagu Indikatif | | | | | |
| | | | Semula | Menjadi | RKPD 2022 | APBD 2022 | RKPD 2022 Perubahan | | | Nasional | | | | | Daerah | | | |
| 2 | | | URUSAN PEMERINTAHAN WAJIB YANG TIDAK BERKAITAN DENGAN PELAYANAN DASAR | | | | | | | | | | | | | | | |
| 2 | 08 | | URUSAN PEMERINTAHAN BIDANG PEMBERDAYAAN PEREMPUAN DAN PERLINDUNGAN ANAK | | | | | | | | | | | 6.836.505.000 | | | | |
| 2 | 08 | 001 | PROGRAM PENUNJANG URUSAN PEMERINTAHAN DAERAH KABUPATEN/KOTA | | | | | | | | | | | 5.773.750.000 | | | | |
| 2 | 08 | 001 | 2.01 | Perencanaan, Penganggaran, dan Evaluasi Kinerja Perangkat Daerah | | | | | | | | | | | 100.000.000 | | | |
| 2 | 08 | 001 | 2.01 | 006 | Koordinasi dan Penyusunan Laporan Capaian Kinerja dan Ikhtisar Realisasi Kinerja SKPD | Terlaksananya Koordinasi dan Penyusunan Laporan Capaian Kinerja dan Ikhtisar Realisasi Kinerja SKPD | 12 bulan | 12 bulan | - | - | - | Kab. Karanganyar, Semua Kecamatan, Semua Kelurahan | Dana Transfer Umum-Dana Alokasi Umum | Meningkatkan sumber daya manusia berkualitas dan berdaya saing | Penguatan kebijakan sosial yang inklusif | 12 bulan | 50.000.000 | DP3APPKB |
| 2 | 08 | 001 | 2.01 | 007 | Evaluasi Kinerja Perangkat Daerah | Tersusunnya laporan evaluasi kinerja | 12 bulan | 12 bulan | 14.000.000 | 14.000.000 | 24.000.000 | Kab. Karanganyar, Semua Kecamatan, Semua Kelurahan | Dana Transfer Umum-Dana Alokasi Umum | Meningkatkan sumber daya manusia berkualitas dan berdaya saing | Penguatan kebijakan sosial yang inklusif | 12 bulan | 50.000.000 | DP3APPKB |
| 2 | 08 | 001 | 2.02 | Administrasi Keuangan Perangkat Daerah | | | | | | | | | | | 4.250.000.000 | | | |
| 2 | 08 | 001 | 2.02 | 001 | Penyediaan Gaji dan Tunjangan bagi ASN | Tersedianya Gaji dan Tunjangan bagi ASN | 12 bulan | 12 bulan | 3.921.726.000 | 3.984.506.000 | 3.984.506.000 | Kab. Karanganyar, Semua Kecamatan, Semua Kelurahan | Dana Transfer Umum-Dana Alokasi Umum | Meningkatkan sumber daya manusia berkualitas dan berdaya saing | Penguatan kebijakan sosial yang inklusif | 12 bulan | 4.200.000.000 | DP3APPKB |
| 2 | 08 | 001 | 2.02 | 005 | Koordinasi dan Penyusunan Laporan Keuangan Akhir Tahun SKPD | Tersusunnya LKPD Laporan Keuangan Perangkat Daerah) | 1 tahun | 1 tahun | - | - | - | Kab. Karanganyar, Semua Kecamatan, Semua Kelurahan | Dana Transfer Umum-Dana Alokasi Umum | Meningkatkan sumber daya manusia berkualitas dan berdaya saing | Penguatan kebijakan sosial yang inklusif | 1 tahun | 20.000.000 | DP3APPKB |
| 2 | 08 | 001 | 2.02 | 007 | Koordinasi dan Penyusunan Laporan Keuangan Bulanan/Triwulanan/Semesteran SKPD | Tersusunnya Laporan Keuangan Bulanan/Triwulanan/Semesteran SKPD | 12 bulan | 12 bulan | 10.000.000 | 10.000.000 | 20.000.000 | Semua Kab/Kota, Semua Kecamatan, Semua Kelurahan | Dana Transfer Umum-Dana Alokasi Umum | Meningkatkan sumber daya manusia berkualitas dan berdaya saing | Penguatan kebijakan sosial yang inklusif | 12 bulan | 30.000.000 | DP3APPKB |
| 2 | 08 | 001 | 2.06 | Administrasi Umum Perangkat Daerah | | | | | | | | | | | 280.000.000 | | | |
| 2 | 08 | 001 | 2.06 | 001 | Penyediaan Komponen Instalasi Listrik/Penerangan Bangunan Kantor | Tersedianya komponen Instalasi listrik/penerangan bangunan kantor | 22 macam | 22 macam | 10.000.000 | 10.000.000 | 10.000.000 | Kab. Karanganyar, Semua Kecamatan, Semua Kelurahan | Dana Transfer Umum-Dana Alokasi Umum | Meningkatkan sumber daya manusia berkualitas dan berdaya saing | Penguatan kebijakan sosial yang inklusif | 22 macam | 40.000.000 | DP3APPKB |
| 2 | 08 | 001 | 2.06 | 004 | Penyediaan Bahan Logistik Kantor | Tersedianya Bahan Logistik Kantor | 12 bulan | 12 bulan | 10.000.000 | 10.000.000 | 10.000.000 | Kab. Karanganyar, Semua Kecamatan, Semua Kelurahan | Dana Transfer Umum-Dana Alokasi Umum | Meningkatkan sumber daya manusia berkualitas dan berdaya saing | Penguatan kebijakan sosial yang inklusif | 12 bulan | 40.000.000 | DP3APPKB |
| 2 | 08 | 001 | 2.06 | 005 | Penyediaan Barang Cetak dan Penggandaan | Tersedianya barang cetak dan penggandaan | 125000 lembar | 125000 lembar | 12.000.000 | 12.000.000 | 22.000.000 | Kab. Karanganyar, Semua Kecamatan, Semua Kelurahan | Dana Transfer Umum-Dana Alokasi Umum | Meningkatkan sumber daya manusia berkualitas dan berdaya saing | Penguatan kebijakan sosial yang inklusif | 125000 lembar | 50.000.000 | DP3APPKB |
| 2 | 08 | 001 | 2.06 | 008 | Fasilitasi Kunjungan Tamu | Penyediaan makanan dan minuman tamu | 12 bulan | 12 bulan | 10.000.000 | 10.000.000 | 10.000.000 | Kab. Karanganyar, Semua Kecamatan, Semua Kelurahan | Dana Transfer Umum-Dana Alokasi Umum | Meningkatkan sumber daya manusia berkualitas dan berdaya saing | Penguatan kebijakan sosial yang inklusif | 12 bulan | 50.000.000 | DP3APPKB |
| 2 | 08 | 001 | 2.06 | 009 | Penyelenggaraan Rapat Koordinasi dan Konsultasi SKPD | Terlaksananya rapat-rapat koordinasi dan konsultasi Ke dalam/luar daerah | 12 bulan | 12 bulan | 50.000.000 | 50.000.000 | 165.000.000 | Kab. Karanganyar, Semua Kecamatan, Semua Kelurahan | Dana Transfer Umum-Dana Alokasi Umum | Meningkatkan sumber daya manusia berkualitas dan berdaya saing | Penguatan kebijakan sosial yang inklusif | 12 bulan | 100.000.000 | DP3APPKB |
| 2 | 08 | 001 | 2.07 | Pengadaan Barang Milik Daerah Penunjang Urusan Pemerintah Daerah | | | | | | | | | | | 408.750.000 | | | |
| 2 | 08 | 001 | 2.07 | 005 | Pengadaan Mebel | Tersedianya Perlengkapan Gedung Kantor | 1 tahun | 1 tahun | - | - | - | Kab. Karanganyar, Semua Kecamatan, Semua Kelurahan | Dana Transfer Umum-Dana Alokasi Umum | Meningkatkan sumber daya manusia berkualitas dan berdaya saing | Penguatan kebijakan sosial yang inklusif | 1 tahun | 126.250.000 | DP3APPKB |
| 2 | 08 | 001 | 2.07 | 006 | Pengadaan Peralatan dan Mesin Lainnya | Tersedianya peralatan gedung kantor | 1 tahun | 1 tahun | 7.000.000 | 7.000.000 | 42.000.000 | Kab. Karanganyar, Semua Kecamatan, Semua Kelurahan | Dana Transfer Umum-Dana Alokasi Umum | Meningkatkan sumber daya manusia berkualitas dan berdaya saing | Penguatan kebijakan sosial yang inklusif | 1 tahun | 282.500.000 | DP3APPKB |
| 2 | 08 | 001 | 2.08 | Penyediaan Jasa Penunjang Urusan Pemerintahan Daerah | | | | | | | | | | | 305.000.000 | | | |
| 2 | 08 | 001 | 2.08 | 001 | Penyediaan Jasa Surat Menyurat | Terkelolanya surat masuk dan surat keluar | 6000 surat | 6000 surat | 10.000.000 | 23.375.000 | 28.375.000 | Kab. Karanganyar, Semua Kecamatan, Semua Kelurahan | Dana Transfer Umum-Dana Alokasi Umum | Meningkatkan sumber daya manusia berkualitas dan berdaya saing | Penguatan kebijakan sosial yang inklusif | 6000 surat | 70.000.000 | DP3APPKB |
| 2 | 08 | 001 | 2.08 | 002 | Penyediaan Jasa Komunikasi, Sumber Daya Air dan Listrik | Terbayarnya tagihan jasa kantor | 12 bulan | 12 bulan | 74.000.000 | 74.000.000 | 84.000.000 | Kab. Karanganyar, Semua Kecamatan, Semua Kelurahan | Dana Transfer Umum-Dana Alokasi Umum | Meningkatkan sumber daya manusia berkualitas dan berdaya saing | Penguatan kebijakan sosial yang inklusif | 12 bulan | 100.000.000 | DP3APPKB |

| Kode | Urusan/ Bidang Urusan/ Program/ Kegiatan/ Sub Kegiatan | Indikator Program/ Kegiatan/ Sub Kegiatan | Capaian Kinerja dan Kerangka Pendanaan | | | | | | | | | Kelompok Sasaran | Prakiraan Maju Rencana Tahun 2023 | | Perangkat Daerah Penanggung Jawab |
|-------------------|---|---|--|-----------|----------------|-------------|---------------------|--|--|--|--|------------------|-----------------------------------|----------------|-----------------------------------|
| | | | Target 2022 | | Pagu Indikatif | | | Lokasi | Sumber Dana | Prioritas | | | Target | Pagu Indikatif | |
| | | | Semula | Menjadi | RKPD 2022 | APBD 2022 | RKPD 2022 Perubahan | | | Nasional | Daerah | | | | |
| 2.08.001.2.08.004 | Penyediaan Jasa Pelayanan Umum Kantor | Tersedianya alat kebersihan kantor, tersedianya tenaga keamanan dan kebersihan kantor | 12 bulan | 12 bulan | 72.400.000 | 72.400.000 | 100.040.000 | Kab. Karanganyar, Semua Kecamatan, Semua Kelurahan | Dana Transfer Umum-Dana Alokasi Umum | Meningkatkan sumber daya manusia berkualitas dan berdaya saing | Penguatan kebijakan sosial yang inklusif | 12 bulan | 135.000.000 | DP3APPKB | |
| 2.08.001.2.09 | Pemeliharaan Barang Milik Daerah Penunjang Urusan Pemerintahan Daerah | | | | 103.826.000 | 138.826.300 | 223.826.300 | | | | | | 430.000.000 | | |
| 2.08.001.2.09.001 | Penyediaan Jasa Pemeliharaan, Biaya Pemeliharaan dan Pajak Kendaraan Perorangan Dinas atau Kendaraan Dinas Jabatan | Terpeliharanya kendaraan dinas operasional kantor | 12 bulan | 12 bulan | 83.826.000 | 83.826.300 | 113.826.300 | Kab. Karanganyar, Semua Kecamatan, Semua Kelurahan | Dana Transfer Umum-Dana Alokasi Umum | Meningkatkan sumber daya manusia berkualitas dan berdaya saing | Penguatan kebijakan sosial yang inklusif | 12 bulan | 150.000.000 | DP3APPKB | |
| 2.08.001.2.09.006 | Pemeliharaan Peralatan dan Mesin Lainnya | Terpeliharanya peralatan gedung kantor | 12 bulan | 12 bulan | 10.000.000 | 10.000.000 | 10.000.000 | Kab. Karanganyar, Semua Kecamatan, Semua Kelurahan | Dana Transfer Umum-Dana Alokasi Umum | Meningkatkan sumber daya manusia berkualitas dan berdaya saing | Penguatan kebijakan sosial yang inklusif | 12 bulan | 110.000.000 | DP3APPKB | |
| 2.08.001.2.09.009 | Pemeliharaan/Rehabilitasi Gedung Kantor dan Bangunan Lainnya | Ruang Laktasi | | 1 ruangan | 10.000.000 | 45.000.000 | 100.000.000 | Kab. Karanganyar, Semua Kecamatan, Semua Kelurahan | Dana Transfer Umum-Dana Alokasi Umum | Meningkatkan sumber daya manusia berkualitas dan berdaya saing | Penguatan kebijakan sosial yang inklusif | 1 ruangan | 170.000.000 | DP3APPKB | |
| | | Terpeliharanya gedung kantor | 12 bulan | 12 bulan | | | | | | | | 12 bulan | | | |
| 2.08.002 | PROGRAM PENGARUSUTAMAAN GENDER DAN PEMBERDAYAAN PEREMPUAN | | | | 25.000.000 | 25.000.000 | 40.000.000 | | | | | | 100.000.000 | | |
| 2.08.002.2.01 | Pelembagaan Pengarusutamaan Gender (PUG) pada Lembaga Pemerintah Kewenangan Kabupaten/Kota | | | | 25.000.000 | 25.000.000 | 40.000.000 | | | | | | 100.000.000 | | |
| 2.08.002.2.01.001 | Koordinasi dan Sinkronisasi Perumusan Kebijakan Pelaksanaan PUG | Terlaksananya Koordinasi dan Sinkronisasi Perumusan Kebijakan Pelaksanaan PUG | 1 tahun | 1 tahun | 15.000.000 | 15.000.000 | 15.000.000 | Kab. Karanganyar, Semua Kecamatan, Semua Kelurahan | Dana Transfer Umum-Dana Alokasi Umum | Meningkatkan sumber daya manusia berkualitas dan berdaya saing | Penguatan kebijakan sosial yang inklusif | 1 tahun | 30.000.000 | DP3APPKB | |
| 2.08.002.2.01.003 | Advokasi Kebijakan dan Pendampingan Pelaksanaan PUG termasuk PPRG | Terlaksananya Advokasi Kebijakan dan Pendampingan Pelaksanaan PUG termasuk PPRG | 1 tahun | 1 tahun | - | - | - | Kab. Karanganyar, Semua Kecamatan, Semua Kelurahan | Dana Transfer Umum-Dana Alokasi Umum | Meningkatkan sumber daya manusia berkualitas dan berdaya saing | Penguatan kebijakan sosial yang inklusif | 1 tahun | 45.000.000 | DP3APPKB | |
| 2.08.002.2.01.004 | Sosialisasi kebijakan Pelaksanaan PUG termasuk PPRG | Meningkatnya pemahaman masyarakat tentang PUG | 1 tahun | 1 tahun | 10.000.000 | 10.000.000 | 25.000.000 | Kab. Karanganyar, Semua Kecamatan, Semua Kelurahan | Dana Transfer Umum-Dana Alokasi Umum | Meningkatkan sumber daya manusia berkualitas dan berdaya saing | Penguatan kebijakan sosial yang inklusif | 1 tahun | 25.000.000 | DP3APPKB | |
| 2.08.003 | PROGRAM PERLINDUNGAN PEREMPUAN | | | | 207.445.000 | 20.000.000 | 74.791.000 | | | | | | 253.520.000 | | |
| 2.08.003.2.01 | Pencegahan Kekerasan terhadap Perempuan Lingkup Daerah Kabupaten/Kota | | | | 33.925.000 | 10.000.000 | 25.740.000 | | | | | | 55.000.000 | | |
| 2.08.003.2.01.001 | Koordinasi dan Sinkronisasi Pelaksanaan Kebijakan, Program dan Kegiatan Pencegahan Kekerasan terhadap Perempuan Lingkup Daerah Kabupaten/Kota | Terlaksananya Koordinasi dan Sinkronisasi Pelaksanaan Kebijakan, Program dan Kegiatan Pencegahan Kekerasan terhadap Perempuan Lingkup Daerah Kabupaten/Kota | 1 tahun | 1 tahun | 23.925.000 | - | 15.740.000 | Kab. Karanganyar, Semua Kecamatan, Semua Kelurahan | Dana Transfer Khusus - Dana Alokasi Khusus Non Fisik | Meningkatkan sumber daya manusia berkualitas dan berdaya saing | Penguatan kebijakan sosial yang inklusif | 1 tahun | 25.000.000 | DP3APPKB | |
| 2.08.003.2.01.002 | Advokasi Kebijakan dan Pendampingan Layanan Perlindungan Perempuan Kewenangan Kabupaten/Kota | | | | 10.000.000 | 10.000.000 | 10.000.000 | | Dana Transfer Umum-Dana Alokasi Umum | Meningkatkan sumber daya manusia berkualitas dan berdaya saing | Penguatan kebijakan sosial yang inklusif | | 30.000.000 | DP3APPKB | |
| 2.08.003.2.02 | Penyediaan Layanan Rujukan Lanjutan bagi Perempuan Korban Kekerasan yang Memerlukan Koordinasi Kewenangan Kabupaten/Kota | | | | 173.520.000 | 10.000.000 | 49.051.000 | | | | | | 198.520.000 | | |
| 2.08.003.2.02.001 | Penyediaan Layanan Pengaduan Masyarakat bagi Perempuan Korban Kekerasan Kewenangan Kabupaten/Kota | Tersedianya layanan pengaduan masyarakat bagi perempuan korban kekerasan | 1 tahun | 1 tahun | 10.000.000 | 10.000.000 | 10.000.000 | Kab. Karanganyar, Semua Kecamatan, Semua Kelurahan | Dana Transfer Umum-Dana Alokasi Umum | Meningkatkan sumber daya manusia berkualitas dan berdaya saing | Penguatan kebijakan sosial yang inklusif | 1 tahun | 35.000.000 | DP3APPKB | |
| 2.08.003.2.02.002 | Koordinasi dan Sinkronisasi Pelaksanaan Penyediaan Layanan Rujukan Lanjutan bagi Perempuan Korban Kekerasan Kewenangan Kabupaten/Kota | null | | 0 null | 163.520.000 | - | 39.051.000 | | Dana Transfer Khusus - Dana Alokasi Khusus Non Fisik | Meningkatkan sumber daya manusia berkualitas dan berdaya saing | Penguatan kebijakan sosial yang inklusif | 0 null | 163.520.000 | DP3APPKB | |
| 2.08.004 | PROGRAM PENINGKATAN KUALITAS KELUARGA | | | | - | 100.000.000 | 100.000.000 | | | | | | 376.140.000 | | |

| Kode | Urusan/ Bidang Urusan/ Program/ Kegiatan/ Sub Kegiatan | Indikator Program/ Kegiatan/ Sub Kegiatan | Capaian Kinerja dan Kerangka Pendanaan | | | | | | | | Kelompok Sasaran | Prakiraan Maju Rencana Tahun 2023 | | Perangkat Daerah Penanggung Jawab | |
|-------------------|---|--|--|---------|----------------|-------------|---------------------|--------|--|--|--|--|----------------|-----------------------------------|----------|
| | | | Target 2022 | | Pagu Indikatif | | | Lokasi | Sumber Dana | Prioritas | | Target | Pagu Indikatif | | |
| | | | Semula | Menjadi | RKPD 2022 | APBD 2022 | RKPD 2022 Perubahan | | | Nasional | | | | | Daerah |
| 2.08.004.2.01 | Peningkatan Kualitas Keluarga dalam Mewujudkan Kesetaraan Gender (KG) dan Hak Anak Tingkat Daerah Kabupaten/Kota | | | | | | | | | | | | 52.190.000 | | |
| 2.08.004.2.01.002 | Pelaksanaan Komunikasi, Informasi dan Edukasi KG dan Perlindungan Anak bagi Keluarga Kewenangan Kabupaten/Kota | Terlaksananya Komunikasi, Informasi dan Edukasi KG dan Perlindungan Anak bagi Keluarga Kewenangan Kabupaten/Kota | 1 tahun | 1 tahun | | | | | Kab. Karanganyar, Semua Kecamatan, Semua Kelurahan | Dana Transfer Umum-Dana Alokasi Umum | Meningkatkan sumber daya manusia berkualitas dan berdaya saing | Penguatan kebijakan sosial yang inklusif | 1 tahun | 52.190.000 | DP3APPKB |
| 2.08.004.2.03 | Penyediaan Layanan bagi Keluarga dalam Mewujudkan KG dan Hak Anak yang Wilayah Kerjanya dalam Daerah Kabupaten/Kota | | | | 100.000.000 | 100.000.000 | | | | | | | 323.950.000 | | |
| 2.08.004.2.03.001 | Pelaksanaan Penyediaan Layanan Komprehensif bagi Keluarga dalam Mewujudkan KG dan Perlindungan Anak yang Wilayah Kerjanya dalam Daerah Kabupaten/Kota | Tersedianya Layanan Komprehensif bagi Keluarga dalam Mewujudkan KG dan Perlindungan Anak yang Wilayah Kerjanya dalam Daerah Kabupaten/Kota | 1 tahun | 1 tahun | | 100.000.000 | 100.000.000 | | Kab. Karanganyar, Semua Kecamatan, Semua Kelurahan | Dana Transfer Umum-Dana Alokasi Umum | Meningkatkan sumber daya manusia berkualitas dan berdaya saing | Penguatan kebijakan sosial yang inklusif | 1 tahun | 323.950.000 | DP3APPKB |
| 2.08.005 | PROGRAM PENGELOLAAN SISTEM DATA GENDER DAN ANAK | | | | | 14.400.000 | 14.400.000 | | | | | | 14.400.000 | | |
| 2.08.005.2.01 | Pengumpulan, Pengolahan Analisis dan Penyajian Data Gender dan Anak Dalam Kelembagaan Data di Tingkat Daerah Kabupaten/Kota | | | | | 14.400.000 | 14.400.000 | | | | | | 14.400.000 | | |
| 2.08.005.2.01.001 | Penyediaan Data Gender dan Anak di Kewenangan Kabupaten/Kota | Tersedianya data Data Gender dan Anak | 1 tahun | 1 tahun | | 14.400.000 | 14.400.000 | | Kab. Karanganyar, Semua Kecamatan, Semua Kelurahan | Dana Transfer Umum-Dana Alokasi Umum | Meningkatkan sumber daya manusia berkualitas dan berdaya saing | Penguatan kebijakan sosial yang inklusif | 1 tahun | 14.400.000 | DP3APPKB |
| 2.08.006 | PROGRAM PEMENUHAN HAK ANAK (PHA) | | | | 30.000.000 | 115.000.000 | 140.000.000 | | | | | | 90.000.000 | | |
| 2.08.006.2.01 | Pelembagaan PHA pada Lembaga Pemerintah, Nonpemerintah, dan Dunia Usaha Kewenangan Kabupaten/Kota | | | | 10.000.000 | 10.000.000 | 35.000.000 | | | | | | 50.000.000 | | |
| 2.08.006.2.01.001 | Advokasi Kebijakan dan Pendampingan Pemenuhan Hak Anak pada Lembaga Pemerintah, Non Pemerintah, Media dan Dunia Usaha Kewenangan Kabupaten/Kota | Terpenuhinya pemenuhan hak anak | 1 tahun | 1 tahun | 10.000.000 | 10.000.000 | 35.000.000 | | Kab. Karanganyar, Semua Kecamatan, Semua Kelurahan | Dana Transfer Umum-Dana Alokasi Umum | Meningkatkan sumber daya manusia berkualitas dan berdaya saing | Penguatan kebijakan sosial yang inklusif | 1 tahun | 50.000.000 | DP3APPKB |
| 2.08.006.2.02 | Penguatan dan Pengembangan Lembaga Penyedia Layanan Peningkatan Kualitas Hidup Anak Kewenangan Kabupaten/Kota | | | | 20.000.000 | 105.000.000 | 105.000.000 | | | | | | 40.000.000 | | |
| 2.08.006.2.02.003 | Pengembangan Komunikasi, Informasi dan Edukasi Pemenuhan Hak Anak bagi Lembaga Penyedia Layanan Peningkatan Kualitas Hidup Anak Tingkat Daerah Kabupaten/Kota | Meningkatnya pemahaman masyarakat tentang Pemenuhan Hak Anak bagi Lembaga Penyedia Layanan Peningkatan Kualitas Hidup Anak | 1 tahun | 1 tahun | 20.000.000 | 105.000.000 | 105.000.000 | | Kab. Karanganyar, Semua Kecamatan, Semua Kelurahan | Dana Transfer Umum-Dana Alokasi Umum | Meningkatkan sumber daya manusia berkualitas dan berdaya saing | Penguatan kebijakan sosial yang inklusif | 1 tahun | 40.000.000 | DP3APPKB |
| 2.08.007 | PROGRAM PERLINDUNGAN KHUSUS ANAK | | | | 198.695.000 | 10.000.000 | 90.674.000 | | | | | | 228.695.000 | | |
| 2.08.007.2.01 | Pencegahan Kekerasan Terhadap Anak yang Melibatkan para Pihak Lingkup Daerah Kabupaten/Kota | | | | 28.265.000 | | 18.126.250 | | | | | | 28.265.000 | | |
| 2.08.007.2.01.002 | Koordinasi dan Sinkronisasi Pencegahan Kekerasan terhadap Anak Kewenangan Kabupaten/Kota | null | | 0 null | 28.265.000 | | 18.126.250 | | | Dana Transfer Khusus - Dana Alokasi Khusus Non Fisik | Meningkatkan sumber daya manusia berkualitas dan berdaya saing | Penguatan kebijakan sosial yang inklusif | 0 null | 28.265.000 | DP3APPKB |
| 2.08.007.2.02 | Penyediaan Layanan bagi Anak yang Memerlukan Perlindungan Khusus yang Memerlukan Koordinasi Tingkat Daerah Kabupaten/Kota | | | | 160.430.000 | | 39.518.700 | | | | | | 160.430.000 | | |
| 2.08.007.2.02.002 | Koordinasi dan Sinkronisasi Pelaksanaan Pendampingan Anak yang Memerlukan Perlindungan Khusus Kewenangan Kabupaten/Kota | null | | 0 null | 160.430.000 | | 39.518.700 | | | Dana Transfer Khusus - Dana Alokasi Khusus Non Fisik | Meningkatkan sumber daya manusia berkualitas dan berdaya saing | Penguatan kebijakan sosial yang inklusif | 0 null | 160.430.000 | DP3APPKB |

| Kode | Urusan/ Bidang Urusan/ Program/ Kegiatan/ Sub Kegiatan | Indikator Program/ Kegiatan/ Sub Kegiatan | Capaian Kinerja dan Kerangka Pendanaan | | | | | | | | Kelompok Sasaran | Prakiraan Maju Rencana Tahun 2023 | | Perangkat Daerah Penanggung Jawab | |
|-------------------|---|--|--|----------|----------------------|-----------------------|-----------------------|--|--|--|--|-----------------------------------|-----------------------|-----------------------------------|----------|
| | | | Target 2022 | | Pagu Indikatif | | | Lokasi | Sumber Dana | Prioritas | | Target | Pagu Indikatif | | |
| | | | Semula | Menjadi | RKPD 2022 | APBD 2022 | RKPD 2022 Perubahan | | | Nasional | | | | | Daerah |
| 2 08 007 2.03 | Penguatan dan Pengembangan Lembaga Penyedia Layanan bagi Anak yang Memerlukan Perlindungan Khusus Tingkat Daerah Kabupaten/Kota | | | | 10.000.000 | 10.000.000 | 33.029.050 | | | | | | 40.000.000 | | |
| 2 08 007 2.03 002 | Koordinasi dan Sinkronisasi Peningkatan Kapasitas Sumber Daya Lembaga Penyedia Layanan Anak yang Memerlukan Perlindungan Khusus Tingkat Daerah Kabupaten/Kota | Meningkatnya Kapasitas Sumber Daya Lembaga Penyedia Layanan Anak yang Memerlukan Perlindungan Khusus | 1 tahun | 1 tahun | 10.000.000 | 10.000.000 | 33.029.050 | Kab. Karanganyar, Semua Kecamatan, Semua Kelurahan | Dana Transfer Umum-Dana Alokasi Umum | Meningkatkan sumber daya manusia berkualitas dan berdaya saing | Penguatan kebijakan sosial yang inklusif | | 1 tahun | 40.000.000 | DP3APPKB |
| 2 14 | URUSAN PEMERINTAHAN BIDANG PENGENDALIAN PENDUDUK DAN KELUARGA BERENCANA | | | | 7.373.060.000 | 10.647.677.700 | 10.700.037.700 | | | | | | 19.689.255.600 | | |
| 2 14 001 | PROGRAM PENUNJANG URUSAN PEMERINTAHAN DAERAH KABUPATEN/KOTA | | | | | | | | | | | | 1.575.000.000 | | |
| 2 14 001 2.07 | Pengadaan Barang Milik Daerah Penunjang Urusan Pemerintah Daerah | | | | | | | | | | | | 1.575.000.000 | | |
| 2 14 001 2.07 009 | Pengadaan Gedung Kantor atau Bangunan Lainnya | Tersedianya Balai Penyuluh KB | 1 tahun | 2 gedung | | | | Kab. Karanganyar, Semua Kecamatan, Semua Kelurahan | Dana Transfer Khusus - Dana Alokasi Khusus Fisik | Meningkatkan sumber daya manusia berkualitas dan berdaya saing | Penguatan kebijakan sosial yang inklusif | | 2 gedung | 1.575.000.000 | DP3APPKB |
| 2 14 002 | PROGRAM PENGENDALIAN PENDUDUK | | | | 145.000.000 | 304.560.000 | 280.448.000 | | | | | | 350.000.000 | | |
| 2 14 002 2.01 | Pemaduan dan Sinkronisasi Kebijakan Pemerintah Daerah Provinsi dengan Pemerintah Daerah Kabupaten/Kota dalam rangka Pengendalian Kuantitas Penduduk | | | | 10.000.000 | 10.000.000 | 10.000.000 | | | | | | 35.000.000 | | |
| 2 14 002 2.01 005 | Penguatan Kerjasama Pelaksanaan Pendidikan Kependudukan Jalur Pendidikan Formal | Terselenggaranya rapat koordinasi dengan sekolah formal | 1 tahun | 1 tahun | 10.000.000 | 10.000.000 | 10.000.000 | Kab. Karanganyar, Semua Kecamatan, Semua Kelurahan | Dana Transfer Umum-Dana Alokasi Umum | Meningkatkan sumber daya manusia berkualitas dan berdaya saing | Penguatan kebijakan sosial yang inklusif | | 1 tahun | 35.000.000 | DP3APPKB |
| 2 14 002 2.02 | Pemetaan Perkiraan Pengendalian Penduduk Cakupan Daerah Kabupaten/Kota | | | | 135.000.000 | 294.560.000 | 270.448.000 | | | | | | 315.000.000 | | |
| 2 14 002 2.02 001 | Perumusan Parameter Kependudukan | Tersusunnya parameter kependudukan | 1 tahun | 1 tahun | | | | Kab. Karanganyar, Semua Kecamatan, Semua Kelurahan | Dana Transfer Umum-Dana Alokasi Umum | Meningkatkan sumber daya manusia berkualitas dan berdaya saing | Penguatan kebijakan sosial yang inklusif | | 1 tahun | 45.000.000 | DP3APPKB |
| 2 14 002 2.02 009 | Pembinaan dan Pengawasan Penyelenggaraan Sistem Informasi Keluarga | Tertibnya pelaporan SIGA | 1 tahun | 1 tahun | 10.000.000 | 10.000.000 | 10.000.000 | Kab. Karanganyar, Semua Kecamatan, Semua Kelurahan | Dana Transfer Umum-Dana Alokasi Umum | Meningkatkan sumber daya manusia berkualitas dan berdaya saing | Penguatan kebijakan sosial yang inklusif | | 1 tahun | 40.000.000 | DP3APPKB |
| 2 14 002 2.02 011 | Penyediaan Data dan Informasi Keluarga | Tersedianya data dan informasi KB | 1 tahun | 1 tahun | 115.000.000 | 147.360.000 | 123.248.000 | Kab. Karanganyar, Semua Kecamatan, Semua Kelurahan | Dana Transfer Umum-Dana Alokasi Umum | Meningkatkan sumber daya manusia berkualitas dan berdaya saing | Penguatan kebijakan sosial yang inklusif | | 1 tahun | 200.000.000 | DP3APPKB |
| 2 14 002 2.02 013 | Pengolahan dan Pelaporan Data Pengendalian Lapangan dan Pelayanan KB | Tersedianya laporan data pelayanan KB | 1 tahun | 1 tahun | 10.000.000 | 137.200.000 | 137.200.000 | Kab. Karanganyar, Semua Kecamatan, Semua Kelurahan | Dana Transfer Umum-Dana Alokasi Umum | Meningkatkan sumber daya manusia berkualitas dan berdaya saing | Penguatan kebijakan sosial yang inklusif | | 1 tahun | 30.000.000 | DP3APPKB |
| 2 14 003 | PROGRAM PEMBINAAN KELUARGA BERENCANA (KB) | | | | 6.248.260.000 | 5.619.297.700 | 5.665.769.700 | | | | | | 16.252.455.600 | | |
| 2 14 003 2.01 | Pelaksanaan Advokasi, Komunikasi, Informasi dan Edukasi (KIE) Pengendalian Penduduk dan KB sesuai Kearifan Budaya Lokal | | | | 1.319.130.600 | 1.007.215.000 | 1.033.687.000 | | | | | | 7.694.130.600 | | |
| 2 14 003 2.01 001 | Advokasi Program KKBPK kepada Stakeholders dan Mitra Kerja | Meningkatnya capaian peserta KB Aktif | 1 tahun | 1 tahun | 10.000.000 | 14.375.000 | 34.375.000 | Kab. Karanganyar, Semua Kecamatan, Semua Kelurahan | Dana Transfer Umum-Dana Alokasi Umum | Meningkatkan sumber daya manusia berkualitas dan berdaya saing | Penguatan kebijakan sosial yang inklusif | | 1 tahun | 35.000.000 | DP3APPKB |
| 2 14 003 2.01 002 | Komunikasi, Informasi dan Edukasi (KIE) Program KKBPK sesuai Kearifan Budaya Lokal | Meningkatnya pembangunan masyarakat tentang program kegiatan KB | 1 tahun | 1 tahun | 10.000.000 | 35.000.000 | 35.000.000 | Kab. Karanganyar, Semua Kecamatan, Semua Kelurahan | Dana Transfer Umum-Dana Alokasi Umum | Meningkatkan sumber daya manusia berkualitas dan berdaya saing | Penguatan kebijakan sosial yang inklusif | | 1 tahun | 30.000.000 | DP3APPKB |
| 2 14 003 2.01 003 | Penyediaan dan Distribusi Sarana KIE Program KKBPK | | | | 203.404.000 | | | | Dana Transfer Khusus - Dana Alokasi Khusus Non Fisik | Meningkatkan sumber daya manusia berkualitas dan berdaya saing | Penguatan kebijakan sosial yang inklusif | | 203.404.000 | DP3APPKB | |
| 2 14 003 2.01 004 | Promosi dan KIE Program KKBPK Melalui Media Massa Cetak dan Elektronik serta Media Luar Ruang | Meningkatnya KIE | 1 tahun | 1 tahun | 15.000.000 | 85.640.000 | 85.640.000 | Kab. Karanganyar, Semua Kecamatan, Semua Kelurahan | Dana Transfer Umum-Dana Alokasi Umum | Meningkatkan sumber daya manusia berkualitas dan berdaya saing | Penguatan kebijakan sosial yang inklusif | | 1 tahun | 45.000.000 | DP3APPKB |

| Kode | Urusan/ Bidang Urusan/ Program/ Kegiatan/ Sub Kegiatan | Indikator Program/ Kegiatan/ Sub Kegiatan | Capaian Kinerja dan Kerangka Pendanaan | | | | | | | | | Kelompok Sasaran | Prakiraan Maju Rencana Tahun 2023 | | Perangkat Daerah Penanggung Jawab |
|----------------------|--|---|--|-----------|----------------------|----------------------|----------------------|--|--|--|--|------------------|-----------------------------------|----------------|-----------------------------------|
| | | | Target 2022 | | Pagu Indikatif | | | Lokasi | Sumber Dana | Prioritas | | | Target | Pagu Indikatif | |
| | | | Semula | Menjadi | RKPD 2022 | APBD 2022 | RKPD 2022 Perubahan | | | Nasional | Daerah | | | | |
| 2.14.003.2.01.006 | Pelaksanaan Mekanisme Operasional Program KKBPK melalui Rapat Koordinasi Kecamatan (Rakorcam), Rapat Koordinasi Desa (Rakordes), dan Mini Lokakarya (Minilok) | Terlaksananya mekanisme operasional program KKBPK melalui rapat koordinasi kecamatan (Rakorcam), Rapat koordinasi Desa (Rakordes), dan Mini Lokakarya (Minilok) | 1 tahun | 1 tahun | - | 265.200.000 | 271.672.000 | Kab. Karanganyar, Semua Kecamatan, Semua Kelurahan | DAK Non Fisik-BOKKB-BOKB | Meningkatkan sumber daya manusia berkualitas dan berdaya saing | Penguatan kebijakan sosial yang inklusif | 1 tahun | 300.000.000 | DP3APPKB | |
| 2.14.003.2.01.007 | Pengelolaan Operasional dan Sarana di Balai Penyuluhan KKBPK | | | | 1.080.726.600 | 567.000.000 | 567.000.000 | | Dana Transfer Khusus - Dana Alokasi Khusus Non Fisik | Meningkatkan sumber daya manusia berkualitas dan berdaya saing | Penguatan kebijakan sosial yang inklusif | | 1.080.726.600 | DP3APPKB | |
| 2.14.003.2.01.008 | Pengendalian Program KKBPK | Terlaksananya program KKBPK | 1 tahun | 1 tahun | - | 40.000.000 | 40.000.000 | Kab. Karanganyar, Semua Kecamatan, Semua Kelurahan | Dana Transfer Khusus - Dana Alokasi Khusus Non Fisik | Meningkatkan sumber daya manusia berkualitas dan berdaya saing | Penguatan kebijakan sosial yang inklusif | 1 tahun | 6.000.000.000 | DP3APPKB | |
| 2.14.003.2.02 | Pendayagunaan Tenaga Penyuluh KB/Petugas Lapangan KB (PKB/PLKB) | | | | 971.124.000 | 1.661.649.000 | 1.661.649.000 | | | | | | 4.198.424.000 | | |
| 2.14.003.2.02.001 | Pembinaan IMP dan Program KKBPK di Lini Lapangan oleh PKB/PLKB | Terlaksananya Pembinaan IMP dan Program KKBPK di lini lapangan oleh PKB/PLKB | 1 tahun | 1 tahun | - | - | - | Kab. Karanganyar, Semua Kecamatan, Semua Kelurahan | Dana Transfer Umum-Dana Alokasi Umum | Meningkatkan sumber daya manusia berkualitas dan berdaya saing | Penguatan kebijakan sosial yang inklusif | 1 tahun | 913.300.000 | DP3APPKB | |
| 2.14.003.2.02.002 | Penyediaan Sarana Pendukung Operasional PKB/PLKB | Tersedianya Sarana Pendukung Operasional PKB/PLKB | 1 tahun | 1 tahun | - | - | - | Kab. Karanganyar, Semua Kecamatan, Semua Kelurahan | Dana Transfer Khusus - Dana Alokasi Khusus Fisik | Meningkatkan sumber daya manusia berkualitas dan berdaya saing | Penguatan kebijakan sosial yang inklusif | 1 tahun | 1.612.000.000 | DP3APPKB | |
| 2.14.003.2.02.003 | Penguatan Pelaksanaan Penyuluhan, Penggerakan, Pelayanan dan Pengembangan Program KKBPK untuk Petugas Keluarga Berencana/Penyuluh Lapangan Keluarga Berencana (PKB/PLKB) | Meningkatnya penguatan pelaksanaan Penyuluhan, Penggerakan, Pelayanan dan Pengembangan Program KKBPK untuk Petugas Keluarga Berencana/Penyuluh Lapangan Keluarga Berencana (PKB/PLKB) | 1 tahun | 1 tahun | - | - | - | Kab. Karanganyar, Semua Kecamatan, Semua Kelurahan | Dana Transfer Umum-Dana Alokasi Umum | Meningkatkan sumber daya manusia berkualitas dan berdaya saing | Penguatan kebijakan sosial yang inklusif | 1 tahun | 702.000.000 | DP3APPKB | |
| 2.14.003.2.02.004 | Penggerakan Kader Institusi Masyarakat Pedesaan (IMP) | Meningkatnya penggerakan kader institusi masyarakat pedesaan (IMP) | 1 tahun | 1 tahun | 971.124.000 | 1.661.649.000 | 1.661.649.000 | Kab. Karanganyar, Semua Kecamatan, Semua Kelurahan | Dana Transfer Umum-Dana Alokasi Umum | Meningkatkan sumber daya manusia berkualitas dan berdaya saing | Penguatan kebijakan sosial yang inklusif | 1 tahun | 971.124.000 | DP3APPKB | |
| 2.14.003.2.03 | Pengendalian dan Pendistribusian Kebutuhan Alat dan Obat Kontrasepsi serta Pelaksanaan Pelayanan KB di Daerah Kabupaten/Kota | | | | 3.103.069.400 | 1.883.183.700 | 1.903.183.700 | | | | | | 3.459.965.000 | | |
| 2.14.003.2.03.001 | Pengendalian Pendistribusian Alat dan Obat Kontrasepsi dan Sarana Penunjang Pelayanan KB ke Fasilitas Kesehatan Termasuk Jaringan dan Jejaringnya | Terkendalinya pendistribusian alat dan sarana penunjang pelayanan KB ke faskes | 41 faskes | 41 faskes | 110.320.000 | 36.900.000 | 56.900.000 | Kab. Karanganyar, Semua Kecamatan, Semua Kelurahan | Dana Transfer Umum-Dana Alokasi Umum | Meningkatkan sumber daya manusia berkualitas dan berdaya saing | Penguatan kebijakan sosial yang inklusif | 41 faskes | 60.000.000 | DP3APPKB | |
| 2.14.003.2.03.003 | Peningkatan Kesertaan Penggunaan Metode Kontrasepsi Jangka Panjang (MKJP) | Meningkatnya Kesertaan Penggunaan Metode Kontrasepsi Jangka Panjang (MKJP) | 20000 PB | 20000 PB | 1.660.284.400 | 1.750.783.700 | 1.750.783.700 | Kab. Karanganyar, Semua Kecamatan, Semua Kelurahan | Dana Transfer Umum-Dana Alokasi Umum | Meningkatkan sumber daya manusia berkualitas dan berdaya saing | Penguatan kebijakan sosial yang inklusif | 20000 PB | 1.700.000.000 | DP3APPKB | |
| 2.14.003.2.03.004 | Penyediaan Dukungan Ayoman Komplikasi Berat dan Kegagalan Penggunaan MKJP | Tersedianya Dukungan Ayoman Komplikasi Berat dan Kegagalan Penggunaan MKJP | 1 tahun | 1 tahun | 5.000.000 | 5.000.000 | 5.000.000 | Kab. Karanganyar, Semua Kecamatan, Semua Kelurahan | Dana Transfer Umum-Dana Alokasi Umum | Meningkatkan sumber daya manusia berkualitas dan berdaya saing | Penguatan kebijakan sosial yang inklusif | 1 tahun | 50.000.000 | DP3APPKB | |
| 2.14.003.2.03.006 | Penyediaan Sarana Penunjang Pelayanan KB | Tersedianya Sarana Penunjang Pelayanan KB | 1 tahun | 1 tahun | 1.239.965.000 | - | - | Kab. Karanganyar, Semua Kecamatan, Semua Kelurahan | Dana Transfer Khusus - Dana Alokasi Khusus Fisik | Meningkatkan sumber daya manusia berkualitas dan berdaya saing | Penguatan kebijakan sosial yang inklusif | 1 tahun | 1.239.965.000 | DP3APPKB | |
| 2.14.003.2.03.008 | Pembinaan Pelayanan Keluarga Berencana dan Kesehatan Reproduksi di Fasilitas Kesehatan termasuk Jaringan dan Jejaringnya | Terlaksananya pembinaan pelayanan KB dan Kespro | 1 tahun | 1 tahun | 10.000.000 | 13.000.000 | 13.000.000 | Kab. Karanganyar, Semua Kecamatan, Semua Kelurahan | Dana Transfer Umum-Dana Alokasi Umum | Meningkatkan sumber daya manusia berkualitas dan berdaya saing | Penguatan kebijakan sosial yang inklusif | 1 tahun | 110.000.000 | DP3APPKB | |
| 2.14.003.2.03.012 | Promosi dan Konseling KB Pasca Persalinan dan Pasca Keguguran | Meningkatnya pengetahuan tentang promosi dan konseling KB pasca persalinan dan pasca keguguran | 1 tahun | 1 tahun | 5.000.000 | 5.000.000 | 5.000.000 | Kab. Karanganyar, Semua Kecamatan, Semua Kelurahan | Dana Transfer Umum-Dana Alokasi Umum | Meningkatkan sumber daya manusia berkualitas dan berdaya saing | Penguatan kebijakan sosial yang inklusif | 1 tahun | 50.000.000 | DP3APPKB | |
| 2.14.003.2.03.013 | Peningkatan Kesertaan KB Pria | Meningkatnya Kesertaan KB Pria | 1 tahun | 1 tahun | 72.500.000 | 72.500.000 | 72.500.000 | Semua Kab/Kota, Semua Kecamatan, Semua Kelurahan | | Meningkatkan sumber daya manusia berkualitas dan berdaya saing | Penguatan kebijakan sosial yang inklusif | 1 tahun | 250.000.000 | DP3APPKB | |

| Kode | Urusan/ Bidang Urusan/ Program/ Kegiatan/ Sub Kegiatan | Indikator Program/ Kegiatan/ Sub Kegiatan | Capaian Kinerja dan Kerangka Pendanaan | | | | | | | | Kelompok Sasaran | Prakiraan Maju Rencana Tahun 2023 | | Perangkat Daerah Penanggung Jawab | |
|-------------------|--|---|--|----------|--------------------|----------------------|----------------------|--|---|--|--|-----------------------------------|----------------------|-----------------------------------|--------|
| | | | Target 2022 | | Pagu Indikatif | | | Lokasi | Sumber Dana | Prioritas | | Target | Pagu Indikatif | | |
| | | | Semula | Menjadi | RKPD 2022 | APBD 2022 | RKPD 2022 Perubahan | | | Nasional | | | | | Daerah |
| 2 14 003 2.04 | Pemberdayaan dan Peningkatan Peran serta Organisasi Kemasyarakatan Tingkat Daerah Kabupaten/Kota dalam Pelaksanaan Pelayanan dan Pembinaan Kesertaan Ber-KB | | | | 854.936.000 | 1.067.250.000 | 1.067.250.000 | | | | | | 899.936.000 | | |
| 2 14 003 2.04 002 | Integrasi Pembangunan Lintas Sektor di Kampung KB | Terlaksananya integrasi pembangunan lintas sektor di Kampung KB | 1 tahun | 1 tahun | 15.000.000 | 15.000.000 | 15.000.000 | Kab. Karanganyar, Semua Kecamatan, Semua Kelurahan | Dana Transfer Umum-Dana Alokasi Umum | Meningkatkan sumber daya manusia berkualitas dan berdaya saing | Penguatan kebijakan sosial yang inklusif | 1 tahun | 60.000.000 | DP3APPKB | |
| 2 14 003 2.04 003 | Pelaksanaan dan Pengelolaan Program KKBP di Kampung KB | | | | 839.936.000 | 1.052.250.000 | 1.052.250.000 | | Dana Transfer Khusus - Dana Alokasi Khusus Non Fisik | Meningkatkan sumber daya manusia berkualitas dan berdaya saing | Penguatan kebijakan sosial yang inklusif | | 839.936.000 | DP3APPKB | |
| 2 14 004 | PROGRAM PEMBERDAYAAN DAN PENINGKATAN KELUARGA SEJAHTERA (KS) | | | | 979.800.000 | 4.723.820.000 | 4.753.820.000 | | | | | | 1.511.800.000 | | |
| 2 14 004 2.01 | Pelaksanaan Pembangunan Keluarga melalui Pembinaan Ketahanan dan Kesejahteraan Keluarga | | | | 929.800.000 | 4.673.820.000 | 4.684.320.600 | | | | | | 1.291.800.000 | | |
| 2 14 004 2.01 002 | Pengadaan Sarana Kelompok Kegiatan Ketahanan dan Kesejahteraan Keluarga (BKB, BKR, BKL, PPPKS, PIK-R dan Pemberdayaan Ekonomi Keluarga/UPPKS) | Tersedianya BKB KIT stunting (BKB, BKR, BKL, PPPKS, PIK-R dan Pemberdayaan Ekonomi Keluarga/UPPKS) | 15 paket | 15 paket | 280.000.000 | 507.000.000 | 507.000.000 | Kab. Karanganyar, Semua Kecamatan, Semua Kelurahan | Dana Transfer Khusus - Dana Alokasi Khusus Fisik | Meningkatkan sumber daya manusia berkualitas dan berdaya saing | Penguatan kebijakan sosial yang inklusif | 15 paket | 507.000.000 | DP3APPKB | |
| | | Tersedianya Kit Siap Nikah Stunting | 17 paket | 17 paket | | | | | | | | 17 paket | | | |
| 2 14 004 2.01 004 | Orientasi/Pelatihan Teknis Pelaksana/Kader Ketahanan dan Kesejahteraan Keluarga (BKB, BKR, BKL, PPPKS, PIK-R dan Pemberdayaan Ekonomi Keluarga/UPPKS) | Terlaksananya pelatihan teknis bagi Kader K3 | 1 tahun | 1 tahun | 15.000.000 | 15.000.000 | 15.000.000 | Kab. Karanganyar, Semua Kecamatan, Semua Kelurahan | Dana Transfer Umum-Dana Alokasi Umum | Meningkatkan sumber daya manusia berkualitas dan berdaya saing | Penguatan kebijakan sosial yang inklusif | 1 tahun | 45.000.000 | DP3APPKB | |
| 2 14 004 2.01 005 | Penyediaan Biaya Operasional bagi Pengelola dan Pelaksana (Kader) Ketahanan dan Kesejahteraan Keluarga (BKB, BKR, BKL, PPPKS, PIK-R dan Pemberdayaan Ekonomi Keluarga/UPPKS) | Tersedianya fasilitasi pengelolaan k3 | 1 tahun | 1 tahun | 20.000.000 | 4.131.820.000 | 4.142.320.600 | Semua Kab/Kota, Semua Kecamatan, Semua Kelurahan Kab. Karanganyar, Semua Kecamatan, Semua Kelurahan | Dana Transfer Umum-Dana Alokasi Umum DAK Non Fisik-BOKB-KB | Meningkatkan sumber daya manusia berkualitas dan berdaya saing | Penguatan kebijakan sosial yang inklusif | 1 tahun | 40.000.000 | DP3APPKB | |
| 2 14 004 2.01 006 | Penyediaan Biaya Operasional bagi Kelompok Kegiatan Ketahanan dan Kesejahteraan Keluarga (BKB, BKR, BKL, PPPKS, PIK-R dan Pemberdayaan Ekonomi Keluarga/UPPKS) | | | | 594.800.000 | - | - | | Dana Transfer Khusus - Dana Alokasi Khusus Non Fisik | Meningkatkan sumber daya manusia berkualitas dan berdaya saing | Penguatan kebijakan sosial yang inklusif | | 594.800.000 | DP3APPKB | |
| 2 14 004 2.01 007 | Promosi dan Sosialisasi Kelompok Kegiatan Ketahanan dan Kesejahteraan Keluarga (BKB, BKR, BKL, PPPKS, PIK-R dan Pemberdayaan Ekonomi Keluarga/UPPKS) | Terlaksananya promosi hasil kegiatan pengelolaan k3 | 1 tahun | 1 tahun | 10.000.000 | 10.000.000 | 10.000.000 | Kab. Karanganyar, Semua Kecamatan, Semua Kelurahan | Dana Transfer Umum-Dana Alokasi Umum | Meningkatkan sumber daya manusia berkualitas dan berdaya saing | Penguatan kebijakan sosial yang inklusif | 1 tahun | 55.000.000 | DP3APPKB | |
| 2 14 004 2.01 008 | Promosi dan Sosialisasi Kelompok Kegiatan Ketahanan dan Kesejahteraan Keluarga (Menjadi Orang Tua Hebat, Generasi Berencana, Kelanjutan serta Pengelolaan Keuangan Keluarga) | Terlaksananya kegiatan promosi dan sosialisasi kelompok kegiatan (Poktan) K3 | 1 tahun | 1 tahun | 10.000.000 | 10.000.000 | 10.000.000 | Kab. Karanganyar, Semua Kecamatan, Semua Kelurahan | Dana Transfer Umum-Dana Alokasi Umum | Meningkatkan sumber daya manusia berkualitas dan berdaya saing | Penguatan kebijakan sosial yang inklusif | 1 tahun | 50.000.000 | DP3APPKB | |
| 2 14 004 2.02 | Pelaksanaan dan Peningkatan Peran Serta Organisasi Kemasyarakatan Tingkat Daerah Kabupaten/ Kota dalam Pembangunan Keluarga Melalui Pembinaan Ketahanan dan Kesejahteraan Keluarga | | | | 50.000.000 | 50.000.000 | 69.499.400 | | | | | | 220.000.000 | | |
| 2 14 004 2.02 002 | Pendayagunaan Mitra Kerja dan Organisasi Kemasyarakatan dalam Penggerakan Operasional Pembinaan Program Ketahanan dan Kesejahteraan Keluarga (BKB, BKR, BKL, PPPKS, PIK-R dan Pemberdayaan Ekonomi Keluarga/UPPKS) | Meningkatnya Pendayagunaan Mitra Kerja dan Organisasi Kemasyarakatan Dalam Penggerakan Operasional Pembinaan Program Ketahanan dan Kesejahteraan Keluarga (BKB, BKR, BKL, PPPKS, PIK-R dan Pemberdayaan Ekonomi Keluarga/UPPKS) | 1 tahun | 1 tahun | 10.000.000 | 10.000.000 | 10.000.000 | Kab. Karanganyar, Semua Kecamatan, Semua Kelurahan | Dana Transfer Umum-Dana Alokasi Umum | Meningkatkan sumber daya manusia berkualitas dan berdaya saing | Penguatan kebijakan sosial yang inklusif | 1 tahun | 40.000.000 | DP3APPKB | |

| Kode | Urusan/ Bidang Urusan/ Program/ Kegiatan/ Sub Kegiatan | Indikator Program/ Kegiatan/ Sub Kegiatan | Capaian Kinerja dan Kerangka Pendanaan | | | | | | | | Kelompok Sasaran | Prakiraan Maju Rencana Tahun 2023 | | Perangkat Daerah Penanggung Jawab | |
|-------------------|--|---|--|---------|-----------------------|-----------------------|-----------------------|--|--------------------------------------|--|--|-----------------------------------|-----------------------|-----------------------------------|--------|
| | | | Target 2022 | | Pagu Indikatif | | | Lokasi | Sumber Dana | Prioritas | | Target | Pagu Indikatif | | |
| | | | Semula | Menjadi | RKPD 2022 | APBD 2022 | RKPD 2022 Perubahan | | | Nasional | | | | | Daerah |
| 2.14.004.2.02.003 | Pelaksanaan Peningkatan Kapasitas Mitra dan Organisasi Masyarakat dalam Pengelolaan Program Ketahanan dan Kesejahteraan Keluarga (BKB, BKR, BKL, PPPKS, PIK-R dan Pemberdayaan Ekonomi Keluarga/UppKS) | Terlaksananya peningkatan kapasitas mitra dan organisasi masyarakat | 1 tahun | 1 tahun | 30.000.000 | 30.000.000 | 49.499.400 | Kab. Karanganyar, Semua Kecamatan, Semua Kelurahan | Dana Transfer Umum-Dana Alokasi Umum | Meningkatkan sumber daya manusia berkualitas dan berdaya saing | Penguatan kebijakan sosial yang inklusif | 1 tahun | 140.000.000 | DP3APPKB | |
| 2.14.004.2.02.004 | Promosi dan Sosialisasi Program Ketahanan dan Kesejahteraan Keluarga bagi Mitra Kerja | Terlaksananya promosi dan sosialisasi program ketahanan dan kesejahteraan keluarga bagi mitra kerja (BKB, BKR, BKL, PPPKS, PIK-R dan pemberdayaan ekonomi keluarga/UppKS) | 1 tahun | 1 tahun | 10.000.000 | 10.000.000 | 10.000.000 | Kab. Karanganyar, Semua Kecamatan, Semua Kelurahan | Dana Transfer Umum-Dana Alokasi Umum | Meningkatkan sumber daya manusia berkualitas dan berdaya saing | Penguatan kebijakan sosial yang inklusif | 1 tahun | 40.000.000 | DP3APPKB | |
| TOTAL | | | | | 12.139.152.000 | 15.348.185.000 | 15.883.650.000 | | | | | | 26.525.760.600 | | |

**Penetapan Perubahan Rencana Kerja Pemerintah Daerah (RKPD)
Kabupaten Karanganyar
Tahun 2022**

OPD : Dinas Lingkungan Hidup

| Kode | Urusan/ Bidang Urusan/ Program/ Kegiatan/ Sub Kegiatan | Indikator Program/ Kegiatan/ Sub Kegiatan | Capaian Kinerja dan Kerangka Pendanaan | | | | | | | | | Kelompok Sasaran | Prakiraan Maju Rencana Tahun 2023 | | Perangkat Daerah Penanggung Jawab |
|-------------------|---|--|--|-------------|-----------------------|-----------------------|-----------------------|--|--|--|--|---------------------------|-----------------------------------|-----------------------|-----------------------------------|
| | | | Target 2022 | | Pagu Indikatif | | | Lokasi | Sumber Dana | Prioritas | | | Target | Pagu Indikatif | |
| | | | Semula | Menjadi | RKPD 2022 | APBD 2022 | RKPD 2022 Perubahan | | | Nasional | Daerah | | | | |
| 1 | URUSAN PEMERINTAHAN WAJIB YANG BERKAITAN DENGAN PELAYANAN DASAR | | | | | | | | | | | | | | |
| 1 03 | URUSAN PEMERINTAHAN BIDANG PEKERJAAN UMUM DAN PENATAAN RUANG | | | | | | | | | | | | | | |
| | | | | | 320.000.000 | 124.172.000 | 169.985.000 | | | | | | 575.000.000 | | |
| 1 03 005 | PROGRAM PENGELOLAAN DAN PENGEMBANGAN SISTEM AIR LIMBAH | Cakupan layanan IPAL (Jumlah yang terlayani dibanding seharusnya) | 96 % | 96 % | 320.000.000 | 124.172.000 | 169.985.000 | | | | | | 96 % | 575.000.000 | |
| | | Cakupan layanan IPAL (Jumlah yang terlayani dibanding seharusnya) | 96 % | 96 % | | | | | | | | | 96 % | | |
| 1 03 005 2.01 | Pengelolaan dan Pengembangan Sistem Air Limbah Domestik dalam Daerah Kabupaten/Kota | Persentase Cakupan pelayanan sedot tinja | 95 % | 95 % | 320.000.000 | 124.172.000 | 169.985.000 | | | | | | 95 % | 575.000.000 | |
| 1 03 005 2.01 005 | Rehabilitasi/Peningkatan/Perluasan Sistem Pengelolaan Air Limbah Domestik Terpusat Skala Permukiman | Pemasangan greasetrap dan rekondisi IPAL Komunal Lalung | 1 lokasi | 1 lokasi | 70.000.000 | - | - | Kab. Karanganyar, Semua Kecamatan, Semua Kelurahan | Dana Transfer Umum-Dana Alokasi Umum | Membangun Lingkungan Hidup, Meningkatkan Ketahanan Bencana Dan Perubahan Iklim | Pembangunan produktivitas ekonomi yang berkualitas | Kabupaten Karanganyar | 1 lokasi | 140.000.000 | Dinas Lingkungan Hidup |
| 1 03 005 2.01 010 | Operasi dan Pemeliharaan Sistem Pengelolaan Air Limbah Domestik | Belanja Jasa Tenaga Kebersihan | 4 orang | 4 orang | 150.000.000 | 53.061.100 | 86.274.100 | Kab. Karanganyar, Semua Kecamatan, Semua Kelurahan | Dana Transfer Umum-Dana Alokasi Umum | Membangun Lingkungan Hidup, Meningkatkan Ketahanan Bencana Dan Perubahan Iklim | Pembangunan produktivitas ekonomi yang berkualitas | Kabupaten Karanganyar | 4 orang | 225.000.000 | Dinas Lingkungan Hidup |
| | | Operasional dan pemeliharaan Instalasi Pengolahan Air Limbah (IPLT Kaliboto) | 1 unit | 1 unit | | | | | | | | | 1 unit | | |
| | | Pengelolaan Kolam Pengolahan Lumpur Tinja IPLT Kaliboto | 1 paket | 1 paket | | | | | | | | | 1 paket | | |
| 1 03 005 2.01 014 | Penyediaan Jasa Penyedotan Lumpur Tinja | Jumlah truk tinja yang terpelihara | 3 unit | 3 unit | 70.000.000 | 71.110.900 | 83.710.900 | Kab. Karanganyar, Semua Kecamatan, Semua Kelurahan | Dana Transfer Umum-Dana Alokasi Umum | Membangun Lingkungan Hidup, Meningkatkan Ketahanan Bencana Dan Perubahan Iklim | Pembangunan produktivitas ekonomi yang berkualitas | Kabupaten Karanganyar | 3 unit | 150.000.000 | Dinas Lingkungan Hidup |
| | | Persentase tindaklanjut pelayanan sedot tinja | 100 persen | 100 persen | | | | | | | | | 100 persen | | |
| 1 03 005 2.01 016 | Rehabilitasi/Peningkatan/Perluasan Sarana dan Prasarana IPLT | Kegiatan Rehabilitasi/Peningkatan/Perluasan Sarana dan Prasarana IPLT | 3 kegiatan | 3 kegiatan | 30.000.000 | - | - | Kab. Karanganyar, Semua Kecamatan, Semua Kelurahan | Dana Transfer Umum-Dana Alokasi Umum | Membangun Lingkungan Hidup, Meningkatkan Ketahanan Bencana Dan Perubahan Iklim | Pembangunan produktivitas ekonomi yang berkualitas | Kabupaten Karanganyar | 3 kegiatan | 60.000.000 | Dinas Lingkungan Hidup |
| 2 | URUSAN PEMERINTAHAN WAJIB YANG TIDAK BERKAITAN DENGAN PELAYANAN DASAR | | | | | | | | | | | | | | |
| 2 11 | URUSAN PEMERINTAHAN BIDANG LINGKUNGAN HIDUP | | | | | | | | | | | | | | |
| | | | | | 13.881.112.000 | 14.021.674.000 | 14.675.861.000 | | | | | | | 44.549.000.000 | |
| 2 11 001 | PROGRAM PENUNJANG URUSAN PEMERINTAHAN DAERAH KABUPATEN/KOTA | Nilai SAKIP Dinas Lingkungan Hidup | 65.10 Nilai | 65.10 Nilai | 8.381.112.000 | 8.194.767.000 | 8.313.917.000 | | | | | | 65.10 Nilai | 34.599.000.000 | |
| | | Nilai SAKIP Dinas Lingkungan Hidup | 65.10 Nilai | 65.10 Nilai | | | | | | | | | 65.10 Nilai | | |
| 2 11 001 2.01 | Perencanaan, Penganggaran, dan Evaluasi Kinerja Perangkat Daerah | Tersusunnya dokumen perencanaan dan evaluasi kinerja OPD | 80 % | 80 % | 70.000.000 | 35.000.000 | 35.000.000 | | | | | | 80 % | 130.000.000 | |
| 2 11 001 2.01 001 | Penyusunan Dokumen Perencanaan Perangkat Daerah | Jumlah dokumen perencanaan yang tersusun | 2 dokumen | 2 dokumen | 20.000.000 | 12.000.000 | 12.000.000 | Kab. Karanganyar, Karanganyar, Bejen | Dana Transfer Umum - Dana Alokasi Umum | Membangun Lingkungan Hidup, Meningkatkan Ketahanan Bencana Dan Perubahan Iklim | Pembangunan produktivitas ekonomi yang berkualitas | DLH Kabupaten Karanganyar | 2 dokumen | 40.000.000 | Dinas Lingkungan Hidup |
| 2 11 001 2.01 002 | Koordinasi dan Penyusunan Dokumen RKA-SKPD | Jumlah RKA yang tersusun | 1 dokumen | 1 dokumen | 5.000.000 | 1.500.000 | 1.500.000 | Kab. Karanganyar, Karanganyar, Bejen | Dana Transfer Umum-Dana Alokasi Umum | Membangun Lingkungan Hidup, Meningkatkan Ketahanan Bencana Dan Perubahan Iklim | Pembangunan produktivitas ekonomi yang berkualitas | DLH Kabupaten Karanganyar | 1 dokumen | 10.000.000 | Dinas Lingkungan Hidup |
| 2 11 001 2.01 003 | Koordinasi dan Penyusunan Dokumen Perubahan RKA-SKPD | Jumlah Perubahan RKA yang tersusun | 1 dokumen | 1 dokumen | 5.000.000 | 1.500.000 | 1.500.000 | Kab. Karanganyar, Karanganyar, Bejen | Dana Transfer Umum-Dana Alokasi Umum | Membangun Lingkungan Hidup, Meningkatkan Ketahanan Bencana Dan Perubahan Iklim | Pembangunan produktivitas ekonomi yang berkualitas | DLH Kabupaten Karanganyar | 1 dokumen | 10.000.000 | Dinas Lingkungan Hidup |
| 2 11 001 2.01 004 | Koordinasi dan Penyusunan DPA-SKPD | Jumlah DPA yang tersusun | 1 dokumen | 1 dokumen | 5.000.000 | 2.500.000 | 2.500.000 | Kab. Karanganyar, Karanganyar, Bejen | Dana Transfer Umum-Dana Alokasi Umum | Membangun Lingkungan Hidup, Meningkatkan Ketahanan Bencana Dan Perubahan Iklim | Pembangunan produktivitas ekonomi yang berkualitas | DLH Kabupaten Karanganyar | 1 dokumen | 10.000.000 | Dinas Lingkungan Hidup |
| 2 11 001 2.01 005 | Koordinasi dan Penyusunan Perubahan DPA-SKPD | Jumlah Perubahan DPA yang tersusun | 1 dokumen | 1 dokumen | 10.000.000 | 2.500.000 | 2.500.000 | Kab. Karanganyar, Karanganyar, Bejen | Dana Transfer Umum-Dana Alokasi Umum | Membangun Lingkungan Hidup, Meningkatkan Ketahanan Bencana Dan Perubahan Iklim | Pembangunan produktivitas ekonomi yang berkualitas | DLH Kabupaten Karanganyar | 1 dokumen | 15.000.000 | Dinas Lingkungan Hidup |
| 2 11 001 2.01 006 | Koordinasi dan Penyusunan Laporan Capaian Kinerja dan Ikhtisar Realisasi Kinerja SKPD | Jumlah laporan capaian kinerja tersusun | 3 dokumen | 3 dokumen | 15.000.000 | 8.000.000 | 8.000.000 | Kab. Karanganyar, Karanganyar, Bejen | Dana Transfer Umum-Dana Alokasi Umum | Membangun Lingkungan Hidup, Meningkatkan Ketahanan Bencana Dan Perubahan Iklim | Pembangunan produktivitas ekonomi yang berkualitas | DLH Kabupaten Karanganyar | 3 dokumen | 25.000.000 | Dinas Lingkungan Hidup |

| Kode | Urusan/ Bidang Urusan/ Program/ Kegiatan/ Sub Kegiatan | Indikator Program/ Kegiatan/ Sub Kegiatan | Capaian Kinerja dan Kerangka Pendanaan | | | | | | | | | Kelompok Sasaran | Prakiraan Maju Rencana Tahun 2023 | | Perangkat Daerah Penanggung Jawab |
|---|---|---|--|-----------------------|----------------|---------------|---------------------|--|--------------------------------------|--|--|---------------------------|-----------------------------------|----------------|-----------------------------------|
| | | | Target 2022 | | Pagu Indikatif | | | Lokasi | Sumber Dana | Prioritas | | | Target | Pagu Indikatif | |
| | | | Semula | Menjadi | RKPD 2022 | APBD 2022 | RKPD 2022 Perubahan | | | Nasional | Daerah | | | | |
| 2.11.001.2.01.007 | Evaluasi Kinerja Perangkat Daerah | Pelaksanaan kegiatan monitoring dan evaluasi kegiatan Penyusunan dokumen IKM | 12 bulan 1 dokumen | 12 bulan 1 dokumen | 10.000.000 | 7.000.000 | 7.000.000 | Kab. Karanganyar, Karanganyar, Bejen | Dana Transfer Umum-Dana Alokasi Umum | Membangun Lingkungan Hidup, Meningkatkan Ketahanan Bencana Dan Perubahan Iklim | Pembangunan produktivitas ekonomi yang berkualitas | DLH Kabupaten Karanganyar | 12 bulan 1 dokumen | 20.000.000 | Dinas Lingkungan Hidup |
| 2.11.001.2.02 | Administrasi Keuangan Perangkat Daerah | Prosentase kelancaran pengelolaan keuangan perangkat daerah | 100 % | 100 % | 7.502.850.000 | 7.581.795.100 | 7.571.795.100 | | | | | | 100 % | 20.300.000.000 | |
| 2.11.001.2.02.001 | Penyediaan Gaji dan Tunjangan ASN | Pembayaran gaji dan tunjangan ASN | 12 bulan | 12 bulan | 7.352.350.000 | 7.402.350.000 | 7.402.350.000 | Kab. Karanganyar, Semua Kecamatan, Semua Kelurahan | Dana Transfer Umum-Dana Alokasi Umum | Membangun Lingkungan Hidup, Meningkatkan Ketahanan Bencana Dan Perubahan Iklim | Pembangunan produktivitas ekonomi yang berkualitas | DLH Kabupaten Karanganyar | 12 bulan | 20.000.000.000 | Dinas Lingkungan Hidup |
| 2.11.001.2.02.003 | Pelaksanaan Penatausahaan dan Pengujian/Verifikasi Keuangan SKPD | Jumlah tenaga harian lepas (THL) tenaga pengemudi dan tenaga administrasi yang terbayar | 8 orang | 8 orang | 125.000.000 | 159.445.100 | 146.965.100 | Kab. Karanganyar, Karanganyar, Bejen | Dana Transfer Umum-Dana Alokasi Umum | Membangun Lingkungan Hidup, Meningkatkan Ketahanan Bencana Dan Perubahan Iklim | Pembangunan produktivitas ekonomi yang berkualitas | DLH Kabupaten Karanganyar | 8 orang | 250.000.000 | Dinas Lingkungan Hidup |
| Jumlah verifikasi dokumen surat pertanggungjawaban keuangan | | 5520 dokumen | 5520 dokumen | 5520 dokumen | | | | | | | | | | | |
| Prosentase kelancaran pengelolaan keuangan perangkat daerah | | 100 % | 100 % | 100 % | | | | | | | | | | | |
| Terlaksananya penatausahaan dan pengujian / verifikasi keuangan | | 100 % | 100 % | 100 % | | | | | | | | | | | |
| 2.11.001.2.02.005 | Koordinasi dan Penyusunan Laporan Keuangan Akhir Tahun SKPD | Jumlah laporan keuangan akhir tahun | 3 eksemplar | 3 eksemplar | 10.500.000 | 5.000.000 | 5.000.000 | Kab. Karanganyar, Karanganyar, Bejen | Dana Transfer Umum-Dana Alokasi Umum | Membangun Lingkungan Hidup, Meningkatkan Ketahanan Bencana Dan Perubahan Iklim | Pembangunan produktivitas ekonomi yang berkualitas | DLH Kabupaten Karanganyar | 3 eksemplar | 25.000.000 | Dinas Lingkungan Hidup |
| Prosentase kelancaran pengelolaan keuangan perangkat daerah | | 100 % | 100 % | 100 % | | | | | | | | | | | |
| Terlaksananya laporan keuangan akhir tahun | | 100 % | 100 % | 100 % | | | | | | | | | | | |
| 2.11.001.2.02.007 | Koordinasi dan Penyusunan Laporan Keuangan Bulanan/Triwulanan/Semesteran SKPD | Jumlah laporan capaian program kegiatan dan anggaran | 18 laporan | 18 laporan | 15.000.000 | 15.000.000 | 17.480.000 | Kab. Karanganyar, Karanganyar, Bejen | Dana Transfer Umum-Dana Alokasi Umum | Membangun Lingkungan Hidup, Meningkatkan Ketahanan Bencana Dan Perubahan Iklim | Pembangunan produktivitas ekonomi yang berkualitas | DLH Kabupaten Karanganyar | 18 laporan | 25.000.000 | Dinas Lingkungan Hidup |
| Prosentase kelancaran pengelolaan keuangan perangkat daerah | | 100 % | 100 % | 100 % | | | | | | | | | | | |
| Terlaksananya laporan capaian program kegiatan dan anggaran | | 100 % | 100 % | 100 % | | | | | | | | | | | |
| 2.11.001.2.03 | Administrasi Barang Milik Daerah pada Perangkat Daerah | Persentase pemeliharaan barang milik daerah | 85 % | 85 % | 20.000.000 | - | - | | | | | | 85 % | 27.500.000 | |
| 2.11.001.2.03.001 | Penyusunan Perencanaan Kebutuhan Barang Milik Daerah SKPD | Jumlah RKBMD yang disusun | 2 dokumen | 2 dokumen | 10.000.000 | - | - | Kab. Karanganyar, Karanganyar, Bejen | Dana Transfer Umum-Dana Alokasi Umum | Membangun Lingkungan Hidup, Meningkatkan Ketahanan Bencana Dan Perubahan Iklim | Pembangunan produktivitas ekonomi yang berkualitas | DLH Kabupaten Karanganyar | 2 dokumen | 7.500.000 | Dinas Lingkungan Hidup |
| 2.11.001.2.03.006 | Penatausahaan Barang Milik Daerah pada SKPD | Jumlah kegiatan pemeriksaan dan pendataan aset | 12 bulan | 12 bulan | 10.000.000 | - | - | Kab. Karanganyar, Semua Kecamatan, Semua Kelurahan | Dana Transfer Umum-Dana Alokasi Umum | Membangun Lingkungan Hidup, Meningkatkan Ketahanan Bencana Dan Perubahan Iklim | Pembangunan produktivitas ekonomi yang berkualitas | DLH Kabupaten Karanganyar | 12 bulan | 20.000.000 | Dinas Lingkungan Hidup |
| 2.11.001.2.05 | Administrasi Kepegawaian Perangkat Daerah | Prosentase kelancaran pengelolaan administrasi kepegawaian perangkat daerah | 70 % | 70 % | 50.000.000 | 20.000.000 | 20.000.000 | | | | | | 70 % | 105.000.000 | |
| 2.11.001.2.05.001 | Peningkatan Sarana dan Prasarana Disiplin Pegawai | Jumlah aplikasi arsip elektronik | 1 aplikasi | 1 aplikasi | 10.000.000 | - | - | Kab. Karanganyar, Karanganyar, Semua Kelurahan | Dana Transfer Umum-Dana Alokasi Umum | Membangun Lingkungan Hidup, Meningkatkan Ketahanan Bencana Dan Perubahan Iklim | Pembangunan produktivitas ekonomi yang berkualitas | DLH Kabupaten Karanganyar | 1 aplikasi | 20.000.000 | Dinas Lingkungan Hidup |
| 2.11.001.2.05.003 | Pendataan dan Pengolahan Administrasi Kepegawaian | Jumlah ASN yang mengikuti diklat sesuai tuisi | 10 diklat | 10 diklat | 10.000.000 | - | - | Kab. Karanganyar, Karanganyar, Semua Kelurahan | Dana Transfer Umum-Dana Alokasi Umum | Membangun Lingkungan Hidup, Meningkatkan Ketahanan Bencana Dan Perubahan Iklim | Pembangunan produktivitas ekonomi yang berkualitas | DLH Kabupaten Karanganyar | 10 diklat | 10.000.000 | Dinas Lingkungan Hidup |
| 2.11.001.2.05.009 | Pendidikan dan Pelatihan Pegawai Berdasarkan Tugas dan Fungsi | Jumlah diklat pegawai | 5 diklat | 5 diklat | 30.000.000 | 20.000.000 | 20.000.000 | Kab. Karanganyar, Karanganyar, Semua Kelurahan | | Membangun Lingkungan Hidup, Meningkatkan Ketahanan Bencana Dan Perubahan Iklim | Pembangunan produktivitas ekonomi yang berkualitas | DLH Kabupaten Karanganyar | 5 diklat | 75.000.000 | Dinas Lingkungan Hidup |
| 2.11.001.2.06 | Administrasi Umum Perangkat Daerah | Prosentase kelancaran pelayanan administrasi perkantoran bidang lingkungan hidup | 85 % | 85 % | 220.200.000 | 220.965.000 | 262.165.000 | | | | | | 85 % | 385.500.000 | |
| 2.11.001.2.06.001 | Penyediaan Komponen Instalasi Listrik/Penerangan Bangunan Kantor | Jumlah pengadaan alat-alat listrik | 14 komponen | 14 komponen | 5.200.000 | 3.000.000 | 3.000.000 | Kab. Karanganyar, Karanganyar, Semua Kelurahan | Dana Transfer Umum-Dana Alokasi Umum | Membangun Lingkungan Hidup, Meningkatkan Ketahanan Bencana Dan Perubahan Iklim | Pembangunan produktivitas ekonomi yang berkualitas | DLH Kabupaten Karanganyar | 14 komponen | 7.500.000 | Dinas Lingkungan Hidup |
| | Penyediaan Peralatan dan Perlengkapan | Jumlah peralatan dan perlengkapan kantor | 70 jenis | 70 jenis | | | | Kab. Karanganyar, Karanganyar, Cangakan | Dana Transfer Umum-Dana Alokasi Umum | Membangun Lingkungan Hidup, | Pembangunan produktivitas | DLH | 70 jenis | | Dinas |

| Kode | Urusan/ Bidang Urusan/ Program/ Kegiatan/ Sub Kegiatan | Indikator Program/ Kegiatan/ Sub Kegiatan | Capaian Kinerja dan Kerangka Pendanaan | | | | | | | | | Kelompok Sasaran | Prakiraan Maju Rencana Tahun 2023 | | Perangkat Daerah Penanggung Jawab |
|----------------------|--|--|--|--------------|--------------------|--------------------|---------------------|--|--------------------------------------|--|--|---------------------------|-----------------------------------|-----------------------|-----------------------------------|
| | | | Target 2022 | | Pagu Indikatif | | | Lokasi | Sumber Dana | Prioritas | | | Target | Pagu Indikatif | |
| | | | Semula | Menjadi | RKPD 2022 | APBD 2022 | RKPD 2022 Perubahan | | | Nasional | Daerah | | | | |
| 2.11.001.2.06.002 | Penyediaan Peralatan dan Perlengkapan Kantor | | | | 75.000.000 | 95.570.000 | 125.335.000 | Kab. Karanganyar, Karanganyar, Bejen | | Meningkatkan Ketahanan Bencana Dan Perubahan Iklim | Pembangunan produktivitas ekonomi yang berkualitas | Kabupaten Karanganyar | | 150.000.000 | Lingkungan Hidup |
| 2.11.001.2.06.005 | Penyediaan Barang Cetak dan Penggandaan | Jumlah kegiatan penggandaan dokumen/surat | 3 kegiatan | 3 kegiatan | 25.000.000 | 15.365.000 | 19.775.000 | Kab. Karanganyar, Karanganyar, Bejen | Dana Transfer Umum-Dana Alokasi Umum | Membangun Lingkungan Hidup, Meningkatkan Ketahanan Bencana Dan Perubahan Iklim | Pembangunan produktivitas ekonomi yang berkualitas | DLH Kabupaten Karanganyar | 3 kegiatan | 50.000.000 | Dinas Lingkungan Hidup |
| 2.11.001.2.06.006 | Penyediaan Bahan Bacaan dan Peraturan Perundang-undangan | Solo Pos | 9 bulan | 9 bulan | 5.000.000 | 3.030.000 | 3.030.000 | Kab. Karanganyar, Karanganyar, Bejen | Dana Transfer Umum-Dana Alokasi Umum | Membangun Lingkungan Hidup, Meningkatkan Ketahanan Bencana Dan Perubahan Iklim | Pembangunan produktivitas ekonomi yang berkualitas | DLH Kabupaten Karanganyar | 9 bulan | 8.000.000 | Dinas Lingkungan Hidup |
| | | Suara Merdeka | 10 bulan | 10 bulan | | | | | | | | | 10 bulan | | |
| 2.11.001.2.06.008 | Fasilitasi Kunjungan Tamu | Jumlah kegiatan pelayanan tamu | 12 bulan | 12 bulan | 30.000.000 | 15.000.000 | 5.625.000 | Kab. Karanganyar, Karanganyar, Bejen | Dana Transfer Umum-Dana Alokasi Umum | Membangun Lingkungan Hidup, Meningkatkan Ketahanan Bencana Dan Perubahan Iklim | Pembangunan produktivitas ekonomi yang berkualitas | DLH Kabupaten Karanganyar | 12 bulan | 30.000.000 | Dinas Lingkungan Hidup |
| 2.11.001.2.06.009 | Penyelenggaraan Rapat Koordinasi dan Konsultasi SKPD | Jumlah kegiatan rapat koordinasi dan konsultasi | 12 bulan | 12 bulan | 50.000.000 | 80.000.000 | 96.400.000 | Kab. Karanganyar, Karanganyar, Bejen | Dana Transfer Umum-Dana Alokasi Umum | Membangun Lingkungan Hidup, Meningkatkan Ketahanan Bencana Dan Perubahan Iklim | Pembangunan produktivitas ekonomi yang berkualitas | DLH Kabupaten Karanganyar | 12 bulan | 90.000.000 | Dinas Lingkungan Hidup |
| 2.11.001.2.06.011 | Dukungan Pelaksanaan Sistem Pemerintahan Berbasis Elektronik pada SKPD | Jumlah kegiatan updating website dan medsos resmi | 12 bulan | 12 bulan | 30.000.000 | 9.000.000 | 9.000.000 | Kab. Karanganyar, Karanganyar, Bejen | Dana Transfer Umum-Dana Alokasi Umum | Membangun Lingkungan Hidup, Meningkatkan Ketahanan Bencana Dan Perubahan Iklim | Pembangunan produktivitas ekonomi yang berkualitas | DLH Kabupaten Karanganyar | 12 bulan | 50.000.000 | Dinas Lingkungan Hidup |
| 2.11.001.2.07 | Pengadaan Barang Milik Daerah Penunjang Urusan Pemerintah Daerah | | | | | | | | | | | | | 12.850.000.000 | |
| 2.11.001.2.07.002 | Pengadaan Kendaraan Dinas Operasional atau Lapangan | Jumlah pengadaan kendaraan bermotor roda 4 | 1 unit | 1 unit | - | - | - | Kab. Karanganyar, Karanganyar, Bejen | Dana Transfer Umum-Dana Alokasi Umum | Membangun Lingkungan Hidup, Meningkatkan Ketahanan Bencana Dan Perubahan Iklim | Pembangunan produktivitas ekonomi yang berkualitas | | 1 unit | 350.000.000 | Dinas Lingkungan Hidup |
| 2.11.001.2.07.009 | Pengadaan Gedung Kantor atau Bangunan Lainnya | Jumlah pembangunan gedung bank sampah induk | 1 unit | 1 unit | | | | Kab. Karanganyar, Karanganyar, Bejen | Dana Transfer Umum-Dana Alokasi Umum | Membangun Lingkungan Hidup, Meningkatkan Ketahanan Bencana Dan Perubahan Iklim | Pembangunan produktivitas ekonomi yang berkualitas | | 1 unit | 12.500.000.000 | Dinas Lingkungan Hidup |
| | | Jumlah pembangunan gedung kantor baru | 1 lokasi | 1 lokasi | | | | | | | | | 1 lokasi | | |
| 2.11.001.2.08 | Penyediaan Jasa Penunjang Urusan Pemerintahan Daerah | Persentase kelancaran pelayanan penunjang urusan pemerintah daerah | 85 % | 85 % | 188.062.000 | 151.380.000 | 226.980.000 | | | | | | 85 % | 241.000.000 | |
| 2.11.001.2.08.001 | Penyediaan Jasa Surat Menyurat | Jumlah kegiatan surat menyurat | 12 bulan | 12 bulan | 3.062.000 | 3.000.000 | 3.000.000 | Kab. Karanganyar, Semua Kecamatan, Semua Kelurahan | Dana Transfer Umum-Dana Alokasi Umum | Membangun Lingkungan Hidup, Meningkatkan Ketahanan Bencana Dan Perubahan Iklim | Pembangunan produktivitas ekonomi yang berkualitas | DLH Kabupaten Karanganyar | 12 bulan | 3.000.000 | Dinas Lingkungan Hidup |
| 2.11.001.2.08.002 | Penyediaan Jasa Komunikasi, Sumber Daya Air dan Listrik | Jumlah lokasi pajak bumi dan bangunan yang terbayar | 15 lokasi | 15 lokasi | 125.000.000 | 121.880.000 | 197.480.000 | Kab. Karanganyar, Semua Kecamatan, Semua Kelurahan | Dana Transfer Umum-Dana Alokasi Umum | Membangun Lingkungan Hidup, Meningkatkan Ketahanan Bencana Dan Perubahan Iklim | Pembangunan produktivitas ekonomi yang berkualitas | DLH Kabupaten Karanganyar | 15 lokasi | 130.000.000 | Dinas Lingkungan Hidup |
| | | Jumlah pajak 6 jaringan listrik, 3 jaringan telp/fax, 3 jaringan air yang terbayar | 12 bulan | 12 bulan | | | | | | | | | | | |
| 2.11.001.2.08.003 | Penyediaan Jasa Peralatan dan Perlengkapan Kantor | Jumlah peralatan dan perlengkapan kantor yang terpelihara | 8 jenis | 8 jenis | 50.000.000 | 20.000.000 | 20.000.000 | Kab. Karanganyar, Semua Kecamatan, Semua Kelurahan | Dana Transfer Umum-Dana Alokasi Umum | Membangun Lingkungan Hidup, Meningkatkan Ketahanan Bencana Dan Perubahan Iklim | Pembangunan produktivitas ekonomi yang berkualitas | DLH Kabupaten Karanganyar | 8 jenis | 100.000.000 | Dinas Lingkungan Hidup |
| 2.11.001.2.08.004 | Penyediaan Jasa Pelayanan Umum Kantor | Jumlah alat kebersihan dan bahan pembersih yang tersedia | 22 jenis | 22 jenis | 10.000.000 | 6.500.000 | 6.500.000 | Kab. Karanganyar, Karanganyar, Semua Kelurahan | Dana Transfer Umum-Dana Alokasi Umum | Membangun Lingkungan Hidup, Meningkatkan Ketahanan Bencana Dan Perubahan Iklim | Pembangunan produktivitas ekonomi yang berkualitas | DLH Kabupaten Karanganyar | 22 jenis | 8.000.000 | Dinas Lingkungan Hidup |
| | | Retribusi Sampah | 12 bulan | 12 bulan | | | | | | | | | 12 bulan | | |
| 2.11.001.2.09 | Pemeliharaan Barang Milik Daerah Penunjang Urusan Pemerintah Daerah | Persentase pemeliharaan barang milik daerah | 85 % | 85 % | 330.000.000 | 185.626.900 | 197.976.900 | | | | | | 85 % | 560.000.000 | |
| 2.11.001.2.09.001 | Penyediaan Jasa Pemeliharaan, Biaya Pemeliharaan dan Pajak Kendaraan Perorangan Dinas atau Kendaraan Dinas Jabatan | Jumlah kendaraan dinas yang terpelihara | 10 kendaraan | 10 kendaraan | 110.000.000 | 105.072.000 | 117.422.000 | Kab. Karanganyar, Semua Kecamatan, Semua Kelurahan | Dana Transfer Umum-Dana Alokasi Umum | Membangun Lingkungan Hidup, Meningkatkan Ketahanan Bencana Dan Perubahan Iklim | Pembangunan produktivitas ekonomi yang berkualitas | DLH Kabupaten Karanganyar | 10 kendaraan | 120.000.000 | Dinas Lingkungan Hidup |
| | | Jumlah pajak 7 kendaraan roda 4, 4 kendaraan roda 2 | 12 bulan | 12 bulan | | | | | | | | | | | |
| 2.11.001.2.09.002 | Penyediaan Jasa Pemeliharaan, Biaya Pemeliharaan, Pajak, dan Perizinan Kendaraan Dinas Operasional atau Lapangan | Jumlah jasa uji KIR kendaraan yang terlaksana | 23 kendaraan | 23 kendaraan | 150.000.000 | 32.100.000 | 32.100.000 | Kab. Karanganyar, Semua Kecamatan, Semua Kelurahan | Dana Transfer Umum-Dana Alokasi Umum | Membangun Lingkungan Hidup, Meningkatkan Ketahanan Bencana Dan Perubahan Iklim | Pembangunan produktivitas ekonomi yang berkualitas | DLH Kabupaten Karanganyar | 23 kendaraan | 300.000.000 | Dinas Lingkungan Hidup |
| | | Jumlah pajak 8 kendaraan roda 3, 18 truck, 5 kendaraan roda 4 yang terbayar | 12 bulan | 12 bulan | | | | | | | | | | | |
| 2.11.001.2.09.009 | Pemeliharaan/Rehabilitasi Gedung Kantor dan Bangunan Lainnya | Jumlah kegiatan pemeliharaan gedung kantor | 5 kegiatan | 5 kegiatan | 70.000.000 | 48.454.900 | 48.454.900 | Kab. Karanganyar, Karanganyar, Semua Kelurahan | Dana Transfer Umum-Dana Alokasi Umum | Membangun Lingkungan Hidup, Meningkatkan Ketahanan Bencana Dan Perubahan Iklim | Pembangunan produktivitas ekonomi yang berkualitas | DLH Kabupaten Karanganyar | 5 kegiatan | 140.000.000 | Dinas Lingkungan Hidup |

| Kode | Urusan/ Bidang Urusan/ Program/ Kegiatan/ Sub Kegiatan | Indikator Program/ Kegiatan/ Sub Kegiatan | Capaian Kinerja dan Kerangka Pendanaan | | | | | | | | Kelompok Sasaran | Prakiraan Maju Rencana Tahun 2023 | | Perangkat Daerah Penanggung Jawab | |
|-------------------|--|---|--|-----------------------|----------------|-------------|---------------------|--|--------------------------------------|--|--|-----------------------------------|-----------------------|-----------------------------------|------------------------|
| | | | Target 2022 | | Pagu Indikatif | | | Lokasi | Sumber Dana | Prioritas | | Target | Pagu Indikatif | | |
| | | | Semula | Menjadi | RKPD 2022 | APBD 2022 | RKPD 2022 Perubahan | | | Nasional | | | | | Daerah |
| 2 11 002 | PROGRAM PERENCANAAN LINGKUNGAN HIDUP | Data dan informasi perencanaan pengelolaan lingkungan hidup | 100 % | 100 % | 200.000.000 | 155.000.000 | 155.000.000 | | | | | 100 % | 460.000.000 | | |
| | | Data dan informasi perencanaan pengelolaan lingkungan hidup | 100 % | 100 % | | | | | | | | 100 % | | | |
| | | Data dan informasi perencanaan pengelolaan lingkungan hidup | 100 % | 100 % | | | | | | | | 100 % | | | |
| | | Data dan informasi perencanaan pengelolaan lingkungan hidup | 100 % | 100 % | | | | | | | | 100 % | | | |
| 2 11 002 2.01 | Rencana Perlindungan dan Pengelolaan Lingkungan Hidup (RPPLH) Kabupaten/Kota | Persentase Jumlah dokumen RPPLH yang tersusun | 100 % | 100 % | 80.000.000 | 105.000.000 | 105.000.000 | | | | | 100 % | 210.000.000 | | |
| 2 11 002 2.01 001 | Penyusunan dan Penetapan RPPLH Kabupaten/Kota | Tersusunnya Dokumen Perlindungan dan Pengelolaan Lingkungan Hidup (D3TLH) | 1 dokumen | 1 dokumen | 80.000.000 | 105.000.000 | 105.000.000 | Kab. Karanganyar, Semua Kecamatan, Semua Kelurahan | Dana Transfer Umum-Dana Alokasi Umum | Membangun Lingkungan Hidup, Meningkatkan Ketahanan Bencana Dan Perubahan Iklim | Pembangunan produktivitas ekonomi yang berkualitas | Kabupaten Karanganyar | 1 dokumen | 210.000.000 | Dinas Lingkungan Hidup |
| 2 11 002 2.02 | Penyelenggaraan Kajian Lingkungan Hidup Strategis (KLHS) Kabupaten/Kota | Persentase Jumlah dokumen KLHS yang tersusun | 100 % | 100 % | 120.000.000 | 50.000.000 | 50.000.000 | | | | | 100 % | 250.000.000 | | |
| 2 11 002 2.02 002 | Pembuatan dan Pelaksanaan KLHS RPJPD/RPJMD | Jumlah dokumen Kajian Lingkungan Hidup Strategis RPJMD | 0 dokumen | 0 dokumen | 50.000.000 | - | - | Kab. Karanganyar, Semua Kelurahan | Dana Transfer Umum-Dana Alokasi Umum | Membangun Lingkungan Hidup, Meningkatkan Ketahanan Bencana Dan Perubahan Iklim | Pembangunan produktivitas ekonomi yang berkualitas | Kabupaten Karanganyar | 0 dokumen | 175.000.000 | Dinas Lingkungan Hidup |
| 2 11 002 2.02 003 | Pembuatan dan Pelaksanaan KLHS untuk KRP yang Berpotensi Menimbulkan Dampak/Resiko Lingkungan Hidup | Jumlah dokumen IKLH dan IKPLHD | 2 dokumen | 2 dokumen | 70.000.000 | 50.000.000 | 50.000.000 | Kab. Karanganyar, Semua Kelurahan | Dana Transfer Umum-Dana Alokasi Umum | Membangun Lingkungan Hidup, Meningkatkan Ketahanan Bencana Dan Perubahan Iklim | Pembangunan produktivitas ekonomi yang berkualitas | Kabupaten Karanganyar | 2 dokumen | 75.000.000 | Dinas Lingkungan Hidup |
| 2 11 003 | PROGRAM PENGENDALIAN PENCEMARAN DAN/ATAU KERUSAKAN LINGKUNGAN HIDUP | Persentase hasil pemantauan kualitas lingkungan (air, udara, tanah) yang memenuhi baku mutu | 75 % | 75 % | 355.000.000 | 590.000.000 | 839.535.000 | | | | | 75 % | 795.000.000 | | |
| | | Persentase hasil pemantauan kualitas lingkungan (air, udara, tanah) yang memenuhi baku mutu | 75 % | 75 % | | | | | | | | 75 % | | | |
| | | Persentase hasil pemantauan kualitas lingkungan (air, udara, tanah) yang memenuhi baku mutu | 75 % | 75 % | | | | | | | | 75 % | | | |
| | | Persentase hasil pemantauan kualitas lingkungan (air, udara, tanah) yang memenuhi baku mutu | 75 % | 75 % | | | | | | | | 75 % | | | |
| 2 11 003 2.01 | Pencegahan Pencemaran dan/atau Kerusakan Lingkungan Hidup Kabupaten/Kota | Persentase hasil pemantauan kualitas lingkungan (air, udara, tanah) yang memenuhi baku mutu | 75 % | 75 % | 255.000.000 | 465.000.000 | 712.000.000 | | | | | 75 % | 545.000.000 | | |
| 2 11 003 2.01 001 | Koordinasi, Sinkronisasi, dan Pelaksanaan Pencegahan Pencemaran Lingkungan Hidup Dilaksanakan terhadap Media Tanah, Air, Udara, dan Laut | Diterbitkannya persetujuan teknis | 10 persetujuan teknis | 10 persetujuan teknis | 50.000.000 | 45.000.000 | 42.000.000 | Kab. Karanganyar, Semua Kecamatan, Semua Kelurahan | Dana Transfer Umum-Dana Alokasi Umum | Membangun Lingkungan Hidup, Meningkatkan Ketahanan Bencana Dan Perubahan Iklim | Pembangunan produktivitas ekonomi yang berkualitas | Kabupaten Karanganyar | 10 persetujuan teknis | 70.000.000 | Dinas Lingkungan Hidup |
| | | Tersedianya data analisa kualitas lingkungan | 35 perusahaan | 35 perusahaan | | | | | | | | | 35 perusahaan | | |
| | | Terselenggaranya sosialisasi ke pelaku usaha | 25 pelaku usaha | 25 pelaku usaha | | | | | | | | | 25 pelaku usaha | | |
| 2 11 003 2.01 002 | Koordinasi, Sinkronisasi dan Pelaksanaan Pengendalian Emisi Gas Rumah Kaca, Mitigasi dan Adaptasi Perubahan Iklim | Terbentuknya Kampung Iklim di Kabupaten Karanganyar | 10 lokasi | 10 lokasi | 55.000.000 | 80.000.000 | 80.000.000 | Kab. Karanganyar, Semua Kecamatan, Semua Kelurahan | Dana Transfer Umum-Dana Alokasi Umum | Membangun Lingkungan Hidup, Meningkatkan Ketahanan Bencana Dan Perubahan Iklim | Pembangunan produktivitas ekonomi yang berkualitas | Kabupaten Karanganyar | 10 lokasi | 175.000.000 | Dinas Lingkungan Hidup |
| | | Tersedianya laporan inventarisasi gas rumah kaca | 1 dokumen | 1 dokumen | | | | | | | | | 1 dokumen | | |
| 2 11 003 2.01 003 | Pengelolaan Laboratorium Lingkungan Hidup Kabupaten/Kota | Jumlah kegiatan pengadaan dan pemeliharaan alat dan bahan lab | 2 kegiatan | 2 kegiatan | 150.000.000 | 340.000.000 | 590.000.000 | Kab. Karanganyar, Semua Kecamatan, Semua Kelurahan | Dana Transfer Umum-Dana Alokasi Umum | Membangun Lingkungan Hidup, Meningkatkan Ketahanan Bencana Dan Perubahan Iklim | Pembangunan produktivitas ekonomi yang berkualitas | Kabupaten Karanganyar | 2 kegiatan | 300.000.000 | Dinas Lingkungan Hidup |
| | | Jumlah sampel yang dianalisa | 65 sampel | 65 sampel | | | | | | | | | 65 sampel | | |
| 2 11 003 2.02 | Penanggulangan Pencemaran dan/atau Kerusakan Lingkungan Hidup Kabupaten/Kota | Persentase Jumlah kegiatan penyebaran informasi peringatan pencemaran dan/atau kerusakan LH yang dilaksanakan | 80 % | 80 % | 50.000.000 | 50.000.000 | 54.840.000 | | | | | 80 % | 150.000.000 | | |

| Kode | Urusan/ Bidang Urusan/ Program/ Kegiatan/ Sub Kegiatan | Indikator Program/ Kegiatan/ Sub Kegiatan | Capaian Kinerja dan Kerangka Pendanaan | | | | | | | | | Kelompok Sasaran | Prakiraan Maju Rencana Tahun 2023 | | Perangkat Daerah Penanggung Jawab |
|-------------------|---|---|--|-------------|----------------|-------------|---------------------|--|--------------------------------------|--|--|---|-----------------------------------|----------------|-----------------------------------|
| | | | Target 2022 | | Pagu Indikatif | | | Lokasi | Sumber Dana | Prioritas | | | Target | Pagu Indikatif | |
| | | | Semula | Menjadi | RKPD 2022 | APBD 2022 | RKPD 2022 Perubahan | | | Nasional | Daerah | | | | |
| 2.11.003.2.03.001 | Pemberian Informasi Peringatan Pencemaran dan/atau Kerusakan Lingkungan Hidup pada Masyarakat | capacity building bagi pemerhati lingkungan | 1 kegiatan | 1 kegiatan | 50.000.000 | 50.000.000 | 54.840.000 | Kab. Karanganyar, Semua Kecamatan, Semua Kelurahan | Dana Transfer Umum-Dana Alokasi Umum | Membangun Lingkungan Hidup, Meningkatkan Ketahanan Bencana Dan Perubahan Iklim | Pembangunan produktivitas ekonomi yang berkualitas | Kabupaten Karanganyar | 1 kegiatan | 150.000.000 | Dinas Lingkungan Hidup |
| 2.11.003.2.03.004 | Pemulihan Pencemaran dan/atau Kerusakan Lingkungan Hidup Kabupaten/Kota | Persentase jumlah kegiatan pemulihan pencemaran yang terlaksana | 80 % | 80 % | 50.000.000 | 75.000.000 | 72.695.000 | | | | | 80 % | 100.000.000 | | |
| 2.11.003.2.03.004 | Koordinasi, Sinkronisasi dan Pelaksanaan Rehabilitasi | Jumlah bibit tanaman untuk rehabilitasi lingkungan | 880 bibit | 880 bibit | 50.000.000 | 75.000.000 | 72.695.000 | Kab. Karanganyar, Semua Kecamatan, Semua Kelurahan | Dana Transfer Umum-Dana Alokasi Umum | Membangun Lingkungan Hidup, Meningkatkan Ketahanan Bencana Dan Perubahan Iklim | Pembangunan produktivitas ekonomi yang berkualitas | Kabupaten Karanganyar | 880 bibit | 100.000.000 | Dinas Lingkungan Hidup |
| 2.11.004 | PROGRAM PENGELOLAAN KEANEKARAGAMAN HAYATI (KEHATI) | Persentase luas Ruang Terbuka Hijau (RTH) | 75 % | 75 % | 75.000.000 | 50.000.000 | 47.465.000 | | | | | 75 % | 450.000.000 | | |
| | Persentase luas Ruang Terbuka Hijau (RTH) | 75 % | 75 % | 75 % | | | | | | | | | | | |
| | Persentase luas Ruang Terbuka Hijau (RTH) | 75 % | 75 % | 75 % | | | | | | | | | | | |
| | Persentase luas Ruang Terbuka Hijau (RTH) | 75 % | 75 % | 75 % | | | | | | | | | | | |
| 2.11.004.2.01 | Pengelolaan Keaneekaragaman Hayati Taman Kehati | Persentase kegiatan pengelolaan Taman Kehati | 75 % | 75 % | 75.000.000 | 50.000.000 | 47.465.000 | | | | | 75 % | 450.000.000 | | |
| 2.11.004.2.01.002 | Pengelolaan Taman Keaneekaragaman Hayati di Luar Kawasan Hutan | jumlah bibit tanaman keaneekaragaman hayati | 1 paket | 1 paket | 50.000.000 | 50.000.000 | 47.465.000 | Kab. Karanganyar, Semua Kecamatan, Semua Kelurahan | Dana Transfer Umum-Dana Alokasi Umum | Membangun Lingkungan Hidup, Meningkatkan Ketahanan Bencana Dan Perubahan Iklim | Pembangunan produktivitas ekonomi yang berkualitas | Kabupaten Karanganyar | 1 paket | 300.000.000 | Dinas Lingkungan Hidup |
| 2.11.004.2.01.004 | Pengelolaan Ruang Terbuka Hijau (RTH) | Jumlah RTH yang dikelola | 1 lokasi | 1 lokasi | 25.000.000 | - | - | Kab. Karanganyar, Semua Kecamatan, Semua Kelurahan | Dana Transfer Umum-Dana Alokasi Umum | Membangun Lingkungan Hidup, Meningkatkan Ketahanan Bencana Dan Perubahan Iklim | Pembangunan produktivitas ekonomi yang berkualitas | Kabupaten Karanganyar | 1 lokasi | 150.000.000 | Dinas Lingkungan Hidup |
| 2.11.005 | PROGRAM PENGENDALIAN BAHAN BERBAHAYA DAN BERACUN (B3) DAN LIMBAH BAHAN BERBAHAYA DAN BERACUN (LIMBAH B3) | Cakupan pelaku usaha yang memiliki izin pengelolaan Limbah Bahan Berbahaya dan Beracun (LB3) | 60 % | 60 % | 50.000.000 | 199.000.000 | 199.000.000 | | | | | 60 % | 200.000.000 | | |
| | Cakupan pelaku usaha yang memiliki izin pengelolaan Limbah Bahan Berbahaya dan Beracun (LB3) | 60 % | 60 % | 60 % | | | | | | | | | | | |
| | Cakupan pelaku usaha yang memiliki izin pengelolaan Limbah Bahan Berbahaya dan Beracun (LB3) | 60 % | 60 % | 60 % | | | | | | | | | | | |
| | Cakupan pelaku usaha yang memiliki izin pengelolaan Limbah Bahan Berbahaya dan Beracun (LB3) | 60 % | 60 % | 60 % | | | | | | | | | | | |
| 2.11.005.2.01 | Penyimpanan Sementara Limbah B3 | Persentase Cakupan pelaku usaha yang telah melakukan integrasi rincian teknis penyimpanan limbah B3 ke dalam persetujuan lingkungan | 60 % | 60 % | 50.000.000 | 199.000.000 | 199.000.000 | | | | | 60 % | 200.000.000 | | |
| 2.11.005.2.01.001 | Fasilitasi Pemenuhan Komitmen Izin Penyimpanan Sementara Limbah B3 Dilaksanakan melalui Sistem Pelayanan Perizinan Berusaha Terintegrasi secara | Jumlah pemantauan dan pembinaan perusahaan penghasil LB3 | 25 kegiatan | 25 kegiatan | 50.000.000 | 99.000.000 | 99.000.000 | Kab. Karanganyar, Semua Kecamatan, Semua Kelurahan | Dana Transfer Umum-Dana Alokasi Umum | Membangun Lingkungan Hidup, Meningkatkan Ketahanan Bencana Dan Perubahan Iklim | Pembangunan produktivitas ekonomi yang berkualitas | Kelompok usaha dan/atau yang memiliki ijin kelompok | 25 kegiatan | 100.000.000 | Dinas Lingkungan Hidup |
| 2.11.005.2.01.002 | Verifikasi Lapangan untuk Memastikan Pemenuhan Persyaratan Administrasi dan Teknis Penyimpanan Sementara Limbah B3 | Sosialisasi Limbah B3 | 2 kegiatan | 2 kegiatan | | | | | | | | 2 kegiatan | | | |
| 2.11.005.2.01.002 | Verifikasi Lapangan untuk Memastikan Pemenuhan Persyaratan Administrasi dan Teknis Penyimpanan Sementara Limbah B3 | Jumlah pemantauan dan pembinaan perusahaan penghasil LB3 | 20 kegiatan | 20 kegiatan | - | 100.000.000 | 100.000.000 | Kab. Karanganyar, Semua Kecamatan, Semua Kelurahan | Dana Transfer Umum-Dana Alokasi Umum | Membangun Lingkungan Hidup, Meningkatkan Ketahanan Bencana Dan Perubahan Iklim | Pembangunan produktivitas ekonomi yang berkualitas | usaha dan/atau yang memiliki ijin | 20 kegiatan | 100.000.000 | Dinas Lingkungan Hidup |
| 2.11.005.2.01.002 | Verifikasi Lapangan untuk Memastikan Pemenuhan Persyaratan Administrasi dan Teknis Penyimpanan Sementara Limbah B3 | Sosialisasi Limbah B3 | 4 kegiatan | 4 kegiatan | | | | | | | | 4 kegiatan | | | |
| 2.11.006 | PROGRAM PEMBINAAN DAN PENGAWASAN TERHADAP IZIN LINGKUNGAN DAN IZIN PERLINDUNGAN DAN PENGELOLAAN LINGKUNGAN HIDUP (PPLH) | Persentase kegiatan atau usaha yang taat terhadap peraturan perundang-undangan | 80 % | 80 % | 150.000.000 | 128.000.000 | 128.000.000 | | | | | 80 % | 280.000.000 | | |
| | Persentase kegiatan atau usaha yang taat terhadap peraturan perundang-undangan | 80 % | 80 % | 80 % | | | | | | | | | | | |
| | Persentase kegiatan atau usaha yang taat terhadap peraturan perundang-undangan | 80 % | 80 % | 80 % | | | | | | | | | | | |
| | Persentase kegiatan atau usaha yang taat terhadap peraturan perundang-undangan | 80 % | 80 % | 80 % | | | | | | | | | | | |

| Kode | Urusan/ Bidang Urusan/ Program/ Kegiatan/ Sub Kegiatan | Indikator Program/ Kegiatan/ Sub Kegiatan | Capaian Kinerja dan Kerangka Pendanaan | | | | | | | | | Kelompok Sasaran | Prakiraan Maju Rencana Tahun 2023 | | Perangkat Daerah Penanggung Jawab |
|-------------------|--|---|--|--------------------|----------------|-------------|---------------------|--|--------------------------------------|--|--|---------------------------------------|-----------------------------------|----------------|-----------------------------------|
| | | | Target 2022 | | Pagu Indikatif | | | Lokasi | Sumber Dana | Prioritas | | | Target | Pagu Indikatif | |
| | | | Semula | Menjadi | RKPD 2022 | APBD 2022 | RKPD 2022 Perubahan | | | Nasional | Daerah | | | | |
| 2.11.006.2.01 | Pembinaan dan Pengawasan Terhadap Usaha dan/atau Kegiatan yang Izin Lingkungan dan Izin PPLH diterbitkan oleh Pemerintah Daerah Kabupaten/Kota | Prosentase jumlah usaha dan/atau kegiatan yang memiliki perizinan lingkungan | 80 | 80 | 150.000.000 | 128.000.000 | 128.000.000 | | | | | 80 | 280.000.000 | | |
| 2.11.006.2.01.001 | Fasilitasi Pemenuhan Ketentuan dan Kewajiban Izin Lingkungan dan/atau Izin PPLH | Jumlah persetujuan lingkungan yang terverifikasi | 250 usaha/kegiatan | 250 usaha/kegiatan | 50.000.000 | 65.000.000 | 65.000.000 | Kab. Karanganyar, Semua Kecamatan, Semua Kelurahan | Dana Transfer Umum-Dana Alokasi Umum | Membangun Lingkungan Hidup, Meningkatkan Ketahanan Bencana Dan Perubahan Iklim | Pembangunan produktivitas ekonomi yang berkualitas | pelaku usaha di Kabupaten Karanganyar | 250 usaha/kegiatan | 80.000.000 | Dinas Lingkungan Hidup |
| 2.11.006.2.01.003 | Pengawasan Usaha dan/atau Kegiatan yang Izin Lingkungan Hidup, Izin PPLH yang Diterbitkan oleh Pemerintah Daerah Kabupaten/Kota | Jumlah pelaku usaha dan/ atau kegiatan yang diawasi/ dibina | 60 usaha | 60 usaha | 100.000.000 | 63.000.000 | 63.000.000 | Kab. Karanganyar, Semua Kecamatan, Semua Kelurahan | Dana Transfer Umum-Dana Alokasi Umum | Membangun Lingkungan Hidup, Meningkatkan Ketahanan Bencana Dan Perubahan Iklim | Pembangunan produktivitas ekonomi yang berkualitas | pelaku usaha di Kabupaten Karanganyar | 60 usaha | 200.000.000 | Dinas Lingkungan Hidup |
| 2.11.008 | PROGRAM PENINGKATAN PENDIDIKAN, PELATIHAN DAN PENYULUHAN LINGKUNGAN HIDUP UNTUK MASYARAKAT | Persentase masyarakat peduli lingkungan yang mendapatkan diklat, penyuluhan dan akses informasi sumber daya alam dan lingkungan hidup | 75 % | 75 % | 115.000.000 | 228.500.000 | 228.500.000 | | | | | | 75 % | 310.000.000 | |
| | Persentase masyarakat peduli lingkungan yang mendapatkan diklat, penyuluhan dan akses informasi sumber daya alam dan lingkungan hidup | 75 % | 75 % | 75 % | | | | | | | | | | | |
| | Persentase masyarakat peduli lingkungan yang mendapatkan diklat, penyuluhan dan akses informasi sumber daya alam dan lingkungan hidup | 75 % | 75 % | 75 % | | | | | | | | | | | |
| | Persentase masyarakat peduli lingkungan yang mendapatkan diklat, penyuluhan dan akses informasi sumber daya alam dan lingkungan hidup | 75 % | 75 % | 75 % | | | | | | | | | | | |
| 2.11.008.2.01 | Penyelenggaraan Pendidikan, Pelatihan, dan Penyuluhan Lingkungan Hidup untuk Lembaga Kemasyarakatan Tingkat Daerah Kabupaten/Kota | Jumlah pembinaan, pendidikan, pelatihan dan penyuluhan yang dilaksanakan | 15 kali | 15 kali | 115.000.000 | 228.500.000 | 228.500.000 | | | | | 15 kali | 310.000.000 | | |
| 2.11.008.2.01.001 | Peningkatan Kapasitas dan Kompetensi Sumber Daya Manusia Bidang Lingkungan Hidup untuk Lembaga Kemasyarakatan | Terbinanya Kelompok/Organisasi/Lembaga Masyarakat Bidang Lingkungan Hidup | 2 kelompok | 2 kelompok | 30.000.000 | 16.500.000 | 16.500.000 | Kab. Karanganyar, Semua Kecamatan, Semua Kelurahan | Dana Transfer Umum-Dana Alokasi Umum | Membangun Lingkungan Hidup, Meningkatkan Ketahanan Bencana Dan Perubahan Iklim | Pembangunan produktivitas ekonomi yang berkualitas | Masyarakat Kabupaten Karanganyar | 2 kelompok | 60.000.000 | Dinas Lingkungan Hidup |
| 2.11.008.2.01.002 | Pendampingan Gerakan Peduli Lingkungan Hidup | Jumlah pendampingan sekolah adiwiyata | 30 sekolah | 30 sekolah | 35.000.000 | 42.000.000 | 42.000.000 | Kab. Karanganyar, Semua Kecamatan, Semua Kelurahan | Dana Transfer Umum-Dana Alokasi Umum | Membangun Lingkungan Hidup, Meningkatkan Ketahanan Bencana Dan Perubahan Iklim | Pembangunan produktivitas ekonomi yang berkualitas | Masyarakat Kabupaten Karanganyar | 30 sekolah | 80.000.000 | Dinas Lingkungan Hidup |
| 2.11.008.2.01.003 | Penyelenggaraan Penyuluhan dan Kampanye Lingkungan Hidup | Telaksananya Kampanye Lingkungan Hidup pada Hari Lingkungan Melalui Baliho | 1 Paket | 1 Paket | 50.000.000 | 170.000.000 | 170.000.000 | Kab. Karanganyar, Semua Kecamatan, Semua Kelurahan | Dana Transfer Umum-Dana Alokasi Umum | Membangun Lingkungan Hidup, Meningkatkan Ketahanan Bencana Dan Perubahan Iklim | Pembangunan produktivitas ekonomi yang berkualitas | Masyarakat Kabupaten Karanganyar | 1 Paket | 170.000.000 | Dinas Lingkungan Hidup |
| | Terlaksananya Penyuluhan dan Pelatihan Bagi Masyarakat | 3 Kegiatan | 3 Kegiatan | 3 Kegiatan | | | | | | | | | | | |
| 2.11.009 | PROGRAM PENGHARGAAN LINGKUNGAN HIDUP UNTUK MASYARAKAT | Persentase peningkatan jumlah relawan lingkungan dalam 1 tahun | 70 % | 70 % | 50.000.000 | 23.000.000 | 48.000.000 | | | | | | 70 % | 50.000.000 | |
| | Persentase peningkatan jumlah relawan lingkungan dalam 1 tahun | 70 % | 70 % | 70 % | | | | | | | | | | | |
| | Persentase peningkatan jumlah relawan lingkungan dalam 1 tahun | 70 % | 70 % | 70 % | | | | | | | | | | | |
| | Persentase peningkatan jumlah relawan lingkungan dalam 1 tahun | 70 % | 70 % | 70 % | | | | | | | | | | | |
| 2.11.009.2.01 | Pemberian Penghargaan Lingkungan Hidup Tingkat Daerah Kabupaten/Kota | Prosentase Masyarakat/Lembaga Masyarakat/ Dunia Usaha/ Dunia Pendidikan yang mendapat penghargaan tingkat Kabupaten | 70 % | 70 % | 50.000.000 | 23.000.000 | 48.000.000 | | | | | 70 % | 50.000.000 | | |

| Kode | Urusan/ Bidang Urusan/ Program/ Kegiatan/ Sub Kegiatan | Indikator Program/ Kegiatan/ Sub Kegiatan | Capaian Kinerja dan Kerangka Pendanaan | | | | | | | | Kelompok Sasaran | Prakiraan Maju Rencana Tahun 2023 | | Perangkat Daerah Penanggung Jawab | |
|-------------------|---|---|--|---------------|-----------------------|-----------------------|-----------------------|--|--------------------------------------|--|--|---|----------------|-----------------------------------|------------------------|
| | | | Target 2022 | | Pagu Indikatif | | | Lokasi | Sumber Dana | Prioritas | | Target | Pagu Indikatif | | |
| | | | Semula | Menjadi | RKPD 2022 | APBD 2022 | RKPD 2022 Perubahan | | | Nasional | | | | | Daerah |
| 2.11.009.2.01.001 | Penilaian Kinerja Masyarakat/Lembaga Masyarakat/Dunia Usaha/Dunia Pendidikan/Filantropi dalam Perlindungan dan Pengelolaan Lingkungan Hidup | Terpilihnya Kandidat Pemenang Duta Lingkungan Tk Kabupaten | 6 Juara | 6 Juara | 50.000.000 | 23.000.000 | 48.000.000 | Kab. Karanganyar, Semua Kecamatan, Semua Kelurahan | Dana Transfer Umum-Dana Alokasi Umum | Membangun Lingkungan Hidup, Meningkatkan Ketahanan Bencana Dan Perubahan Iklim | Pembangunan produktivitas ekonomi yang berkualitas | Masyarakat Kabupaten Karanganyar | 6 Juara | 50.000.000 | Dinas Lingkungan Hidup |
| | | Terpilihnya Kandidat Peserta KALPATARU | 1 Orang | 1 Orang | | | | | | | | 1 Orang | | | |
| 2.11.010 | PROGRAM PENANGANAN PENGADUAN LINGKUNGAN HIDUP | Persentase tindak lanjut aduan lingkungan hidup | 100 % | 100 % | 50.000.000 | 40.000.000 | 30.850.000 | | | | | | 100 % | 80.000.000 | |
| | | Persentase tindak lanjut aduan lingkungan hidup | 100 % | 100 % | | | | | | | | | 100 % | | |
| | | Persentase tindak lanjut aduan lingkungan hidup | 100 % | 100 % | | | | | | | | | 100 % | | |
| | | Persentase tindak lanjut aduan lingkungan hidup | 100 % | 100 % | | | | | | | | | 100 % | | |
| 2.11.010.2.01 | Penyelesaian Pengaduan Masyarakat di Bidang Perlindungan dan Pengelolaan Lingkungan Hidup (PPLH) Kabupaten/Kota | Pengaduan masyarakat terhadap PPLH Kabupaten/Kota ditindaklanjuti | 100 % | 100 % | 50.000.000 | 40.000.000 | 30.850.000 | | | | | | 100 % | 80.000.000 | |
| 2.11.010.2.01.001 | Pengelolaan Pengaduan Masyarakat terhadap PPLH Kabupaten/Kota | Pengaduan masyarakat terhadap PPLH Kabupaten/Kota ditindaklanjuti | 100 % | 100 % | 50.000.000 | 40.000.000 | 30.850.000 | Kab. Karanganyar, Semua Kecamatan, Semua Kelurahan | Dana Transfer Umum-Dana Alokasi Umum | Membangun Lingkungan Hidup, Meningkatkan Ketahanan Bencana Dan Perubahan Iklim | Pembangunan produktivitas ekonomi yang berkualitas | masyarakat dan para pelaku usaha di Kabupaten Karanganyar | 100 % | 80.000.000 | Dinas Lingkungan Hidup |
| 2.11.011 | PROGRAM PENGELOLAAN PERSAMPAHAN | Presentase jumlah sampah yang tertangani | 74 % | 74 % | 4.455.000.000 | 4.413.407.000 | 4.685.594.000 | | | | | | 74 % | 7.325.000.000 | |
| 2.11.011.2.01 | Pengelolaan Sampah | Presentase jumlah sampah yang terolah | 74 % | 74 % | 4.455.000.000 | 4.413.407.000 | 4.685.594.000 | | | | | | 74 % | 7.325.000.000 | |
| 2.11.011.2.01.001 | Penyusunan Kebijakan dan Strategi Daerah Pengelolaan Sampah Kabupaten/Kota | terselenggaranya sosialisasi raperda | 1 kegiatan | 1 kegiatan | 50.000.000 | 10.000.000 | | Kab. Karanganyar, Semua Kecamatan, Semua Kelurahan | Dana Transfer Umum-Dana Alokasi Umum | Membangun Lingkungan Hidup, Meningkatkan Ketahanan Bencana Dan Perubahan Iklim | Pembangunan produktivitas ekonomi yang berkualitas | Kabupaten Karanganyar | 1 kegiatan | 100.000.000 | Dinas Lingkungan Hidup |
| 2.11.011.2.01.002 | Pengurangan Sampah dengan melakukan Pembatasan, Pendaauran Ulang dan Pemanfaatan Kembali | Kegiatan pembinaan dan pembentukan Bank Sampah di masyarakat dan instansi/dinas /BUMD | 6 bank sampah | 6 bank sampah | 55.000.000 | 30.000.000 | 30.000.000 | Kab. Karanganyar, Semua Kecamatan, Semua Kelurahan | Dana Transfer Umum-Dana Alokasi Umum | Membangun Lingkungan Hidup, Meningkatkan Ketahanan Bencana Dan Perubahan Iklim | Pembangunan produktivitas ekonomi yang berkualitas | Kabupaten Karanganyar | 6 bank sampah | 55.000.000 | Dinas Lingkungan Hidup |
| 2.11.011.2.01.003 | Penanganan Sampah dengan melakukan Pemilahan, Pengumpulan, Pengangkutan, Pengolahan, dan Pemrosesan Akhir Sampah di TPA/TPST/SPA Kabupaten/Kota | Pemeliharaan sarana prasarana TPA dan operasional persampahan | 12 bulan | 12 bulan | 4.000.000.000 | 3.938.407.000 | 4.145.594.000 | Kab. Karanganyar, Semua Kecamatan, Semua Kelurahan | Dana Transfer Umum-Dana Alokasi Umum | Membangun Lingkungan Hidup, Meningkatkan Ketahanan Bencana Dan Perubahan Iklim | Pembangunan produktivitas ekonomi yang berkualitas | Kabupaten Karanganyar | 12 bulan | 6.500.000.000 | Dinas Lingkungan Hidup |
| | | Pengadaan tanah urug untuk TPA (Controlled Landfill) | 637 m3 | 637 m3 | | | | | | | | | 637 m3 | | |
| 2.11.011.2.01.004 | Peningkatan Peran serta Masyarakat dalam Pengelolaan Persampahan | Terlaksananya sosialisasi Program Pengelolaan Sampah Kepada Masyarakat di Kabupaten Karanganyar | 4 kegiatan | 4 kegiatan | 50.000.000 | 125.000.000 | 125.000.000 | Kab. Karanganyar, Semua Kecamatan, Semua Kelurahan | Dana Transfer Umum-Dana Alokasi Umum | Membangun Lingkungan Hidup, Meningkatkan Ketahanan Bencana Dan Perubahan Iklim | Pembangunan produktivitas ekonomi yang berkualitas | Kabupaten Karanganyar | 4 kegiatan | 65.000.000 | Dinas Lingkungan Hidup |
| 2.11.011.2.01.005 | Koordinasi dan Sinkronisasi Penyediaan Sarana dan Prasarana Pengelolaan Persampahan | terlaksananya studi komparatif pengelolaan persampahan | 1 kegiatan | 1 kegiatan | 50.000.000 | 90.000.000 | 90.000.000 | Kab. Karanganyar, Semua Kecamatan, Semua Kelurahan | Dana Transfer Umum-Dana Alokasi Umum | Membangun Lingkungan Hidup, Meningkatkan Ketahanan Bencana Dan Perubahan Iklim | Pembangunan produktivitas ekonomi yang berkualitas | Kabupaten Karanganyar | 1 kegiatan | 125.000.000 | Dinas Lingkungan Hidup |
| 2.11.011.2.01.006 | Penyusunan Kebijakan Kerjasama Pengelolaan Persampahan | Jumlah kegiatan penyusunan kebijakan kerjasama pengelolaan persampahan | 0 kegiatan | 0 kegiatan | 50.000.000 | - | - | Kab. Karanganyar, Semua Kecamatan, Semua Kelurahan | Dana Transfer Umum-Dana Alokasi Umum | Membangun Lingkungan Hidup, Meningkatkan Ketahanan Bencana Dan Perubahan Iklim | Pembangunan produktivitas ekonomi yang berkualitas | Kabupaten Karanganyar | 0 kegiatan | 80.000.000 | Dinas Lingkungan Hidup |
| 2.11.011.2.01.007 | Penyediaan Sarana dan Prasarana Pengelolaan Persampahan di TPA/TPST/SPA Kabupaten/Kota | Terpenuhinya sarana dan prasarana pengelolaan persampahan di TPA/TPST/SPA | 1 paket | 1 paket | 200.000.000 | 220.000.000 | 295.000.000 | | Dana Transfer Umum-Dana Alokasi Umum | Membangun Lingkungan Hidup, Meningkatkan Ketahanan Bencana Dan Perubahan Iklim | Pembangunan produktivitas ekonomi yang berkualitas | Kabupaten Karanganyar | 1 paket | 400.000.000 | Dinas Lingkungan Hidup |
| TOTAL | | | | | 14.201.112.000 | 14.145.846.000 | 14.845.846.000 | | | | | | | 45.124.000.000 | |

**Penetapan Perubahan Rencana Kerja Pemerintah Daerah (RKPD)
Kabupaten Karanganyar
Tahun 2022**

OPD : Dinas Kependudukan dan Pencatatan Sipil

| Kode | Urusan/ Bidang Urusan/ Program/ Kegiatan/ Sub Kegiatan | Indikator Program/ Kegiatan/ Sub Kegiatan | Capaian Kinerja dan Kerangka Pendanaan | | | | | | | | Kelompok Sasaran | Prakiraan Maju Rencana Tahun 2023 | | Perangkat Daerah Penanggung Jawab | | | | |
|------|--|---|--|---------|---|--|---------------------|------------------|---------------|---------------|------------------|--|--|--|--|------------------|---------------|---|
| | | | Target 2022 | | Pagu Indikatif | | | Lokasi | Sumber Dana | Prioritas | | Target | Pagu Indikatif | | | | | |
| | | | Semula | Menjadi | RKPD 2022 | APBD 2022 | RKPD 2022 Perubahan | | | Nasional | | | | | Daerah | | | |
| 2 | | | URUSAN PEMERINTAHAN WAJIB YANG TIDAK BERKAITAN DENGAN PELAYANAN DASAR | | | | | | | | | | | | | | | |
| 2 | 12 | | | | 7.820.632.000 | 7.870.632.000 | 8.411.769.432 | | | | | | 9.866.553.000 | | | | | |
| 2 | 12 | 001 | | | 6.149.780.000 | 6.295.592.000 | 6.836.729.432 | | | | | | 7.835.553.000 | | | | | |
| 2 | 12 | 001 | 2.01 | | 15.000.000 | 15.000.000 | 15.000.000 | | | | | | 18.000.000 | | | | | |
| 2 | 12 | 001 | 2.01 | 001 | Penyusunan Dokumen Perencanaan Perangkat Daerah | Dokumen Perencanaan Perangkat Daerah | 6 Dokumen | 6 Dokumen | 5.000.000 | 5.000.000 | 5.000.000 | Kab. Karanganyar, Semua Kecamatan, Semua Kelurahan | Dana Transfer Umum-Dana Alokasi Umum | Memperkuat stabilitas polhukhankam dan transformasi pelayanan publik | Penguatan kebijakan sosial yang inklusif | 6 Dokumen | 6.000.000 | Dinas Kependudukan dan Pencatatan Sipil |
| | | | | | Tersedianya Dokumen Perencanaan Renja, PK, RKA, DPA, RKPA, DPPA | 100 % | 100 % | | | | | | | | | | | |
| 2 | 12 | 001 | 2.01 | 006 | Koordinasi dan Penyusunan Laporan Capaian Kinerja dan Ikhtisar Realisasi Kinerja SKPD | Laporan Kinerja SKPD (Laporan Keuangan Pelaporan SPIP, SAKIP, LPT, LKJIP) | 12 Dokumen | 12 Dokumen | 10.000.000 | 10.000.000 | 10.000.000 | Kab. Karanganyar, Semua Kecamatan, Semua Kelurahan | Dana Transfer Umum-Dana Alokasi Umum | Memperkuat stabilitas polhukhankam dan transformasi pelayanan publik | Penguatan kebijakan sosial yang inklusif | 12 Dokumen | 12.000.000 | Dinas Kependudukan dan Pencatatan Sipil |
| | | | | | Tersedianya laporan Capaian Kinerja Perangkat Daerah (Laporan Keuangan Pelaporan SPIP, SAKIP, LPT, LKJIP) | 100 % | 100 % | | | | | | | | | | | |
| 2 | 12 | 001 | 2.01 | 007 | Evaluasi Kinerja Perangkat Daerah | Tersedianya anggaran untuk verifikasi rencana anggaran kegiatan yang bersumber DAK Non Fisik | | 2 Kegiatan/tahun | | | | Semua Kab/Kota, Semua Kecamatan, Semua Kelurahan | Dana Transfer Khusus - Dana Alokasi Khusus Non Fisik | Memperkuat stabilitas polhukhankam dan transformasi pelayanan publik | Penguatan kebijakan sosial yang inklusif | 2 Kegiatan/tahun | | Dinas Kependudukan dan Pencatatan Sipil |
| 2 | 12 | 001 | 2.02 | | Administrasi Keuangan Perangkat Daerah | | | | 4.332.535.000 | 4.382.535.000 | 4.385.535.000 | | | | | | 5.106.053.000 | |
| 2 | 12 | 001 | 2.02 | 001 | Penyediaan Gaji dan Tunjangan ASN | Pembayaran Gaji dan Tunjangan ASN | 40 Orang | 40 Orang | 4.327.535.000 | 4.377.535.000 | 4.377.535.000 | Kab. Karanganyar, Semua Kecamatan, Semua Kelurahan | Dana Transfer Umum-Dana Alokasi Umum | Memperkuat stabilitas polhukhankam dan transformasi pelayanan publik | Penguatan kebijakan sosial yang inklusif | 40 Orang | 5.089.553.000 | Dinas Kependudukan dan Pencatatan |
| | | | | | Terbayarnya Gaji dan Tunjangan | 100 % | 100 % | | | | | | | | | | | |
| 2 | 12 | 001 | 2.02 | 003 | Pelaksanaan Penatausahaan dan Pengujian/Verifikasi Keuangan SKPD | Jasa Asistensi Pelaksanaan Penatausahaan dan Pengujian Verifikasi Keuangan SKPD (Anggaran DAK) | 8 Orang | 2 Orang | | | 3.000.000 | Kab. Karanganyar, Semua Kecamatan, Semua Kelurahan | DAK Non Fisik-Dana Pelayanan Administrasi Kependudukan | Memperkuat stabilitas polhukhankam dan transformasi pelayanan publik | Penguatan kebijakan sosial yang inklusif | 2 Orang | 3.000.000 | Dinas Kependudukan dan Pencatatan Sipil |
| | | | | | Terlaksananya penyusunan Anggaran DAK Pelayanan Adminduk | 100 % | 100 % | | | | | | | | | | | |
| 2 | 12 | 001 | 2.02 | 005 | Koordinasi dan Penyusunan Laporan Keuangan Akhir Tahun SKPD | Terselesaikannya laporan keuangan SKPD | 100 % | 100 % | | | | Kab. Karanganyar, Semua Kecamatan, Semua Kelurahan | Dana Transfer Umum-Dana Alokasi Umum | Memperkuat stabilitas polhukhankam dan transformasi pelayanan publik | Penguatan kebijakan sosial yang inklusif | 100 % | 6.000.000 | Dinas Kependudukan dan Pencatatan |
| | | | | | Tersusunnya laporan keuangan bulanan dan akhir tahun SKPD | 13 Dokumen | 13 Dokumen | | | | | | | | | 13 Dokumen | | |
| 2 | 12 | 001 | 2.02 | 007 | Koordinasi dan Penyusunan Laporan Keuangan Bulanan/Triwulanan/Semesteran SKPD | Dokumen Laporan Keuangan Bulanan/Triwulanan/Semesteran | 18 Dokumen | 18 Dokumen | 5.000.000 | 5.000.000 | 5.000.000 | Kab. Karanganyar, Semua Kecamatan, Semua Kelurahan | Dana Transfer Umum-Dana Alokasi Umum | Memperkuat stabilitas polhukhankam dan transformasi pelayanan publik | Penguatan kebijakan sosial yang inklusif | 18 Dokumen | 7.500.000 | Dinas Kependudukan dan Pencatatan |
| | | | | | Tersusunnya laporan keuangan | 100 % | 100 % | | | | | | | | | | | |
| 2 | 12 | 001 | 2.03 | | Administrasi Barang Milik Daerah pada Perangkat Daerah | | | | | | | | | | | | | |
| 2 | 12 | 001 | 2.03 | 006 | Penatausahaan Barang Milik Daerah pada SKPD | | | | | | | Kab. Karanganyar, Semua Kecamatan, Semua Kelurahan | Dana Transfer Umum-Dana Alokasi Umum | Memperkuat stabilitas polhukhankam dan transformasi pelayanan publik | Penguatan kebijakan sosial yang inklusif | | | Dinas Kependudukan dan Pencatatan Sipil |
| 2 | 12 | 001 | 2.05 | | Administrasi Kepegawaian Perangkat Daerah | | | | 35.000.000 | 149.000.000 | 267.887.432 | | | | | | 281.500.000 | |
| 2 | 12 | 001 | 2.05 | 002 | Pengadaan Pakaian Dinas Beserta Atribut | Pakaian Dinas Harian Pegawai | 124 M | 124 M | | | | Kab. Karanganyar, Semua Kecamatan, Semua Kelurahan | Dana Transfer Umum-Dana Alokasi Umum | Memperkuat stabilitas polhukhankam dan transformasi | Penguatan kebijakan sosial yang | 124 M | | Dinas Kependudukan dan |
| | | | | | Pakaian Olah raga Pegawai | 62 set | 62 set | | | 27.000.000 | 27.000.000 | | | | | 62 set | 26.500.000 | |

| Kode | Urusan/ Bidang Urusan/ Program/ Kegiatan/ Sub Kegiatan | Indikator Program/ Kegiatan/ Sub Kegiatan | Capaian Kinerja dan Kerangka Pendanaan | | | | | | | | | Kelompok Sasaran | Prakiraan Maju Rencana Tahun 2023 | | Perangkat Daerah Penanggung Jawab | | | | |
|----------|--|--|--|---------|--|--|---------------------|------------|--------------------|--------------------|--------------------|--|--|--|--|--|------------|--------------------|---|
| | | | Target 2022 | | Pagu Indikatif | | | Lokasi | Sumber Dana | Prioritas | | | Target | Pagu Indikatif | | | | | |
| | | | Semula | Menjadi | RKPD 2022 | APBD 2022 | RKPD 2022 Perubahan | | | Nasional | Daerah | | | | | | | | |
| | kelengkapannya | Terwujudnya Pengadaan Pakaian Dinas dan Olahraga untuk meningkatkan kualitas pelayanan | 100 % | 100 % | | | | | | | pelayanan publik | inklusif | | 100 % | | Pencatatan Sipil | | | |
| 2 | 12 | 001 | 2.05 | 009 | Pendidikan dan Pelatihan Pegawai Berdasarkan Tugas dan Fungsi | Meningkatnya Kualitas SDM Pelayanan Publik | 100 % | 100 % | 30.000.000 | 117.000.000 | 195.887.432 | Kab. Karanganyar, Semua Kecamatan, Semua Kelurahan | Dana Transfer Umum-Dana Alokasi Umum | Memperkuat stabilitas polhukhankam dan transformasi pelayanan publik | Penguatan kebijakan sosial yang inklusif | | 100 % | 200.000.000 | Dinas Kependudukan dan Pencatatan Sipil |
| | | | | | Pegawai Yang mengikuti Pendidikan dan Pelatihan Pegawai Berdasarkan Tugas dan Fungsi | | 60 Orang | 60 Orang | | | | | DAK Non Fisik-Dana Pelayanan Administrasi Kependudukan | | | 60 Orang | | | |
| 2 | 12 | 001 | 2.05 | 010 | Sosialisasi Peraturan Perundang-Undangan | Aparatur yang mengikuti Sosialisasi Peraturan Perundang undangan | 62 Orang | 80 Orang | 5.000.000 | 5.000.000 | 45.000.000 | Kab. Karanganyar, Semua Kecamatan, Semua Kelurahan | Dana Transfer Umum-Dana Alokasi Umum | Memperkuat stabilitas polhukhankam dan transformasi pelayanan publik | Penguatan kebijakan sosial yang inklusif | | 80 Orang | 55.000.000 | Dinas Kependudukan dan Pencatatan Sipil |
| | | | | | | | | | | | | | DAK Non Fisik-Dana Pelayanan Administrasi Kependudukan | | | | | | |
| 2 | 12 | 001 | 2.05 | 011 | Bimbingan Teknis Implementasi Peraturan Perundang-Undangan | Terwujudnya Bimbingan Teknis SDM DISDUKCAPIL | 60 Peserta | 60 Peserta | - | - | - | Kab. Karanganyar, Semua Kecamatan, Semua Kelurahan | Dana Transfer Umum-Dana Alokasi Umum | Memperkuat stabilitas polhukhankam dan transformasi pelayanan publik | Penguatan kebijakan sosial yang inklusif | | 60 Peserta | | Dinas Kependudukan dan Pencatatan Sipil |
| 2 | 12 | 001 | 2.06 | | Administrasi Umum Perangkat Daerah | | | | 339.597.000 | 340.568.500 | 508.594.500 | | | | | | | 658.500.000 | |
| 2 | 12 | 001 | 2.06 | 001 | Penyediaan Komponen Instalasi Listrik/Penerangan Bangunan Kantor | Komponen Instalasi Listrik/Penerangan Bangunan Kantor Yang Tersedia | 20 Jenis | 20 Jenis | 22.597.000 | 22.597.000 | 22.597.000 | Kab. Karanganyar, Semua Kecamatan, Semua Kelurahan | Dana Transfer Umum-Dana Alokasi Umum | Memperkuat stabilitas polhukhankam dan transformasi pelayanan publik | Penguatan kebijakan sosial yang inklusif | | 20 Jenis | 25.000.000 | Dinas Kependudukan dan Pencatatan Sipil |
| | | | | | | Tersedianya komponen instalasi listrik Penerangan Bangunan Kantor | 100 % | 100 % | | | | | | | | | 100 % | | |
| 2 | 12 | 001 | 2.06 | 002 | Penyediaan Peralatan dan Perlengkapan Kantor | Peralatan dan Perlengkapan Komputer yang tersedia | 11 Jenis | 11 Jenis | 72.000.000 | 72.000.000 | 181.250.000 | Kab. Karanganyar, Semua Kecamatan, Semua Kelurahan | Dana Transfer Umum-Dana Alokasi Umum | Memperkuat stabilitas polhukhankam dan transformasi pelayanan publik | Penguatan kebijakan sosial yang inklusif | | 11 Jenis | 300.000.000 | Dinas Kependudukan dan Pencatatan Sipil |
| | | | | | | Tersedianya Bahan untuk penerbitan dokumen kependudukan dan Media sosialisasi | 13 Jenis | 13 Jenis | | | | | | DAK Non Fisik-Dana Pelayanan Administrasi Kependudukan | Memperkuat stabilitas polhukhankam dan transformasi pelayanan publik | Penguatan kebijakan sosial yang inklusif | | 13 Jenis | |
| 2 | 12 | 001 | 2.06 | 003 | Penyediaan Peralatan Rumah Tangga | Tersedianya Peralatan Kebersihan Kantor dan Peralatan serta perlengkapan Ruang Arsip ADMINDUK, Bahan dan Obat-obatan untuk pencegahan Covid-19 | 100 % | 100 % | 47.000.000 | 47.000.000 | 47.000.000 | Kab. Karanganyar, Semua Kecamatan, Semua Kelurahan | Dana Transfer Umum-Dana Alokasi Umum | Memperkuat stabilitas polhukhankam dan transformasi pelayanan publik | Penguatan kebijakan sosial yang inklusif | | 100 % | 52.000.000 | Dinas Kependudukan dan Pencatatan Sipil |
| | | | | | | Tersedianya Peralatan Rumah | 41 Jenis | 41 Jenis | | | | | | | | | 41 Jenis | | |
| 2 | 12 | 001 | 2.06 | 004 | Penyediaan Bahan Logistik Kantor | Tercukupinya kebutuhan logistik kantor | 100 % | 100 % | 17.000.000 | 17.000.000 | 17.000.000 | Kab. Karanganyar, Semua Kecamatan, Semua Kelurahan | Dana Transfer Umum-Dana Alokasi Umum | Memperkuat stabilitas polhukhankam dan transformasi pelayanan publik | Penguatan kebijakan sosial yang inklusif | | 100 % | 20.000.000 | Dinas Kependudukan dan Pencatatan Sipil |
| | | | | | | Tersedianya Bahan Logistik Kantor (Bahan Makan Minum, Isi Tabung Gas, dan bahan Lainnya) | 7 Jenis | 7 Jenis | | | | | | | | | 7 Jenis | | |
| 2 | 12 | 001 | 2.06 | 005 | Penyediaan Barang Cetak dan Penggandaan | Bahan cetakan dan Penggandaan yang tersedia | 11 Jenis | 11 Jenis | 35.000.000 | 35.000.000 | 35.000.000 | Kab. Karanganyar, Semua Kecamatan, Semua Kelurahan | Dana Transfer Umum-Dana Alokasi Umum | Memperkuat stabilitas polhukhankam dan transformasi pelayanan publik | Penguatan kebijakan sosial yang inklusif | | 11 Jenis | 70.000.000 | Dinas Kependudukan dan Pencatatan Sipil |
| | | | | | | Tersedianya kebutuhan barang cetakan dan penggandaan | 100 % | 100 % | | | | | | DAK Non Fisik-Dana Pelayanan Administrasi Kependudukan | Memperkuat stabilitas polhukhankam dan transformasi pelayanan publik | Penguatan kebijakan sosial yang inklusif | | 100 % | |
| 2 | 12 | 001 | 2.06 | 006 | Penyediaan Bahan Bacaan dan Peraturan Perundang-undangan | Tersedianya Bahan Bacaan dan Peraturan Perundang-undangan | 12 Bulan | 12 Bulan | 1.000.000 | 1.920.000 | 1.920.000 | Semua Kab/Kota, Semua Kecamatan, Semua Kelurahan | Dana Transfer Umum-Dana Alokasi Umum | Memperkuat stabilitas polhukhankam dan transformasi pelayanan publik | Penguatan kebijakan sosial yang inklusif | | 12 Bulan | 1.500.000 | Dinas Kependudukan dan Pencatatan Sipil |
| | | | | | | Tersedianya sumber informasi bagi DISDUKCAPIL | 100 % | 100 % | | | | | | | | | 100 % | | |
| 2 | 12 | 001 | 2.06 | 007 | Penyediaan Bahan/Material | Terpenuhinya kebutuhan alat tulis kantor | 100 % | 100 % | 60.000.000 | 60.000.000 | 60.000.000 | Kab. Karanganyar, Semua Kecamatan, Semua Kelurahan | Dana Transfer Umum-Dana Alokasi Umum | Memperkuat stabilitas polhukhankam dan transformasi pelayanan publik | Penguatan kebijakan sosial yang inklusif | | 100 % | 66.000.000 | Dinas Kependudukan dan Pencatatan Sipil |
| | | | | | | Tersedianya Alat tulis kantor | 41 Jenis | 41 Jenis | | | | | | | | | 41 Jenis | | |
| 2 | 12 | 001 | 2.06 | 008 | Facilitas Kunjungan Tamu | Tercukupinya kegiatan pelayanan rapat-rapat di DISDUKCAPIL, Jamuan Tamu | 100 % | 100 % | 15.000.000 | 15.000.000 | 15.000.000 | Kab. Karanganyar, Semua Kecamatan, Semua Kelurahan | Dana Transfer Umum-Dana Alokasi Umum | Memperkuat stabilitas polhukhankam dan transformasi pelayanan publik | Penguatan kebijakan sosial yang inklusif | | 100 % | 20.000.000 | Dinas Kependudukan dan Pencatatan Sipil |

| Kode | Urusan/ Bidang Urusan/ Program/ Kegiatan/ Sub Kegiatan | Indikator Program/ Kegiatan/ Sub Kegiatan | Capaian Kinerja dan Kerangka Pendanaan | | | | | | | Kelompok Sasaran | Prakiraan Maju Rencana Tahun 2023 | | Perangkat Daerah Penanggung Jawab | | |
|----------------------|---|--|--|--------------|--------------------|--------------------|---------------------|--|--------------------------------------|---|--|--------|-----------------------------------|---|---|
| | | | Target 2022 | | Pagu Indikatif | | | Lokasi | Sumber Dana | | Prioritas | | | Target | Pagu Indikatif |
| | | | Semula | Menjadi | RKPD 2022 | APBD 2022 | RKPD 2022 Perubahan | | | | Nasional | Daerah | | | |
| 2.12.001.2.06.008 | Fasilitas Kunjungan Tamu | Tersedianya makanan dan minuman rapat dan jamuan tamu | 700 Orang | 700 Orang | 15.000.000 | 15.000.000 | 15.000.000 | | | polihukhankam dan transformasi pelayanan publik | inklusif | | 700 Orang | 20.000.000 | Dinas Pencatatan Sipil |
| 2.12.001.2.06.009 | Penyelenggaraan Rapat Koordinasi dan Konsultasi SKPD | Hasil Koordinasi dan Konsultasi yang terlaporkan (Perjalanan Dinas dalam daerah, luar daerah, Penginapan dan Biaya Perjalanan) | 5 Jenis | 5 Jenis | 50.000.000 | 50.525.000 | 115.301.000 | Kab. Karanganyar, Semua Kecamatan, Semua Kelurahan | Dana Transfer Umum-Dana Alokasi Umum | Memperkuat stabilitas polihukhankam dan transformasi pelayanan publik | Penguatan kebijakan sosial yang inklusif | | 5 Jenis | 80.000.000 | Dinas Kependudukan dan Pencatatan Sipil |
| | | Perjalanan Dinas Dalam Daerah Dalam Rangka Pendataan Penduduk Non Permanen dan Rentan Administrasi Kependudukan | 17 Kecamatan | 17 Kecamatan | | | | | 17 Kecamatan | | | | | | |
| | | Terlaksananya perjalanan Dinas dalam rangka koordinasi dan konsultasi pencatatan sipil | 17 Kecamatan | 17 Kecamatan | | | | | | | | | | | |
| 2.12.001.2.06.010 | Penatausahaan Arsip Dinamis pada SKPD | | | | 5.000.000 | 8.366.500 | 8.366.500 | | Dana Transfer Umum-Dana Alokasi Umum | Memperkuat stabilitas polihukhankam dan transformasi pelayanan publik | Penguatan kebijakan sosial yang inklusif | | 6.000.000 | Dinas Kependudukan dan Pencatatan Sipil | |
| 2.12.001.2.06.011 | Dukungan Pelaksanaan Sistem Pemerintahan Berbasis Elektronik pada SKPD | Jasa Paket Internet dan sewa lisensi Video Conference | 2 Jenis | 2 Jenis | 15.000.000 | 11.160.000 | 5.160.000 | Kab. Karanganyar, Semua Kecamatan, Semua Kelurahan | Dana Transfer Umum-Dana Alokasi Umum | Memperkuat stabilitas polihukhankam dan transformasi pelayanan publik | Penguatan kebijakan sosial yang inklusif | | 2 Jenis | 18.000.000 | Dinas Kependudukan dan Pencatatan Sipil |
| | | Tersedianya Lisensi dan Paket data internet untuk pelayanan Online | 100 % | 100 % | | | | | 100 % | | | | | | |
| 2.12.001.2.07 | Pengadaan Barang Milik Daerah Penunjang Urusan Pemerintah Daerah | | | | 683.148.000 | 637.448.500 | 888.672.500 | | | | | | 950.000.000 | | |
| 2.12.001.2.07.001 | Pengadaan Kendaraan Perorangan Dinas atau Kendaraan Dinas Jabatan | Tersedianya Kendaraan Dinas Operasional | 0 Jenis | 0 Jenis | | | | Kab. Karanganyar, Semua Kecamatan, Semua Kelurahan | Dana Transfer Umum-Dana Alokasi Umum | Memperkuat stabilitas polihukhankam dan transformasi pelayanan publik | Penguatan kebijakan sosial yang inklusif | | 0 Jenis | | Dinas Kependudukan dan Pencatatan Sipil |
| 2.12.001.2.07.006 | Pengadaan Peralatan dan Mesin Lainnya | Tersedianya peralatan gedung kantor yang memadai | 100 % | 100 % | 428.000.000 | 398.923.500 | 398.923.500 | Kab. Karanganyar, Semua Kecamatan, Semua Kelurahan | Dana Transfer Umum-Dana Alokasi Umum | Memperkuat stabilitas polihukhankam dan transformasi pelayanan publik | Penguatan kebijakan sosial yang inklusif | | 100 % | 500.000.000 | Dinas Kependudukan dan Pencatatan Sipil |
| | | Tersedianya Printer, Peralatan Rekam KTP, Komputer, Laptop, Scanner | 7 Jenis | 7 Jenis | | | | | 7 Jenis | | | | | | |
| 2.12.001.2.07.009 | Pengadaan Gedung Kantor atau Bangunan Lainnya | Bangunan Pagar kantor | 60 Meter | 60 Meter | 100.000.000 | 152.900.000 | 152.900.000 | Kab. Karanganyar, Semua Kecamatan, Semua Kelurahan | Dana Transfer Umum-Dana Alokasi Umum | Memperkuat stabilitas polihukhankam dan transformasi pelayanan publik | Penguatan kebijakan sosial yang inklusif | | 60 Meter | 200.000.000 | Dinas Kependudukan dan Pencatatan Sipil |
| | | Terwujudnya Bangunan Pagar | 100 % | 100 % | | | | | 100 % | | | | | | |
| 2.12.001.2.07.010 | Pengadaan Sarana dan Prasarana Gedung Kantor atau Bangunan Lainnya | Alat sarana dan Prasarana Kantor Tersedia (Alat Pendingin, Kamera, Sound System) | 3 Jenis | 5 Jenis | 155.148.000 | 85.625.000 | 336.849.000 | | Dana Transfer Umum-Dana Alokasi Umum | Memperkuat stabilitas polihukhankam dan transformasi pelayanan publik | Penguatan kebijakan sosial yang inklusif | | 5 Jenis | 250.000.000 | Dinas Kependudukan dan Pencatatan Sipil |
| | | Terlaksananya Pengadaan sarana dan prasarana gedung Kantor | 100 % | 100 % | | | | | 100 % | | | | | | |
| 2.12.001.2.08 | Penyediaan Jasa Penunjang Urusan Pemerintahan Daerah | | | | 567.000.000 | 560.040.000 | 560.040.000 | | | | | | 613.000.000 | | |
| 2.12.001.2.08.001 | Penyediaan Jasa Surat Menyurat | Jasa Surat menyurat yang terbayarkan | 1 Tahun | 1 Tahun | 2.000.000 | 1.000.000 | 1.000.000 | Kab. Karanganyar, Semua Kecamatan, Semua Kelurahan | Dana Transfer Umum-Dana Alokasi Umum | Memperkuat stabilitas polihukhankam dan transformasi pelayanan publik | Penguatan kebijakan sosial yang inklusif | | 1 Tahun | 3.000.000 | Dinas Kependudukan dan Pencatatan Sipil |
| | | Terselenggaranya pengiriman dokumen surat menyurat | 100 % | 100 % | | | | | 100 % | | | | | | |
| 2.12.001.2.08.002 | Penyediaan Jasa Komunikasi, Sumber Daya Air dan Listrik | Jasa Telepon/Komunikasi, Air dan Listrik yang Terbayarkan | 12 Bulan | 12 Bulan | 200.000.000 | 200.000.000 | 200.000.000 | Kab. Karanganyar, Semua Kecamatan, Semua Kelurahan | Dana Transfer Umum-Dana Alokasi Umum | Memperkuat stabilitas polihukhankam dan transformasi pelayanan publik | Penguatan kebijakan sosial yang inklusif | | 12 Bulan | 220.000.000 | Dinas Kependudukan dan Pencatatan Sipil |
| | | Terselenggaranya kegiatan pelayanan Dinas Kependudukan dan Pencatatan Sipil dengan baik dan benar | 100 % | 100 % | | | | | 100 % | | | | | | |
| 2.12.001.2.08.004 | Pengadaan Jasa Pelayanan Umum Kantor | Jasa Pelayanan Umum/Jasa Tenaga Administrasi Kantor yang tersedia | 20 org/tahun | 20 org/tahun | 265.000.000 | 260.040.000 | 260.040.000 | Semua Kab/Kota, Semua Kecamatan, Semua Kelurahan | Dana Transfer Umum-Dana Alokasi Umum | Memperkuat stabilitas polihukhankam dan transformasi pelayanan publik | Penguatan kebijakan sosial yang inklusif | | 20 org/tahun | 200.000.000 | Dinas Kependudukan dan Pencatatan Sipil |

| Kode | Urusan/ Bidang Urusan/ Program/ Kegiatan/ Sub Kegiatan | Indikator Program/ Kegiatan/ Sub Kegiatan | Capaian Kinerja dan Kerangka Pendanaan | | | | | | | | | Kelompok Sasaran | Prakiraan Maju Rencana Tahun 2023 | | Perangkat Daerah Penanggung Jawab |
|----------------------|--|---|--|----------|----------------------|----------------------|----------------------|--|--------------------------------------|---|--|------------------|-----------------------------------|---|-----------------------------------|
| | | | Target 2022 | | Pagu Indikatif | | | Lokasi | Sumber Dana | Prioritas | | | Target | Pagu Indikatif | |
| | | | Semula | Menjadi | RKPD 2022 | APBD 2022 | RKPD 2022 Perubahan | | | Nasional | Daerah | | | | |
| 2.12.001.2.08.004 | Penyediaan Jasa Pelayanan Umum Kantor | Terwujudnya Peningkatan Kinerja/Optimalisasi pengelolaan administrasi dan Pelayanan | 100 % | 100 % | 365.000.000 | 359.040.000 | 359.040.000 | | | polihukhankam dan transformasi pelayanan publik | inklusif | 100 % | 390.000.000 | Dinas Pencatatan Sipil | |
| 2.12.001.2.09 | Pemeliharaan Barang Milik Daerah Penunjang Urusan Pemerintahan Daerah | | | | 177.500.000 | 211.000.000 | 211.000.000 | | | | | | 208.500.000 | | |
| 2.12.001.2.09.001 | Penyediaan Jasa Pemeliharaan, Biaya Pemeliharaan dan Pajak Kendaraan Perorangan Dinas atau Kendaraan Dinas Jabatan | Terlaksananya pemeliharaan kendaraan dinas operasional (Mobil dan Sepeda Motor) | 100 % | 100 % | 85.000.000 | 85.000.000 | 85.000.000 | Semua Kab/Kota, Semua Kecamatan, Semua Kelurahan | Dana Transfer Umum-Dana Alokasi Umum | Memperkuat stabilitas polihukhankam dan transformasi pelayanan publik | Penguatan kebijakan sosial yang inklusif | 100 % | 100.000.000 | Dinas Kependudukan dan Pencatatan Sipil | |
| | | Tersedianya Pemeliharaan Kendaraan Dinas dan Pemenuhan BBM operasional | 16 Unit | 16 Unit | | | | | | | | 16 Unit | | | |
| 2.12.001.2.09.005 | Pemeliharaan Mebel | Terperuhnya pemeliharaan rutin/ berkala Mebel kantor | 100 % | 100 % | 2.870.000 | 3.500.000 | 3.500.000 | Kab. Karanganyar, Semua Kecamatan, Semua Kelurahan | Dana Transfer Umum-Dana Alokasi Umum | Memperkuat stabilitas polihukhankam dan transformasi pelayanan publik | Penguatan kebijakan sosial yang inklusif | 100 % | 3.500.000 | Dinas Kependudukan dan Pencatatan Sipil | |
| | | Tersedianya jasa dan belanja pemeliharaan mebel | 1 Tahun | 1 Tahun | | | | | | | | 1 Tahun | | | |
| 2.12.001.2.09.006 | Pemeliharaan Peralatan dan Mesin Lainnya | Peralatan dan Mesin Lainnya yang terpelihara (PC/Note book, Printer) | 12 Bulan | 12 Bulan | 24.630.000 | 24.630.000 | 24.630.000 | Kab. Karanganyar, Semua Kecamatan, Semua Kelurahan | Dana Transfer Umum-Dana Alokasi Umum | Memperkuat stabilitas polihukhankam dan transformasi pelayanan publik | Penguatan kebijakan sosial yang inklusif | 12 Bulan | 30.000.000 | Dinas Kependudukan dan Pencatatan Sipil | |
| | | Tersedianya anggaran pemeliharaan komputer, alat cetak lainnya serta peralatan kantor lainnya | 100 % | 100 % | | | | | | | | 100 % | | | |
| 2.12.001.2.09.009 | Pemeliharaan/Rehabilitasi Gedung Kantor dan Bangunan Lainnya | Bangunan Kantor dan bangunan lainnya yang terpelihara | 12 Bulan | 12 Bulan | 42.700.000 | 67.900.000 | 67.900.000 | Kab. Karanganyar, Semua Kecamatan, Semua Kelurahan | Dana Transfer Umum-Dana Alokasi Umum | Memperkuat stabilitas polihukhankam dan transformasi pelayanan publik | Penguatan kebijakan sosial yang inklusif | 12 Bulan | 50.000.000 | Dinas Kependudukan dan Pencatatan Sipil | |
| | | Terwujudnya gedung kantor yang representatif | 100 % | 100 % | | | | | | | | 100 % | | | |
| 2.12.001.2.09.011 | Pemeliharaan/Rehabilitasi Sarana dan Prasarana Pendukung Gedung Kantor atau Bangunan Lainnya | Pemeliharaan rutin/berkala sarana dan prasarana kantor, Pemeliharaan AC, Genset, Instalansi listrik, air, jaringan internet, sarana dan prasarana lainnya | 6 Jenis | 6 Jenis | 22.300.000 | 29.970.000 | 29.970.000 | Kab. Karanganyar, Semua Kecamatan, Semua Kelurahan | Dana Transfer Umum-Dana Alokasi Umum | Memperkuat stabilitas polihukhankam dan transformasi pelayanan publik | Penguatan kebijakan sosial yang inklusif | 6 Jenis | 25.000.000 | Dinas Kependudukan dan Pencatatan Sipil | |
| | | Terwujudnya pemeliharaan sarana prasarana gedung kantor pendukung pelayanan dan pelaksanaan tugas dan fungsi | 100 % | 100 % | | | | | | | | 100 % | | | |
| 2.12.002 | PROGRAM PENDAFTARAN PENDUDUK | | | | 1.479.392.000 | 1.368.790.000 | 1.368.790.000 | | | | | | 1.813.000.000 | | |
| 2.12.002.2.01 | Pelayanan Pendaftaran Penduduk | | | | 1.062.392.000 | 1.159.790.000 | 1.159.790.000 | | | | | | 1.171.000.000 | | |
| 2.12.002.2.01.001 | Pendataan Penduduk Non Permanen dan Rentan Administrasi Kependudukan | Pelaksanaan Kegiatan Penunjang Pendataan Penduduk Non Permansn dan Rentan Administrasi Kependudukan | 12 Bulan | 12 Bulan | 12.000.000 | 12.000.000 | 12.000.000 | Kab. Karanganyar, Semua Kecamatan, Semua Kelurahan | Dana Transfer Umum-Dana Alokasi Umum | Memperkuat stabilitas polihukhankam dan transformasi pelayanan publik | Penguatan kebijakan sosial yang inklusif | 12 Bulan | 15.000.000 | Dinas Kependudukan dan Pencatatan Sipil | |
| 2.12.002.2.01.002 | Pencatatan, Penatausahaan dan Penerbitan Dokumen atas Pendaftaran Penduduk | Tersedianya Bahan untuk penerbitan dokumen kependudukan dan Media sosialisasi | 13 Jenis | 13 Jenis | 1.000.000.000 | 1.100.200.000 | 1.100.200.000 | Kab. Karanganyar, Semua Kecamatan, Semua Kelurahan | Dana Transfer Umum-Dana Alokasi Umum | Memperkuat stabilitas polihukhankam dan transformasi pelayanan publik | Penguatan kebijakan sosial yang inklusif | 13 Jenis | 1.100.000.000 | Dinas Kependudukan dan Pencatatan Sipil | |
| 2.12.002.2.01.003 | Penyelesaian Masalah Pendaftaran Penduduk | Tersedianya Solusi untuk penyelesaian permasalahan Pendaftaran Penduduk | 12 Bulan | 12 Bulan | 5.392.000 | 5.450.000 | 5.450.000 | Kab. Karanganyar, Semua Kecamatan, Semua Kelurahan | Dana Transfer Umum-Dana Alokasi Umum | Memperkuat stabilitas polihukhankam dan transformasi pelayanan publik | Penguatan kebijakan sosial yang inklusif | 12 Bulan | 6.000.000 | Dinas Kependudukan dan Pencatatan Sipil | |
| | | Terselesaikannya permasalahan pendaftaran penduduk | 100 % | 100 % | | | | | | | | 100 % | | | |
| 2.12.002.2.01.004 | Peningkatan Pelayanan Pendaftaran Penduduk | Terpeliharanya Komputer dan Printer untuk Pelayanan Adminduk | 12 Bulan | 12 Bulan | 45.000.000 | 42.140.000 | 42.140.000 | Kab. Karanganyar, Semua Kecamatan, Semua Kelurahan | Dana Transfer Umum-Dana Alokasi Umum | Memperkuat stabilitas polihukhankam dan transformasi pelayanan publik | Penguatan kebijakan sosial yang inklusif | 12 Bulan | 50.000.000 | Dinas Kependudukan dan Pencatatan Sipil | |
| | | Terwujudnya Peningkatan Pelayanan kependudukan melalui ketersediaan peralatan di dinas dan kecamatan yang terpelihara dengan baik | 100 % | 100 % | | | | | | | | 100 % | | | |
| 2.12.002.2.03 | Penyelenggaraan Pendaftaran Penduduk | | | | 387.000.000 | 174.000.000 | 174.000.000 | | | | | | 607.000.000 | | |

| Kode | Urusan/ Bidang Urusan/ Program/ Kegiatan/ Sub Kegiatan | Indikator Program/ Kegiatan/ Sub Kegiatan | Capaian Kinerja dan Kerangka Pendanaan | | | | | | | | | Kelompok Sasaran | Prakiraan Maju Rencana Tahun 2023 | | Perangkat Daerah Penanggung Jawab |
|-------------------|--|---|--|------------------------|----------------|-------------|---------------------|--|--|--|--|------------------------|-----------------------------------|---|-----------------------------------|
| | | | Target 2022 | | Pagu Indikatif | | | Lokasi | Sumber Dana | Prioritas | | | Target | Pagu Indikatif | |
| | | | Semula | Menjadi | RKPD 2022 | APBD 2022 | RKPD 2022 Perubahan | | | Nasional | Daerah | | | | |
| 2.12.002.2.03.001 | Koordinasi Antar Lembaga Pemerintah dan Lembaga Non-Pemerintah di Kabupaten/Kota dalam Penertiban Pelayanan Pendaftaran Penduduk | Terlaksananya Kegiatan peningkatan Pelayanan dan Penyelenggaraan Pendaftaran Penduduk | 12 Bulan | 12 Bulan | - | - | - | Kab. Karanganyar, Semua Kecamatan, Semua Kelurahan | Dana Transfer Khusus - Dana Alokasi Khusus Non Fisik | Memperkuat stabilitas polhukhankam dan transformasi pelayanan publik | Penguatan kebijakan sosial yang inklusif | 12 Bulan | - | Dinas Kependudukan dan Pencatatan Sipil | |
| 2.12.002.2.03.002 | Pelayanan secara Aktif Pendaftaran Peristiwa Kependudukan dan Pencatatan Peristiwa Penting Terkait Pendaftaran Penduduk | Terlaksananya pelayanan aktif jemput bola pendaftaran penduduk melalui pelayanan terpadu Gerakan Indonesia Sadar Masyarakat | 12 Bulan | 12 Bulan | 57.000.000 | 59.000.000 | 59.000.000 | Kab. Karanganyar, Semua Kecamatan, Semua Kelurahan | Dana Transfer Umum - Dana Alokasi Umum | Memperkuat stabilitas polhukhankam dan transformasi pelayanan publik | Penguatan kebijakan sosial yang inklusif | 12 Bulan | 62.000.000 | Dinas Kependudukan dan Pencatatan Sipil | |
| | | Terlaksananya pelayanan aktif jemput bola pendaftaran penduduk melalui pelayanan terpadu Gerakan Indonesia Sadar Adminduk | 17 Kecamatan | 17 Kecamatan | | | | 17 Kecamatan | | | | | | | |
| 2.12.002.2.03.003 | Fasilitasi Pendaftaran Penduduk | Tersedianya Blangko KIA | 40000 Keping | 40000 Keping | 300.000.000 | 115.000.000 | 115.000.000 | Kab. Karanganyar, Semua Kecamatan, Semua Kelurahan | Dana Transfer Umum - Dana Alokasi Umum | Memperkuat stabilitas polhukhankam dan transformasi pelayanan publik | Penguatan kebijakan sosial yang inklusif | 40000 Keping | 375.000.000 | Dinas Kependudukan dan Pencatatan Sipil | |
| 2.12.002.2.03.004 | Penyelenggaraan Pemanfaatan Data Kependudukan Terkait Pendaftaran Penduduk | Terjalinnnya kerjasama pemanfaatan data kependudukan | 3 Perjanjian Kerjasama | 3 Perjanjian Kerjasama | - | - | - | Kab. Karanganyar, Semua Kecamatan, Semua Kelurahan | Dana Transfer Khusus - Dana Alokasi Khusus Non Fisik | Memperkuat stabilitas polhukhankam dan transformasi pelayanan publik | Penguatan kebijakan sosial yang inklusif | 3 Perjanjian Kerjasama | - | Dinas Kependudukan dan Pencatatan Sipil | |
| 2.12.002.2.03.005 | Sosialisasi Pendaftaran Penduduk | Terlaksananya Sosialisasi Pendaftaran Penduduk | 190 Orang | 190 Orang | 30.000.000 | - | - | Kab. Karanganyar, Semua Kecamatan, Semua Kelurahan | Dana Transfer Khusus - Dana Alokasi Khusus Non Fisik | Memperkuat stabilitas polhukhankam dan transformasi pelayanan publik | Penguatan kebijakan sosial yang inklusif | 190 Orang | 35.000.000 | Dinas Kependudukan dan Pencatatan Sipil | |
| 2.12.002.2.03.007 | Komunikasi, Informasi, dan Edukasi Kepada Pemangku Kepentingan dan Masyarakat terkait Pendaftaran Penduduk | Tersedianya media komunikasi, informasi, dan edukasi melalui media dalam dan luar ruangan | 100 % | 100 % | - | - | - | Kab. Karanganyar, Semua Kecamatan, Semua Kelurahan | Dana Transfer Khusus - Dana Alokasi Khusus Non Fisik | Memperkuat stabilitas polhukhankam dan transformasi pelayanan publik | Penguatan kebijakan sosial yang inklusif | 100 % | 135.000.000 | Dinas Kependudukan dan Pencatatan Sipil | |
| | | Tersedianya media komunikasi, informasi, dan edukasi melalui media dalam dan luar ruangan | 220 Orang | 220 Orang | | | | 220 Orang | | | | | | | |
| 2.12.002.2.04 | Pembinaan dan Pengawasan Penyelenggaraan Pendaftaran Penduduk | | | | 30.000.000 | 35.000.000 | 35.000.000 | | | | | | 35.000.000 | | |
| 2.12.002.2.04.003 | Bimbingan Teknis terkait Pendaftaran Penduduk | Terlaksananya Workshop peningkatan Kualitas aparatur pelayanan pendaftaran penduduk | 1 Kegiatan | 1 Kegiatan | 30.000.000 | 35.000.000 | 35.000.000 | Kab. Karanganyar, Semua Kecamatan, Semua Kelurahan | Dana Transfer Umum - Dana Alokasi Umum | Memperkuat stabilitas polhukhankam dan transformasi pelayanan publik | Penguatan kebijakan sosial yang inklusif | 1 Kegiatan | 35.000.000 | Dinas Kependudukan dan Pencatatan Sipil | |
| | | Terlaksananya Workshop peningkatan Kualitas aparatur pelayanan pendaftaran penduduk | 194 Orang | 194 Orang | | | | 194 Orang | | | | | | | |
| 2.12.003 | PROGRAM PENCATATAN SIPIL | | | | 100.000.000 | 105.000.000 | 105.000.000 | | | | | | 115.000.000 | | |
| 2.12.003.2.01 | Pelayanan Pencatatan Sipil | | | | 100.000.000 | 105.000.000 | 105.000.000 | | | | | | 115.000.000 | | |
| 2.12.003.2.01.001 | Pencatatan, Penatausahaan dan Penerbitan Dokumen atas Pelaporan Peristiwa Penting | Penjilidan register | 1100 Buku | 1100 Buku | 70.000.000 | 70.000.000 | 70.000.000 | Kab. Karanganyar, Semua Kecamatan, Semua Kelurahan | Dana Transfer Umum - Dana Alokasi Umum | Memperkuat stabilitas polhukhankam dan transformasi pelayanan publik | Penguatan kebijakan sosial yang inklusif | 1100 Buku | 80.000.000 | Dinas Kependudukan dan Pencatatan Sipil | |
| | | Terlaksananya Pemenuhan Bahan Cetak Form Pelayanan Akta Pencatatan Sipil, dan Penjilidan register dan berkas permohonan | 12500 Lembar | 12500 Lembar | | | | 12500 Lembar | | | | | | | |
| 2.12.003.2.01.002 | Peningkatan dalam Pelayanan Pencatatan Sipil | Meningkatnya Pemahaman tentang pencatatan Sipil | 100 % | 100 % | 30.000.000 | 35.000.000 | 35.000.000 | Kab. Karanganyar, Semua Kecamatan, Semua Kelurahan | Dana Transfer Umum - Dana Alokasi Umum | Memperkuat stabilitas polhukhankam dan transformasi pelayanan publik | Penguatan kebijakan sosial yang inklusif | 100 % | 35.000.000 | Dinas Kependudukan dan Pencatatan Sipil | |
| | | Terlaksananya Sosialisasi Pelayanan Pencatatan Sipil | 1 Tahun | 1 Tahun | | | | 1 Tahun | | | | | | | |
| | | Terlaksananya Sosialisasi Pelayanan Pencatatan Sipil | 114 Orang | 114 Orang | | | | 114 Orang | | | | | | | |
| 2.12.003.2.03 | Pembinaan dan Pengawasan Penyelenggaraan Pencatatan Sipil | | | | - | - | - | | | | | | - | | |

| Kode | Urusan/ Bidang Urusan/ Program/ Kegiatan/ Sub Kegiatan | Indikator Program/ Kegiatan/ Sub Kegiatan | Capaian Kinerja dan Kerangka Pendanaan | | | | | | | | | Kelompok Sasaran | Prakiraan Maju Rencana Tahun 2023 | | Perangkat Daerah Penanggung Jawab |
|-------------------|--|---|--|---------------------------------|----------------------|----------------------|----------------------|--|--|--|--|---------------------------------|-----------------------------------|---|-----------------------------------|
| | | | Target 2022 | | Pagu Indikatif | | | Lokasi | Sumber Dana | Prioritas | | | Target | Pagu Indikatif | |
| | | | Semula | Menjadi | RKPD 2022 | APBD 2022 | RKPD 2022 Perubahan | | | Nasional | Daerah | | | | |
| 2.12.003.2.03.002 | Pembinaan dan Pengawasan terkait Pencatatan Sipil | Pembinaan dan pengawasan Terkait Pencatatan Sipil Terlaksana | 100 % | 100 % | - | - | - | Kab. Karanganyar, Semua Kecamatan, Semua Kelurahan | Dana Transfer Khusus - Dana Alokasi Khusus Non Fisik | Memperkuat stabilitas polhukhankam dan transformasi pelayanan publik | Penguatan kebijakan sosial yang inklusif | 100 % | | Dinas Kependudukan dan Pencatatan Sipil | |
| 2.12.004 | PROGRAM PENGELOLAAN INFORMASI ADMINISTRASI KEPENDUDUKAN | | | | 73.460.000 | 83.250.000 | 83.250.000 | | | | | | 82.000.000 | | |
| 2.12.004.2.01 | Pengumpulan Data Kependudukan dan Pemanfaatan dan Penyajian Database Kependudukan | | | | 19.000.000 | 19.000.000 | 19.000.000 | | | | | | 19.000.000 | | |
| 2.12.004.2.01.001 | Pengolahan dan Penyajian Data Kependudukan | Pelaksanaan validasi Data Base Kependudukan | 12 Bulan | 12 Bulan | 19.000.000 | 19.000.000 | 19.000.000 | Kab. Karanganyar, Semua Kecamatan, Semua Kelurahan | Dana Transfer Umum-Dana Alokasi Umum | Memperkuat stabilitas polhukhankam dan transformasi pelayanan publik | Penguatan kebijakan sosial yang inklusif | 12 Bulan | 19.000.000 | Dinas Kependudukan dan Pencatatan Sipil | |
| 2.12.004.2.03 | Penyelenggaraan Pengelolaan Informasi Administrasi Kependudukan | | | | 40.000.000 | 50.000.000 | 50.000.000 | | | | | | 46.000.000 | | |
| 2.12.004.2.03.003 | Facilitasi terkait Pengelolaan Informasi Administrasi Kependudukan | Pemeliharaan Jaringan SIAK dan Pemeliharaan Server Terselenggaranya pengelolaan Informasi Adminduk melalui pemeliharaan jaringan, validasi data kependudukan | 12 Bulan 100 % | 12 Bulan 100 % | 30.000.000 | 40.000.000 | 40.000.000 | Kab. Karanganyar, Semua Kecamatan, Semua Kelurahan | Dana Transfer Umum-Dana Alokasi Umum | Memperkuat stabilitas polhukhankam dan transformasi pelayanan publik | Penguatan kebijakan sosial yang inklusif | 12 Bulan 100 % | 35.000.000 | Dinas Kependudukan dan Pencatatan Sipil | |
| 2.12.004.2.03.004 | Penyelenggaraan Pemanfaatan Data Kependudukan | Cakupan kerjasama pemanfaatan data kependudukan dengan Terjalannya kerjasama pemanfaatan data kependudukan | 100 % 3 Kerjasama | 100 % 3 Kerjasama | 10.000.000 | 10.000.000 | 10.000.000 | Kab. Karanganyar, Semua Kecamatan, Semua Kelurahan | Dana Transfer Umum-Dana Alokasi Umum | Memperkuat stabilitas polhukhankam dan transformasi pelayanan publik | Penguatan kebijakan sosial yang inklusif | 100 % 3 Kerjasama | 11.000.000 | Dinas Kependudukan dan Pencatatan Sipil | |
| 2.12.004.2.04 | Pembinaan dan Pengawasan Pengelolaan Informasi Administrasi Kependudukan | | | | 14.460.000 | 14.250.000 | 14.250.000 | | | | | | 17.000.000 | | |
| 2.12.004.2.04.001 | Pembinaan dan Pengawasan terkait Pengelolaan Informasi Administrasi Kependudukan | Pembinaan Operator SIAK Pembinaan Operator SIAK Peningkatan Kapasitas dan Kualitas Operator SIAK | 2 Kegiatan 45 Orang 100 % | 2 Kegiatan 45 Orang 100 % | 14.460.000 | 14.250.000 | 14.250.000 | Kab. Karanganyar, Semua Kecamatan, Semua Kelurahan | Dana Transfer Umum-Dana Alokasi Umum | Memperkuat stabilitas polhukhankam dan transformasi pelayanan publik | Penguatan kebijakan sosial yang inklusif | 2 Kegiatan 45 Orang 100 % | 17.000.000 | Dinas Kependudukan dan Pencatatan Sipil | |
| 2.12.005 | PROGRAM PENGELOLAAN PROFIL KEPENDUDUKAN | | | | 18.000.000 | 18.000.000 | 18.000.000 | | | | | | 21.000.000 | | |
| 2.12.005.2.01 | Penyusunan Profil Kependudukan | | | | 18.000.000 | 18.000.000 | 18.000.000 | | | | | | 21.000.000 | | |
| 2.12.005.2.01.001 | Penyediaan Data Kependudukan Kabupaten/Kota | Dokumen Data Kependudukan Kabupaten/Kota Tersusunnya buku data kependudukan | 160 Buku 100 % | 160 Buku 100 % | 10.550.000 | 10.550.000 | 10.550.000 | Kab. Karanganyar, Semua Kecamatan, Semua Kelurahan | Dana Transfer Umum-Dana Alokasi Umum | Memperkuat stabilitas polhukhankam dan transformasi pelayanan publik | Penguatan kebijakan sosial yang inklusif | 160 Buku 100 % | 12.000.000 | Dinas Kependudukan dan Pencatatan Sipil | |
| 2.12.005.2.01.002 | Penyusunan Profil Data Perkembangan dan Proyeksi Kependudukan serta Kebutuhan yang lain | Dokumen Profil data Perkembangan Penduduk Tersusunnya Profil Data Perkembangan Penduduk | 50 Buku 100 % | 50 Buku 100 % | 7.450.000 | 7.450.000 | 7.450.000 | Kab. Karanganyar, Semua Kecamatan, Semua Kelurahan | Dana Transfer Umum-Dana Alokasi Umum | Memperkuat stabilitas polhukhankam dan transformasi pelayanan publik | Penguatan kebijakan sosial yang inklusif | 50 Buku 100 % | 9.000.000 | Dinas Kependudukan dan Pencatatan Sipil | |
| TOTAL | | | | | 7.820.632.000 | 7.870.632.000 | 8.411.769.432 | | | | | | 9.866.553.000 | | |

**Penetapan Perubahan Rencana Kerja Pemerintah Daerah (RKPD)
Kabupaten Karanganyar
Tahun 2022**

OPD : Dinas Pemberdayaan Masyarakat Desa

| Kode | Urusan/ Bidang Urusan/ Program/ Kegiatan/ Sub Kegiatan | Indikator Program/ Kegiatan/ Sub Kegiatan | Capaian Kinerja dan Kerangka Pendanaan | | | | | | | Kelompok Sasaran | Prakiraan Maju Rencana Tahun 2023 | | Perangkat Daerah Penanggung Jawab | | | | | | |
|------|--|---|--|---|---|--|---------------------|---------------|---------------|------------------|-----------------------------------|--|--------------------------------------|--|--|---|------------|---------------|------------------------------------|
| | | | Target 2022 | | Pagu Indikatif | | | Lokasi | Sumber Dana | | Prioritas | | | Target | Pagu Indikatif | | | | |
| | | | Semula | Menjadi | RKPD 2022 | APBD 2022 | RKPD 2022 Perubahan | | | | Nasional | Daerah | | | | | | | |
| 2 | | | URUSAN PEMERINTAHAN WAJIB YANG TIDAK BERKAITAN DENGAN PELAYANAN DASAR | | | | | | | | | | | | | | | | |
| 2 | 13 | | URUSAN PEMERINTAHAN BIDANG PEMBERDAYAAN MASYARAKAT DAN DESA | | | | | | | | | | 24.259.280.500 | | | | | | |
| 2 | 13 | 001 | PROGRAM PENUNJANG URUSAN PEMERINTAHAN DAERAH KABUPATEN/KOTA | Cakupan pelayanan administrasi perkantoran | | 100 Persen | 4.391.242.000 | 4.691.242.000 | 5.041.042.000 | | | | 100 Persen | 10.904.280.500 | | | | | |
| 2 | 13 | 001 | 2.01 | Perencanaan, Penganggaran, dan Evaluasi Kinerja Perangkat Daerah | Persentase tertib pelaporan capaian kinerja dan keuangan | | 100 % | 10.000.000 | 10.000.000 | 70.000.000 | | | 100 % | 11.000.000 | | | | | |
| 2 | 13 | 001 | 2.01 | 006 | Koordinasi dan Penyusunan Laporan Capaian Kinerja dan Ikhtisar Realisasi Kinerja SKPD | Jumlah Laporan yang disusun | 4 laporan | 4 laporan | 10.000.000 | 10.000.000 | 70.000.000 | Kab. Karanganyar, Semua Kecamatan, Semua Kelurahan | Dana Transfer Umum-Dana Alokasi Umum | Mengembangkan wilayah untuk mengurangi kesenjangan dan menjamin pemerataan | Penguatan kebijakan Fasilitasi dan koordinasi Pembangunan desa secara partisipatif | Persentase tertib pelaporan capaian kinerja dan keuangan | 4 laporan | 11.000.000 | Dinas Pemberdayaan Masyarakat Desa |
| 2 | 13 | 001 | 2.02 | Administrasi Keuangan Perangkat Daerah | Persentase Administrasi Keuangan Perangkat Daerah | | 100 % | 3.750.592.000 | 4.050.592.000 | 4.110.592.000 | | | | 100 % | 4.252.631.000 | | | | |
| 2 | 13 | 001 | 2.02 | 001 | Penyediaan Gaji dan Tunjangan ASN | Jumlah ASN yang menerima gaji dan tunjangan | 40 Pegawai | 40 Pegawai | 3.750.592.000 | 4.050.592.000 | 4.110.592.000 | Kab. Karanganyar, Semua Kecamatan, Semua Kelurahan | Dana Transfer Umum-Dana Alokasi Umum | Mengembangkan wilayah untuk mengurangi kesenjangan dan menjamin pemerataan | Penguatan kebijakan Fasilitasi dan koordinasi Pembangunan desa secara partisipatif | Persentase Administrasi Keuangan Perangkat Daerah | 40 Pegawai | 4.252.631.000 | Dinas Pemberdayaan Masyarakat Desa |
| 2 | 13 | 001 | 2.05 | Administrasi Kepegawaian Perangkat Daerah | Persentase cakupan peningkatan kapasitas sumber daya aparatur | | 100 % | 30.000.000 | 30.000.000 | 145.500.000 | | | | 100 % | 35.000.000 | | | | |
| 2 | 13 | 001 | 2.05 | 009 | Pendidikan dan Pelatihan Pegawai Berdasarkan Tugas dan Fungsi | Jumlah SDM yang meningkatkan kapasitasnya dan jumlah SDM yang dinilai angka kredit | 16 Orang | 53 Orang | 30.000.000 | 30.000.000 | 145.500.000 | Kab. Karanganyar, Semua Kecamatan, Semua Kelurahan | Dana Transfer Umum-Dana Alokasi Umum | Mengembangkan wilayah untuk mengurangi kesenjangan dan menjamin pemerataan | Penguatan kebijakan Fasilitasi dan koordinasi Pembangunan desa secara partisipatif | Persentase Cakupan peningkatan kapasitas sumber daya aparatur | 53 Orang | 35.000.000 | Dinas Pemberdayaan Masyarakat Desa |
| 2 | 13 | 001 | 2.06 | Administrasi Umum Perangkat Daerah | Persentase cakupan pelayanan administrasi perkantoran | | 100 % | 228.563.000 | 228.563.000 | 311.863.000 | | | | 100 % | 233.562.500 | | | | |
| 2 | 13 | 001 | 2.06 | 001 | Penyediaan Komponen Instalasi Listrik/Penerangan Bangunan Kantor | Tersedianya instalasi listrik dan penerangan kantor setiap bulan | 12 bulan | 12 bulan | 5.000.000 | 5.000.000 | 5.000.000 | Kab. Karanganyar, Semua Kecamatan, Semua Kelurahan | Dana Transfer Umum-Dana Alokasi Umum | Mengembangkan wilayah untuk mengurangi kesenjangan dan menjamin pemerataan | Penguatan kebijakan Fasilitasi dan koordinasi Pembangunan desa secara partisipatif | Persentase Cakupan pelayanan administrasi perkantoran | 12 bulan | 5.000.000 | Dinas Pemberdayaan Masyarakat Desa |
| 2 | 13 | 001 | 2.06 | 002 | Penyediaan Peralatan dan Perlengkapan Kantor | Jml perlengkapan kantor yg tersedia | | 18 unit | 70.563.000 | 70.563.000 | 149.163.000 | Kab. Karanganyar, Semua Kecamatan, Semua Kelurahan | Dana Transfer Umum-Dana Alokasi Umum | Mengembangkan wilayah untuk mengurangi kesenjangan dan menjamin pemerataan | Penguatan kebijakan Fasilitasi dan koordinasi Pembangunan desa secara partisipatif | Persentase Cakupan pelayanan administrasi perkantoran | 18 unit | 70.562.500 | Dinas Pemberdayaan Masyarakat Desa |
| | | | | Tersedianya peralatan kantor yang baik | 12 bulan | 12 bulan | 12 bulan | | | | | | | | | | | | |
| 2 | 13 | 001 | 2.06 | 005 | Penyediaan Barang Cetak dan Penggandaan | Tersedianya barang cetak dan penggandaan setiap bulan | 12 bulan | 12 bulan | 15.000.000 | 15.000.000 | 15.000.000 | Kab. Karanganyar, Semua Kecamatan, Semua Kelurahan | Dana Transfer Umum-Dana Alokasi Umum | Mengembangkan wilayah untuk mengurangi kesenjangan dan menjamin pemerataan | Penguatan kebijakan Fasilitasi dan koordinasi Pembangunan desa secara partisipatif | Persentase Cakupan pelayanan administrasi perkantoran | 12 bulan | 15.000.000 | Dinas Pemberdayaan Masyarakat Desa |
| 2 | 13 | 001 | 2.06 | 006 | Penyediaan Bahan Bacaan dan Peraturan Perundang-undangan | Terlaksananya penyediaan bahan bacaan | 12 bulan | 12 bulan | 4.000.000 | 4.000.000 | 4.000.000 | Kab. Karanganyar, Semua Kecamatan, Semua Kelurahan | Dana Transfer Umum-Dana Alokasi Umum | Mengembangkan wilayah untuk mengurangi kesenjangan dan menjamin pemerataan | Penguatan kebijakan Fasilitasi dan koordinasi Pembangunan desa secara partisipatif | Persentase Cakupan pelayanan administrasi perkantoran | 12 bulan | 4.000.000 | Dinas Pemberdayaan Masyarakat Desa |
| 2 | 13 | 001 | 2.06 | 009 | Penyelenggaraan Rapat Koordinasi dan Konsultasi SKPD | Rapat koordinasi dan konsultasi keluar daerah setiap bulanRapat Koordinasi dan Konsultasi SKPD | 12 bulan | 12 bulan | 134.000.000 | 134.000.000 | 134.000.000 | Kab. Karanganyar, Semua Kecamatan, Semua Kelurahan | Dana Transfer Umum-Dana Alokasi Umum | Mengembangkan wilayah untuk mengurangi kesenjangan dan menjamin pemerataan | Penguatan kebijakan Fasilitasi dan koordinasi Pembangunan desa secara partisipatif | Persentase Cakupan pelayanan administrasi perkantoran | 12 bulan | 134.000.000 | Dinas Pemberdayaan Masyarakat Desa |

| Kode | Urusan/ Bidang Urusan/ Program/ Kegiatan/ Sub Kegiatan | Indikator Program/ Kegiatan/ Sub Kegiatan | Capaian Kinerja dan Kerangka Pendanaan | | | | | | | | | | Kelompok Sasaran | Prakiraan Maju Rencana Tahun 2023 | | Perangkat Daerah Penanggung Jawab |
|-------------------|--|---|--|------------|--------------------|--------------------|---------------------|--|--------------------------------------|--|---|---|------------------|-----------------------------------|------------------------------------|-----------------------------------|
| | | | Target 2022 | | Pagu Indikatif | | | Lokasi | Sumber Dana | Prioritas | | Target | | Pagu Indikatif | | |
| | | | Semula | Menjadi | RKPD 2022 | APBD 2022 | RKPD 2022 Perubahan | | | Nasional | Daerah | | | | | |
| 2.13.001.2.06.010 | Penatausahaan Arsip Dinamis pada SKPD | Jumlah dokumen penatausahaan Arsip pada SKPD | | 1 Dokumen | - | - | 4.700.000 | Kab. Karanganyar, Semua Kecamatan, Semua Kelurahan | Dana Transfer Umum-Dana Alokasi Umum | Mengembangkan wilayah untuk mengurangi kesenjangan dan menjamin pemerataan | Penguatan kebijakan Fasilitas dan koordinasi Pembangunan desa secara partisipatif | Persentase Cakupan pelayanan administrasi perkantoran | 1 Dokumen | 5.000.000 | Dinas Pemberdayaan Masyarakat Desa | |
| 2.13.001.2.07 | Pengadaan Barang Milik Daerah Penunjang Urusan Pemerintah Daerah | Cakupan pelayanan administrasi perkantoran | | 100 Persen | - | - | - | | | | | | 100 Persen | 6.000.000.000 | | |
| 2.13.001.2.07.009 | Pengadaan Gedung Kantor atau Bangunan Lainnya | tersedianya gedung kantor yang baik | | 1 unit | - | - | - | Kab. Karanganyar, Semua Kecamatan, Semua Kelurahan | Dana Transfer Umum-Dana Alokasi Umum | Mengembangkan wilayah untuk mengurangi kesenjangan dan menjamin pemerataan | Penguatan kebijakan Fasilitas dan koordinasi Pembangunan desa secara partisipatif | Persentase cakupan pelayanan administrasi perkantoran | 1 unit | 6.000.000.000 | Dinas Pemberdayaan Masyarakat Desa | |
| 2.13.001.2.08 | Penyediaan Jasa Penunjang Urusan Pemerintahan Daerah | Persentase Cakupan pelayanan administrasi perkantoran | | 100 Persen | 149.740.000 | 149.740.000 | 160.740.000 | | | | | | 100 Persen | 149.740.000 | | |
| 2.13.001.2.08.001 | Penyediaan Jasa Surat Menyurat | jumlah surat menyurat yang tersedia | 12 bulan | 12 bulan | 4.500.000 | 4.500.000 | 5.500.000 | Kab. Karanganyar, Semua Kecamatan, Semua Kelurahan | Dana Transfer Umum-Dana Alokasi Umum | Mengembangkan wilayah untuk mengurangi kesenjangan dan menjamin pemerataan | Penguatan kebijakan Fasilitas dan koordinasi Pembangunan desa secara partisipatif | Persentase Cakupan pelayanan administrasi perkantoran | 12 bulan | 4.500.000 | Dinas Pemberdayaan Masyarakat Desa | |
| 2.13.001.2.08.002 | Penyediaan Jasa Komunikasi, Sumber Daya Air dan Listrik | tersedianya jasa komunikasi, sumber daya air dan listrik | 12 bulan | 12 bulan | 45.000.000 | 45.000.000 | 55.000.000 | Kab. Karanganyar, Semua Kecamatan, Semua Kelurahan | Dana Transfer Umum-Dana Alokasi Umum | Mengembangkan wilayah untuk mengurangi kesenjangan dan menjamin pemerataan | Penguatan kebijakan Fasilitas dan koordinasi Pembangunan desa secara partisipatif | Persentase Cakupan pelayanan administrasi perkantoran | 12 bulan | 45.000.000 | Dinas Pemberdayaan Masyarakat Desa | |
| 2.13.001.2.08.004 | Penyediaan Jasa Pelayanan Umum Kantor | Tersedianya kebersihan, keamanan, administrasi perkantoran di lingkungan kantorlistrik | 12 bulan | 12 bulan | 100.240.000 | 100.240.000 | 100.240.000 | Kab. Karanganyar, Semua Kecamatan, Semua Kelurahan | Dana Transfer Umum-Dana Alokasi Umum | Mengembangkan wilayah untuk mengurangi kesenjangan dan menjamin pemerataan | Penguatan kebijakan Fasilitas dan koordinasi Pembangunan desa secara partisipatif | Persentase Cakupan pelayanan administrasi perkantoran | 12 bulan | 100.240.000 | Dinas Pemberdayaan Masyarakat Desa | |
| 2.13.001.2.09 | Pemeliharaan Barang Milik Daerah Penunjang Urusan Pemerintahan Daerah | Persentase Cakupan pelayanan administrasi perkantoran | | 100 persen | 222.347.000 | 222.347.000 | 242.347.000 | | | | | | 100 persen | 222.347.000 | | |
| 2.13.001.2.09.001 | Penyediaan Jasa Pemeliharaan, Biaya Pemeliharaan dan Pajak Kendaraan Perorangan Dinas atau Kendaraan Dinas Jabatan | Terlaksananya pemeliharaan kendaraan dinas/operasional jabatan | 12 bulan | 12 bulan | 170.000.000 | 170.000.000 | 180.000.000 | Kab. Karanganyar, Semua Kecamatan, Semua Kelurahan | Dana Transfer Umum-Dana Alokasi Umum | Mengembangkan wilayah untuk mengurangi kesenjangan dan menjamin pemerataan | Penguatan kebijakan Fasilitas dan koordinasi Pembangunan desa secara partisipatif | Persentase Cakupan pelayanan administrasi perkantoran | 12 bulan | 170.000.000 | Dinas Pemberdayaan Masyarakat Desa | |
| 2.13.001.2.09.006 | Pemeliharaan Peralatan dan Mesin Lainnya | Terlaksananya pemeliharaan peralatan dan Mesin lainnya | 12 bulan | 12 bulan | 17.547.000 | 17.547.000 | 27.547.000 | Kab. Karanganyar, Semua Kecamatan, Semua Kelurahan | Dana Transfer Umum-Dana Alokasi Umum | Mengembangkan wilayah untuk mengurangi kesenjangan dan menjamin pemerataan | Penguatan kebijakan Fasilitas dan koordinasi Pembangunan desa secara partisipatif | Persentase Cakupan pelayanan administrasi perkantoran | 12 bulan | 17.547.000 | Dinas Pemberdayaan Masyarakat Desa | |
| 2.13.001.2.09.009 | Pemeliharaan/Rehabilitasi Gedung Kantor dan Bangunan Lainnya | Terlaksananya pemeliharaan gedung kantor | 12 bulan | 12 bulan | 34.800.000 | 34.800.000 | 34.800.000 | Kab. Karanganyar, Semua Kecamatan, Semua Kelurahan | Dana Transfer Umum-Dana Alokasi Umum | Mengembangkan wilayah untuk mengurangi kesenjangan dan menjamin pemerataan | Penguatan kebijakan Fasilitas dan koordinasi Pembangunan desa secara partisipatif | Persentase Cakupan pelayanan administrasi perkantoran | 12 bulan | 34.800.000 | Dinas Pemberdayaan Masyarakat Desa | |
| 2.13.002 | PROGRAM PENATAAN DESA | Persentase Desa memiliki tata wilayah desa sesuai ketentuan | | 100 Persen | 160.000.000 | 160.000.000 | 225.000.000 | | | | | | 100 Persen | 210.000.000 | | |
| 2.13.002.2.01 | Penyelenggaraan Penataan Desa | Terselenggaranya Penyelenggaraan Penataan Desa | | 100 % | 160.000.000 | 160.000.000 | 225.000.000 | | | | | | 100 % | 210.000.000 | | |
| 2.13.002.2.01.002 | Fasilitasi Tata Wilayah Desa | jumlah desa yang menyusun peta batas desa | 162 desa | 162 desa | 70.000.000 | 70.000.000 | 60.000.000 | Kab. Karanganyar, Semua Kecamatan, Semua Kelurahan | Dana Transfer Umum-Dana Alokasi Umum | Mengembangkan wilayah untuk mengurangi kesenjangan dan menjamin pemerataan | Penguatan kebijakan Fasilitas dan koordinasi Pembangunan desa secara partisipatif | Terselenggaranya Penyelenggaraan Penataan Desa | 162 desa | 110.000.000 | Dinas Pemberdayaan Masyarakat Desa | |
| 2.13.002.2.01.006 | Fasilitasi Sarana dan Prasarana Desa | jumlah desa yang mempunyai data infrastruktur sarpras desa dan mampu menyusun kebutuhan pembangunan jalan | 162 desa | 162 desa | 90.000.000 | 90.000.000 | 165.000.000 | Kab. Karanganyar, Semua Kecamatan, Semua Kelurahan | Dana Transfer Umum-Dana Alokasi Umum | Mengembangkan wilayah untuk mengurangi kesenjangan dan menjamin pemerataan | Penguatan kebijakan Fasilitas dan koordinasi Pembangunan desa secara partisipatif | Terselenggaranya Penyelenggaraan Penataan Desa | 162 desa | 100.000.000 | Dinas Pemberdayaan Masyarakat Desa | |
| 2.13.003 | PROGRAM PENINGKATAN KERJASAMA DESA | Persentase Desa yang melakukan kerjasama | | 95 Persen | 100.000.000 | 300.000.000 | 300.000.000 | | | | | | 95 Persen | 200.000.000 | | |

| Kode | Urusan/ Bidang Urusan/ Program/ Kegiatan/ Sub Kegiatan | Indikator Program/ Kegiatan/ Sub Kegiatan | Capaian Kinerja dan Kerangka Pendanaan | | | | | | | | Kelompok Sasaran | Prakiraan Maju Rencana Tahun 2023 | | Perangkat Daerah Penanggung Jawab | |
|-------------------|--|--|--|-------------|----------------|---------------|---------------------|--|--------------------------------------|--|--|--|----------------|-----------------------------------|------------------------------------|
| | | | Target 2022 | | Pagu Indikatif | | | Lokasi | Sumber Dana | Prioritas | | Target | Pagu Indikatif | | |
| | | | Semula | Menjadi | RKPD 2022 | APBD 2022 | RKPD 2022 Perubahan | | | Nasional | | | | | Daerah |
| 2.13.003.2.01 | Fasilitasi Kerja sama antar Desa | Terselenggaranya Fasilitasi Kerja sama antar Desa | | 100 % | 100.000.000 | 300.000.000 | 300.000.000 | | | | | | 100 % | 200.000.000 | |
| 2.13.003.2.01.001 | Fasilitasi Kerja Sama Antar Desa dalam Kabupaten/Kota | Jumlah kelompok UPK dan BKAD yang difasilitasi | 38 kelompok | 38 kelompok | 25.000.000 | 225.000.000 | 225.000.000 | Kab. Karanganyar, Semua Kecamatan, Semua Kelurahan | Dana Transfer Umum-Dana Alokasi Umum | Mengembangkan wilayah untuk mengurangi kesenjangan dan menjamin pemerataan | Penguatan kebijakan Fasilitasi dan koordinasi Pembangunan desa secara partisipatif | Terselenggaranya Fasilitasi Kerja sama antar Desa | 38 kelompok | 75.000.000 | Dinas Pemberdayaan Masyarakat Desa |
| 2.13.003.2.01.003 | Fasilitasi Pembangunan Kawasan Perdesaan | Meningkatnya SDM pelaku kawasan perdesaan | 1 paket | 1 paket | 75.000.000 | 75.000.000 | 75.000.000 | Kab. Karanganyar, Semua Kecamatan, Semua Kelurahan | Dana Transfer Umum-Dana Alokasi Umum | Mengembangkan wilayah untuk mengurangi kesenjangan dan menjamin pemerataan | Penguatan kebijakan Fasilitasi dan koordinasi Pembangunan desa secara partisipatif | Terselenggaranya Fasilitasi Kerja sama antar Desa | 1 paket | 125.000.000 | Dinas Pemberdayaan Masyarakat Desa |
| 2.13.004 | PROGRAM ADMINISTRASI PEMERINTAHAN DESA | Persentase desa memiliki APBDes dan RKPDDes sesuai ketentuan | | 100 Persen | 3.930.000.000 | 4.136.000.000 | 4.286.000.000 | | | | | | 100 Persen | 4.645.000.000 | |
| | | Persentase desa yang memiliki pengelolaan aset desa | | 100 Persen | | | | | | | | | | | |
| 2.13.004.2.01 | Pembinaan dan Pengawasan Penyelenggaraan Administrasi Pemerintahan Desa | Terselenggaranya pembinaan dan pengawasan penyelenggaraan administrasi pemerintahan desa | | 100 % | 3.930.000.000 | 4.136.000.000 | 4.286.000.000 | | | | | | 100 % | 4.645.000.000 | |
| 2.13.004.2.01.001 | Fasilitasi Penyelenggaraan Administrasi Pemerintahan Desa | Jml Desa yang dikoordinasi penyelenggaraan pemerintahan desanya | | 162 desa | 110.000.000 | 110.000.000 | 90.000.000 | Kab. Karanganyar, Semua Kecamatan, Semua Kelurahan | Dana Transfer Umum-Dana Alokasi Umum | Mengembangkan wilayah untuk mengurangi kesenjangan dan menjamin pemerataan | Penguatan kebijakan Fasilitasi dan koordinasi Pembangunan desa secara partisipatif | Terselenggaranya Pembinaan dan Pengawasan | 162 desa | 350.000.000 | Dinas Pemberdayaan Masyarakat Desa |
| | | Jml desa yang di movev | | 162 desa | | | | | | | | 162 desa | | | |
| | | Jml Petugas SID | | 78 orang | | | | | | | | 78 orang | | | |
| 2.13.004.2.01.002 | Fasilitasi Penyusunan Produk Hukum Desa | Jumlah produk hukum yang tersusun | 2 dokumen | 2 dokumen | 70.000.000 | 70.000.000 | 70.000.000 | Kab. Karanganyar, Semua Kecamatan, Semua Kelurahan | Dana Transfer Umum-Dana Alokasi Umum | Mengembangkan wilayah untuk mengurangi kesenjangan dan menjamin pemerataan | Penguatan kebijakan Fasilitasi dan koordinasi Pembangunan desa secara partisipatif | Terselenggaranya Pembinaan dan Pengawasan Penyelenggaraan Administrasi Pemerintahan Desa | 2 dokumen | 115.000.000 | Dinas Pemberdayaan Masyarakat Desa |
| 2.13.004.2.01.003 | Fasilitasi Penyusunan Perencanaan Pembangunan Desa | Jumlah Desa yang menyelesaikan penyusunan APBDes | 162 desa | 162 desa | 105.000.000 | 105.000.000 | 105.000.000 | Kab. Karanganyar, Semua Kecamatan, Semua Kelurahan | Dana Transfer Umum-Dana Alokasi Umum | Mengembangkan wilayah untuk mengurangi kesenjangan dan menjamin pemerataan | Penguatan kebijakan Fasilitasi dan koordinasi Pembangunan desa secara partisipatif | Terselenggaranya Pembinaan dan Pengawasan Penyelenggaraan Administrasi Pemerintahan Desa | 162 desa | 110.000.000 | Dinas Pemberdayaan Masyarakat Desa |
| 2.13.004.2.01.004 | Fasilitasi Pengelolaan Keuangan Desa | Jumlah desa yang melaksanakan Pengelolaan Keuangan Desa | 162 desa | 162 desa | 3.155.000.000 | 3.155.000.000 | 3.185.000.000 | Kab. Karanganyar, Semua Kecamatan, Semua Kelurahan | Dana Transfer Umum-Dana Alokasi Umum | Mengembangkan wilayah untuk mengurangi kesenjangan dan menjamin pemerataan | Penguatan kebijakan Fasilitasi dan koordinasi Pembangunan desa secara partisipatif | Terselenggaranya Pembinaan dan Pengawasan Penyelenggaraan Administrasi Pemerintahan Desa | 162 desa | 3.155.000.000 | Dinas Pemberdayaan Masyarakat Desa |
| 2.13.004.2.01.008 | Pembinaan dan Pemberdayaan BUM Desa dan Lembaga Kerja sama antar Desa | Jml kelompok UPK dan BKAD yang difasilitasi | | 15 kelompok | 190.000.000 | 290.000.000 | 340.000.000 | Kab. Karanganyar, Semua Kecamatan, Semua Kelurahan | Dana Transfer Umum-Dana Alokasi Umum | Mengembangkan wilayah untuk mengurangi kesenjangan dan menjamin pemerataan | Penguatan kebijakan Fasilitasi dan koordinasi Pembangunan desa secara partisipatif | Terselenggaranya Pembinaan dan Pengawasan Penyelenggar | 15 kelompok | 235.000.000 | Dinas Pemberdayaan Masyarakat Desa |
| | | Terselenggaranya fasilitasi dan penguatan kelembagaan desa | | 32 bumdes | | | | | | | | | 32 bumdes | | |

| Kode | Urusan/ Bidang Urusan/ Program/ Kegiatan/ Sub Kegiatan | Indikator Program/ Kegiatan/ Sub Kegiatan | Capaian Kinerja dan Kerangka Pendanaan | | | | | | | | | Kelompok Sasaran | Prakiraan Maju Rencana Tahun 2023 | | Perangkat Daerah Penanggung Jawab |
|-------------------|--|---|--|----------------|----------------|---------------|---------------------|--|--------------------------------------|--|--|--|-----------------------------------|----------------|------------------------------------|
| | | | Target 2022 | | Pagu Indikatif | | | Lokasi | Sumber Dana | Prioritas | | | Target | Pagu Indikatif | |
| | | | Semula | Menjadi | RKPD 2022 | APBD 2022 | RKPD 2022 Perubahan | | | Nasional | Daerah | | | | |
| 2.13.004.2.01.009 | Penyelenggaraan Pemilihan, Pengangkatan dan Pemberhentian Kepala Desa | Jumlah formasi kepala desa yang terisi dan mengikuti pembekalan | 11 Kepala Desa | 11 Kepala Desa | - | 106.000.000 | 196.000.000 | Kab. Karanganyar, Semua Kecamatan, Semua Kelurahan | Dana Transfer Umum-Dana Alokasi Umum | Mengembangkan wilayah untuk mengurangi kesenjangan dan menjamin pemerataan | Penguatan kebijakan Fasilitasi dan koordinasi Pembangunan desa secara partisipatif | Terselenggaranya Pembinaan dan Pengawasan Penyelenggaraan Administrasi Pemerintahan Desa | 11 Kepala Desa | | Dinas Pemberdayaan Masyarakat Desa |
| 2.13.004.2.01.010 | Fasilitasi Pengangkatan dan Pemberhentian Perangkat Desa | Jumlah desa yang melaksanakan Pengangkatan dan pemberhentian perangkat desa | 162 desa | 162 desa | 160.000.000 | 160.000.000 | 160.000.000 | Kab. Karanganyar, Semua Kecamatan, Semua Kelurahan | Dana Transfer Umum-Dana Alokasi Umum | Mengembangkan wilayah untuk mengurangi kesenjangan dan menjamin pemerataan | Penguatan kebijakan Fasilitasi dan koordinasi Pembangunan desa secara partisipatif | Terselenggaranya Pembinaan dan Pengawasan Penyelenggaraan Administrasi Pemerintahan Desa | 162 desa | 160.000.000 | Dinas Pemberdayaan Masyarakat Desa |
| 2.13.004.2.01.011 | Fasilitasi Penyusunan Profil Desa | Jumlah desa yang melaksanakan penyusunan profil desa | 162 desa | 162 desa | 25.000.000 | 25.000.000 | 25.000.000 | Kab. Karanganyar, Semua Kecamatan, Semua Kelurahan | Dana Transfer Umum-Dana Alokasi Umum | Mengembangkan wilayah untuk mengurangi kesenjangan dan menjamin pemerataan | Penguatan kebijakan Fasilitasi dan koordinasi Pembangunan desa secara partisipatif | Terselenggaranya Pembinaan dan Pengawasan Penyelenggaraan Administrasi Pemerintahan Desa | 162 desa | 110.000.000 | Dinas Pemberdayaan Masyarakat Desa |
| 2.13.004.2.01.013 | Fasilitasi Pengelolaan Aset Desa | Jumlah desa yang melaksanakan pengelolaan Asset Desa | 162 desa | 162 desa | 105.000.000 | 105.000.000 | 105.000.000 | Kab. Karanganyar, Semua Kecamatan, Semua Kelurahan | Dana Transfer Umum-Dana Alokasi Umum | Mengembangkan wilayah untuk mengurangi kesenjangan dan menjamin pemerataan | Penguatan kebijakan Fasilitasi dan koordinasi Pembangunan desa secara partisipatif | Terselenggaranya Pembinaan dan Pengawasan Penyelenggaraan Administrasi Pemerintahan Desa | 162 desa | 255.000.000 | Dinas Pemberdayaan Masyarakat Desa |
| 2.13.004.2.01.018 | Fasilitasi Evaluasi Perkembangan Desa serta Lomba Desa dan Kelurahan | Jumlah desa yang melaksanakan evaluasi perkembangan Desa serta lomba desa dan kelurahan | 177 desa | 177 desa | 10.000.000 | 10.000.000 | 10.000.000 | Kab. Karanganyar, Semua Kecamatan, Semua Kelurahan | Dana Transfer Umum-Dana Alokasi Umum | Mengembangkan wilayah untuk mengurangi kesenjangan dan menjamin pemerataan | Penguatan kebijakan Fasilitasi dan koordinasi Pembangunan desa secara partisipatif | Terselenggaranya Pembinaan dan Pengawasan Penyelenggaraan Administrasi Pemerintahan Desa | 177 desa | 155.000.000 | Dinas Pemberdayaan Masyarakat Desa |
| 2.13.005 | PROGRAM PEMBERDAYAAN LEMBAGA KEMASYARAKATAN, LEMBAGA ADAT DAN MASYARAKAT HUKUM ADAT | persentase Lembaga Kemasyarakatan yang aktif (PKK, Posyandu, Lembaga ekonomi) | | 100 persen | 6.427.000.000 | 7.704.000.000 | 7.939.200.000 | | | | | | 100 persen | 8.300.000.000 | |
| 2.13.005.2.01 | Pemberdayaan Lembaga Kemasyarakatan yang Bergerak di Bidang Pemberdayaan Desa dan Lembaga Adat Tingkat Daerah Kabupaten/Kota serta Pemberdayaan Masyarakat Hukum Adat yang Sama dalam Daerah Kabupaten/Kota | Terselenggaranya Pemberdayaan Lembaga Kemasyarakatan yang Bergerak di Bidang Pemberdayaan Desa dan Lembaga Adat Tingkat Daerah Kabupaten/Kota serta Pemberdayaan Masyarakat Hukum Adat yang Masyarakat Pelakunya Hukum Adat yang Sama dalam Daerah Kabupaten/Kota | | 100 % | 6.427.000.000 | 7.704.000.000 | 7.939.200.000 | | | | | | 100 % | 8.300.000.000 | |

| Kode | Urusan/ Bidang Urusan/ Program/ Kegiatan/ Sub Kegiatan | Indikator Program/ Kegiatan/ Sub Kegiatan | Capaian Kinerja dan Kerangka Pendanaan | | | | | | | | Kelompok Sasaran | Prakiraan Maju Rencana Tahun 2023 | | Perangkat Daerah Penanggung Jawab | |
|-------------------|--|---|--|---------------------|----------------|---------------|---------------------|--|--------------------------------------|--|--|--|----------------|-----------------------------------|------------------------------------|
| | | | Target 2022 | | Pagu Indikatif | | | Lokasi | Sumber Dana | Prioritas | | Target | Pagu Indikatif | | |
| | | | Semula | Menjadi | RKPD 2022 | APBD 2022 | RKPD 2022 Perubahan | | | Nasional | | | | | Daerah |
| 2.13.005.2.01.002 | Fasilitasi Penataan, Pemberdayaan dan Pendayagunaan Kelembagaan Lembaga Kemasyarakatan Desa/Kelurahan (RT, RW, PKK, Posyandu, LPM, dan Karang Taruna), Lembaga Adat Desa/Kelurahan dan Masyarakat Hukum Adat | Jml kader kpmd yang dibina | | 80 orang | 165.000.000 | 165.000.000 | 186.600.000 | Kab. Karanganyar, Semua Kecamatan, Semua Kelurahan | Dana Transfer Umum-Dana Alokasi Umum | Mengembangkan wilayah untuk mengurangi kesenjangan dan menjamin pemerataan | Penguatan kebijakan Fasilitasi dan koordinasi Pembangunan desa secara partisipatif | Terselenggaranya Pemberdayaan Lembaga Kemasyarakatan yang | 80 orang | 210.000.000 | Dinas Pemberdayaan Masyarakat Desa |
| | | Jml kelompok satgas adat yang | | 3 kelompok | | | | | | | | 3 kelompok | | | |
| | | Jml posyandu yang dibina | 5 Unit | 5 Unit | | | | | | | | 5 Unit | | | |
| | | Jml rakor pkk | | 1 kegiatan | | | | | | | | 1 kegiatan | | | |
| 2.13.005.2.01.003 | Peningkatan Kapasitas Kelembagaan Lembaga Kemasyarakatan Desa/Kelurahan (RT, RW, PKK, Posyandu, LPM, dan Karang Taruna), Lembaga Adat Desa/Kelurahan dan Masyarakat Hukum Adat | Jumlah BPSPAM yang dibina | 22 kelompok | 22 kelompok | 4.077.000.000 | 5.354.000.000 | 5.418.400.000 | Kab. Karanganyar, Semua Kecamatan, Semua Kelurahan | Dana Transfer Umum-Dana Alokasi Umum | Mengembangkan wilayah untuk mengurangi kesenjangan dan menjamin pemerataan | Penguatan kebijakan Fasilitasi dan koordinasi Pembangunan desa secara partisipatif | Terselenggaranya Pemberdayaan Lembaga Kemasyarakatan yang | 22 kelompok | 5.620.000.000 | Dinas Pemberdayaan Masyarakat Desa |
| | | Jumlah kader posyandu yang dibina | 8795 kader posyandu | 8825 kader posyandu | | | | | | | | 8825 kader posyandu | | | |
| 2.13.005.2.01.005 | Fasilitasi Pengembangan Usaha Ekonomi Masyarakat dan Pemerintah Desa dalam Meningkatkan Pendapatan Asli Desa | Jml Kelompok UP2K-PKK | 25 Kelompok | 25 Kelompok | 70.000.000 | 70.000.000 | 70.000.000 | Kab. Karanganyar, Semua Kecamatan, Semua Kelurahan | Dana Transfer Umum-Dana Alokasi Umum | Mengembangkan wilayah untuk mengurangi kesenjangan dan menjamin pemerataan | Penguatan kebijakan Fasilitasi dan koordinasi Pembangunan desa secara partisipatif | Terselenggaranya Pemberdayaan Lembaga | 25 Kelompok | 120.000.000 | Dinas Pemberdayaan Masyarakat Desa |
| | | Jml pasar desa | | 7 unit | | | | | | | | 7 unit | | | |
| 2.13.005.2.01.006 | Fasilitasi Pemerintah Desa dalam Pemanfaatan Teknologi Tepat Guna | "Terbentuknya rintisan posyantekdes dan partisipasi dalam gelar TTG Nasional" | 12 Kelompok | 12 Kelompok | 20.000.000 | 20.000.000 | 20.000.000 | Kab. Karanganyar, Semua Kecamatan, Semua Kelurahan | Dana Transfer Umum-Dana Alokasi Umum | Mengembangkan wilayah untuk mengurangi kesenjangan dan menjamin pemerataan | Penguatan kebijakan Fasilitasi dan koordinasi Pembangunan desa secara partisipatif | Terselenggaranya Pemberdayaan Lembaga Kemasyarakatan yang Bergerak di Bidang Pemberdayaan Desa dan Lembaga Adat Tingkat Daerah Kabupaten/Kota serta Pemberdayaan Masyarakat Hukum Adat yang Masyarakat Pelakunya Hukum Adat yang Sama dalam Daerah | 12 Kelompok | 110.000.000 | Dinas Pemberdayaan Masyarakat Desa |
| 2.13.005.2.01.007 | Fasilitasi Bulan Bhakti Gotong Royong Masyarakat | Jml Desa keg.TMMD | | 3 desa | 1.095.000.000 | 1.095.000.000 | 1.225.000.000 | Kab. Karanganyar, Semua Kecamatan, Semua Kelurahan | Dana Transfer Umum-Dana Alokasi Umum | Mengembangkan wilayah untuk mengurangi kesenjangan dan menjamin pemerataan | Penguatan kebijakan Fasilitasi dan koordinasi Pembangunan desa secara partisipatif | Terselenggaranya Pemberdayaan Lembaga | 3 desa | 1.240.000.000 | Dinas Pemberdayaan Masyarakat Desa |
| | | Jml Desa/Kel yang melakukan | 177 Desa | 177 Desa | | | | | | | | 177 Desa | | | |

| Kode | Urusan/ Bidang Urusan/ Program/ Kegiatan/ Sub Kegiatan | Indikator Program/ Kegiatan/ Sub Kegiatan | Capaian Kinerja dan Kerangka Pendanaan | | | | | | | | Kelompok Sasaran | Prakiraan Maju Rencana Tahun 2023 | | Perangkat Daerah Penanggung Jawab | | | | |
|--------------|--|---|--|---------|---|------------------------------------|---------------------|---------|-----------------------|-----------------------|-----------------------|--|--------------------------------------|--|---|-----------------------|---------------|------------------------------------|
| | | | Target 2022 | | Pagu Indikatif | | | Lokasi | Sumber Dana | Prioritas | | Target | Pagu Indikatif | | | | | |
| | | | Semula | Menjadi | RKPD 2022 | APBD 2022 | RKPD 2022 Perubahan | | | Nasional | | | | | Daerah | | | |
| 2 | 13 | 005 | 2.01 | 009 | Fasilitasi Tim Penggerak PKK dalam Penyelenggaraan Gerakan Pemberdayaan Masyarakat dan Kesejahteraan Keluarga | TP.PKK Kab dan Jml PKK yang dibina | 34 Desa | 34 Desa | 1.000.000.000 | 1.000.000.000 | 1.019.200.000 | Kab. Karanganyar, Semua Kecamatan, Semua Kelurahan | Dana Transfer Umum-Dana Alokasi Umum | Mengembangkan wilayah untuk mengurangi kesenjangan dan menjamin pemerataan | Penguatan kebijakan Fasilitas dan koordinasi Pembangunan desa secara partisipatif | 34 Desa | 1.000.000.000 | Dinas Pemberdayaan Masyarakat Desa |
| TOTAL | | | | | | | | | 15.008.242.000 | 16.991.242.000 | 17.791.242.000 | | | | | 24.259.280.500 | | |

**Penetapan Perubahan Rencana Kerja Pemerintah Daerah (RKPD)
Kabupaten Karanganyar
Tahun 2022**

OPD : Dinas Perhubungan

| Kode | Urusan/ Bidang Urusan/ Program/ Kegiatan/ Sub Kegiatan | Indikator Program/ Kegiatan/ Sub Kegiatan | Capaian Kinerja dan Kerangka Pendanaan | | | | | | | | Kelompok Sasaran | Prakiraan Maju Rencana Tahun 2023 | | Perangkat Daerah Penanggung Jawab | | | | | |
|------|--|---|--|--|---|--|------------------------|------------------------|---------------|---------------|------------------|--|--|---|--|--|--------------------------------|---------------|-------------------|
| | | | Target 2022 | | Pagu Indikatif | | | Lokasi | Sumber Dana | Prioritas | | Target | Pagu Indikatif | | | | | | |
| | | | Semula | Menjadi | RKPD 2022 | APBD 2022 | RKPD 2022 Perubahan | | | Nasional | | | | | Daerah | | | | |
| 2 | | | URUSAN PEMERINTAHAN WAJIB YANG TIDAK BERKAITAN DENGAN PELAYANAN DASAR | | | | | | | | | | | | | | | | |
| 2 | 15 | | URUSAN PEMERINTAHAN BIDANG PERHUBUNGAN | | | | | | | | | | | | 19.354.015.284 | | | | |
| 2 | 15 | 001 | PROGRAM PENUNJANG URUSAN PEMERINTAHAN DAERAH | Nilai SAKIP Dinas Perhubungan Nilai SAKIP Dinas Perhubungan | 65,74 Nilai 65,74 Nilai | 65,74 Nilai 65,74 Nilai | 7.303.323.250 | 7.599.243.250 | 7.818.643.250 | | | | 65,74 Nilai 65,74 Nilai | 10.699.015.284 | | | | | |
| 2 | 15 | 001 | 2.02 | Administrasi Keuangan Perangkat Daerah | Capaian Administrasi Keuangan Perangkat Daerah | 100 persen | 100 persen | 6.231.323.250 | 6.381.323.250 | 6.381.323.250 | | | | 100 persen | 8.717.015.284 | | | | |
| 2 | 15 | 001 | 2.02 | 001 | Penyediaan Gaji dan Tunjangan ASN | Jumlah bulan penyediaan gaji dan tunjangan ASN | 12 bulan | 12 bulan | 6.081.323.250 | 6.231.323.250 | 6.231.323.250 | Kab. Karanganyar, Semua Kecamatan, Semua Kelurahan | Dana Transfer Umum- Dana Alokasi Umum | Memperkuat infrastruktur untuk mendukung pengembangan ekonomi dan pelayanan dasar | Pembangunan produktivitas ekonomi yang berkualitas | Dokumen laporan pengelolaan keuangan PD | 12 bulan | 8.567.015.284 | Dinas Perhubungan |
| 2 | 15 | 001 | 2.02 | 003 | Pelaksanaan Penatausahaan dan Pengujian/Verifikasi Keuangan SKPD | Jumlah Dokumen Laporan Pengelolaan Keuangan Perangkat Daerah terpenuhinya pembayaran tenaga administrasi keuangan | 5 dokumen; 12 bulan | 5 dokumen; 12 bulan | 150.000.000 | 150.000.000 | 150.000.000 | Kab. Karanganyar, Semua Kecamatan, Semua Kelurahan | Dana Transfer Umum- Dana Alokasi Umum | Memperkuat infrastruktur untuk mendukung pengembangan ekonomi dan pelayanan dasar | Pembangunan produktivitas ekonomi yang berkualitas | Dokumen laporan pengelolaan keuangan PD | 5 dokumen; 12 bulan 7 orang | 150.000.000 | Dinas Perhubungan |
| 2 | 15 | 001 | 2.03 | | Administrasi Barang Milik Daerah pada Perangkat Daerah | Capaian Administrasi Barang Milik Daerah pada Perangkat Daerah | 100 persen | 100 persen | 5.000.000 | 5.000.000 | 5.000.000 | | | | | | 100 persen | 10.000.000 | |
| 2 | 15 | 001 | 2.03 | 005 | Rekonsiliasi dan Penyusunan Laporan Barang Milik Daerah pada SKPD | Jumlah operasional rekonsiliasi dan penyusunan laporan barang milik daerah | 12 bulan | 12 bulan | 5.000.000 | 5.000.000 | 5.000.000 | Semua Kab/Kota, Semua Kecamatan, Semua Kelurahan | Dana Transfer Umum- Dana Alokasi Umum | Memperkuat infrastruktur untuk mendukung pengembangan ekonomi dan pelayanan dasar | Pembangunan produktivitas ekonomi yang berkualitas | Barang milik daerah yang ada pada perangkat daerah | 12 bulan | 10.000.000 | Dinas Perhubungan |
| 2 | 15 | 001 | 2.05 | | Administrasi Kepegawaian Perangkat Daerah | Capaian Administrasi Kepegawaian Perangkat Daerah | 100 persen | 100 persen | 110.000.000 | 110.000.000 | 410.900.000 | | | | | | 100 persen | 520.000.000 | |
| 2 | 15 | 001 | 2.05 | 002 | Pengadaan Pakaian Dinas Beserta Atribut Kelengkapannya | Jumlah terpenuhinya pakaian kerja beserta perlengkapannya | 1 paket | 1 paket | 100.000.000 | 100.000.000 | 85.000.000 | Semua Kab/Kota, Semua Kecamatan, Semua Kelurahan | Dana Transfer Umum- Dana Alokasi Umum | Memperkuat infrastruktur untuk mendukung pengembangan ekonomi dan pelayanan dasar | Pembangunan produktivitas ekonomi yang berkualitas | Penataan administrasi kepegawaian perangkat daerah | 1 paket | 185.000.000 | Dinas Perhubungan |
| 2 | 15 | 001 | 2.05 | 003 | Pendataan dan Pengolahan Administrasi Kepegawaian | Jumlah bulan pendataan dan pengelolaan administrasi kepegawaian | 12 bulan | 12 bulan | 10.000.000 | 10.000.000 | 15.000.000 | Semua Kab/Kota, Semua Kecamatan, Semua Kelurahan | Dana Transfer Umum- Dana Alokasi Umum | Memperkuat infrastruktur untuk mendukung pengembangan ekonomi dan pelayanan dasar | Pembangunan produktivitas ekonomi yang berkualitas | Penataan administrasi kepegawaian perangkat daerah | 12 bulan | 15.000.000 | Dinas Perhubungan |
| 2 | 15 | 001 | 2.05 | 009 | Pendidikan dan Pelatihan Pegawai Berdasarkan Tugas dan Fungsi | Jumlah aparaturnya yang mengikuti pelatihan | | 168 orang | | | 310.900.000 | Semua Kab/Kota, Semua Kecamatan, Semua Kelurahan | Dana Transfer Umum- Dana Alokasi Umum | Memperkuat infrastruktur untuk mendukung pengembangan ekonomi dan pelayanan dasar | Pembangunan produktivitas ekonomi yang berkualitas | Penataan administrasi kepegawaian perangkat daerah | 168 orang | 320.000.000 | Dinas Perhubungan |
| 2 | 15 | 001 | 2.06 | | Administrasi Umum Perangkat Daerah | Capaian Administrasi Umum Perangkat Daerah | 100 persen | 100 persen | 201.000.000 | 217.560.000 | 257.560.000 | | | | | | 100 persen | 332.000.000 | |
| 2 | 15 | 001 | 2.06 | 001 | Penyediaan Komponen Instalasi Listrik/Penerangan Bangunan Kantor | Terpenuhinya penyediaan komponen instalasi listrik/ penerangan bangunan kantor | 12 bulan; 2 kantor | 12 bulan; 2 kantor | 5.000.000 | 5.000.000 | 5.000.000 | Semua Kab/Kota, Semua Kecamatan, Semua Kelurahan | Dana Transfer Umum- Dana Alokasi Umum | Memperkuat infrastruktur untuk mendukung pengembangan ekonomi dan pelayanan dasar | Pembangunan produktivitas ekonomi yang berkualitas | Penyediaan administrasi umum perangkat daerah | 12 bulan; 2 kantor | 15.000.000 | Dinas Perhubungan |
| 2 | 15 | 001 | 2.06 | 004 | Penyediaan Bahan Logistik Kantor | Terpenuhinya kebutuhan alat tulis kantor pendukung operasional kantor | 75 buah | 75 buah | 40.000.000 | 40.000.000 | 40.000.000 | Semua Kab/Kota, Semua Kecamatan, Semua Kelurahan | Dana Transfer Umum- Dana Alokasi Umum | Memperkuat infrastruktur untuk mendukung pengembangan ekonomi dan pelayanan dasar | Pembangunan produktivitas ekonomi yang berkualitas | Penyediaan administrasi umum perangkat daerah | 75 buah | 45.000.000 | Dinas Perhubungan |

| Kode | Urusan/ Bidang Urusan/ Program/ Kegiatan/ Sub Kegiatan | Indikator Program/ Kegiatan/ Sub Kegiatan | Capaian Kinerja dan Kerangka Pendanaan | | | | | | | | | Kelompok Sasaran | Prakiraan Maju Rencana Tahun 2023 | | Perangkat Daerah Penanggung Jawab |
|----------------------|---|--|--|------------|--------------------|--------------------|---------------------|--|--------------------------------------|---|--|---|-----------------------------------|--------------------|-----------------------------------|
| | | | Target 2022 | | Pagu Indikatif | | | Lokasi | Sumber Dana | Prioritas | | | Target | Pagu Indikatif | |
| | | | Semula | Menjadi | RKPD 2022 | APBD 2022 | RKPD 2022 Perubahan | | | Nasional | Daerah | | | | |
| 2.15.001.2.06.005 | Penyediaan Barang Cetak dan Penggandaan | tersedianya barang cetak, foto copy dan penjiplakan | 12 bulan | 12 bulan | 15.000.000 | 15.000.000 | 15.000.000 | Semua Kab/Kota, Semua Kecamatan, Semua Kelurahan | Dana Transfer Umum-Dana Alokasi Umum | Memperkuat infrastruktur untuk mendukung pengembangan ekonomi dan pelayanan dasar | Pembangunan produktivitas ekonomi yang berkualitas | Penyediaan administrasi umum perangkat daerah | 12 bulan | 25.000.000 | Dinas Perhubungan |
| 2.15.001.2.06.006 | Penyediaan Bahan Bacaan dan Peraturan Perundang-undangan | Terpenuhinya penyediaan bahan bacaan perundang-undangan | 12 bulan | 12 bulan | 6.000.000 | 6.000.000 | 6.000.000 | Semua Kab/Kota, Semua Kecamatan, Semua Kelurahan | Dana Transfer Umum-Dana Alokasi Umum | Memperkuat infrastruktur untuk mendukung pengembangan ekonomi dan pelayanan dasar | Pembangunan produktivitas ekonomi yang berkualitas | Penyediaan administrasi umum perangkat daerah | 12 bulan | 7.000.000 | Dinas Perhubungan |
| 2.15.001.2.06.008 | Fasilitasi Kunjungan Tamu | tersedianya makan dan minum rapat | 12 bulan | 12 bulan | 50.000.000 | 50.000.000 | 80.000.000 | Semua Kab/Kota, Semua Kecamatan, Semua Kelurahan | Dana Transfer Umum-Dana Alokasi Umum | Memperkuat infrastruktur untuk mendukung pengembangan ekonomi dan pelayanan dasar | Pembangunan produktivitas ekonomi yang berkualitas | Penyediaan administrasi umum perangkat daerah | 12 bulan | 90.000.000 | Dinas Perhubungan |
| 2.15.001.2.06.009 | Penyelenggaraan Rapat Koordinasi dan Konsultasi SKPD | Terlaksananya perjalanan dinas dalam dan luar daerah | 12 bulan | 12 bulan | 75.000.000 | 91.560.000 | 101.560.000 | Semua Kab/Kota, Semua Kecamatan, Semua Kelurahan | Dana Transfer Umum-Dana Alokasi Umum | Memperkuat infrastruktur untuk mendukung pengembangan ekonomi dan pelayanan dasar | Pembangunan produktivitas ekonomi yang berkualitas | Penyediaan administrasi umum perangkat daerah | 12 bulan | 100.000.000 | Dinas Perhubungan |
| 2.15.001.2.06.011 | Dukungan Pelaksanaan Sistem Pemerintahan Berbasis Elektronik pada SKPD | Terlaksananya dukungan pelaksanaan sistem pemerintahan berbasis elektronik pada SKPD | 12 bulan | 12 bulan | 10.000.000 | 10.000.000 | 10.000.000 | Semua Kab/Kota, Semua Kecamatan, Semua Kelurahan | Dana Transfer Umum-Dana Alokasi Umum | Memperkuat infrastruktur untuk mendukung pengembangan ekonomi dan pelayanan dasar | Pembangunan produktivitas ekonomi yang berkualitas | Penyediaan administrasi umum perangkat daerah | 12 bulan | 50.000.000 | Dinas Perhubungan |
| 2.15.001.2.07 | Pengadaan Barang Milik Daerah Penunjang Urusan Pemerintah Daerah | Capaian Pengadaan Barang Milik Daerah Penunjang Urusan Pemerintah Daerah | 100 persen | 100 persen | 80.000.000 | 144.000.000 | 208.800.000 | | | | | | 100 persen | 180.000.000 | |
| 2.15.001.2.07.005 | Pengadaan Mebel | Jumlah pengadaan mebeleur | 1 paket | 1 paket | 31.000.000 | 31.000.000 | 15.800.000 | Semua Kab/Kota, Semua Kecamatan, Semua Kelurahan | Dana Transfer Umum-Dana Alokasi Umum | Memperkuat infrastruktur untuk mendukung pengembangan ekonomi dan pelayanan dasar | Pembangunan produktivitas ekonomi yang berkualitas | Pengadaan barang milik daerah perangkat daerah yang digunakan untuk kelancaran operasional kantor | 1 paket | 50.000.000 | Dinas Perhubungan |
| 2.15.001.2.07.006 | Pengadaan Peralatan dan Mesin Lainnya | Peralatan gedung kantor yang memadai dan layak digunakan | 1 paket | 1 paket | 49.000.000 | 113.000.000 | 113.000.000 | Semua Kab/Kota, Semua Kecamatan, Semua Kelurahan | Dana Transfer Umum-Dana Alokasi Umum | Memperkuat infrastruktur untuk mendukung pengembangan ekonomi dan pelayanan dasar | Pembangunan produktivitas ekonomi yang berkualitas | Pengadaan barang milik daerah perangkat daerah yang digunakan untuk kelancaran operasional kantor | 1 paket | 50.000.000 | Dinas Perhubungan |
| 2.15.001.2.07.009 | Pengadaan Gedung Kantor atau Bangunan Lainnya | Jumlah dokumen DED Pembangunan Gedung kantor | | 1 dokumen | | | 80.000.000 | Semua Kab/Kota, Semua Kecamatan, Semua Kelurahan | Dana Transfer Umum-Dana Alokasi Umum | Memperkuat infrastruktur untuk mendukung pengembangan ekonomi dan pelayanan dasar | Pembangunan produktivitas ekonomi yang berkualitas | Pengadaan barang milik daerah perangkat daerah yang digunakan untuk kelancaran operasional kantor | 1 dokumen | 80.000.000 | Dinas Perhubungan |
| 2.15.001.2.08 | Penyediaan Jasa Penunjang Urusan Pemerintahan Daerah | Capaian Penyediaan Jasa Penunjang Urusan Pemerintahan Daerah | 100 persen | 100 persen | 280.000.000 | 277.360.000 | 277.360.000 | | | | | | 100 persen | 365.000.000 | |
| 2.15.001.2.08.001 | Penyediaan Jasa Surat Menuntut | Tenaga Administrasi Surat | 3 orang | 3 orang | 55.000.000 | 57.260.000 | 57.260.000 | Semua Kab/Kota, Semua Kecamatan, Semua Kelurahan | Dana Transfer Umum-Dana Alokasi Umum | Memperkuat infrastruktur untuk mendukung pengembangan ekonomi dan pelayanan dasar | Pembangunan produktivitas ekonomi yang berkualitas | Penyediaan jasa penunjang | 3 orang | 70.000.000 | Dinas Perhubungan |

| Kode | Urusan/ Bidang Urusan/ Program/ Kegiatan/ Sub Kegiatan | Indikator Program/ Kegiatan/ Sub Kegiatan | Capaian Kinerja dan Kerangka Pendanaan | | | | | | | | | | Kelompok Sasaran | Prakiraan Maju Rencana Tahun 2023 | | Perangkat Daerah Penanggung Jawab |
|----------------------|--|---|--|------------|----------------------|----------------------|----------------------|--|--------------------------------------|---|--|--|------------------|-----------------------------------|-------------------|-----------------------------------|
| | | | Target 2022 | | Pagu Indikatif | | | Lokasi | Sumber Dana | Prioritas | | Target | | Pagu Indikatif | | |
| | | | Semula | Menjadi | RKPD 2022 | APBD 2022 | RKPD 2022 Perubahan | | | Nasional | Daerah | | | | | |
| 2.15.001.2.08.001 | Penyediaan jasa Surat menyurat | Terpenuhinya Pelayanan jasa surat menyurat | 12 bulan | 12 bulan | 55.000.000 | 52.360.000 | 52.360.000 | | | Memperkuat infrastruktur untuk mendukung pengembangan ekonomi dan pelayanan dasar | ekonomi yang berkualitas | operasional perangkat daerah | 12 bulan | 70.000.000 | Perhubungan | |
| 2.15.001.2.08.002 | Penyediaan jasa Komunikasi, Sumber Daya Air dan Listrik | Tersedianya kebutuhan komunikasi, air dan listrik dan telephone | 12 bulan | 12 bulan | 160.000.000 | 160.000.000 | 160.000.000 | Semua Kab/Kota, Semua Kecamatan, Semua Kelurahan | Dana Transfer Umum-Dana Alokasi Umum | Memperkuat infrastruktur untuk mendukung pengembangan ekonomi dan pelayanan dasar | Pembangunan produktivitas ekonomi yang berkualitas | Penyediaan jasa penunjang operasional perangkat daerah | 12 bulan | 160.000.000 | Dinas Perhubungan | |
| 2.15.001.2.08.003 | Penyediaan jasa Peralatan dan Perlengkapan Kantor | Terpenuhinya kebutuhan pemeliharaan/ service peralatan kerja | 12 bulan | 12 bulan | 20.000.000 | 20.000.000 | 20.000.000 | Semua Kab/Kota, Semua Kecamatan, Semua Kelurahan | Dana Transfer Umum-Dana Alokasi Umum | Memperkuat infrastruktur untuk mendukung pengembangan ekonomi dan pelayanan dasar | Pembangunan produktivitas ekonomi yang berkualitas | Penyediaan jasa penunjang operasional perangkat daerah | 12 bulan | 50.000.000 | Dinas Perhubungan | |
| 2.15.001.2.08.004 | Penyediaan jasa Pelayanan Umum Kantor | terpenuhinya pembayaran THL | 2 orang | 2 orang | 45.000.000 | 45.000.000 | 45.000.000 | Semua Kab/Kota, Semua Kecamatan, Semua Kelurahan | Dana Transfer Umum-Dana Alokasi Umum | Memperkuat infrastruktur untuk mendukung pengembangan ekonomi dan pelayanan dasar | Pembangunan produktivitas ekonomi yang berkualitas | Penyediaan jasa penunjang operasional perangkat daerah | 2 orang | 85.000.000 | Dinas Perhubungan | |
| | Terpenuhinya penyelesaian jasa kebersihan kantor | 12 bulan | 12 bulan | 12 bulan | | | | | | | | | | | | |
| 2.15.001.2.09 | Pemeliharaan Barang Milik Daerah Penunjang Urusan Pemerintahan Daerah | Capaian Pemeliharaan Barang Milik Daerah Penunjang Urusan Pemerintahan Daerah | 100 persen | 100 persen | 396.000.000 | 464.000.000 | 277.700.000 | | | | | | 100 persen | 575.000.000 | | |
| 2.15.001.2.09.001 | Penyediaan jasa Pemeliharaan, Biaya Pemeliharaan dan Pajak Kendaraan Perorangan Dinas atau Kendaraan Dinas Jabatan | Terpenuhinya kebutuhan operasional kendaraan Dinas (BBM, Ganti Oli, dll) | 12 bulan | 12 bulan | 160.000.000 | 170.000.000 | 152.250.000 | Semua Kab/Kota, Semua Kecamatan, Semua Kelurahan | Dana Transfer Umum-Dana Alokasi Umum | Memperkuat infrastruktur untuk mendukung pengembangan ekonomi dan pelayanan dasar | Pembangunan produktivitas ekonomi yang berkualitas | Barang milik daerah yang ada pada perangkat | 12 bulan | 200.000.000 | Dinas Perhubungan | |
| | | terpenuhinya pembayaran THL | 2 orang | 2 orang | | | | | | | | | 2 orang | | | |
| 2.15.001.2.09.002 | Penyediaan jasa Pemeliharaan, Biaya Pemeliharaan, Pajak, dan Perizinan Kendaraan Dinas Operasional atau Lapangan | Terpenuhinya kebutuhan pajak kendaraan dan service rutin kendaraan dinas/ operasional | 12 bulan | 12 bulan | 15.000.000 | 15.000.000 | 15.000.000 | Semua Kab/Kota, Semua Kecamatan, Semua Kelurahan | Dana Transfer Umum-Dana Alokasi Umum | Memperkuat infrastruktur untuk mendukung pengembangan ekonomi dan pelayanan dasar | Pembangunan produktivitas ekonomi yang berkualitas | Barang milik daerah yang ada pada perangkat daerah | 12 bulan | 30.000.000 | Dinas Perhubungan | |
| 2.15.001.2.09.005 | Pemeliharaan Mebel | terpenuhinya perawatan dan pemeliharaan mebeleur | 12 bulan | 12 bulan | 15.000.000 | 15.000.000 | 6.250.000 | Semua Kab/Kota, Semua Kecamatan, Semua Kelurahan | Dana Transfer Umum-Dana Alokasi Umum | Memperkuat infrastruktur untuk mendukung pengembangan ekonomi dan pelayanan dasar | Pembangunan produktivitas ekonomi yang berkualitas | Barang milik daerah yang ada pada perangkat daerah | 12 bulan | 20.000.000 | Dinas Perhubungan | |
| 2.15.001.2.09.006 | Pemeliharaan Peralatan dan Mesin Lainnya | terwujudnya pemeliharaan peralatan da mesin yang layak digunakan | 12 bulan | 12 bulan | 15.000.000 | 15.000.000 | 15.000.000 | Semua Kab/Kota, Semua Kecamatan, Semua Kelurahan | Dana Transfer Umum-Dana Alokasi Umum | Memperkuat infrastruktur untuk mendukung pengembangan ekonomi dan pelayanan dasar | Pembangunan produktivitas ekonomi yang berkualitas | Barang milik daerah yang ada pada perangkat daerah | 12 bulan | 50.000.000 | Dinas Perhubungan | |
| 2.15.001.2.09.009 | Pemeliharaan/Rehabilitasi Gedung Kantor dan Bangunan Lainnya | jumlah gedung kantor yang terpelihara | 12 bulan | 12 bulan | 150.000.000 | 200.000.000 | 50.000.000 | Semua Kab/Kota, Semua Kecamatan, Semua Kelurahan | Dana Transfer Umum-Dana Alokasi Umum | Memperkuat infrastruktur untuk mendukung pengembangan ekonomi dan pelayanan dasar | Pembangunan produktivitas ekonomi yang berkualitas | Barang milik daerah yang ada pada perangkat daerah | 12 bulan | 175.000.000 | Dinas Perhubungan | |
| 2.15.001.2.09.011 | Pemeliharaan/Rehabilitasi Sarana dan Prasarana Pendukung Gedung Kantor atau Bangunan Lainnya | jumlah peralatan komunikasi yang terpelihara | 12 bulan | 12 bulan | 41.000.000 | 49.000.000 | 39.200.000 | Semua Kab/Kota, Semua Kecamatan, Semua Kelurahan | Dana Transfer Umum-Dana Alokasi Umum | Memperkuat infrastruktur untuk mendukung pengembangan ekonomi dan pelayanan dasar | Pembangunan produktivitas ekonomi yang berkualitas | Barang milik daerah yang ada pada perangkat | 12 bulan | 100.000.000 | Dinas Perhubungan | |
| | | terpenuhinya pembayaran THL | 2 orang | 2 orang | | | | | | | | | 2 orang | | | |
| 2.15.002 | PROGRAM PENYELENGGARAAN LALU LINTAS DAN ANGKUTAN JALAN (LLAJ) | Persentase capaian PAD dari parkir (tepi jalan kabupaten) | 100 % | 100 % | 2.906.538.000 | 3.032.618.000 | 3.513.218.000 | | | | | | 100 % | 8.655.000.000 | | |
| | | Persentase capaian PAD dari parkir (tepi jalan kabupaten) | 100 % | 100 % | | | | | | | | | | | | |
| | | Persentase capaian PAD dari parkir (tepi jalan kabupaten) | 100 % | 100 % | | | | | | | | | | | | |
| | | Persentase capaian PAD dari parkir (tepi jalan kabupaten) | 100 % | 100 % | | | | | | | | | | | | |
| | | Persentase prasarana dan sarana fasilitas LLAJ dalam kondisi baik | 60 % | 60 % | | | | | | | | | | | | |
| | | Persentase prasarana dan sarana fasilitas LLAJ dalam kondisi baik | 60 % | 60 % | | | | | | | | | | | | |
| | | Persentase prasarana dan sarana fasilitas LLAJ dalam kondisi baik | 60 % | 60 % | | | | | | | | | | | | |
| | | Persentase prasarana dan sarana fasilitas LLAJ dalam kondisi baik | 60 % | 60 % | | | | | | | | | | | | |

| Kode | Urusan/ Bidang Urusan/ Program/ Kegiatan/ Sub Kegiatan | Indikator Program/ Kegiatan/ Sub Kegiatan | Capaian Kinerja dan Kerangka Pendanaan | | | | | | | | | Kelompok Sasaran | Prakiraan Maju Rencana Tahun 2023 | | Perangkat Daerah Penanggung Jawab | | | | |
|------|--|---|--|---|---|--|----------------------|----------------------|-------------|-------------|-------------|--|--------------------------------------|---|--|--|----------------------|---------------|-------------------|
| | | | Target 2022 | | Pagu Indikatif | | | Lokasi | Sumber Dana | Prioritas | | | Target | Pagu Indikatif | | | | | |
| | | | Semula | Menjadi | RKPD 2022 | APBD 2022 | RKPD 2022 Perubahan | | | Nasional | Daerah | | | | | | | | |
| | | Persentase terminal kondisi baik | 60 % | 60 % | | | | | | | | 60 % | | | | | | | |
| | | Persentase terminal kondisi baik | 60 % | 60 % | | | | | | | | 60 % | | | | | | | |
| | | Persentase terminal kondisi baik | 60 % | 60 % | | | | | | | | 60 % | | | | | | | |
| | | Persentase terminal kondisi baik | 60 % | 60 % | | | | | | | | 60 % | | | | | | | |
| 2 | 15 | 002 | 2.01 | Penetapan Rencana Induk Jaringan LLAJ Kabupaten/Kota | Jumlah dokumen rencana induk jaringan LLAJ Kabupaten/Kota | 1 dokumen | 1 dokumen | 50.000.000 | 80.720.000 | 80.720.000 | | | 1 dokumen | 250.000.000 | | | | | |
| 2 | 15 | 002 | 2.01 | 003 | Pengendalian Pelaksanaan Rencana Induk Jaringan LLAJ Kabupaten/Kota | jumlah aplikasi perhubungan | 1 buah | 1 buah | 50.000.000 | 80.720.000 | 80.720.000 | Kab. Karanganyar, Semua Kecamatan, Semua Kelurahan | Dana Transfer Umum-Dana Alokasi Umum | Memperkuat infrastruktur untuk mendukung pengembangan ekonomi dan pelayanan dasar | Pembangunan produktivitas ekonomi yang berkualitas | Dokumen rencana induk jaringan LLAJ Kabupaten/Kota | 1 buah | 250.000.000 | Dinas Perhubungan |
| | | | | | Tenaga Administrasi | 2 orang | 2 orang | | | | | | | | | 2 orang | | | |
| 2 | 15 | 002 | 2.02 | Penyediaan Perengkapan Jalan di Jalan Kabupaten/Kota | Jumlah Fasilitas Penunjang Keselamatan Jalan Dalam Kondisi Baik | 45 buah | 45 buah | 731.538.000 | 798.008.200 | 992.483.200 | | | | 45 buah | 4.950.000.000 | | | | |
| 2 | 15 | 002 | 2.02 | 002 | Penyediaan Perengkapan Jalan di Jalan Kabupaten/Kota | Terpenuhinya Lampu penerangan jalan umum dan high mast di jalan-jalan umum | 1 Paket | 1 Paket | 100.000.000 | 200.000.000 | 340.000.000 | Kab. Karanganyar, Semua Kecamatan, Semua Kelurahan | Dana Transfer Umum-Dana Alokasi Umum | Memperkuat infrastruktur untuk mendukung pengembangan ekonomi dan pelayanan dasar | Pembangunan produktivitas ekonomi yang berkualitas | Fasilitas Penunjang Keselamatan Jalan | 1 Paket | 3.300.000.000 | Dinas Perhubungan |
| | | | | | Terpenuhinya pemasangan lampu high mast | | 1 paket | | | | | | | | | 1 paket | | | |
| 2 | 15 | 002 | 2.02 | 003 | Rehabilitasi dan Pemeliharaan Prasarana Jalan | Jumlah THL Kegiatan | 11 orang | 11 orang | | | | Kab. Karanganyar, Semua Kecamatan, Semua Kelurahan | Dana Transfer Umum-Dana Alokasi Umum | Memperkuat infrastruktur untuk mendukung pengembangan ekonomi dan pelayanan dasar | Pembangunan produktivitas ekonomi yang berkualitas | Fasilitas Penunjang Keselamatan Jalan | 11 orang | 1.200.000.000 | Dinas Perhubungan |
| | | | | | Terpeliharanya kondisi penerangan jalan umum di Kabupaten Karanganyar | 12 bulan | 12 bulan | 539.538.000 | 506.008.200 | 560.483.200 | | | | | | | 12 bulan | | |
| | | | | | Terpenuhinya pemeliharaan APILL di Kabupaten Karanganyar | 12 bulan | 12 bulan | | | | | | | | | | 12 bulan | | |
| 2 | 15 | 002 | 2.02 | 004 | Rehabilitasi dan Pemeliharaan Perengkapan Jalan | Jumlah fasilitas pendukung keselamatan jalan yang terpelihara dengan baik | 12 bulan | 12 bulan | 92.000.000 | 92.000.000 | 92.000.000 | Kab. Karanganyar, Semua Kecamatan, Semua Kelurahan | Dana Transfer Umum-Dana Alokasi Umum | Memperkuat infrastruktur untuk mendukung pengembangan ekonomi dan pelayanan dasar | Pembangunan produktivitas ekonomi yang berkualitas | Fasilitas Penunjang Keselamatan Jalan | 12 bulan | 450.000.000 | Dinas Perhubungan |
| | | | | | Jumlah THL Kegiatan | 4 orang | 4 orang | | | | | | | | | | 4 orang | | |
| 2 | 15 | 002 | 2.03 | Pengelolaan Terminal Penumpang Tipe C | Jumlah Terminal Tipe C yang dikelola | 10 buah | 10 buah | 825.000.000 | 815.000.000 | 827.800.000 | | | | | 10 buah | 1.100.000.000 | | | |
| 2 | 15 | 002 | 2.03 | 003 | Pengembangan Sarana dan Prasarana Terminal | jumlah bulan terpenuhinya peningkatan pengelolaan terminal angkutan darat | 12 bulan | 12 bulan | | | | Kab. Karanganyar, Semua Kecamatan, Semua Kelurahan | Dana Transfer Umum-Dana Alokasi Umum | Memperkuat infrastruktur untuk mendukung pengembangan ekonomi dan pelayanan dasar | Pembangunan produktivitas ekonomi yang berkualitas | Terminal penumpang tipe C Kabupaten Karanganyar | 12 bulan | 1.100.000.000 | Dinas Perhubungan |
| | | | | | terbayarnya sewa dan kompensasi tanah oleh pemkab | 1 lokasi | 1 lokasi | 825.000.000 | 815.000.000 | 827.800.000 | | | | | | | 1 lokasi | | |
| | | | | | terpenuhinya jumlah pembayaran tenaga administrasi | 34 orang | 36 orang | | | | | | | | | | 36 orang | | |
| 2 | 15 | 002 | 2.04 | Penerbitan Izin Penyelenggaraan dan Pembangunan Fasilitas Parkir | Jumlah titik parkir yang dikelola | 257 titik | 257 titik | 260.000.000 | 260.000.000 | 305.000.000 | | | | | 257 titik | 440.000.000 | | | |
| 2 | 15 | 002 | 2.04 | 001 | Fasilitasi Pemenuhan Persyaratan Perolehan Izin Penyelenggaraan dan Pembangunan Fasilitas Parkir Kewenangan Kabupaten/Kota dalam Sistem Pelayanan Perizinan Berusaha Terintegrasi secara Elektronik | terpenuhinya administrasi retribusi parkir tertata dengan baik | 12 bulan;40 kegiatan | 12 bulan;40 kegiatan | 20.000.000 | 20.000.000 | 65.000.000 | Kab. Karanganyar, Semua Kecamatan, Semua Kelurahan | Dana Transfer Umum-Dana Alokasi Umum | Memperkuat infrastruktur untuk mendukung pengembangan ekonomi dan pelayanan dasar | Pembangunan produktivitas ekonomi yang berkualitas | Penyelenggaraan dan pembangunan fasilitas parkir | 12 bulan;40 kegiatan | 160.000.000 | Dinas Perhubungan |
| 2 | 15 | 002 | 2.04 | 002 | Koordinasi dan Sinkronisasi Pengawasan Pelaksanaan Izin Penyelenggaraan dan Pembangunan Fasilitas Parkir Kewenangan Kabupaten/Kota | jumlah bulan terpenuhinya administrasi ijin bidang perhubungan | 12 bulan | 12 bulan | 240.000.000 | 240.000.000 | 240.000.000 | Kab. Karanganyar, Semua Kecamatan, Semua Kelurahan | Dana Transfer Umum-Dana Alokasi Umum | Memperkuat infrastruktur untuk mendukung pengembangan ekonomi dan pelayanan dasar | Pembangunan produktivitas ekonomi yang berkualitas | Penyelenggaraan dan pembangunan fasilitas | 12 bulan | 280.000.000 | Dinas Perhubungan |
| | | | | | Jumlah THL Kegiatan | 10 orang | 10 orang | | | | | | | | | | 10 orang | | |
| 2 | 15 | 002 | 2.05 | Pengujian Berkala Kendaraan Bermotor | Jumlah uji kir angkutan umum | 475 unit | 475 unit | 620.000.000 | 620.000.000 | 620.000.000 | | | | | 475 unit | 1.350.000.000 | | | |
| 2 | 15 | 002 | 2.05 | 001 | Penyediaan Sarana dan Prasarana Pengujian Berkala Kendaraan Bermotor | Jumlah Aplikasi SIM PKB yang ditingkatkan | 1 Paket | 1 Paket | | | | Kab. Karanganyar, Semua Kecamatan, Semua Kelurahan | Dana Transfer Umum-Dana Alokasi Umum | Memperkuat infrastruktur untuk mendukung pengembangan ekonomi dan pelayanan dasar | Pembangunan produktivitas ekonomi yang berkualitas | Sarana dan prasarana pengujian kendaraan bermotor | 1 Paket | 1.100.000.000 | Dinas Perhubungan |
| | | | | | Jumlah bulan terpenuhinya operasional pengujian kendaraan bermotor | 12 bulan | 12 bulan | 425.000.000 | 325.000.000 | 325.000.000 | | | | | | | 12 bulan | | |
| | | | | | Jumlah THL Pengujian Kendaraan | 6 orang | 6 orang | | | | | | | | | | 6 orang | | |
| 2 | 15 | 002 | 2.05 | 007 | Pemeliharaan Sarana dan Prasarana Pengujian Berkala Kendaraan Bermotor | Jumlah THL Kegiatan | 5 orang | 5 orang | | | | Kab. Karanganyar, Semua Kecamatan, Semua Kelurahan | Dana Transfer Umum-Dana Alokasi Umum | Memperkuat infrastruktur untuk mendukung pengembangan ekonomi dan pelayanan dasar | Pembangunan produktivitas ekonomi yang berkualitas | Sarana dan prasarana pengujian kendaraan | 5 orang | 250.000.000 | Dinas Perhubungan |
| | | | | | Terlaksananya perbaikan atap gedung pengujian, prasarana dan sarana ruang tunggu pelayanan | 1 gedung | 1 gedung | 195.000.000 | 295.000.000 | 295.000.000 | | | | | | | 1 gedung | | |

| Kode | Urusan/ Bidang Urusan/ Program/ Kegiatan/ Sub Kegiatan | Indikator Program/ Kegiatan/ Sub Kegiatan | Capaian Kinerja dan Kerangka Pendanaan | | | | | | | | Kelompok Sasaran | Prakiraan Maju Rencana Tahun 2023 | | Perangkat Daerah Penanggung Jawab | | | | | |
|--------------|--|---|--|---------|---|---|------------------------|------------------------|-----------------------|-----------------------|-----------------------|--|--|---|--|---|------------------------|-----------------------|-------------------|
| | | | Target 2022 | | Pagu Indikatif | | | Lokasi | Sumber Dana | Prioritas | | Target | Pagu Indikatif | | | | | | |
| | | | Semula | Menjadi | RKPD 2022 | APBD 2022 | RKPD 2022 Perubahan | | | Nasional | | | | | Daerah | | | | |
| | | Terpenuhinya Perawatan dan Perbaikan Alat Uji Serta Kalibrasi | 1 Paket | 1 Paket | | | | | | | bermotor | 1 Paket | | | | | | | |
| 2 | 15 | 002 | 2.06 | | | | | | | | | | | | | | | | |
| | | | | | | | | | | | | | | | | | | | |
| | | | | | | | | | | | | | | | | | | | |
| 2 | 15 | 002 | 2.06 | | | | | | | | | | | | | | | | |
| | | | | | | | | | | | | | | | | | | | |
| | | | | | | | | | | | | | | | | | | | |
| 2 | 15 | 002 | 2.06 | 001 | Penataan Manajemen dan Rekamata Lalu Lintas Untuk Jaringan Jalan Kabupaten/Kota | Jumlah pelaksanaan pengamanan lalu lintas pada ruas jalan Kabupaten Karanganyar | 50 kegiatan | 50 kegiatan | 250.000.000 | 262.739.800 | 495.539.800 | Kab. Karanganyar, Semua Kecamatan, Semua Kelurahan | Dana Transfer Umum-Dana Alokasi Umum | Memperkuat infrastruktur untuk mendukung pengembangan ekonomi dan pelayanan dasar | Pembangunan produktivitas ekonomi yang berkualitas | Jaringan Jalan Kabupaten/Kota | 50 kegiatan | 320.000.000 | Dinas Perhubungan |
| | | | | | | Jumlah pelaksanaan penyelenggaraan karanganyar car free day selama 3 jam | | 27 kegiatan | | | | | | | | | | | |
| | | | | | | Jumlah THL kegiatan | 12 orang | 14 orang | | | | | | | | | 14 orang | | |
| 2 | 15 | 002 | 2.07 | | Persetujuan Hasil Analisis Dampak Lalu Lintas (Andalalin) untuk Jalan Kabupaten/Kota | Jumlah dokumen Andalalin yang mendapat persetujuan | 5 dokumen | 5 dokumen | 10.000.000 | 7.750.000 | 5.875.000 | | | | | | 5 dokumen | 75.000.000 | |
| 2 | 15 | 002 | 2.07 | 004 | Pengawasan Pelaksanaan Rekomendasi Andalalin | Jumlah pelaksanaan pemantauan dan pengawasan dokumen andalalin | 10 kegiatan | 10 kegiatan | 10.000.000 | 7.750.000 | 5.875.000 | Kab. Karanganyar, Semua Kecamatan, Semua Kelurahan | Dana Transfer Umum-Dana Alokasi Umum | Memperkuat infrastruktur untuk mendukung pengembangan ekonomi dan pelayanan dasar | Pembangunan produktivitas ekonomi yang berkualitas | Dokumen hasil analisis dampak lalu lintas (Andalalin) | 10 kegiatan | 75.000.000 | Dinas Perhubungan |
| 2 | 15 | 002 | 2.08 | | Audit dan Inspeksi Keselamatan LLAJ di Jalan | Jumlah kegiatan pelaksanaan audit dan inspeksi keselamatan LLAJ di Jalan | 12 kegiatan | 12 kegiatan | 130.000.000 | 130.000.000 | 130.000.000 | | | | | | 12 kegiatan | 100.000.000 | |
| 2 | 15 | 002 | 2.08 | 005 | Pelaksanaan Inspeksi, Audit dan Pemantauan Sistem Manajemen Keselamatan Perusahaan Angkutan Umum | Jumlah pelaksanaan kegiatan inspeksi | 12 kegiatan | 12 kegiatan | 130.000.000 | 130.000.000 | 130.000.000 | | Dana Transfer Umum - Dana Alokasi Umum | Memperkuat infrastruktur untuk mendukung pengembangan ekonomi dan pelayanan dasar | Pembangunan produktivitas ekonomi yang berkualitas | Perusahaan Angkutan Umum | 12 kegiatan | 100.000.000 | Dinas Perhubungan |
| | | | | | | Jumlah THL kegiatan | 6 orang | 6 orang | | | | | | | | | 6 orang | | |
| 2 | 15 | 002 | 2.09 | | Penyediaan Angkutan Umum untuk Jasa Angkutan Orang dan/atau Barang antar Kota dalam 1 (satu) Daerah Kabupaten/Kota | Jumlah orang melalui terminal pertahun | 512000 orang per tahun | 512000 orang per tahun | 30.000.000 | 58.400.000 | 55.800.000 | | | | | | 512000 orang per tahun | 70.000.000 | |
| 2 | 15 | 002 | 2.09 | 002 | Pengendalian dan Pengawasan Ketersediaan Angkutan Umum untuk Jasa angkutan Orang dan/atau Barang Antar Kota dalam 1 (satu) Kabupaten/Kota | Jumlah jaringan trayek angkutan | 8 buah | 8 buah | 30.000.000 | 58.400.000 | 55.800.000 | Kab. Karanganyar, Semua Kecamatan, Semua Kelurahan | Dana Transfer Umum-Dana Alokasi Umum | Memperkuat infrastruktur untuk mendukung pengembangan ekonomi dan pelayanan dasar | Pembangunan produktivitas ekonomi yang berkualitas | Angkutan Umum untuk jasa angkutan orang | 8 buah | 70.000.000 | Dinas Perhubungan |
| | | | | | | Terpenuhinya pembayaran tenaga administrasi pelayanan angkutan | 2 orang | 2 orang | | | | | | | | | 2 orang | | |
| TOTAL | | | | | | | | | 10.209.861.250 | 10.631.861.250 | 11.331.861.250 | | | | | | | 19.354.015.284 | |

**Penetapan Perubahan Rencana Kerja Pemerintah Daerah (RKPD)
Kabupaten Karanganyar
Tahun 2022**

OPD : Dinas Komunikasi dan Informatika

| Kode | Urusan/ Bidang Urusan/ Program/ Kegiatan/ Sub Kegiatan | Indikator Program/ Kegiatan/ Sub Kegiatan | Capaian Kinerja dan Kerangka Pendanaan | | | | | | | | Kelompok Sasaran | Prakiraan Maju Rencana Tahun 2023 | | Perangkat Daerah Penanggung Jawab | | | | | |
|------|--|---|--|---|---|---|---------------------|-------------|---------------|---------------|--|--|--|--|--|---------------|----------------------------------|----------------------------------|--|
| | | | Target 2022 | | Pagu Indikatif | | | Lokasi | Sumber Dana | Prioritas | | Target | Pagu Indikatif | | | | | | |
| | | | Semula | Menjadi | RKPD 2022 | APBD 2022 | RKPD 2022 Perubahan | | | Nasional | | | | | Daerah | | | | |
| 2 | | | URUSAN PEMERINTAHAN WAJIB YANG TIDAK BERKAITAN DENGAN PELAYANAN DASAR | | | | | | | | | | | | | | | | |
| 2 | 16 | | URUSAN PEMERINTAHAN BIDANG KOMUNIKASI DAN INFORMATIKA | | | | | | | | | | 8.386.584.000 | 8.686.584.000 | 9.186.584.000 | | 16.120.126.000 | | |
| 2 | 16 | 001 | PROGRAM PENUNJANG URUSAN PEMERINTAHAN DAERAH KABUPATEN/KOTA | | | | | | | | | | 4.995.742.000 | 5.045.742.000 | 5.155.742.000 | | 6.710.126.000 | | |
| 2 | 16 | 001 | 2.01 | Perencanaan, Penganggaran, dan Evaluasi Kinerja Perangkat Daerah | | | | | | | | | | 30.340.100 | 30.340.100 | 30.340.100 | | 80.000.000 | |
| 2 | 16 | 001 | 2.01 | 001 | Penyusunan Dokumen Perencanaan Perangkat Daerah | Tersusnya dokumen perencanaan Perangkat Daerah Renja, RKA, DPA, , RKA/DPA Perubahan | 5 dokumen | 5 dokumen | 15.340.100 | 15.340.100 | 15.340.100 | Kab. Karanganyar, Semua Kecamatan, Semua Kelurahan | Dana Transfer Umum-Dana Alokasi Umum | Mengembangkan wilayah untuk mengurangi kesenjangan dan menjamin pemerataan | Penguatan kebijakan Fasilitasi dan koordinasi Pembangunan desa secara partisipatif | 5 dokumen | 30.000.000 | Dinas Komunikasi dan Informatika | |
| 2 | 16 | 001 | 2.01 | 006 | Koordinasi dan Penyusunan Laporan Capaian Kinerja dan Ikhtisar Realisasi Kinerja SKPD | Tersusnya laporan capaian kinerja dan ikhtisar realisasi kinerja SKPD | 5 dokumen | 5 dokumen | 15.000.000 | 15.000.000 | 15.000.000 | Kab. Karanganyar, Semua Kecamatan, Semua Kelurahan | Dana Transfer Umum - Dana Alokasi Umum | Mengembangkan wilayah untuk mengurangi kesenjangan dan menjamin pemerataan | Penguatan kebijakan Fasilitasi dan koordinasi Pembangunan desa secara partisipatif | 5 dokumen | 50.000.000 | Dinas Komunikasi dan Informatika | |
| 2 | 16 | 001 | 2.02 | Administrasi Keuangan Perangkat Daerah | | | | | | | | | | 4.416.401.900 | 4.466.401.900 | 4.531.360.900 | | 5.988.126.000 | |
| 2 | 16 | 001 | 2.02 | 001 | Penyediaan Gaji dan Tunjangan ASN | Tersedianya Gaji dan Tunjangan ASN | 1 Tahun | 1 Tahun | 4.260.181.000 | 4.310.181.000 | 4.310.181.000 | Kab. Karanganyar, Semua Kecamatan, Semua Kelurahan | Dana Transfer Umum-Dana Alokasi Umum | Mengembangkan wilayah untuk mengurangi kesenjangan dan menjamin pemerataan | Penguatan kebijakan Fasilitasi dan koordinasi Pembangunan desa secara partisipatif | 1 Tahun | 5.808.126.000 | Dinas Komunikasi dan Informatika | |
| 2 | 16 | 001 | 2.02 | 002 | Penyediaan Administrasi Pelaksanaan Tugas ASN | null | 0 null | 106.221.000 | 106.221.000 | 171.180.000 | Semua Kab/Kota, Semua Kecamatan, Semua Kelurahan | PENDAPATAN ASLI DAERAH (PAD) | Mengembangkan wilayah untuk mengurangi kesenjangan dan menjamin pemerataan | Penguatan kebijakan Fasilitasi dan koordinasi Pembangunan desa secara partisipatif | 0 null | 150.000.000 | Dinas Komunikasi dan Informatika | | |
| 2 | 16 | 001 | 2.02 | 007 | Koordinasi dan Penyusunan Laporan Keuangan Bulanan/Triwulanan/Semesteran SKPD | Tersusnya laporan keuangan bulanan/tribulanan/semesteran SKPD | 18 laporan | 18 laporan | 49.999.900 | 49.999.900 | 49.999.900 | Kab. Karanganyar, Semua Kecamatan, Semua Kelurahan | Dana Transfer Umum-Dana Alokasi Umum | Mengembangkan wilayah untuk mengurangi kesenjangan dan menjamin pemerataan | Penguatan kebijakan Fasilitasi dan koordinasi Pembangunan desa secara partisipatif | 18 laporan | 30.000.000 | Dinas Komunikasi dan Informatika | |
| 2 | 16 | 001 | 2.05 | Administrasi Kepegawaian Perangkat Daerah | | | | | | | | | | - | - | - | | 180.000.000 | |
| 2 | 16 | 001 | 2.05 | 004 | Koordinasi dan Pelaksanaan Sistem Informasi Kepegawaian | | | | | | | Kab. Karanganyar, Semua Kecamatan, Semua Kelurahan | Dana Transfer Umum-Dana Alokasi Umum | Mengembangkan wilayah untuk mengurangi kesenjangan dan menjamin pemerataan | Penguatan kebijakan Fasilitasi dan koordinasi Pembangunan desa secara partisipatif | | 30.000.000 | Dinas Komunikasi dan Informatika | |
| 2 | 16 | 001 | 2.05 | 009 | Pendidikan dan Pelatihan Pegawai Berdasarkan Tugas dan Fungsi | Mengirim peserta diklat pelatihan/bintek/workshop | 12 bulan | 12 bulan | - | - | - | Kab. Karanganyar, Semua Kecamatan, Semua Kelurahan | Dana Transfer Umum-Dana Alokasi Umum | Mengembangkan wilayah untuk mengurangi kesenjangan dan menjamin pemerataan | Penguatan kebijakan Fasilitasi dan koordinasi Pembangunan desa secara partisipatif | 12 bulan | 150.000.000 | Dinas Komunikasi dan Informatika | |
| 2 | 16 | 001 | 2.06 | Administrasi Umum Perangkat Daerah | | | | | | | | | | 354.000.000 | 394.000.000 | 396.041.000 | | 280.000.000 | |
| 2 | 16 | 001 | 2.06 | 001 | Penyediaan Komponen Instalasi Listrik/Penerangan Bangunan Kantor | Tersedianya komponen instalasi listrik / Penerangan Bangunan Kantor | 12 bulan | 12 bulan | 15.000.000 | 15.000.000 | 15.000.000 | Kab. Karanganyar, Semua Kecamatan, Semua Kelurahan | Dana Transfer Umum-Dana Alokasi Umum | Mengembangkan wilayah untuk mengurangi kesenjangan dan menjamin pemerataan | Penguatan kebijakan Fasilitasi dan koordinasi Pembangunan desa secara partisipatif | 12 bulan | 10.000.000 | Dinas Komunikasi dan Informatika | |
| 2 | 16 | 001 | 2.06 | 002 | Penyediaan Peralatan dan Perlengkapan Kantor | Tersedianya laptop, printer dan AC | 4 unit | 4 unit | 40.500.000 | 76.500.000 | 76.500.000 | Kab. Karanganyar, Semua Kecamatan, Semua Kelurahan | Dana Transfer Umum-Dana Alokasi Umum | Mengembangkan wilayah untuk mengurangi kesenjangan dan menjamin pemerataan | Penguatan kebijakan Fasilitasi dan koordinasi Pembangunan desa secara partisipatif | 4 unit | 55.000.000 | Dinas Komunikasi dan Informatika | |
| 2 | 16 | 001 | 2.06 | 003 | Penyediaan Peralatan Rumah Tangga | tersedianya peralatan rumah tangga dan terpenuhinya honor THL | 12 Bulan | 12 Bulan | 35.000.000 | 35.000.000 | 35.000.000 | Kab. Karanganyar, Semua Kecamatan, Semua Kelurahan | Dana Transfer Umum-Dana Alokasi Umum | Mengembangkan wilayah untuk mengurangi kesenjangan dan menjamin pemerataan | Penguatan kebijakan Fasilitasi dan koordinasi Pembangunan desa secara partisipatif | 12 Bulan | 35.000.000 | Dinas Komunikasi dan Informatika | |
| 2 | 16 | 001 | 2.06 | 005 | Penyediaan Barang Cetak dan Penggandaan | Tersedianya barang cetakan stop map Dinas, amplop Dinas, Cover dan Foto copy | 12 bulan | 12 bulan | 40.000.000 | 40.000.000 | 42.041.000 | Kab. Karanganyar, Semua Kecamatan, Semua Kelurahan | Dana Transfer Umum-Dana Alokasi Umum | Mengembangkan wilayah untuk mengurangi kesenjangan dan menjamin pemerataan | Penguatan kebijakan Fasilitasi dan koordinasi Pembangunan desa secara partisipatif | 12 bulan | 30.000.000 | Dinas Komunikasi dan Informatika | |

| Kode | Urusan/ Bidang Urusan/ Program/ Kegiatan/ Sub Kegiatan | Indikator Program/ Kegiatan/ Sub Kegiatan | Capaian Kinerja dan Kerangka Pendanaan | | | | | | | | | | Kelompok Sasaran | Prakiraan Maju Rencana Tahun 2023 | | Perangkat Daerah Penanggung Jawab |
|-------------------|--|--|--|----------|----------------|---------------|---------------------|--|--|--|--|----------|------------------|-----------------------------------|--|-----------------------------------|
| | | | Target 2022 | | Pagu Indikatif | | | Lokasi | Sumber Dana | Prioritas | | Target | | Pagu Indikatif | | |
| | | | Semula | Menjadi | RKPD 2022 | APBD 2022 | RKPD 2022 Perubahan | | | Nasional | Daerah | | | | | |
| 2.16.001.2.06.006 | Penyediaan Bahan Bacaan dan Peraturan Perundang-undangan | Tersedianya Surat Kabar dan peraturan perundang undangan | 12 Bulan | 12 Bulan | 23.500.000 | 23.500.000 | 23.500.000 | Kab. Karanganyar, Semua Kecamatan, Semua Kelurahan | Dana Transfer Umum-Dana Alokasi Umum | Mengembangkan wilayah untuk mengurangi kesenjangan dan menjamin pemerataan | Penguatan kebijakan Fasilitasi dan koordinasi Pembangunan desa secara partisipatif | 12 Bulan | 25.000.000 | Dinas Komunikasi dan Informatika | | |
| 2.16.001.2.06.009 | Penyelenggaraan Rapat Koordinasi dan Konsultasi SKPD | Perjalanan dalam rangka rapat dan konsultasi, dalam Daerah dan Luar Daerah | 12 Bulan | 12 Bulan | 200.000.000 | 204.000.000 | 204.000.000 | Kab. Karanganyar, Semua Kecamatan, Semua Kelurahan | Dana Transfer Umum-Dana Alokasi Umum | Mengembangkan wilayah untuk mengurangi kesenjangan dan menjamin pemerataan | Penguatan kebijakan Fasilitasi dan koordinasi Pembangunan desa secara partisipatif | 12 Bulan | 125.000.000 | Dinas Komunikasi dan Informatika | | |
| 2.16.001.2.07 | Pengadaan Barang Milik Daerah Penunjang Urusan Pemerintah Daerah | | | | | | | | | | | | 50.000.000 | | | |
| 2.16.001.2.07.011 | Pengadaan Sarana dan Prasarana Pendukung Gedung Kantor atau Bangunan Lainnya | Pengadaan meja kursi tamu, meja kursi kerja pejabat eselon III, eselon IV | 5 unit | 5 unit | - | - | - | Kab. Karanganyar, Semua Kecamatan, Semua Kelurahan | Dana Transfer Umum-Dana Alokasi Umum | Mengembangkan wilayah untuk mengurangi kesenjangan dan menjamin pemerataan | Penguatan kebijakan Fasilitasi dan koordinasi Pembangunan desa secara partisipatif | 5 unit | 50.000.000 | Dinas Komunikasi dan Informatika | | |
| 2.16.001.2.08 | Penyediaan Jasa Penunjang Urusan Pemerintahan Daerah | | | | 70.000.000 | 30.000.000 | 30.000.000 | | | | | | 72.000.000 | | | |
| 2.16.001.2.08.001 | Penyediaan Jasa Surat Menyurat | Tersedianya meterai dan perangko | 12 Bulan | 12 Bulan | 5.000.000 | 5.000.000 | 5.000.000 | Kab. Karanganyar, Semua Kecamatan, Semua Kelurahan | Dana Transfer Umum - Dana Alokasi Umum | Mengembangkan wilayah untuk mengurangi kesenjangan dan menjamin pemerataan | Penguatan kebijakan Fasilitasi dan koordinasi Pembangunan desa secara partisipatif | 12 Bulan | 7.000.000 | Dinas Komunikasi dan Informatika | | |
| 2.16.001.2.08.002 | Penyediaan Jasa Komunikasi, Sumber Daya Air dan Listrik | terpenuhinya kebutuhan air, listrik dan telepon | 12 Bulan | 12 Bulan | 40.000.000 | - | - | Kab. Karanganyar, Semua Kecamatan, Semua Kelurahan | Dana Transfer Umum-Dana Alokasi Umum | Mengembangkan wilayah untuk mengurangi kesenjangan dan menjamin pemerataan | Penguatan kebijakan Fasilitasi dan koordinasi Pembangunan desa secara partisipatif | 12 Bulan | 50.000.000 | Dinas Komunikasi dan Informatika | | |
| 2.16.001.2.08.003 | Penyediaan Jasa Peralatan dan Perlengkapan Kantor | Terpenuhinya servis ac 17 buah, komputer dan laptop 25 buah , printer 8 buah | 12 Bulan | 12 Bulan | 25.000.000 | 25.000.000 | 25.000.000 | Kab. Karanganyar, Semua Kecamatan, Semua Kelurahan | Dana Transfer Umum - Dana Alokasi Umum | Mengembangkan wilayah untuk mengurangi kesenjangan dan menjamin pemerataan | Penguatan kebijakan Fasilitasi dan koordinasi Pembangunan desa secara partisipatif | 12 Bulan | 15.000.000 | Dinas Komunikasi dan Informatika | | |
| 2.16.001.2.09 | Pemeliharaan Barang Milik Daerah Penunjang Urusan Pemerintahan Daerah | | | | 125.000.000 | 125.000.000 | 168.000.000 | | | | | | 60.000.000 | | | |
| 2.16.001.2.09.001 | Penyediaan Jasa Pemeliharaan, Biaya Pemeliharaan dan Pajak Kendaraan Perorangan Dinas atau Kendaraan Dinas Jabatan | Pajak dan service kendaraan roda 4 20 kali dan Roda 2 4 kali 2 | 12 Bulan | 12 Bulan | 125.000.000 | 125.000.000 | 168.000.000 | Kab. Karanganyar, Semua Kecamatan, Semua Kelurahan | Dana Transfer Umum - Dana Alokasi Umum | Mengembangkan wilayah untuk mengurangi kesenjangan dan menjamin pemerataan | Penguatan kebijakan Fasilitasi dan koordinasi Pembangunan desa secara partisipatif | 12 Bulan | 60.000.000 | Dinas Komunikasi dan Informatika | | |
| 2.16.002 | PROGRAM INFORMASI DAN KOMUNIKASI PUBLIK | | | | 987.800.000 | 1.237.800.000 | 1.527.800.000 | | | | | | 2.560.000.000 | | | |
| 2.16.002.2.01 | Pengelolaan Informasi dan Komunikasi Publik Pemerintah Daerah Kabupaten/Kota | | | | 987.800.000 | 1.237.800.000 | 1.527.800.000 | | | | | | 2.560.000.000 | | | |
| 2.16.002.2.01.001 | Perumusan Kebijakan Teknis Bidang Informasi dan Komunikasi Publik | sosialisasi perda perub | 60 orang | 60 orang | - | - | - | Kab. Karanganyar, Semua Kecamatan, Semua Kelurahan | Dana Transfer Umum-Dana Alokasi Umum | Mengembangkan wilayah untuk mengurangi kesenjangan dan menjamin pemerataan | Penguatan kebijakan Fasilitasi dan koordinasi Pembangunan desa secara partisipatif | 60 orang | 150.000.000 | Dinas Komunikasi dan Informatika | | |
| 2.16.002.2.01.002 | Monitoring Opini dan Aspirasi Publik | Terlaksananya Pengelolaan Sapasmas dan Media Sosial Pemerintah | 12 Bulan | 12 Bulan | 18.556.000 | 18.556.000 | 24.556.000 | Kab. Karanganyar, Semua Kecamatan, Semua Kelurahan | Dana Transfer Umum-Dana Alokasi Umum | Mengembangkan wilayah untuk mengurangi kesenjangan dan menjamin pemerataan | Penguatan kebijakan Fasilitasi dan koordinasi Pembangunan desa secara partisipatif | 12 Bulan | 150.000.000 | Dinas Komunikasi dan Informatika | | |
| 2.16.002.2.01.003 | Monitoring Informasi dan Penetapan Agenda Prioritas Komunikasi Pemerintah Daerah | Jumlah dokumen foto, VCD, Kliping Pers | 12 Bulan | 12 Bulan | 188.991.000 | 188.991.000 | 190.750.000 | Kab. Karanganyar, Semua Kecamatan, Semua Kelurahan | Dana Transfer Umum-Dana Alokasi Umum | Mengembangkan wilayah untuk mengurangi kesenjangan dan menjamin pemerataan | Penguatan kebijakan Fasilitasi dan koordinasi Pembangunan desa secara partisipatif | 12 Bulan | 150.000.000 | Dinas Komunikasi dan Informatika | | |
| 2.16.002.2.01.004 | Pengelolaan Konten dan Perencanaan Media Komunikasi Publik | null | 0 null | 0 null | 40.000.000 | 40.000.000 | 40.000.000 | Kab. Karanganyar, Semua Kecamatan, Semua Kelurahan | Dana Transfer Umum-Dana Alokasi Umum | Mengembangkan wilayah untuk mengurangi kesenjangan dan menjamin pemerataan | Penguatan kebijakan Fasilitasi dan koordinasi Pembangunan desa secara partisipatif | 0 null | 150.000.000 | Dinas Komunikasi dan Informatika | | |
| 2.16.002.2.01.005 | Pengelolaan Media Komunikasi Publik | Tersedianya penyebaran informasi kepada Masyarakat | 12 Bulan | 12 Bulan | 269.000.000 | 269.000.000 | 319.000.000 | Kab. Karanganyar, Semua Kecamatan, Semua Kelurahan | Dana Transfer Umum-Dana Alokasi Umum | Mengembangkan wilayah untuk mengurangi kesenjangan dan menjamin pemerataan | Penguatan kebijakan Fasilitasi dan koordinasi Pembangunan desa secara partisipatif | 12 Bulan | 850.000.000 | Dinas Komunikasi dan Informatika | | |
| 2.16.002.2.01.006 | Pelayanan Informasi Publik | Terlaksananya rakor PPID dan tertatanya website opd | 70 orang | 70 orang | 39.253.000 | 39.253.000 | 31.494.000 | Kab. Karanganyar, Semua Kecamatan, Semua Kelurahan | Dana Transfer Umum-Dana Alokasi Umum | Mengembangkan wilayah untuk mengurangi kesenjangan dan menjamin pemerataan | Penguatan kebijakan Fasilitasi dan koordinasi Pembangunan desa secara partisipatif | 70 orang | 175.000.000 | Dinas Komunikasi dan Informatika | | |

| Kode | Urusan/ Bidang Urusan/ Program/ Kegiatan/ Sub Kegiatan | Indikator Program/ Kegiatan/ Sub Kegiatan | Capaian Kinerja dan Kerangka Pendanaan | | | | | | | | | | Kelompok Sasaran | Prakiraan Maju Rencana Tahun 2023 | | Perangkat Daerah Penanggung Jawab |
|-------------------|---|--|--|-----------|----------------------|----------------------|----------------------|--|--|--|--|-----------|----------------------|-----------------------------------|--|-----------------------------------|
| | | | Target 2022 | | Pagu Indikatif | | | Lokasi | Sumber Dana | Prioritas | | Target | | Pagu Indikatif | | |
| | | | Semula | Menjadi | RKPD 2022 | APBD 2022 | RKPD 2022 Perubahan | | | Nasional | Daerah | | | | | |
| 2.16.002.2.01.007 | Layanan Hubungan Media | Peningkatan kerja sama dengan media | 12 Bulan | 12 Bulan | 129.200.000 | 129.200.000 | 344.200.000 | Kab. Karanganyar, Semua Kecamatan, Semua Kelurahan | Dana Transfer Umum-Dana Alokasi Umum | Mengembangkan wilayah untuk mengurangi kesenjangan dan menjamin pemerataan | Penguatan kebijakan Fasilitasi dan koordinasi Pembangunan desa secara partisipatif | 12 Bulan | 150.000.000 | Dinas Komunikasi dan Informatika | | |
| 2.16.002.2.01.008 | Kemitraan dengan Pemangku Kepentingan | Kerja sama dengan mafindo solo raya,desiminasi informasi publik | 2 Keg | 2 Keg | 30.000.000 | 130.000.000 | 130.000.000 | Kab. Karanganyar, Semua Kecamatan, Semua Kelurahan | Dana Transfer Umum-Dana Alokasi Umum | Mengembangkan wilayah untuk mengurangi kesenjangan dan menjamin pemerataan | Penguatan kebijakan Fasilitasi dan koordinasi Pembangunan desa secara partisipatif | 2 Keg | 200.000.000 | Dinas Komunikasi dan Informatika | | |
| 2.16.002.2.01.010 | Penguatan Kapasitas Sumber Daya Komunikasi Publik | Terlaksananya pendataan menara telekomunikasi 17 kecamatan | 17 kali | 17 kali | 15.000.000 | 15.000.000 | 15.000.000 | Kab. Karanganyar, Semua Kecamatan, Semua Kelurahan | Dana Transfer Umum-Dana Alokasi Umum | Mengembangkan wilayah untuk mengurangi kesenjangan dan menjamin pemerataan | Penguatan kebijakan Fasilitasi dan koordinasi Pembangunan desa secara partisipatif | 17 kali | 75.000.000 | Dinas Komunikasi dan Informatika | | |
| 2.16.002.2.01.012 | Penyelenggaraan Hubungan Masyarakat, Media dan Kemitraan Komunitas | Terlaksananya pemberdayaan KIM | 25 Kim | 25 Kim | 157.800.000 | 157.800.000 | 157.800.000 | Kab. Karanganyar, Semua Kecamatan, Semua Kelurahan | Dana Transfer Umum-Dana Alokasi Umum | Mengembangkan wilayah untuk mengurangi kesenjangan dan menjamin pemerataan | Penguatan kebijakan Fasilitasi dan koordinasi Pembangunan desa secara partisipatif | 25 Kim | 400.000.000 | Dinas Komunikasi dan Informatika | | |
| 2.16.002.2.01.013 | Penyediaan/Pengadaan Sarana dan Prasarana Pendukung Informasi dan Komunikasi Publik Pemerintah Daerah Kabupaten/Kota | Terlaksananya Operasional LPPL Radio swiba | 1 Tahun | 1 Tahun | 100.000.000 | 250.000.000 | 275.000.000 | Kab. Karanganyar, Semua Kecamatan, Semua Kelurahan | Dana Transfer Umum-Dana Alokasi Umum | Mengembangkan wilayah untuk mengurangi kesenjangan dan menjamin pemerataan | Penguatan kebijakan Fasilitasi dan koordinasi Pembangunan desa secara partisipatif | 1 Tahun | 110.000.000 | Dinas Komunikasi dan Informatika | | |
| 2.16.003 | PROGRAM APLIKASI INFORMATIKA | | | | 2.403.042.000 | 2.403.042.000 | 2.503.042.000 | | | | | | 6.850.000.000 | | | |
| 2.16.003.2.01 | Pengelolaan Nama Domain yang telah Ditetapkan oleh Pemerintah Pusat dan Sub Domain di Lingkup Pemerintah Daerah Kabupaten/Kota | | | | 219.201.840 | 219.201.840 | 310.000.000 | | | | | | 725.000.000 | | | |
| 2.16.003.2.01.003 | Penyelenggaraan Sistem Jaringan Intra Pemerintah Daerah | Pembangunan FO, Pemeliharaan FO | 12 Bulan | 12 Bulan | 219.201.840 | 219.201.840 | 310.000.000 | Kab. Karanganyar, Semua Kecamatan, Semua Kelurahan | Dana Transfer Umum-Dana Alokasi Umum | Mengembangkan wilayah untuk mengurangi kesenjangan dan menjamin pemerataan | Penguatan kebijakan Fasilitasi dan koordinasi Pembangunan desa secara partisipatif | 12 Bulan | 725.000.000 | Dinas Komunikasi dan Informatika | | |
| 2.16.003.2.02 | Pengelolaan e-government Di Lingkup Pemerintah Daerah Kabupaten/Kota | | | | 2.183.840.160 | 2.183.840.160 | 2.193.042.000 | | | | | | 6.125.000.000 | | | |
| 2.16.003.2.02.001 | Penatalaksanaan dan Pengawasan e-government dalam Penyelenggaraan Pemerintahan Daerah Kabupaten/Kota | Penyusunan Landasan Hukum pendukung perubub TIK | 1 perubub | 1 perubub | - | - | - | Kab. Karanganyar, Semua Kecamatan, Semua Kelurahan | Dana Transfer Umum-Dana Alokasi Umum | Mengembangkan wilayah untuk mengurangi kesenjangan dan menjamin pemerataan | Penguatan kebijakan Fasilitasi dan koordinasi Pembangunan desa secara partisipatif | 1 perubub | 50.000.000 | Dinas Komunikasi dan Informatika | | |
| 2.16.003.2.02.003 | Pengelolaan Pusat Data Pemerintahan Daerah | Keandalan integritas data dengan adanya DRC | 1 tahun | 1 tahun | 1.518.437.160 | 1.518.437.160 | 1.527.437.160 | Kab. Karanganyar, Semua Kecamatan, Semua Kelurahan | Dana Transfer Umum-Dana Alokasi Umum | Mengembangkan wilayah untuk mengurangi kesenjangan dan menjamin pemerataan | Penguatan kebijakan Fasilitasi dan koordinasi Pembangunan desa secara partisipatif | 1 tahun | 3.600.000.000 | Dinas Komunikasi dan Informatika | | |
| | Sewa bandwidth dedicated dan non dedicated, Pengadaan Firewall,operasional vidtron, Pembuatan aplikasi desa | 12 Bulan | 12 Bulan | 12 Bulan | | | | | | | | | | | | |
| 2.16.003.2.02.006 | Koordinasi dan Sinkronisasi Data dan Informasi Elektronik | Kordinasi dalam daerah / luar daerah dalam penyusunan profil kab Karanganyar | 1 Paket | 1 Paket | 165.775.000 | 165.775.000 | 146.775.000 | Kab. Karanganyar, Semua Kecamatan, Semua Kelurahan | Dana Transfer Umum-Dana Alokasi Umum | Mengembangkan wilayah untuk mengurangi kesenjangan dan menjamin pemerataan | Penguatan kebijakan Fasilitasi dan koordinasi Pembangunan desa secara partisipatif | 1 Paket | 250.000.000 | Dinas Komunikasi dan Informatika | | |
| | Tersedianya perangkat pendukung kegiatan berupa kamera mioresless | 1 unit | 1 unit | | | | | | | | | | | | | |
| | Tersedianya perangkat pendukung kegiatan berupa Wireless HDMI Transciever | 1 unit | 1 unit | | | | | | | | | | | | | |
| | Tersedianya profil kabupaten karanganyar | 1 paket | 1 paket | | | | | | | | | | | | | |
| 2.16.003.2.02.007 | Pengembangan Aplikasi dan Proses Bisnis Pemerintahan Berbasis Elektronik | Peningkatan kualitas aplikasi layanan masyarakat | 1 tahun | 1 tahun | 120.000.000 | 120.000.000 | 129.100.000 | Kab. Karanganyar, Semua Kecamatan, Semua Kelurahan | Dana Transfer Umum-Dana Alokasi Umum | Mengembangkan wilayah untuk mengurangi kesenjangan dan menjamin pemerataan | Penguatan kebijakan Fasilitasi dan koordinasi Pembangunan desa secara partisipatif | 1 tahun | 700.000.000 | Dinas Komunikasi dan Informatika | | |
| | | Penyediaan Server HCI | 1 Unit | 1 Unit | | | | | | | | 1 Unit | | | | |
| 2.16.003.2.02.008 | Penyelenggaraan Sistem Penghubung Layanan Pemerintah | Aplikasi perkantoran elektronik | 1 keg | 1 keg | 36.165.000 | 36.165.000 | 36.165.000 | Kab. Karanganyar, Semua Kecamatan, Semua Kelurahan | Dana Transfer Umum - Dana Alokasi Umum | Mengembangkan wilayah untuk mengurangi kesenjangan dan menjamin pemerataan | Penguatan kebijakan Fasilitasi dan koordinasi Pembangunan desa secara partisipatif | 1 keg | 75.000.000 | Dinas Komunikasi dan Informatika | | |
| | | Pengadaan CCTV | 10 titik | 10 titik | | | | Kab. Karanganyar, Semua Kecamatan, Semua Kelurahan | Dana Transfer Umum - Dana Alokasi Umum | | | 10 titik | | | | |

| Kode | Urusan/ Bidang Urusan/ Program/ Kegiatan/ Sub Kegiatan | Indikator Program/ Kegiatan/ Sub Kegiatan | Capaian Kinerja dan Kerangka Pendanaan | | | | | | | | Kelompok Sasaran | Prakiraan Maju Rencana Tahun 2023 | | Perangkat Daerah Penanggung Jawab | |
|-------------------|--|--|--|-----------|----------------------|----------------------|----------------------|--|--|--|--|-----------------------------------|-----------------------|-----------------------------------|--------|
| | | | Target 2022 | | Pagu Indikatif | | | Lokasi | Sumber Dana | Prioritas | | Target | Pagu Indikatif | | |
| | | | Semula | Menjadi | RKPD 2022 | APBD 2022 | RKPD 2022 Perubahan | | | Nasional | | | | | Daerah |
| 2.16.003.2.02.009 | Pengembangan dan Pengelolaan Ekosistem Kabupaten/Kota Cerdas dan Kota Cerdas | Pengadaan dan perawatan akses poin internet di ruang publik | 10 lokasi | 10 lokasi | 100.135.000 | 100.135.000 | 108.636.840 | | | Mengembangkan wilayah untuk mengurangi kesenjangan dan menjamin pemerataan | Penguatan kebijakan Fasilitasi dan koordinasi Pembangunan desa secara partisipatif | 10 lokasi | 900.000.000 | Dinas Komunikasi dan Informatika | |
| | | pengembangan desa cerdas di Desa Pendem Kec. Mojoagedang | 1 Desa | 1 Desa | | | | | | | | 1 Desa | | | |
| | | Penyusunan masterplan SPBE | 1 keg | 1 keg | | | | | | | | 1 keg | | | |
| 2.16.003.2.02.010 | Pengembangan dan Pengelolaan Sumber Daya Teknologi Informasi dan Komunikasi Pemerintah Daerah | Penataan ruang server, UPS server, lecence zoom | 1 Keg | 1 Keg | 216.000.000 | 216.000.000 | 217.600.000 | Kab. Karanganyar, Semua Kecamatan, Semua Kelurahan | Dana Transfer Umum-Dana Alokasi Umum | Mengembangkan wilayah untuk mengurangi kesenjangan dan menjamin pemerataan | Penguatan kebijakan Fasilitasi dan koordinasi Pembangunan desa secara partisipatif | 1 Keg | 500.000.000 | Dinas Komunikasi dan Informatika | |
| | | Pengembangan jaringan FO | 1 paket | 1 paket | | | | | | | | 1 paket | | | |
| | | tersedianya perangkat pendukung kinerja berupa komputer dan perlengkapan pendukungnya | 1 paket | 1 paket | | | | | | | | 1 paket | | | |
| 2.16.003.2.02.011 | Pengelolaan Government Chief Information Officer (GCIO) | Pelatihan SPBE GCIO | 1 Keg | 1 Keg | 27.328.000 | 27.328.000 | 27.328.000 | Kab. Karanganyar, Semua Kecamatan, Semua Kelurahan | Dana Transfer Umum-Dana Alokasi Umum | Mengembangkan wilayah untuk mengurangi kesenjangan dan menjamin pemerataan | Penguatan kebijakan Fasilitasi dan koordinasi Pembangunan desa secara partisipatif | 1 Keg | 50.000.000 | Dinas Komunikasi dan Informatika | |
| 2.20 | URUSAN PEMERINTAHAN BIDANG STATISTIK | | | | 62.200.000 | 62.200.000 | 62.200.000 | | | | | | 430.000.000 | | |
| 2.20.002 | PROGRAM PENYELENGGARAAN STATISTIK SEKTORAL | | | | 62.200.000 | 62.200.000 | 62.200.000 | | | | | | 430.000.000 | | |
| 2.20.002.2.01 | Penyelenggaraan Statistik Sektoral di Lingkup Daerah Kabupaten/Kota | | | | 62.200.000 | 62.200.000 | 62.200.000 | | | | | | 430.000.000 | | |
| 2.20.002.2.01.001 | Koordinasi dan Sinkronisasi Pengumpulan, Pengolahan, Analisis dan Diseminasi Data Statistik Sektoral | Terselenggaranya forum data statistik | 4 Kali | 4 Kali | - | - | - | Kab. Karanganyar, Semua Kecamatan, Semua Kelurahan | Dana Transfer Umum-Dana Alokasi Umum | Mengembangkan wilayah untuk mengurangi kesenjangan dan menjamin pemerataan | Penguatan kebijakan Fasilitasi dan koordinasi Pembangunan desa secara partisipatif | 4 Kali | 30.000.000 | Dinas Komunikasi dan Informatika | |
| 2.20.002.2.01.006 | Penyelenggaraan Otorisasi Statistik Sektoral di Daerah | Buku profil kec, buku indeks analisis ekonomi | 400 buku | 400 buku | 62.200.000 | 62.200.000 | 62.200.000 | Kab. Karanganyar, Semua Kecamatan, Semua Kelurahan | Dana Transfer Umum - Dana Alokasi Umum | Mengembangkan wilayah untuk mengurangi kesenjangan dan menjamin pemerataan | Penguatan kebijakan Fasilitasi dan koordinasi Pembangunan desa secara partisipatif | 400 buku | 400.000.000 | Dinas Komunikasi dan Informatika | |
| 2.21 | URUSAN PEMERINTAHAN BIDANG PERSANDIAN | | | | 41.718.000 | 41.718.000 | 41.718.000 | | | | | | 450.000.000 | | |
| 2.21.002 | PROGRAM PENYELENGGARAAN PERSANDIAN UNTUK PENGAMANAN INFORMASI | | | | 41.718.000 | 41.718.000 | 41.718.000 | | | | | | 450.000.000 | | |
| 2.21.002.2.01 | Penyelenggaraan Persandian untuk Pengamanan Informasi Pemerintah Daerah Kabupaten/Kota | | | | 41.718.000 | 41.718.000 | 41.718.000 | | | | | | 450.000.000 | | |
| 2.21.002.2.01.003 | Pelaksanaan Keamanan Informasi Pemerintahan Daerah Kabupaten/Kota Berbasis Elektronik dan Non Elektronik | Audit keamanan informasi, pelatihan informasi admin OPD, sistem diskoinfo | 3 keg | 3 keg | 41.718.000 | 41.718.000 | 41.718.000 | Kab. Karanganyar, Semua Kecamatan, Semua Kelurahan | Dana Transfer Umum-Dana Alokasi Umum | Mengembangkan wilayah untuk mengurangi kesenjangan dan menjamin pemerataan | Penguatan kebijakan Fasilitasi dan koordinasi Pembangunan desa secara partisipatif | 3 keg | 450.000.000 | Dinas Komunikasi dan Informatika | |
| | | Pengamanan informasi di lingkungan pemerintah daerah kabupaten karanganyar dengan peningkatan kapasitas firewall dan SSL | 1 paket | 1 paket | | | | | | | | 1 paket | | | |
| TOTAL | | | | | 8.490.502.000 | 8.790.502.000 | 9.290.502.000 | | | | | | 17.000.126.000 | | |

**Penetapan Perubahan Rencana Kerja Pemerintah Daerah (RKPD)
Kabupaten Karanganyar
Tahun 2022**

OPD : Dinas Penanaman Modal dan Pelayanan Terpadu Satu Pintu

| Kode | Urusan/ Bidang Urusan/ Program/ Kegiatan/ Sub Kegiatan | Indikator Program/ Kegiatan/ Sub Kegiatan | Capaian Kinerja dan Kerangka Pendanaan | | | | | | | | Kelompok Sasaran | Prakiraan Maju Rencana Tahun 2023 | | Perangkat Daerah Penanggung Jawab | | | | |
|------|--|---|--|---|---|---|---------------------|------------|---------------|---------------|------------------|--|--------------------------------------|---|--|---------------|--|--|
| | | | Target 2022 | | Pagu Indikatif | | | Lokasi | Sumber Dana | Prioritas | | Target | Pagu Indikatif | | | | | |
| | | | Semula | Menjadi | RKPD 2022 | APBD 2022 | RKPD 2022 Perubahan | | | Nasional | | | | | Daerah | | | |
| 1 | | | URUSAN PEMERINTAHAN WAJIB YANG BERKAITAN DENGAN PELAYANAN DASAR | | | | | | | | | | | | | | | |
| 1 | 03 | | URUSAN PEMERINTAHAN BIDANG PEKERJAAN UMUM DAN PENATAAN RUANG | | | | | | | | | | 82.500.000 | | | | | |
| 1 | 03 | 008 | PROGRAM PENATAAN BANGUNAN GEDUNG | | | | | | | | | | 82.500.000 | | | | | |
| 1 | 03 | 008 | 2.01 | Penyelenggaraan Bangunan Gedung di Wilayah Daerah Kabupaten/Kota, Pemberian Izin Mendirikan Bangunan (IMB) dan Sertifikat Laik Fungsi Bangunan Gedung | | | | | | | | | | 82.500.000 | | | | |
| 1 | 03 | 008 | 2.01 | 002 | Perencanaan, Pembangunan, Pengawasan, dan Pemanfaatan Bangunan Gedung Daerah Kabupaten/Kota | Terwujudnya rancangan pembangunan gedung kantor DPMPSTP | 1 dokumen | | | 75.000.000 | | Kab. Karanganyar, Semua Kecamatan, Semua Kelurahan | Dana Transfer Umum-Dana Alokasi Umum | Memperkuat infrastruktur untuk mendukung pengembangan ekonomi dan pelayanan dasar | Pembangunan produktivitas ekonomi yang berkualitas | 1 dokumen | 82.500.000 | Dinas Penanaman Modal dan Pelayanan Terpadu Satu Pintu |
| 2 | | | URUSAN PEMERINTAHAN WAJIB YANG TIDAK BERKAITAN DENGAN PELAYANAN DASAR | | | | | | | | | | | | | | | |
| 2 | 18 | | URUSAN PEMERINTAHAN BIDANG PENANAMAN MODAL | | | | | | | | | | 7.287.438.000 | 8.129.503.782 | 8.754.503.782 | 9.629.954.160 | | |
| 2 | 18 | 001 | PROGRAM PENUNJANG URUSAN PEMERINTAHAN DAERAH KABUPATEN/KOTA | | | | | | | | | | 6.706.124.000 | 7.251.109.782 | 7.850.359.782 | 8.635.395.760 | | |
| 2 | 18 | 001 | 2.01 | Perencanaan, Penganggaran, dan Evaluasi Kinerja Perangkat Daerah | | | | | | | | | | 75.000.000 | 25.000.000 | 25.000.000 | 27.500.000 | |
| 2 | 18 | 001 | 2.01 | 001 | Penyusunan Dokumen Perencanaan Perangkat Daerah | | | | 25.000.000 | | | | Dana Transfer Umum-Dana Alokasi Umum | | | | Dinas Penanaman Modal dan Pelayanan Terpadu Satu Pintu | |
| 2 | 18 | 001 | 2.01 | 006 | Koordinasi dan Penyusunan Laporan Capaian Kinerja dan Ikhtisar Realisasi Kinerja SKPD | Pelaksanaan koordinasi dan laporan yang tersusun | 12 bulan | 12 bulan | 50.000.000 | 25.000.000 | 25.000.000 | Kab. Karanganyar, Semua Kecamatan, Semua Kelurahan | Dana Transfer Umum-Dana Alokasi Umum | Memperkuat infrastruktur untuk mendukung pengembangan ekonomi dan pelayanan dasar | Pembangunan produktivitas ekonomi yang berkualitas | 12 bulan | 27.500.000 | Dinas Penanaman Modal dan Pelayanan Terpadu Satu Pintu |
| 2 | 18 | 001 | 2.02 | Administrasi Keuangan Perangkat Daerah | | | | | | | | | | 4.694.124.000 | 4.361.109.782 | 4.461.109.782 | 4.907.220.760 | |
| 2 | 18 | 001 | 2.02 | 001 | Penyediaan Gaji dan Tunjangan ASN | Jumlah gaji dan tunjangan ASN yang tersedia | 14 bulan | 14 bulan | 4.589.124.000 | 4.151.109.782 | 4.151.109.782 | Kab. Karanganyar, Semua Kecamatan, Semua Kelurahan | Dana Transfer Umum-Dana Alokasi Umum | Memperkuat infrastruktur untuk mendukung pengembangan ekonomi dan pelayanan dasar | Pembangunan produktivitas ekonomi yang berkualitas | 14 bulan | 4.566.220.760 | Dinas Penanaman Modal dan Pelayanan Terpadu Satu Pintu |
| 2 | 18 | 001 | 2.02 | 002 | Penyediaan Administrasi Pelaksanaan Tugas ASN | Administrasi pelaksanaan tugas ASN yang tersedia | 1 kegiatan | 1 kegiatan | 80.000.000 | 200.000.000 | 300.000.000 | Kab. Karanganyar, Semua Kecamatan, Semua Kelurahan | Dana Transfer Umum-Dana Alokasi Umum | Memperkuat infrastruktur untuk mendukung pengembangan ekonomi dan pelayanan dasar | Pembangunan produktivitas ekonomi yang berkualitas | 1 kegiatan | 330.000.000 | Dinas Penanaman Modal dan Pelayanan Terpadu Satu Pintu |
| | | | | Terlaksananya pembinaan ASN Kantor MPP Karanganyar | | 1 kegiatan | | | | | | | | | | | | |
| | | | | Terwujudnya pembinaan ASN DPMPSTP dan MPP | | 1 kegiatan | | | | | | | | | | | | |
| 2 | 18 | 001 | 2.02 | 005 | Koordinasi dan Penyusunan Laporan Keuangan Akhir Tahun SKPD | Jumlah laporan Keuangan akhir tahun tersusun | 19 laporan | 19 laporan | 25.000.000 | 10.000.000 | 10.000.000 | Kab. Karanganyar, Semua Kecamatan, Semua Kelurahan | Dana Transfer Umum-Dana Alokasi Umum | Memperkuat infrastruktur untuk mendukung pengembangan ekonomi dan pelayanan dasar | Pembangunan produktivitas ekonomi yang berkualitas | 19 laporan | 11.000.000 | Dinas Penanaman Modal dan Pelayanan Terpadu Satu Pintu |
| 2 | 18 | 001 | 2.04 | Administrasi Pendapatan Daerah Kewenangan Perangkat Daerah | | | | | | | | | | 50.000.000 | 35.000.000 | 35.000.000 | 38.500.000 | |

| Kode | Urusan/ Bidang Urusan/ Program/ Kegiatan/ Sub Kegiatan | Indikator Program/ Kegiatan/ Sub Kegiatan | Capaian Kinerja dan Kerangka Pendanaan | | | | | | | | | Kelompok Sasaran | Prakiraan Maju Rencana Tahun 2023 | | Perangkat Daerah Penanggung Jawab |
|----------------------|---|--|--|-----------|--------------------|----------------------|----------------------|--|--------------------------------------|---|--|------------------|-----------------------------------|--|-----------------------------------|
| | | | Target 2022 | | Pagu Indikatif | | | Lokasi | Sumber Dana | Prioritas | | | Target | Pagu Indikatif | |
| | | | Semula | Menjadi | RKPD 2022 | APBD 2022 | RKPD 2022 Perubahan | | | Nasional | Daerah | | | | |
| 2.18.001.2.04.007 | Pelaporan Pengelolaan Retribusi Daerah | Jumlah dokumen pelaporan yang tersusun | 1 dokumen | 1 dokumen | 50.000.000 | 35.000.000 | 35.000.000 | Kab. Karanganyar, Semua Kecamatan, Semua Kelurahan | Dana Transfer Umum-Dana Alokasi Umum | Memperkuat infrastruktur untuk mendukung pengembangan ekonomi dan pelayanan dasar | Pembangunan produktivitas ekonomi yang berkualitas | 1 dokumen | 38.500.000 | Dinas Penanaman Modal dan Pelayanan Terpadu Satu Pintu | |
| 2.18.001.2.05 | Administrasi Kepegawaian Perangkat Daerah | | | | 50.000.000 | 30.000.000 | 30.000.000 | | | | | | 33.000.000 | | |
| 2.18.001.2.05.002 | Pengadaan Pakaian Dinas Beserta Atribut Kelengkapannya | Jumlah pakaian dinas dan perlengkapannya yang dibeli | 60 stel | 60 stel | - | 30.000.000 | 30.000.000 | Kab. Karanganyar, Semua Kecamatan, Semua Kelurahan | Dana Transfer Umum-Dana Alokasi Umum | Memperkuat infrastruktur untuk mendukung pengembangan ekonomi dan pelayanan dasar | Pembangunan produktivitas ekonomi yang berkualitas | 60 stel | 33.000.000 | Dinas Penanaman Modal dan Pelayanan Terpadu Satu Pintu | |
| 2.18.001.2.05.010 | Sosialisasi Peraturan Perundang-Undangan | | | | 50.000.000 | - | - | Kab. Karanganyar, Semua Kecamatan, Semua Kelurahan | Dana Transfer Umum-Dana Alokasi Umum | | | | | Dinas Penanaman Modal dan Pelayanan Terpadu Satu Pintu | |
| 2.18.001.2.06 | Administrasi Umum Perangkat Daerah | | | | 986.000.000 | 962.200.000 | 962.200.000 | | | | | | 1.058.420.000 | | |
| 2.18.001.2.06.001 | Penyediaan Komponen Instalasi Listrik/Penerangan Bangunan Kantor | Jumlah komponen listrik dan penerangan bangunan kantor yang disediakan | 12 bulan | 12 bulan | 100.000.000 | 10.000.000 | 10.000.000 | Kab. Karanganyar, Semua Kecamatan, Semua Kelurahan | Dana Transfer Umum-Dana Alokasi Umum | Memperkuat infrastruktur untuk mendukung pengembangan ekonomi dan pelayanan dasar | Pembangunan produktivitas ekonomi yang berkualitas | 12 bulan | 11.000.000 | Dinas Penanaman Modal dan Pelayanan Terpadu Satu Pintu | |
| 2.18.001.2.06.002 | Penyediaan Peralatan dan Perlengkapan Kantor | Jumlah alat tulis kantor yang disediakan | 12 bulan | 12 bulan | 150.000.000 | 200.000.000 | 200.000.000 | Kab. Karanganyar, Semua Kecamatan, Semua Kelurahan | Dana Transfer Umum-Dana Alokasi Umum | Memperkuat infrastruktur untuk mendukung pengembangan ekonomi dan pelayanan dasar | Pembangunan produktivitas ekonomi yang berkualitas | 12 bulan | 220.000.000 | Dinas Penanaman Modal dan Pelayanan Terpadu Satu Pintu | |
| 2.18.001.2.06.005 | Penyediaan Barang Cetak dan Penggandaan | Jumlah barang cetak (cetak MMT) yang disediakan | | 20 buah | 100.000.000 | 100.000.000 | 100.000.000 | Kab. Karanganyar, Semua Kecamatan, Semua Kelurahan | Dana Transfer Umum-Dana Alokasi Umum | Memperkuat infrastruktur untuk mendukung pengembangan ekonomi dan pelayanan dasar | Pembangunan produktivitas ekonomi yang berkualitas | 20 buah | 110.000.000 | Dinas Penanaman Modal dan Pelayanan Terpadu Satu Pintu | |
| | | Jumlah barang cetak dan penggandaan yang disediakan | 12 bulan | 12 bulan | | | | | | | | 12 bulan | | | |
| 2.18.001.2.06.009 | Penyelenggaraan Rapat Koordinasi dan Konsultasi SKPD | Jumlah bahan logistik kantor yang di sediakan dan jumlah rapat koordinasi luar daerah yang di selenggarakan | 12 bulan | 12 bulan | 250.000.000 | 295.000.000 | 295.000.000 | Kab. Karanganyar, Semua Kecamatan, Semua Kelurahan | Dana Transfer Umum-Dana Alokasi Umum | Memperkuat infrastruktur untuk mendukung pengembangan ekonomi dan pelayanan dasar | Pembangunan produktivitas ekonomi yang berkualitas | 12 bulan | 324.500.000 | Dinas Penanaman Modal dan Pelayanan Terpadu Satu Pintu | |
| 2.18.001.2.06.010 | Penatausahaan Arsip Dinamis pada SKPD | Jumlah arsip yang terpelihara | 12 bulan | 12 bulan | 100.000.000 | 39.000.000 | 39.000.000 | Kab. Karanganyar, Semua Kecamatan, Semua Kelurahan | Dana Transfer Umum-Dana Alokasi Umum | Memperkuat infrastruktur untuk mendukung pengembangan ekonomi dan pelayanan dasar | Pembangunan produktivitas ekonomi yang berkualitas | 12 bulan | 42.900.000 | Dinas Penanaman Modal dan Pelayanan Terpadu Satu Pintu | |
| 2.18.001.2.06.011 | Dukungan Pelaksanaan Sistem Pemerintahan Berbasis Elektronik pada SKPD | Terlaksananya pemeliharaan Hardware dan software aplikasi perizinan dan honor THL 11 orang tenaga administrasi, THL tenaga IT 4 org. | 12 bulan | 12 bulan | 286.000.000 | 318.200.000 | 318.200.000 | Kab. Karanganyar, Semua Kecamatan, Semua Kelurahan | Dana Transfer Umum-Dana Alokasi Umum | Memperkuat infrastruktur untuk mendukung pengembangan ekonomi dan pelayanan dasar | Pembangunan produktivitas ekonomi yang berkualitas | 12 bulan | 350.020.000 | Dinas Penanaman Modal dan Pelayanan Terpadu Satu Pintu | |
| 2.18.001.2.07 | Pengadaan Barang Milik Daerah Penunjang Urusan Pemerintah Daerah | | | | | 1.040.000.000 | 1.395.800.000 | | | | | | 1.535.380.000 | | |
| 2.18.001.2.07.002 | Pengadaan Kendaraan Dinas Operasional atau Lapangan | Meningkatnya jumlah perizinan yang dikeluarkan | | 1 unit | | | | Kab. Karanganyar, Semua Kecamatan, Semua Kelurahan | Dana Transfer Umum-Dana Alokasi Umum | | | 1 unit | | Dinas Penanaman Modal dan Pelayanan Terpadu Satu Pintu | |

| Kode | Urusan/ Bidang Urusan/ Program/ Kegiatan/ Sub Kegiatan | Indikator Program/ Kegiatan/ Sub Kegiatan | Capaian Kinerja dan Kerangka Pendanaan | | | | | | | | Kelompok Sasaran | Prakiraan Maju Rencana Tahun 2023 | | Perangkat Daerah Penanggung Jawab | |
|-------------------|--|---|--|------------|----------------|-------------|---------------------|--|--------------------------------------|---|--|-----------------------------------|----------------|--|--------|
| | | | Target 2022 | | Pagu Indikatif | | | Lokasi | Sumber Dana | Prioritas | | Target | Pagu Indikatif | | |
| | | | Semula | Menjadi | RKPD 2022 | APBD 2022 | RKPD 2022 Perubahan | | | Nasional | | | | | Daerah |
| 2.18.001.2.07.009 | Pengadaan Gedung Kantor atau Bangunan Lainnya | Terlaksananya Pembangunan pagar,tempat parkir, aspal gedung MPP serta pengerasan dan penataan gedung MPP Terlaksananya penyempurnaan halaman gedung MPP (pengaspalan) | 4 item | 4 item | | 475.000.000 | 675.000.000 | Kab. Karanganyar, Semua Kecamatan, Semua Kelurahan | Dana Transfer Umum-Dana Alokasi Umum | Memperkuat infrastruktur untuk mendukung pengembangan ekonomi dan pelayanan dasar | Pembangunan produktivitas ekonomi yang berkualitas | 4 item | 742.500.000 | Dinas Penanaman Modal dan Pelayanan Terpadu Satu Pintu | |
| 2.18.001.2.07.010 | Pengadaan Sarana dan Prasarana Gedung Kantor atau Bangunan Lainnya | Tersedianya peralatan gedung kantor , 2 buah tablet, 1 buah peralatan podcast dan kelengkapannya, 1 set meja kursi ruang tamu MPP, 1 buah telepon pabx 6 line, 1 buah meja lipat, 2 buah kursi lipat, 1 buah labtop mobil keliling, 1 buah hp, 1 buah labtop middle, 1 buah papan nama instansi, 1 buah microphone wereless | | 14 item | | | | Kab. Karanganyar, Semua Kecamatan, Semua Kelurahan | Dana Transfer Umum-Dana Alokasi Umum | Memperkuat infrastruktur untuk mendukung pengembangan ekonomi dan pelayanan dasar | Pembangunan produktivitas ekonomi yang berkualitas | 14 item | 792.880.000 | Dinas Penanaman Modal dan Pelayanan Terpadu Satu Pintu | |
| | | Tersedianya peralatan gedung kantor yang dibeli (labtop 6, dispenser 1, kamera dslr 1 dan perlengkapannya, scanner A3 1 buah, 6 buah AC, 1 buah kipas angin berdiri, 2 buah bracket tv, 1 buah digital LG non touch 75", 19 buah modul display antrian, 1 unit Touch screen LG 75" | 41 item | 41 item | 565.000.000 | 720.800.000 | | 41 item | | | | | | | |
| | | Tersedianya peralatan gedung kantor yang dibeli (tablet, kamera gopro beserta kelengkapannya, podcast dan kelengkapannya,telpon pabx beserta kelengkapannya) | | 4 item | | | | 4 item | | | | | | | |
| 2.18.001.2.08 | Penyediaan Jasa Penunjang Urusan Pemerintahan Daerah | | | | 651.000.000 | 644.000.000 | 644.000.000 | | | | | | 708.400.000 | | |
| 2.18.001.2.08.001 | Penyediaan Jasa Surat Menyurat | Jumlah jasa surat menyurat yang terbayar | 12 bulan | 12 bulan | 1.000.000 | 2.000.000 | 2.000.000 | Kab. Karanganyar, Semua Kecamatan, Semua Kelurahan | Dana Transfer Umum-Dana Alokasi Umum | Memperkuat infrastruktur untuk mendukung pengembangan ekonomi dan pelayanan dasar | Pembangunan produktivitas ekonomi yang berkualitas | 12 bulan | 2.200.000 | Dinas Penanaman Modal dan Pelayanan Terpadu Satu Pintu | |
| 2.18.001.2.08.002 | Penyediaan Jasa Komunikasi, Sumber Daya Air dan Listrik | Jumlah jasa telekomunikasi sumber daya air dan listrik yang terbayar | 12 bulan | 12 bulan | 450.000.000 | 462.000.000 | 462.000.000 | Kab. Karanganyar, Semua Kecamatan, Semua Kelurahan | Dana Transfer Umum-Dana Alokasi Umum | Memperkuat infrastruktur untuk mendukung pengembangan ekonomi dan pelayanan dasar | Pembangunan produktivitas ekonomi yang berkualitas | 12 bulan | 508.200.000 | Dinas Penanaman Modal dan Pelayanan Terpadu Satu Pintu | |
| 2.18.001.2.08.004 | Penyediaan Jasa Pelayanan Umum Kantor | Terlaksananya jasa kebersihan kantor yang terbayar, honor thl 10 orang | 12 bulan | 12 bulan | 200.000.000 | 180.000.000 | 180.000.000 | Kab. Karanganyar, Semua Kecamatan, Semua Kelurahan | Dana Transfer Umum-Dana Alokasi Umum | Memperkuat infrastruktur untuk mendukung pengembangan ekonomi dan pelayanan dasar | Pembangunan produktivitas ekonomi yang berkualitas | 12 bulan | 198.000.000 | Dinas Penanaman Modal dan Pelayanan Terpadu Satu Pintu | |
| 2.18.001.2.09 | Pemeliharaan Barang Milik Daerah Penunjang Urusan Pemerintahan Daerah | | | | 200.000.000 | 153.800.000 | 297.250.000 | | | | | | 326.975.000 | | |
| 2.18.001.2.09.002 | Penyediaan Jasa Pemeliharaan, Biaya Pemeliharaan, Pajak, dan Perizinan Kendaraan Dinas Operasional atau Lapangan | Jumlah kendaraan dinas/operasional yang terpelihara secara rutin/berkala | 12 bulan | 12 bulan | 150.000.000 | 123.800.000 | 143.800.000 | Kab. Karanganyar, Semua Kecamatan, Semua Kelurahan | Dana Transfer Umum-Dana Alokasi Umum | Memperkuat infrastruktur untuk mendukung pengembangan ekonomi dan pelayanan dasar | Pembangunan produktivitas ekonomi yang berkualitas | 12 bulan | 158.180.000 | Dinas Penanaman Modal dan Pelayanan Terpadu Satu Pintu | |
| | | Terwujudnya branding mobil pelayanan keliling dan bbm kendaraan dinas | | 12 bulan | | | | | 12 bulan | | | | | | |
| 2.18.001.2.09.009 | Pemeliharaan/Rehabilitasi Gedung Kantor dan Bangunan Lainnya | Terlaksananya pemeliharaan gedung kantor (gorden gedung MPP, pembuatan dekorasi ruang tamu MPP, pembuatan taman MPP) | | 3 kegiatan | | | 105.000.000 | Kab. Karanganyar, Semua Kecamatan, Semua Kelurahan | Dana Transfer Umum-Dana Alokasi Umum | Memperkuat infrastruktur untuk mendukung pengembangan ekonomi dan pelayanan dasar | Pembangunan produktivitas ekonomi yang berkualitas | 3 kegiatan | 115.500.000 | Dinas Penanaman Modal dan Pelayanan Terpadu Satu Pintu | |

| Kode | Urusan/ Bidang Urusan/ Program/ Kegiatan/ Sub Kegiatan | Indikator Program/ Kegiatan/ Sub Kegiatan | Capaian Kinerja dan Kerangka Pendanaan | | | | | | | | Kelompok Sasaran | Prakiraan Maju Rencana Tahun 2023 | | Perangkat Daerah Penanggung Jawab | |
|-------------------|--|--|--|------------|--------------------|--------------------|---------------------|--|--------------------------------------|---|--|-----------------------------------|--------------------|--|--------|
| | | | Target 2022 | | Pagu Indikatif | | | Lokasi | Sumber Dana | Prioritas | | Target | Pagu Indikatif | | |
| | | | Semula | Menjadi | RKPD 2022 | APBD 2022 | RKPD 2022 Perubahan | | | Nasional | | | | | Daerah |
| 2 18 001 2.09 010 | Pemeliharaan/Rehabilitasi Sarana dan Prasarana Gedung Kantor atau Bangunan Lainnya | Jumlah perlengkapan gedung kantor yang terpelihara rutin/berkala Terlaksananya perlengkapan gedung kantor yang terpelihara rutin/berkala (servis sarpras) | 12 bulan | 12 bulan | 50.000.000 | 30.000.000 | 48.450.000 | Kab. Karanganyar, Semua Kecamatan, Semua Kelurahan | Dana Transfer Umum-Dana Alokasi Umum | Memperkuat infrastruktur untuk mendukung pengembangan ekonomi dan pelayanan dasar | Pembangunan produktivitas ekonomi yang berkualitas | 12 bulan | 53.295.000 | Dinas Penanaman Modal dan Pelayanan Terpadu Satu Pintu | |
| 2 18 002 | PROGRAM PENGEMBANGAN IKLIM PENANAMAN MODAL | | | | 245.000.000 | 105.000.000 | 105.000.000 | | | | | | 115.500.000 | | |
| 2 18 002 2.01 | Penetapan Pemberian Fasilitas/Insentif Dibidang Penanaman Modal yang menjadi Kewenangan Daerah Kabupaten/Kota | | | | 120.000.000 | 30.000.000 | 30.000.000 | | | | | | 33.000.000 | | |
| 2 18 002 2.01 001 | Penetapan Kebijakan Daerah mengenai Pemberian Fasilitas/Insentif dan Kemudahan Penanaman Modal | Jumlah produk hukum daerah | 2 dokumen | 2 dokumen | 120.000.000 | 30.000.000 | 30.000.000 | Semua Kab/Kota, Semua Kecamatan, Semua Kelurahan | Dana Transfer Umum-Dana Alokasi Umum | Memperkuat infrastruktur untuk mendukung pengembangan ekonomi dan pelayanan dasar | Pembangunan produktivitas ekonomi yang berkualitas | 2 dokumen | 33.000.000 | Dinas Penanaman Modal dan Pelayanan Terpadu Satu Pintu | |
| 2 18 002 2.02 | Pembuatan Peta Potensi Investasi Kabupaten/Kota | | | | 125.000.000 | 75.000.000 | 75.000.000 | | | | | | 82.500.000 | | |
| 2 18 002 2.02 002 | Penyediaan Peta Potensi dan Peluang Usaha Kabupaten/Kota | jumlah anjungan dan aplikasi karanganyar invest yang tersedia Jumlah Buku Profil Investasi yang tersusun | 1 anjungan | 1 anjungan | 125.000.000 | 75.000.000 | 75.000.000 | Semua Kab/Kota, Semua Kecamatan, Semua Kelurahan | Dana Transfer Umum-Dana Alokasi Umum | Memperkuat infrastruktur untuk mendukung pengembangan ekonomi dan pelayanan dasar | Pembangunan produktivitas ekonomi yang berkualitas | 1 anjungan | 82.500.000 | Dinas Penanaman Modal dan Pelayanan Terpadu Satu Pintu | |
| 2 18 003 | PROGRAM PROMOSI PENANAMAN MODAL | | | | 65.494.000 | - | - | | | | | | - | | |
| 2 18 003 2.01 | Penyelenggaraan Promosi Penanaman Modal yang menjadi Kewenangan Daerah Kabupaten/Kota | | | | 65.494.000 | - | - | | | | | | - | | |
| 2 18 003 2.01 001 | Penyusunan Strategi Promosi Penanaman Modal | | | | 65.494.000 | - | - | Kab. Karanganyar, Semua Kecamatan, Semua Kelurahan | Dana Transfer Umum-Dana Alokasi Umum | Memperkuat infrastruktur untuk mendukung pengembangan ekonomi dan pelayanan dasar | Pembangunan produktivitas ekonomi yang berkualitas | | | Dinas Penanaman Modal dan Pelayanan Terpadu Satu Pintu | |
| 2 18 004 | PROGRAM PELAYANAN PENANAMAN MODAL | | | | 100.000.000 | 300.000.000 | 325.750.000 | | | | | | 358.325.000 | | |
| 2 18 004 2.01 | Pelayanan Perizinan dan Non Perizinan secara Terpadu Satu Pintu dibidang Penanaman Modal yang menjadi Kewenangan Daerah Kabupaten/ Kota | | | | 100.000.000 | 300.000.000 | 325.750.000 | | | | | | 358.325.000 | | |
| 2 18 004 2.01 001 | Penyediaan Pelayanan Terpadu Perizinan dan Nonperizinan berbasis Sistem Pelayanan Perizinan Berusaha Terintegrasi secara Elektronik | Jumlah inventarisasi data dan survey lokasi perizinan yang dilakukan terlaksananya operasional mobil pelayanan keliling Terwujudnya koordinasi MPP | 12 bulan | 12 bulan | | 245.000.000 | 270.750.000 | | Dana Transfer Umum-Dana Alokasi Umum | Memperkuat infrastruktur untuk mendukung pengembangan ekonomi dan pelayanan dasar | Pembangunan produktivitas ekonomi yang berkualitas | 12 bulan | 297.825.000 | Dinas Penanaman Modal dan Pelayanan Terpadu Satu Pintu | |
| 2 18 004 2.01 002 | Pemantauan Pemenuhan Komitmen Perizinan dan Non Perizinan Penanaman Modal | | | | 50.000.000 | - | - | Semua Kab/Kota, Semua Kecamatan, Semua Kelurahan | Dana Transfer Umum-Dana Alokasi Umum | | | | | Dinas Penanaman Modal dan Pelayanan Terpadu Satu Pintu | |
| 2 18 004 2.01 003 | Penyediaan Layanan Konsultasi dan Pengelolaan Pengaduan Masyarakat terhadap Pelayanan Terpadu Perizinan dan Non Perizinan | Daftar inventarisasi permasalahan perizinan Jumlah Survey Indeks kepuasan Masyarakat yang dilakukan | 12 bulan | 12 bulan | 50.000.000 | 55.000.000 | 55.000.000 | Semua Kab/Kota, Semua Kecamatan, Semua Kelurahan | Dana Transfer Umum-Dana Alokasi Umum | Memperkuat infrastruktur untuk mendukung pengembangan ekonomi dan pelayanan dasar | Pembangunan produktivitas ekonomi yang berkualitas | 12 bulan | 60.500.000 | Dinas Penanaman Modal dan Pelayanan Terpadu Satu Pintu | |
| 2 18 005 | PROGRAM PENGENDALIAN PELAKSANAAN PENANAMAN MODAL | | | | 125.820.000 | 393.394.000 | 393.394.000 | | | | | | 432.733.400 | | |

| Kode | Urusan/ Bidang Urusan/ Program/ Kegiatan/ Sub Kegiatan | Indikator Program/ Kegiatan/ Sub Kegiatan | Capaian Kinerja dan Kerangka Pendanaan | | | | | | | | | Kelompok Sasaran | Prakiraan Maju Rencana Tahun 2023 | | Perangkat Daerah Penanggung Jawab |
|-------------------|--|--|--|----------------------|----------------|---------------|---------------------|--|--|---|--|----------------------|-----------------------------------|--|-----------------------------------|
| | | | Target 2022 | | Pagu Indikatif | | | Lokasi | Sumber Dana | Prioritas | | | Target | Pagu Indikatif | |
| | | | Semula | Menjadi | RKPD 2022 | APBD 2022 | RKPD 2022 Perubahan | | | Nasional | Daerah | | | | |
| 2.18.005.2.01 | Pengendalian Pelaksanaan Penanaman Modal yang menjadi Kewenangan Daerah Kabupaten/Kota | | | | 125.820.000 | 393.394.000 | 393.394.000 | | | | | | 432.733.400 | | |
| 2.18.005.2.01.001 | Koordinasi dan Sinkronisasi Pemantauan Pelaksanaan Penanaman Modal | Terlaksananya pemantauan pada pelaku usaha pada PMDN dan UKM | 12 bulan | 12 bulan | 50.820.000 | 50.820.000 | | Semua Kab/Kota, Semua Kecamatan, Semua Kelurahan | Dana Transfer Khusus - Dana Alokasi Khusus Non Fisik | | | 12 bulan | | Dinas Penanaman Modal dan Pelayanan Terpadu Satu Pintu | |
| 2.18.005.2.01.002 | Koordinasi dan Sinkronisasi Pembinaan Pelaksanaan Penanaman Modal | Terlaksananya pelaksanaan sosialisasi PM dan Bimtek OSS dan LKPM pada pelaku usaha | 3 bulan | 3 bulan | 75.000.000 | 248.194.000 | 336.318.500 | Semua Kab/Kota, Semua Kecamatan, Semua Kelurahan | Dana Transfer Khusus - Dana Alokasi Khusus Non Fisik | Memperkuat infrastruktur untuk mendukung pengembangan ekonomi dan pelayanan dasar | Pembangunan produktivitas ekonomi yang berkualitas | 3 bulan | 369.950.350 | Dinas Penanaman Modal dan Pelayanan Terpadu Satu Pintu | |
| 2.18.005.2.01.003 | Koordinasi dan Sinkronisasi Pengawasan Pelaksanaan Penanaman Modal | Terlaksananya pengawasan pada pelaku usaha pada PMDN dan PMA | 12 bulan | 12 bulan | | 94.380.000 | 57.075.500 | Semua Kab/Kota, Semua Kecamatan, Semua Kelurahan | Dana Transfer Khusus - Dana Alokasi Khusus Non Fisik | Memperkuat infrastruktur untuk mendukung pengembangan ekonomi dan pelayanan dasar | Pembangunan produktivitas ekonomi yang berkualitas | 12 bulan | 62.783.050 | Dinas Penanaman Modal dan Pelayanan Terpadu Satu Pintu | |
| 2.18.006 | PROGRAM PENGELOLAAN DATA DAN SISTEM INFORMASI PENANAMAN MODAL | | | | 45.000.000 | 80.000.000 | 80.000.000 | | | | | | 88.000.000 | | |
| 2.18.006.2.01 | Pengelolaan Data dan Informasi Perizinan dan Non Perizinan yang Terintegrasi pada Tingkat Daerah Kabupaten/Kota | | | | 45.000.000 | 80.000.000 | 80.000.000 | | | | | | 88.000.000 | | |
| 2.18.006.2.01.001 | Pengolahan, Penyajian dan Pemanfaatan Data dan Informasi Perizinan dan Non Perizinan Berbasis Sistem Pelayanan Perizinan Berusaha Terintegrasi secara Elektronik | jumlah informasi yang tersedia Jumlah perizinan melalui OSS yang terlayani. | 12 bulan 12 bulan | 12 bulan 12 bulan | 45.000.000 | 80.000.000 | 80.000.000 | Semua Kab/Kota, Semua Kecamatan, Semua Kelurahan | Dana Transfer Umum - Dana Alokasi Umum | Memperkuat infrastruktur untuk mendukung pengembangan ekonomi dan pelayanan dasar | Pembangunan produktivitas ekonomi yang berkualitas | 12 bulan 12 bulan | 88.000.000 | Dinas Penanaman Modal dan Pelayanan Terpadu Satu Pintu | |
| 3 | URUSAN PEMERINTAHAN PILIHAN | | | | | | | | | | | | | | |
| 3.31 | URUSAN PEMERINTAHAN BIDANG PERINDUSTRIAN | | | | 250.000.000 | 1.620.000.000 | 695.000.000 | | | | | | 764.500.000 | | |
| 3.31.002 | PROGRAM PERENCANAAN DAN PEMBANGUNAN INDUSTRI | | | | 200.000.000 | 1.570.000.000 | 645.000.000 | | | | | | 709.500.000 | | |
| 3.31.002.2.01 | Penyusunan dan Evaluasi Rencana Pembangunan Industri Kabupaten/Kota | | | | 200.000.000 | 1.570.000.000 | 645.000.000 | | | | | | 709.500.000 | | |
| 3.31.002.2.01.002 | Koordinasi, Sinkronisasi, dan Pelaksanaan Kebijakan Percepatan Pengembangan, Penyebaran dan Perwilayahan Industri | jumlah dokumen perencanaan RIPIK yang tersusun | 1 dokumen | 1 dokumen | 75.000.000 | 70.000.000 | 70.000.000 | Kab. Karanganyar, Semua Kecamatan, Semua Kelurahan | Dana Transfer Umum - Dana Alokasi Umum | Memperkuat infrastruktur untuk mendukung pengembangan ekonomi dan pelayanan dasar | Pembangunan produktivitas ekonomi yang berkualitas | 1 dokumen | 77.000.000 | Dinas Penanaman Modal dan Pelayanan Terpadu Satu Pintu | |
| 3.31.002.2.01.003 | Koordinasi, Sinkronisasi, dan pelaksanaan Pembangunan Sumber Daya Industri | | | | 75.000.000 | | | Semua Kab/Kota, Semua Kecamatan, Semua Kelurahan | Dana Transfer Umum - Dana Bagi Hasil | | 3. Penguatan kewirausahaan untuk perluasan penyerapan tenaga kerja, terutama di sektor unggulan industri, pertanian, pariwisata. | | | Dinas Penanaman Modal dan Pelayanan Terpadu Satu Pintu | |
| 3.31.002.2.01.004 | Koordinasi, Sinkronisasi, dan Pelaksanaan Pembangunan Sarana dan Prasarana Industri | null | | 0 null | | 1.500.000.000 | | | Dana Transfer Umum - Dana Alokasi Umum | | | 0 null | | Dinas Penanaman Modal dan Pelayanan Terpadu Satu Pintu | |

| Kode | Urusan/ Bidang Urusan/ Program/ Kegiatan/ Sub Kegiatan | Indikator Program/ Kegiatan/ Sub Kegiatan | Capaian Kinerja dan Kerangka Pendanaan | | | | | | | | Kelompok Sasaran | Prakiraan Maju Rencana Tahun 2023 | | Perangkat Daerah Penanggung Jawab | |
|-------------------|---|---|--|------------|----------------------|----------------------|----------------------|--|--------------------------------------|---|--|-----------------------------------|----------------|--|--------|
| | | | Target 2022 | | Pagu Indikatif | | | Lokasi | Sumber Dana | Prioritas | | Target | Pagu Indikatif | | |
| | | | Semula | Menjadi | RKPD 2022 | APBD 2022 | RKPD 2022 Perubahan | | | Nasional | | | | | Daerah |
| 3 31 002 2.01 005 | Koordinasi, Sinkronisasi, dan Pelaksanaan Pemberdayaan Industri dan Peran Serta Masyarakat | jumlah buruh rokok yang mengikuti pelatihan | | 120 orang | 50.000.000 | - | 575.000.000 | Semua Kab/Kota, Semua Kecamatan, Semua Kelurahan | Dana Transfer Umum - Dana Bagi Hasil | Memperkuat infrastruktur untuk mendukung pengembangan ekonomi dan pelayanan dasar | Pembangunan produktivitas ekonomi yang berkualitas | 120 orang | 632.500.000 | Dinas Penanaman Modal dan Pelayanan Terpadu Satu Pintu | |
| 3 31 004 | PROGRAM PENGELOLAAN SISTEM INFORMASI INDUSTRI NASIONAL | | | | 50.000.000 | 50.000.000 | 50.000.000 | | | | | 55.000.000 | | | |
| 3 31 004 2.01 | Penyediaan Informasi Industri untuk Informasi Industri untuk IUI, IPU, IUKI dan IPKI Kewenangan Kabupaten/Kota | | | | 50.000.000 | 50.000.000 | 50.000.000 | | | | | 55.000.000 | | | |
| 3 31 004 2.01 001 | Fasilitasi Pengumpulan, Pengolahan dan Analisis Data Industri, Data Kawasan Industri serta Data Lain Lingkup Kabupaten/Kota melalui Sistem Informasi Industri Nasional (SIINas) | jumlah industri yang sudah memiliki IUI dan melaporkan kegiatan usahanya di akun SIINAS | 1 kegiatan | 1 kegiatan | 50.000.000 | 50.000.000 | 50.000.000 | Semua Kab/Kota, Semua Kecamatan, Semua Kelurahan | Dana Transfer Umum-Dana Alokasi Umum | Memperkuat infrastruktur untuk mendukung pengembangan ekonomi dan pelayanan dasar | Pembangunan produktivitas ekonomi yang berkualitas | 1 kegiatan | 55.000.000 | Dinas Penanaman Modal dan Pelayanan Terpadu Satu Pintu | |
| TOTAL | | | | | 7.537.438.000 | 9.749.503.782 | 9.524.503.782 | | | | | 10.476.954.160 | | | |

**Penetapan Perubahan Rencana Kerja Pemerintah Daerah (RKPD)
Kabupaten Karanganyar
Tahun 2022**

OPD : Dinas Kearsipan dan Perpustakaan

| Kode | Urusan/ Bidang Urusan/ Program/ Kegiatan/ Sub Kegiatan | Indikator Program/ Kegiatan/ Sub Kegiatan | Capaian Kinerja dan Kerangka Pendanaan | | | | | | | | | Kelompok Sasaran | Prakiraan Maju Rencana Tahun 2023 | | Perangkat Daerah Penanggung Jawab | | | |
|------|--|---|--|---|---|--|---------------------|-----------------|---------------|---------------|---------------|--|--|--|--|-----------------|---------------|----------------------------------|
| | | | Target 2022 | | Pagu Indikatif | | | Lokasi | Sumber Dana | Prioritas | | | Target | Pagu Indikatif | | | | |
| | | | Semula | Menjadi | RKPD 2022 | APBD 2022 | RKPD 2022 Perubahan | | | Nasional | Daerah | | | | | | | |
| 2 | | | URUSAN PEMERINTAHAN WAJIB YANG TIDAK BERKAITAN DENGAN PELAYANAN DASAR | | | | | | | | | | | | | | | |
| 2 | 23 | | URUSAN PEMERINTAHAN BIDANG PERPUSTAKAAN | | | 5.708.236.000 | 5.388.585.800 | 5.572.470.800 | | | | | | 8.164.750.000 | | | | |
| 2 | 23 | 001 | PROGRAM PENUNJANG URUSAN PEMERINTAHAN DAERAH KABUPATEN/KOTA | | | 5.009.736.000 | 4.745.710.800 | 4.929.595.800 | | | | | | 7.175.750.000 | | | | |
| 2 | 23 | 001 | 2.01 | Perencanaan, Penganggaran, dan Evaluasi Kinerja Perangkat Daerah | | | 26.600.000 | 15.000.000 | 15.000.000 | | | | | 31.000.000 | | | | |
| 2 | 23 | 001 | 2.01 | 001 | Penyusunan Dokumen Perencanaan Perangkat Daerah | Jumlah dokumen perencanaan yang tersusun | 5 laporan | 5 laporan | 10.000.000 | 5.000.000 | 5.000.000 | Kab. Karanganyar, Semua Kecamatan, Semua Kelurahan | Dana Transfer Umum-Dana Alokasi Umum | Meningkatkan sumber daya manusia berkualitas dan berdaya saing | Penguatan kebijakan sosial yang inklusif | 5 laporan | 10.500.000 | Dinas Kearsipan dan Perpustakaan |
| 2 | 23 | 001 | 2.01 | 006 | Koordinasi dan Penyusunan Laporan Capaian Kinerja dan Ikhtisar Realisasi Kinerja SKPD | Jumlah Laporan Akuntabilitas Kinerja OPD | 2 laporan | 2 laporan | 6.600.000 | 5.000.000 | 5.000.000 | Kab. Karanganyar, Semua Kecamatan, Semua Kelurahan | Dana Transfer Umum-Dana Alokasi Umum | Meningkatkan sumber daya manusia berkualitas dan berdaya saing | Penguatan kebijakan sosial yang inklusif | 2 laporan | 10.000.000 | Dinas Kearsipan dan Perpustakaan |
| 2 | 23 | 001 | 2.01 | 007 | Evaluasi Kinerja Perangkat Daerah | Jumlah Laporan Evaluasi Kinerja OPD yang tersusun | 2 laporan | 2 laporan | 10.000.000 | 5.000.000 | 5.000.000 | Kab. Karanganyar, Semua Kecamatan, Semua Kelurahan | Dana Transfer Umum-Dana Alokasi Umum | Meningkatkan sumber daya manusia berkualitas dan berdaya saing | Penguatan kebijakan sosial yang inklusif | 2 laporan | 10.500.000 | Dinas Kearsipan dan Perpustakaan |
| 2 | 23 | 001 | 2.02 | Administrasi Keuangan Perangkat Daerah | | | 3.529.336.000 | 3.630.080.000 | 3.630.080.000 | | | | | 3.897.750.000 | | | | |
| 2 | 23 | 001 | 2.02 | 001 | Penyediaan Gaji dan Tunjangan ASN | Jumlah gaji dan Tunjangan ASN yang tersedia | 12 bulan | 12 bulan | 3.509.336.000 | 3.620.080.000 | 3.620.080.000 | Kab. Karanganyar, Semua Kecamatan, Semua Kelurahan | Dana Transfer Umum-Dana Alokasi Umum | Meningkatkan sumber daya manusia berkualitas dan berdaya saing | Penguatan kebijakan sosial yang inklusif | 12 bulan | 3.885.000.000 | Dinas Kearsipan dan Perpustakaan |
| 2 | 23 | 001 | 2.02 | 005 | Koordinasi dan Penyusunan Laporan Keuangan Akhir Tahun SKPD | penyusunan laporan pengelolaan keuangan Laporan Keuangan Akhir Tahun | 1 laporan | 1 laporan | 5.000.000 | 5.000.000 | 5.000.000 | Kab. Karanganyar, Semua Kecamatan, Semua Kelurahan | Dana Transfer Umum-Dana Alokasi Umum | Meningkatkan sumber daya manusia berkualitas dan berdaya saing | Penguatan kebijakan sosial yang inklusif | 1 laporan | 5.250.000 | Dinas Kearsipan dan Perpustakaan |
| 2 | 23 | 001 | 2.02 | 007 | Koordinasi dan Penyusunan Laporan Keuangan Bulanan/Triwulan/Semesteran SKPD | penyusunan laporan pengelolaan keuangan Laporan Keuangan Bulanan/triwulan/semesteran | 1 laporan | 1 laporan | 15.000.000 | 5.000.000 | 5.000.000 | Kab. Karanganyar, Semua Kecamatan, Semua Kelurahan | Dana Transfer Umum-Dana Alokasi Umum | Meningkatkan sumber daya manusia berkualitas dan berdaya saing | Penguatan kebijakan sosial yang inklusif | 1 laporan | 7.500.000 | Dinas Kearsipan dan Perpustakaan |
| 2 | 23 | 001 | 2.06 | Administrasi Umum Perangkat Daerah | | | 259.500.000 | 172.025.050 | 221.960.040 | | | | | 250.000.000 | | | | |
| 2 | 23 | 001 | 2.06 | 001 | Penyediaan Komponen Instalasi Listrik/Penerangan Bangunan Kantor | Jumlah komponen instalasi listrik yang tersedia | 1 set instalasi | 1 set instalasi | 50.000.000 | 5.206.200 | 10.206.200 | Kab. Karanganyar, Semua Kecamatan, Semua Kelurahan | Dana Transfer Umum-Dana Alokasi Umum | Meningkatkan sumber daya manusia berkualitas dan berdaya saing | Penguatan kebijakan sosial yang inklusif | 1 set instalasi | 30.000.000 | Dinas Kearsipan dan Perpustakaan |
| 2 | 23 | 001 | 2.06 | 003 | Penyediaan Peralatan Rumah Tangga | jumlah peralatan rumah tangga | 1 paket | 1 paket | 75.000.000 | 9.172.000 | 9.172.000 | Kab. Karanganyar, Semua Kecamatan, Semua Kelurahan | Dana Transfer Umum-Dana Alokasi Umum | Meningkatkan sumber daya manusia berkualitas dan berdaya saing | Penguatan kebijakan sosial yang inklusif | 1 paket | 10.000.000 | Dinas Kearsipan dan Perpustakaan |
| 2 | 23 | 001 | 2.06 | 004 | Penyediaan Bahan Logistik Kantor | Jumlah barang cetakan dan pengadaan yang tersedia | 12 bulan | 12 bulan | - | 4.897.500 | 4.897.500 | Kab. Karanganyar, Semua Kecamatan, Semua Kelurahan | Dana Transfer Umum - Dana Alokasi Umum | Meningkatkan sumber daya manusia berkualitas dan berdaya saing | Penguatan kebijakan sosial yang inklusif | 12 bulan | 10.000.000 | Dinas Kearsipan dan Perpustakaan |

| Kode | Urusan/ Bidang Urusan/ Program/ Kegiatan/ Sub Kegiatan | Indikator Program/ Kegiatan/ Sub Kegiatan | Capaian Kinerja dan Kerangka Pendanaan | | | | | | | | | Kelompok Sasaran | Prakiraan Maju Rencana Tahun 2023 | | Perangkat Daerah Penanggung Jawab |
|----------------------|---|---|--|------------------------|--------------------|--------------------|---------------------|--|--------------------------------------|--|--|------------------------|-----------------------------------|----------------------------------|-----------------------------------|
| | | | Target 2022 | | Pagu Indikatif | | | Lokasi | Sumber Dana | Prioritas | | | Target | Pagu Indikatif | |
| | | | Semula | Menjadi | RKPD 2022 | APBD 2022 | RKPD 2022 Perubahan | | | Nasional | Daerah | | | | |
| 2.23.001.2.06.005 | Penyediaan Barang Cetak dan Penggandaan | "Jumlah barang cetakan dan penggandaan yang tersedia " | 12 bulan | 12 bulan | 21.000.000 | 7.007.350 | 7.007.350 | Kab. Karanganyar, Semua Kecamatan, Semua Kelurahan | Dana Transfer Umum-Dana Alokasi Umum | Meningkatkan sumber daya manusia berkualitas dan berdaya saing | Penguatan kebijakan sosial yang inklusif | 12 bulan | 13.000.000 | Dinas Kearsipan dan Perpustakaan | |
| 2.23.001.2.06.006 | Penyediaan Bahan Bacaan dan Peraturan Perundang-undangan | tersedianya bahan bacaan dan terbitan berkala | 5 surat kabar, majalah | 5 surat kabar, majalah | 18.500.000 | 11.640.000 | 11.640.000 | Semua Kab/Kota, Semua Kecamatan, Semua Kelurahan | | Meningkatkan sumber daya manusia berkualitas dan berdaya saing | Penguatan kebijakan sosial yang inklusif | 5 surat kabar, majalah | 15.000.000 | Dinas Kearsipan dan Perpustakaan | |
| 2.23.001.2.06.008 | Fasilitasi Kunjungan Tamu | Jumlah konsumsi rapat dinas/penataran/penyuluhan/kursus dan kegiatan sejenis lainnya yang disediakan | 100 orang | 100 orang | 25.000.000 | 5.300.000 | 5.300.000 | Kab. Karanganyar, Semua Kecamatan, Semua Kelurahan | Dana Transfer Umum-Dana Alokasi Umum | Meningkatkan sumber daya manusia berkualitas dan berdaya saing | Penguatan kebijakan sosial yang inklusif | 100 orang | 15.000.000 | Dinas Kearsipan dan Perpustakaan | |
| 2.23.001.2.06.009 | Penyelenggaraan Rapat Koordinasi dan Konsultasi SKPD | jumlah kegiatan koordinasi, konsultasi, forum komunikasi dan makan minum harian pegawai yang tersedia | 12 bulan | 12 bulan | 50.000.000 | 123.802.000 | 168.736.990 | Kab. Karanganyar, Semua Kecamatan, Semua Kelurahan | Dana Transfer Umum-Dana Alokasi Umum | Meningkatkan sumber daya manusia berkualitas dan berdaya saing | Penguatan kebijakan sosial yang inklusif | 12 bulan | 150.000.000 | Dinas Kearsipan dan Perpustakaan | |
| 2.23.001.2.06.010 | Penatausahaan Arsip Dinamis pada SKPD | volume arsip Dinamis pada SKPD yang tertata | 12 bulan | 12 bulan | 20.000.000 | 5.000.000 | 5.000.000 | Kab. Karanganyar, Semua Kecamatan, Semua Kelurahan | Dana Transfer Umum-Dana Alokasi Umum | Meningkatkan sumber daya manusia berkualitas dan berdaya saing | Penguatan kebijakan sosial yang inklusif | 12 bulan | 7.000.000 | Dinas Kearsipan dan Perpustakaan | |
| 2.23.001.2.07 | Pengadaan Barang Milik Daerah Penunjang Urusan Pemerintah Daerah | | | | 240.000.000 | 199.262.500 | 204.262.500 | | | | | | 2.280.000.000 | | |
| 2.23.001.2.07.005 | Pengadaan Mebel | Mabeleur kantor | 1 paket | 1 paket | 40.000.000 | | | Semua Kab/Kota, Semua Kecamatan, Semua Kelurahan | Dana Transfer Umum-Dana Alokasi Umum | Meningkatkan sumber daya manusia berkualitas dan berdaya saing | Penguatan kebijakan sosial yang inklusif | 1 paket | | Dinas Kearsipan dan Perpustakaan | |
| 2.23.001.2.07.006 | Pengadaan Peralatan dan Mesin Lainnya | jumlah peralatan yang tersedia | 1 paket | 1 paket | 100.000.000 | 38.262.500 | 38.262.500 | Kab. Karanganyar, Semua Kecamatan, Semua Kelurahan | Dana Transfer Umum-Dana Alokasi Umum | Meningkatkan sumber daya manusia berkualitas dan berdaya saing | Penguatan kebijakan sosial yang inklusif | 1 paket | 105.000.000 | Dinas Kearsipan dan Perpustakaan | |
| 2.23.001.2.07.009 | Pengadaan Gedung Kantor atau Bangunan Lainnya | Tersedianya gedung dan perlengkapannya | 1 paket | 1 paket | | 100.000.000 | 100.000.000 | Kab. Karanganyar, Semua Kecamatan, Semua Kelurahan | Dana Transfer Umum-Dana Alokasi Umum | Meningkatkan sumber daya manusia berkualitas dan berdaya saing | Penguatan kebijakan sosial yang inklusif | 1 paket | 2.100.000.000 | Dinas Kearsipan dan Perpustakaan | |
| 2.23.001.2.07.010 | Pengadaan Sarana dan Prasarana Gedung Kantor atau Bangunan Lainnya | Jumlah sarana prasarana kantor yang di sediakan | 1 paket | 1 paket | 100.000.000 | 61.000.000 | 66.000.000 | Kab. Karanganyar, Semua Kecamatan, Semua Kelurahan | Dana Transfer Umum-Dana Alokasi Umum | Meningkatkan sumber daya manusia berkualitas dan berdaya saing | Penguatan kebijakan sosial yang inklusif | 1 paket | 75.000.000 | Dinas Kearsipan dan Perpustakaan | |
| 2.23.001.2.08 | Penyediaan Jasa Penunjang Urusan Pemerintahan Daerah | | | | 681.300.000 | 544.413.260 | 594.813.260 | | | | | | 532.000.000 | | |
| 2.23.001.2.08.001 | Penyediaan Jasa Surat Menyurat | Volume pelayanan pengiriman surat | 1200 surat | 1200 surat | 6.300.000 | 5.312.000 | 5.312.000 | Kab. Karanganyar, Semua Kecamatan, Semua Kelurahan | Dana Transfer Umum-Dana Alokasi Umum | Meningkatkan sumber daya manusia berkualitas dan berdaya saing | Penguatan kebijakan sosial yang inklusif | 1200 surat | 7.000.000 | Dinas Kearsipan dan Perpustakaan | |
| 2.23.001.2.08.002 | Penyediaan Jasa Komunikasi, Sumber Daya Air dan Listrik | Jumlah sarana komunikasi, listrik, Air yang dikelola | 12 bulan | 12 bulan | 125.250.000 | 99.600.000 | 150.000.000 | | Dana Transfer Umum-Dana Alokasi Umum | Meningkatkan sumber daya manusia berkualitas dan berdaya saing | Penguatan kebijakan sosial yang inklusif | 12 bulan | 150.000.000 | Dinas Kearsipan dan Perpustakaan | |

| Kode | Urusan/ Bidang Urusan/ Program/ Kegiatan/ Sub Kegiatan | Indikator Program/ Kegiatan/ Sub Kegiatan | Capaian Kinerja dan Kerangka Pendanaan | | | | | | | | | Kelompok Sasaran | Prakiraan Maju Rencana Tahun 2023 | | Perangkat Daerah Penanggung Jawab |
|----------------------|---|--|--|-----------------|--------------------|--------------------|---------------------|--|--|--|--|------------------|-----------------------------------|----------------------------------|-----------------------------------|
| | | | Target 2022 | | Pagu Indikatif | | | Lokasi | Sumber Dana | Prioritas | | | Target | Pagu Indikatif | |
| | | | Semula | Menjadi | RKPD 2022 | APBD 2022 | RKPD 2022 Perubahan | | | Nasional | Daerah | | | | |
| 2.23.001.2.08.003 | Penyediaan Jasa Peralatan dan Perlengkapan Kantor | jumlah peralatan gedung kantor terbeli | 1 paket | 1 paket | 45.750.000 | 9.541.260 | 9.541.260 | Kab. Karanganyar, Semua Kecamatan, Semua Kelurahan | Dana Transfer Umum-Dana Alokasi Umum | Meningkatkan sumber daya manusia berkualitas dan berdaya saing | Penguatan kebijakan sosial yang inklusif | 1 paket | 35.000.000 | Dinas Kearsipan dan Perpustakaan | |
| 2.23.001.2.08.004 | Penyediaan Jasa Pelayanan Umum Kantor | Jumlah tenaga kebersihan dan keamanan kantor, tenaga adm kantor yang terbayarkan honorariumnya. | 21 orang | 21 orang | 504.000.000 | 429.960.000 | 429.960.000 | Kab. Karanganyar, Semua Kecamatan, Semua Kelurahan | Dana Transfer Umum-Dana Alokasi Umum | Meningkatkan sumber daya manusia berkualitas dan berdaya saing | Penguatan kebijakan sosial yang inklusif | 21 orang | 340.000.000 | Dinas Kearsipan dan Perpustakaan | |
| 2.23.001.2.09 | Pemeliharaan Barang Milik Daerah Penunjang Urusan Pemerintahan Daerah | | | | 273.000.000 | 184.929.990 | 263.480.000 | | | | | | 185.000.000 | | |
| 2.23.001.2.09.001 | Penyediaan Jasa Pemeliharaan, Biaya Pemeliharaan dan Pajak Kendaraan Perorangan Dinas atau Kendaraan Dinas Jabatan | volume perawatan kendaraan dinas Jabatan | 1 unit | 1 unit | 40.000.000 | 40.000.000 | 40.000.000 | Kab. Karanganyar, Semua Kecamatan, Semua Kelurahan | Dana Transfer Umum-Dana Alokasi Umum | Meningkatkan sumber daya manusia berkualitas dan berdaya saing | Penguatan kebijakan sosial yang inklusif | 1 unit | 30.000.000 | Dinas Kearsipan dan Perpustakaan | |
| 2.23.001.2.09.002 | Penyediaan Jasa Pemeliharaan, Biaya Pemeliharaan, Pajak, dan Perizinan Kendaraan Dinas Operasional atau Lapangan | volume kendaraan dinas operasional | 5 unit | 5 unit | 98.000.000 | 63.080.000 | 63.080.000 | Kab. Karanganyar, Semua Kecamatan, Semua Kelurahan | Dana Transfer Umum-Dana Alokasi Umum | Meningkatkan sumber daya manusia berkualitas dan berdaya saing | Penguatan kebijakan sosial yang inklusif | 5 unit | 55.000.000 | Dinas Kearsipan dan Perpustakaan | |
| 2.23.001.2.09.009 | Pemeliharaan/Rehabilitasi Gedung Kantor dan Bangunan Lainnya | "Volume bahan/material dan tenaga yang tersedia " | 3 gedung | 1 gedung | 50.000.000 | 29.410.000 | 95.000.000 | Kab. Karanganyar, Semua Kecamatan, Semua Kelurahan | Dana Transfer Umum-Dana Alokasi Umum | Meningkatkan sumber daya manusia berkualitas dan berdaya saing | Penguatan kebijakan sosial yang inklusif | 1 gedung | 50.000.000 | Dinas Kearsipan dan Perpustakaan | |
| 2.23.001.2.09.010 | Pemeliharaan/Rehabilitasi Sarana dan Prasarana Gedung Kantor atau Bangunan Lainnya | Volume penyediaan pemeliharaan sarana prasarana kantor | 1 paket | 1 paket | 35.000.000 | 34.539.990 | 47.500.000 | Semua Kab/Kota, Semua Kecamatan, Semua Kelurahan | Dana Transfer Umum-Dana Alokasi Umum | Meningkatkan sumber daya manusia berkualitas dan berdaya saing | Penguatan kebijakan sosial yang inklusif | 1 paket | 25.000.000 | Dinas Kearsipan dan Perpustakaan | |
| 2.23.001.2.09.011 | Pemeliharaan/Rehabilitasi Sarana dan Prasarana Pendukung Gedung Kantor atau Bangunan Lainnya | volume pembuatan taman dan parkir | 1 paket | 1 paket | 50.000.000 | 17.900.000 | 17.900.000 | Kab. Karanganyar, Semua Kecamatan, Semua Kelurahan | Dana Transfer Umum-Dana Alokasi Umum | Meningkatkan sumber daya manusia berkualitas dan berdaya saing | Penguatan kebijakan sosial yang inklusif | 1 paket | 25.000.000 | Dinas Kearsipan dan Perpustakaan | |
| 2.23.002 | PROGRAM PEMBINAAN PERPUSTAKAAN | | | | 698.500.000 | 642.875.000 | 642.875.000 | | | | | | 989.000.000 | | |
| 2.23.002.2.01 | Pengelolaan Perpustakaan Tingkat Daerah Kabupaten/Kota | | | | 589.000.000 | 295.000.000 | 328.095.250 | | | | | | 689.000.000 | | |
| 2.23.002.2.01.001 | Pengembangan dan Pemeliharaan Layanan Perpustakaan Elektronik | Tersedianya peralatan TIK untuk sarana pelatihan dan peningkatan kualitas pelayanan perpustakaan | 1 paket | 1 paket | 40.000.000 | 15.000.000 | 15.000.000 | Kab. Karanganyar, Semua Kecamatan, Semua Kelurahan | Dana Transfer Umum-Dana Alokasi Umum | Meningkatkan sumber daya manusia berkualitas dan berdaya saing | Penguatan kebijakan sosial yang inklusif | 1 paket | 25.000.000 | Dinas Kearsipan dan Perpustakaan | |
| | | volume pengembangan dan terpeliharanya buku digital | 1 paket | 1 paket | | | | DAK Fisik-Bidang Pendidikan-Reguler-SKB | Meningkatkan sumber daya manusia berkualitas dan berdaya saing | Penguatan kebijakan sosial yang inklusif | 1 paket | | | | |
| 2.23.002.2.01.002 | Pengembangan Perpustakaan di Tingkat Daerah Kabupaten/Kota | jumlah Perpustakaan yang sesuai standar Meningkatnya pengelolaan perpustakaan | 1 perpustakaan | 1 perpustakaan | 55.000.000 | - | - | Kab. Karanganyar, Semua Kecamatan, Semua Kelurahan | Dana Transfer Umum-Dana Alokasi Umum | Meningkatkan sumber daya manusia berkualitas dan berdaya saing | Penguatan kebijakan sosial yang inklusif | 1 perpustakaan | 100.000.000 | Dinas Kearsipan dan Perpustakaan | |
| 2.23.002.2.01.004 | Pembinaan Perpustakaan pada Satuan Pendidikan Dasar di Seluruh Wilayah Kabupaten/Kota sesuai dengan Standar Nasional Perpustakaan | umlah terselenggaranya pembinaan, pendampingan automasi, bintek perpus sekolah dan festival literasi | 15 perpustakaan | 15 perpustakaan | 149.000.000 | - | - | Semua Kab/Kota, Semua Kecamatan, Semua Kelurahan | Dana Transfer Umum-Dana Alokasi Umum | Meningkatkan sumber daya manusia berkualitas dan berdaya saing | Penguatan kebijakan sosial yang inklusif | 15 perpustakaan | - | Dinas Kearsipan dan Perpustakaan | |
| 2.23.002.2.01.006 | Peningkatan Kapasitas Tenaga Perpustakaan dan Pustakawan Tingkat Daerah Kabupaten/Kota | jumlah lomba, workshop, capacity building perpustakaan sekolah/desa | 55 orang | 55 orang | 80.000.000 | - | - | Kab. Karanganyar, Semua Kecamatan, Semua Kelurahan | Dana Transfer Umum-Dana Alokasi Umum | Meningkatkan sumber daya manusia berkualitas dan berdaya saing | Penguatan kebijakan sosial yang inklusif | 55 orang | 262.000.000 | Dinas Kearsipan dan Perpustakaan | |

| Kode | Urusan/ Bidang Urusan/ Program/ Kegiatan/ Sub Kegiatan | Indikator Program/ Kegiatan/ Sub Kegiatan | Capaian Kinerja dan Kerangka Pendanaan | | | | | | | | | Kelompok Sasaran | Prakiraan Maju Rencana Tahun 2023 | | Perangkat Daerah Penanggung Jawab |
|-------------------|--|---|--|--------------------|--------------------|--------------------|---------------------|--|---|--|--|--------------------|-----------------------------------|----------------------------------|-----------------------------------|
| | | | Target 2022 | | Pagu Indikatif | | | Lokasi | Sumber Dana | Prioritas | | | Target | Pagu Indikatif | |
| | | | Semula | Menjadi | RKPD 2022 | APBD 2022 | RKPD 2022 Perubahan | | | Nasional | Daerah | | | | |
| 2.23.002.2.01.007 | Pengembangan Layanan Perpustakaan Rujukan Tingkat Kabupaten/Kota | Terlaksananya Kegiatan Layanan Perpustakaan yang baik | 1 Kegiatan | 4 Kegiatan | 50.000.000 | 160.000.000 | 193.095.250 | Kab. Karanganyar, Semua Kecamatan, Semua Kelurahan | Dana Transfer Umum-Dana Alokasi Umum | Meningkatkan sumber daya manusia berkualitas dan berdaya saing | Penguatan kebijakan sosial yang inklusif | 4 Kegiatan | 150.000.000 | Dinas Kearsipan dan Perpustakaan | |
| 2.23.002.2.01.008 | Pengembangan Bahan Pustaka | Bertambahnya Koleksi perpustakaan | 1400 eksemplar | 1400 eksemplar | 175.000.000 | 100.000.000 | 100.000.000 | Kab. Karanganyar, Semua Kecamatan, Semua Kelurahan | Dana Transfer Umum-Dana Alokasi Umum | Meningkatkan sumber daya manusia berkualitas dan berdaya saing | Penguatan kebijakan sosial yang inklusif | 1400 eksemplar | 110.000.000 | Dinas Kearsipan dan Perpustakaan | |
| 2.23.002.2.01.009 | Pengelolaan dan Pengembangan Bahan Pustaka | jumlah bahan pustaka yang diolah | 3500 eksemplar | 3500 eksemplar | 40.000.000 | 20.000.000 | 20.000.000 | Kab. Karanganyar, Semua Kecamatan, Semua Kelurahan | Dana Transfer Umum-Dana Alokasi Umum | Meningkatkan sumber daya manusia berkualitas dan berdaya saing | Penguatan kebijakan sosial yang inklusif | 3500 eksemplar | 42.000.000 | Dinas Kearsipan dan Perpustakaan | |
| 2.23.002.2.02 | Pembudayaan Gemar Membaca Tingkat Daerah Kabupaten/Kota | | | | 109.500.000 | 347.875.000 | 314.779.750 | | | | | | 300.000.000 | | |
| 2.23.002.2.02.001 | Sosialisasi Budaya Baca dan Literasi pada Satuan Pendidikan Dasar dan Pendidikan Khusus serta Masyarakat | terlaksananya safari gerakan membaca, Pameran Buku, terselenggaranya talkshow, lomba kecerdasan dan ketangkasan | 5 kegiatan | 5 kegiatan | 109.500.000 | - | - | Semua Kab/Kota, Semua Kecamatan, Semua Kelurahan | Dana Transfer Umum-Dana Alokasi Umum | Meningkatkan sumber daya manusia berkualitas dan berdaya saing | 1. Peningkatan infrastruktur pendukung produk unggulan daerah, bidang industri, pertanian, perikanan, peternakan dan pariwisata. 1. Peningkatan infrastruktur pendukung produk unggulan daerah, bidang industri, pertanian, perikanan, peternakan dan pariwisata. | 5 kegiatan | - | Dinas Kearsipan dan Perpustakaan | |
| 2.23.002.2.02.002 | Pembangunan dan Pemeliharaan Sarana Perpustakaan di Tempat-Tempat Umum yang Menjadi Kewenangan Daerah Kabupaten/Kota | jumlah Terlaksananya lomba bercerita, puisi/geguritan dan menulis | 6 kelompok peserta | 6 kelompok peserta | - | 277.875.000 | 277.875.000 | | DAK Fisik-Bidang Pendidikan-Reguler-Perpustakaan Daerah | Meningkatkan sumber daya manusia berkualitas dan berdaya saing | Penguatan kebijakan sosial yang inklusif | 6 kelompok peserta | 300.000.000 | Dinas Kearsipan dan Perpustakaan | |
| 2.23.002.2.02.004 | Pengembangan Literasi Berbasis Inklusi Sosial | jumlah Terselenggaranya pelatihan Strategi Pengembangan Perpustakaan berbasis inklusi sosial | 4 perpustakaan | 4 perpustakaan | - | 70.000.000 | 36.904.750 | Kab. Karanganyar, Semua Kecamatan, Semua Kelurahan | Dana Transfer Umum-Dana Alokasi Umum | Meningkatkan sumber daya manusia berkualitas dan berdaya saing | 1. Peningkatan infrastruktur pendukung produk unggulan daerah, bidang industri, pertanian, perikanan, peternakan dan pariwisata. | 4 perpustakaan | - | Dinas Kearsipan dan Perpustakaan | |
| 2.24 | URUSAN PEMERINTAHAN BIDANG KEARSIPAN | | | | 404.538.000 | 310.063.200 | 326.178.200 | | | | | | 250.000.000 | | |
| 2.24.002 | PROGRAM PENGELOLAAN ARSIP | | | | 242.000.000 | 290.885.000 | 307.000.000 | | | | | | 220.000.000 | | |
| 2.24.002.2.01 | Pengelolaan Arsip Dinamis Daerah Kabupaten/Kota | | | | 90.000.000 | 230.000.000 | 245.000.000 | | | | | | 150.000.000 | | |
| 2.24.002.2.01.001 | Penciptaan dan Penggunaan Arsip Dinamis | jumlah OPD, BUMD, Organisasi, sekolah dan pengelola arsip | 50 OPD | 50 OPD | - | 30.000.000 | 35.000.000 | Kab. Karanganyar, Semua Kecamatan, Semua Kelurahan | Dana Transfer Umum-Dana Alokasi Umum | Meningkatkan sumber daya manusia berkualitas dan berdaya saing | Penguatan kebijakan sosial yang inklusif | 50 OPD | 50.000.000 | Dinas Kearsipan dan Perpustakaan | |
| 2.24.002.2.01.002 | Pemeliharaan dan Penyusutan Arsip Dinamis | Meningkatnya Kualitas pengelolaan arsip pada pencipta arsip, Pengelolaan arsip sesuai dengan ketentuan | 32 titik | 32 titik | 90.000.000 | 200.000.000 | 210.000.000 | Kab. Karanganyar, Semua Kecamatan, Semua Kelurahan | Dana Transfer Umum-Dana Alokasi Umum | Meningkatkan sumber daya manusia berkualitas dan berdaya saing | Penguatan kebijakan sosial yang inklusif | 32 titik | 100.000.000 | Dinas Kearsipan dan Perpustakaan | |
| 2.24.002.2.02 | Pengelolaan Arsip Statis Daerah Kabupaten/Kota | | | | 140.000.000 | 60.885.000 | 62.000.000 | | | | | | 70.000.000 | | |
| 2.24.002.2.02.001 | Pengumpulan dan Penyampaian Salinan Otentik Naskah Asli Arsip Terjaga Kepada ANRI | Jumlah obyek penelusuran naskah sumber arsip | 2 naskah | 2 naskah | 15.000.000 | - | - | Kab. Karanganyar, Semua Kecamatan, Semua Kelurahan | Dana Transfer Umum-Dana Alokasi Umum | Meningkatkan sumber daya manusia berkualitas dan berdaya saing | 1. Peningkatan infrastruktur pendukung produk unggulan daerah, bidang industri, pertanian, perikanan, peternakan dan pariwisata. | 2 naskah | - | Dinas Kearsipan dan Perpustakaan | |

| Kode | Urusan/ Bidang Urusan/ Program/ Kegiatan/ Sub Kegiatan | Indikator Program/ Kegiatan/ Sub Kegiatan | Capaian Kinerja dan Kerangka Pendanaan | | | | | | | | Kelompok Sasaran | Prakiraan Maju Rencana Tahun 2023 | | Perangkat Daerah Penanggung Jawab | |
|-------------------|--|---|--|--------------|----------------------|----------------------|----------------------|--|--------------------------------------|--|--|-----------------------------------|----------------------|-----------------------------------|--------|
| | | | Target 2022 | | Pagu Indikatif | | | Lokasi | Sumber Dana | Prioritas | | Target | Pagu Indikatif | | |
| | | | Semula | Menjadi | RKPD 2022 | APBD 2022 | RKPD 2022 Perubahan | | | Nasional | | | | | Daerah |
| 2.24.002.2.02.002 | Akuisisi, Pengolahan, Preservasi, dan Akses Arsip Statis | Jumlah dokumen/arsip daerah yang terselamatkan,, Jumlah informasi dalam bentuk TIK yang tersedia Jumlah arsip / dok yang rusak yangterselamatkan terselenggaranya pameran arsip, jumlah kazanah arsip yang di buat,, jumlah perubub arsip statis yang disusun | 6 kegiatan | 6 kegiatan | 125.000.000 | 60.885.000 | 62.000.000 | Kab. Karanganyar, Semua Kecamatan, Semua Kelurahan | Dana Transfer Umum-Dana Alokasi Umum | Meningkatkan sumber daya manusia berkualitas dan berdaya saing | Penguatan kebijakan sosial yang inklusif | 6 kegiatan | 70.000.000 | Dinas Kearsipan dan Perpustakaan | |
| 2.24.002.2.03 | Pengelolaan Simpul Jaringan Informasi Kearsipan Nasional Tingkat Kabupaten/Kota | | | | 12.000.000 | - | - | | | | | | | | |
| 2.24.002.2.03.002 | Pemberdayaan Kapasitas Unit Kearsipan dan Lembaga Kearsipan Daerah Kabupaten/Kota | jumlah data base yang yang di entri | 9999 berkas | 9999 berkas | 12.000.000 | - | - | Kab. Karanganyar, Semua Kecamatan, Semua Kelurahan | Dana Transfer Umum-Dana Alokasi Umum | Meningkatkan sumber daya manusia berkualitas dan berdaya saing | 1. Peningkatan infrastruktur pendukung produk unggulan daerah, bidang industri, pertanian, perikanan, peternakan dan pariwisata. | 9999 berkas | | Dinas Kearsipan dan Perpustakaan | |
| 2.24.003 | PROGRAM PERLINDUNGAN DAN PENYELAMATAN ARSIP | | | | 162.538.000 | 19.178.200 | 19.178.200 | | | | | | 30.000.000 | | |
| 2.24.003.2.01 | Pemusnahan Arsip Dilingkungan Pemerintah Daerah Kabupaten/Kota yang Memiliki Retensi di Bawah 10 (sepuluh) Tahun | | | | 70.000.000 | 19.178.200 | 19.178.200 | | | | | | 30.000.000 | | |
| 2.24.003.2.01.001 | Penilaian, Penetapan dan Pelaksanaan Pemusnahan Arsip yang Memiliki Retensi di Bawah 10 (sepuluh) Tahun | jumlah arsip sesuai dengan jadwal retensi arsip yang tersia | 399 dos | 399 dos | 40.000.000 | 12.295.000 | 12.295.000 | Kab. Karanganyar, Semua Kecamatan, Semua Kelurahan | Dana Transfer Umum-Dana Alokasi Umum | Meningkatkan sumber daya manusia berkualitas dan berdaya saing | Penguatan kebijakan sosial yang inklusif | 399 dos | 15.000.000 | Dinas Kearsipan dan Perpustakaan | |
| 2.24.003.2.01.002 | Pelaksanaan Pemusnahan Arsip yang Memiliki Retensi di Bawah 10 Tahun | jumlah arsip sesuai dengan ketentuan yang dikelola | 25 orang | 25 orang | 30.000.000 | 6.883.200 | 6.883.200 | Kab. Karanganyar, Semua Kecamatan, Semua Kelurahan | Dana Transfer Umum-Dana Alokasi Umum | Meningkatkan sumber daya manusia berkualitas dan berdaya saing | Penguatan kebijakan sosial yang inklusif | 25 orang | 15.000.000 | Dinas Kearsipan dan Perpustakaan | |
| 2.24.003.2.02 | Perlindungan dan Penyelamatan Arsip Akibat Bencana yang Berskala Kabupaten/Kota | | | | 39.000.000 | - | - | | | | | | | | |
| 2.24.003.2.02.002 | Pemulihan dan Penyimpanan Arsip Akibat Bencana | jumlah Arsip daerah dari binatang pengerat yang terselamatkan | 1 depot | 1 depot | 39.000.000 | - | - | Kab. Karanganyar, Semua Kecamatan, Semua Kelurahan | Dana Transfer Umum-Dana Alokasi Umum | Meningkatkan sumber daya manusia berkualitas dan berdaya saing | 1. Peningkatan infrastruktur pendukung produk unggulan daerah, bidang industri, pertanian, perikanan, peternakan dan pariwisata. | 1 depot | | Dinas Kearsipan dan Perpustakaan | |
| 2.24.003.2.03 | Penyelamatan Arsip Perangkat Daerah Kabupaten/Kota yang Digabung dan/atau Dibubarkan, dan Pemekaran Daerah Kecamatan dan Desa/Kelurahan | | | | 53.538.000 | - | - | | | | | | | | |
| 2.24.003.2.03.001 | Pendataan, Penyusunan Daftar dan Penilaian serta Penyerahan atau Pemusnahan Arsip Bagi Penggabungan Perangkat Daerah Kabupaten/Kota | jumlah arsip inaktif sesuai ketentuan kearsipan yang tertata | 10000 berkas | 10000 berkas | 53.538.000 | - | - | Kab. Karanganyar, Semua Kecamatan, Semua Kelurahan | Dana Transfer Umum-Dana Alokasi Umum | Meningkatkan sumber daya manusia berkualitas dan berdaya saing | 1. Peningkatan infrastruktur pendukung produk unggulan daerah, bidang industri, pertanian, perikanan, peternakan dan pariwisata. | 10000 berkas | | Dinas Kearsipan dan Perpustakaan | |
| TOTAL | | | | | 6.112.774.000 | 5.698.649.000 | 5.898.649.000 | | | | | | 8.414.750.000 | | |

**Penetapan Perubahan Rencana Kerja Pemerintah Daerah (RKPD)
Kabupaten Karanganyar
Tahun 2022**

OPD : Dinas Pariwisata, Pemuda dan Olahraga

| Kode | Urusan/ Bidang Urusan/ Program/ Kegiatan/ Sub Kegiatan | Indikator Program/ Kegiatan/ Sub Kegiatan | Capaian Kinerja dan Kerangka Pendanaan | | | | | | | | Kelompok Sasaran | Prakiraan Maju Rencana Tahun 2023 | | Perangkat Daerah Penanggung Jawab | | | | | |
|------|--|---|--|--|---|---|--|---|---------------|---------------|------------------|--|--------------------------------------|--|--|------------------------------|---|---------------|---------------------------------------|
| | | | Target 2022 | | Pagu Indikatif | | | Lokasi | Sumber Dana | Prioritas | | Target | Pagu Indikatif | | | | | | |
| | | | Semula | Menjadi | RKPD 2022 | APBD 2022 | RKPD 2022 Perubahan | | | Nasional | | | | | Daerah | | | | |
| 2 | | | URUSAN PEMERINTAHAN WAJIB YANG TIDAK BERKAITAN DENGAN PELAYANAN DASAR | | | | | | | | | | | | | | | | |
| 2 | 19 | | URUSAN PEMERINTAHAN BIDANG KEPEMUDAAN DAN OLAHRAGA | | | | | | | | | | | 7.340.000.000 | | | | | |
| 2 | 19 | 002 | PROGRAM PENGEMBANGAN KAPASITAS DAYA SAING KEPEMUDAAN | Persentase meningkatnya partisipasi pemuda | 40 % | 40 % | | | | | | | | | | | | | |
| | | | | Persentase meningkatnya partisipasi pemuda | 40 % | 40 % | 380.000.000 | 483.000.000 | 483.000.000 | | | | | 40 % | | | | | |
| | | | | Persentase meningkatnya partisipasi pemuda | 40 % | 40 % | | | | | | | | 40 % | | | | | |
| | | | | Persentase meningkatnya partisipasi pemuda | 40 % | 40 % | | | | | | | | 40 % | | | | | |
| 2 | 19 | 002 | 2.01 | Penyadaran, Pemberdayaan, dan Pengembangan Pemuda dan Kepemudaan Terhadap Pemuda Pelopor Kabupaten/Kota, Wirausaha Muda Pemula, dan Pemuda Kader Kabupaten/Kota | Persentase meningkatnya partisipasi pemuda | 20 % | 20 % | 380.000.000 | 483.000.000 | 483.000.000 | | | | | 20 % | 480.000.000 | | | |
| 2 | 19 | 002 | 2.01 | 004 | Pemenuhan Hak Setiap Pemuda melalui Perlindungan Pemuda, Advokasi, Akses Pengembangan Diri, Penggunaan Prasarana dan Sarana Tanpa Diskriminatif, Partisipasi Pemuda dalam Proses Perencanaan, Pelaksanaan Evaluasi dan Pengambilan Keputusan Program Strategis Kepemudaan | jumlah fasilitasi pemuda berprestasi jumlah pendataan potensi pemuda jumlah peserta pelatihan kompetensi pemuda Jumlah peserta Sosialisasi Pengembangan Kepemudaan | 12 bulan 17 kecamatan 20 orang 50 orang | 12 bulan 17 kecamatan 120 orang 50 orang | 50.000.000 | 153.000.000 | 153.000.000 | Semua Kab/Kota, Semua Kecamatan, Semua Kelurahan | Dana Transfer Umum-Dana Alokasi Umum | Meningkatkan sumber daya manusia berkualitas dan berdaya saing | Penguatan kebijakan sosial yang inklusif | Pemuda | 12 bulan 17 kecamatan 120 orang 50 orang | 150.000.000 | Dinas Pariwisata, Pemuda dan Olahraga |
| 2 | 19 | 002 | 2.01 | 008 | Peningkatan Kepemimpinan, Kepeloporan dan Kesukarelawanan Pemuda | Jumlah kegiatan Jambore Pemuda Jumlah kegiatan pemuda pelopor Jumlah paskibraka terpilih | 1 kegiatan 1 kegiatan 77 orang | 1 kegiatan 1 kegiatan 77 orang | 330.000.000 | 330.000.000 | 330.000.000 | Semua Kab/Kota, Semua Kecamatan, Semua Kelurahan | Dana Transfer Umum-Dana Alokasi Umum | Meningkatkan sumber daya manusia berkualitas dan berdaya saing | Penguatan kebijakan sosial yang inklusif | Pemuda | 1 kegiatan 1 kegiatan 77 orang | 330.000.000 | Dinas Pariwisata, Pemuda dan Olahraga |
| 2 | 19 | 003 | | PROGRAM PENGEMBANGAN KAPASITAS DAYA SAING KEOLAHRAGAAN | | | | 2.771.800.000 | 5.158.860.000 | 6.308.860.000 | | | | | | | | 5.660.000.000 | |
| 2 | 19 | 003 | 2.02 | Penyelenggaraan Kejuaraan Olahraga Tingkat Daerah Kabupaten/Kota | | | | - | - | - | | | | | | | | 200.000.000 | |
| 2 | 19 | 003 | 2.02 | 002 | Penyelenggaraan Kejuaraan dan Pekan Olahraga Tingkat Kabupaten/Kota | Terlaksananya POPDA tingkat Kabupaten, Karesidenan, dan Provinsi | 0 peserta | 2000 peserta | - | - | - | Semua Kab/Kota, Semua Kecamatan, Semua Kelurahan | Dana Transfer Umum-Dana Alokasi Umum | Meningkatkan sumber daya manusia berkualitas dan berdaya saing | Penguatan kebijakan sosial yang inklusif | | 2000 peserta | 200.000.000 | Dinas Pariwisata, Pemuda dan Olahraga |
| 2 | 19 | 003 | 2.03 | Pembinaan dan Pengembangan Olahraga Prestasi Tingkat Daerah Provinsi | terbinanya olahraga prestasi tingkat daerah | 100 % | 100 % | - | 70.000.000 | 70.000.000 | | | | | | | 100 % | 70.000.000 | |
| 2 | 19 | 003 | 2.03 | 005 | Koordinasi dan Sinkronisasi Penyediaan Data dan Informasi Sektoral Olahraga | Jumlah penyusunan rancangan Peraturan Bupati tentang Keolahragaan Jumlah peserta Sosialisasi Pengembangan Keolahragaan Jumlah peserta Sosialisasi Peraturan Bupati Keolahragaan | 1 dokumen 50 orang | 1 dokumen 50 orang 100 orang | 70.000.000 | 70.000.000 | | Semua Kab/Kota, Semua Kecamatan, Semua Kelurahan | Dana Transfer Umum-Dana Alokasi Umum | Meningkatkan sumber daya manusia berkualitas dan berdaya saing | Penguatan kebijakan sosial yang inklusif | penyelenggaraan keolahragaan | 1 dokumen 50 orang 100 orang | 70.000.000 | Dinas Pariwisata, Pemuda dan Olahraga |
| 2 | 19 | 003 | 2.04 | Pembinaan dan Pengembangan Organisasi Olahraga | Presentase organisasi olahraga yang berkembang | 100 % | 100 % | 2.500.000.000 | 4.331.500.000 | 4.831.500.000 | | | | | | | 100 % | 5.000.000.000 | |
| 2 | 19 | 003 | 2.04 | 002 | Pengembangan Organisasi Keolahragaan | Jumlah pengembangan organisasi keolahragaan | 12 bulan | 12 bulan | 2.500.000.000 | 4.331.500.000 | 4.831.500.000 | Semua Kab/Kota, Semua Kecamatan, Semua Kelurahan | Dana Transfer Umum-Dana Alokasi Umum | Meningkatkan sumber daya manusia berkualitas dan berdaya saing | Penguatan kebijakan sosial yang inklusif | Organisasi Olahraga | 12 bulan | 5.000.000.000 | Dinas Pariwisata, Pemuda dan Olahraga |
| 2 | 19 | 003 | 2.05 | Pembinaan dan Pengembangan Olahraga Rekreasi | Persentase meningkatnya partisipasi masyarakat dalam olahraga | 100 % | 100 % | 271.800.000 | 757.360.000 | 1.407.360.000 | | | | | | | 100 % | 390.000.000 | |

| Kode | Urusan/ Bidang Urusan/ Program/ Kegiatan/ Sub Kegiatan | Indikator Program/ Kegiatan/ Sub Kegiatan | Capaian Kinerja dan Kerangka Pendanaan | | | | | | | | | Kelompok Sasaran | Prakiraan Maju Rencana Tahun 2023 | | Perangkat Daerah Penanggung Jawab |
|-------------------|---|---|--|--|----------------|---------------|---------------------|--|--------------------------------------|--|--|------------------------------|--|----------------|---------------------------------------|
| | | | Target 2022 | | Pagu Indikatif | | | Lokasi | Sumber Dana | Prioritas | | | Target | Pagu Indikatif | |
| | | | Semula | Menjadi | RKPD 2022 | APBD 2022 | RKPD 2022 Perubahan | | | Nasional | Daerah | | | | |
| 2 19 003 2.05 001 | Penyelenggaraan, Pengembangan dan Pemasalan Festival dan Olahraga Rekreasi | Jumlah fasilitasi kegiatan SangirRUN Jumlah peserta festival lawu sport tourism Jumlah peserta penyelenggaraan Kejuaraan Paralayang Jumlah peserta penyelenggaraan Lomba Lari De Tjolomadoe 10K Jumlah peserta penyelenggaraan Lomba Sikso Rogo | 1 kegiatan 300 orang 100 orang 150 orang 150 orang | 300 orang 100 orang 150 orang 150 orang | 235.000.000 | 184.200.000 | 334.200.000 | Semua Kab/Kota, Semua Kecamatan, Semua Kelurahan | Dana Transfer Umum-Dana Alokasi Umum | Meningkatkan sumber daya manusia berkualitas dan berdaya saing | Penguatan kebijakan sosial yang inklusif | Masyarakat Umum | 1 kegiatan 300 orang 100 orang 150 orang 150 orang | 200.000.000 | Dinas Pariwisata, Pemuda dan Olahraga |
| 2 19 003 2.05 002 | Pemberdayaan Perkumpulan Olahraga Rekreasi | Jumlah fasilitasi kegiatan keolahragaan masyarakat | 12 bulan | 12 bulan | - | 450.000.000 | 950.000.000 | Semua Kab/Kota, Semua Kecamatan, Semua Kelurahan | Dana Transfer Umum-Dana Alokasi Umum | Meningkatkan sumber daya manusia berkualitas dan berdaya saing | Penguatan kebijakan sosial yang inklusif | Masyarakat Umum | 12 bulan | 40.000.000 | Dinas Pariwisata, Pemuda dan Olahraga |
| 2 19 003 2.05 003 | Penyediaan, Pengembangan dan Pemeliharaan Sarana dan Prasarana Olahraga Rekreasi | Jumlah dokumen perencanaan (FS dan Andalalin) Bumi Perkemahan Delingan Study Banding sarana dan prasarana olahraga terpeliharanya sarana dan prasarana olahraga (GOR RM SAID, Lapangan RM SAID, Stadion 45) | 2 dokumen 1 kegiatan 12 bulan | 2 dokumen 1 kegiatan 12 bulan | 36.800.000 | 123.160.000 | 123.160.000 | Semua Kab/Kota, Semua Kecamatan, Semua Kelurahan | Dana Transfer Umum-Dana Alokasi Umum | Meningkatkan sumber daya manusia berkualitas dan berdaya saing | Penguatan kebijakan sosial yang inklusif | Masyarakat Umum | 2 dokumen 1 kegiatan 12 bulan | 150.000.000 | Dinas Pariwisata, Pemuda dan Olahraga |
| 2 19 004 | PROGRAM PENGEMBANGAN KAPASITAS KEPRAMUKAAN | Persentase lembaga kepramukaan (Kwarcab, Gugus) yang aktif Persentase lembaga kepramukaan (Kwarcab, Gugus) yang aktif Persentase lembaga kepramukaan (Kwarcab, Gugus) yang aktif Persentase lembaga kepramukaan (Kwarcab, Gugus) yang aktif | 40 % 40 % 40 % 40 % | 40 % 40 % 40 % 40 % | 1.000.000.000 | 1.000.000.000 | 1.000.000.000 | | | | | 40 % 40 % 40 % 40 % | 1.200.000.000 | | |
| 2 19 004 2.01 | Pembinaan dan Pengembangan Organisasi Kepramukaan | Jumlah organisasi kepramukaan yang dikembangkan | 12 bulan | 12 bulan | 1.000.000.000 | 1.000.000.000 | 1.000.000.000 | | | | | 12 bulan | 1.200.000.000 | | |
| 2 19 004 2.01 002 | Peningkatan Kapasitas Organisasi Kepramukaan Tingkat Daerah | Jumlah organisasi kepramukaan yang dikembangkan | 12 bulan | 12 bulan | 1.000.000.000 | 1.000.000.000 | 1.000.000.000 | Semua Kab/Kota, Semua Kecamatan, Semua Kelurahan | Dana Transfer Umum-Dana Alokasi Umum | Meningkatkan sumber daya manusia berkualitas dan berdaya saing | Penguatan kebijakan sosial yang inklusif | Organisasi kepramukaan | 12 bulan | 1.200.000.000 | Dinas Pariwisata, Pemuda dan Olahraga |
| 3 | URUSAN PEMERINTAHAN PILIHAN | | | | | | | | | | | | | | |
| 3 26 | URUSAN PEMERINTAHAN BIDANG PARIWISATA | | | | | | | | | | | | | | |
| 3 26 001 | PROGRAM PENUNJANG URUSAN PEMERINTAHAN DAERAH KABUPATEN/KOTA | Nilai SAKIP Dinas Pariwisata Pemuda dan Olahraga Nilai SAKIP Dinas Pariwisata Pemuda dan Olahraga | 73.07 Nilai 73.07 Nilai | 73.07 Nilai 73.07 Nilai | 5.997.346.850 | 5.376.356.850 | 5.516.756.850 | | | | | 73.07 Nilai 73.07 Nilai | 8.701.000.000 | | |
| 3 26 001 2.01 | Perencanaan, Penganggaran, dan Evaluasi Kinerja Perangkat Daerah | Persentase tertib pelaporan capaian kinerja dan keuangan | 100 % | 100 % | 15.000.000 | 15.000.000 | 15.000.000 | | | | | 100 % | 25.000.000 | | |
| 3 26 001 2.01 006 | Koordinasi dan Penyusunan Laporan Capaian Kinerja dan Ikhtisar Realisasi Kinerja SKPD | Jumlah laporan akuntabilitas kinerja DISPARPORA | 7 dokumen | 7 dokumen | 5.000.000 | 5.000.000 | 5.000.000 | Kab. Karanganyar, Semua Kecamatan, Semua Kelurahan | Dana Transfer Umum-Dana Alokasi Umum | Meningkatkan sumber daya manusia berkualitas dan berdaya saing | Penguatan kebijakan sosial yang inklusif | laporan dan dokumen anggaran | 7 dokumen | 10.000.000 | Dinas Pariwisata, Pemuda dan Olahraga |
| 3 26 001 2.01 007 | Evaluasi Kinerja Perangkat Daerah | Jumlah evaluasi penyelenggaraan kegiatan Dinas | 12 bulan | 12 bulan | 10.000.000 | 10.000.000 | 10.000.000 | Kab. Karanganyar, Semua Kecamatan, Semua Kelurahan | Dana Transfer Umum-Dana Alokasi Umum | Meningkatkan sumber daya manusia berkualitas dan berdaya saing | Penguatan kebijakan sosial yang inklusif | laporan dan dokumen anggaran | 12 bulan | 15.000.000 | Dinas Pariwisata, Pemuda dan Olahraga |
| 3 26 001 2.02 | Administrasi Keuangan Perangkat Daerah | Jumlah penyediaan pelayanan keuangan | 100 % | 100 % | 3.916.841.850 | 4.016.841.850 | 4.016.841.850 | | | | | 100 % | 4.250.000.000 | | |
| 3 26 001 2.02 001 | Penyediaan Gaji dan Tunjangan ASN | Tersedianya gaji dan tunjangan pegawai | 1 tahun | 1 tahun | 3.916.841.850 | 4.016.841.850 | 4.016.841.850 | Kab. Karanganyar, Semua Kecamatan, Semua Kelurahan | Dana Transfer Umum-Dana Alokasi Umum | Meningkatkan sumber daya manusia berkualitas dan berdaya saing | Penguatan kebijakan sosial yang inklusif | Pegawai Disparpora | 1 tahun | 4.250.000.000 | Dinas Pariwisata, Pemuda dan Olahraga |
| 3 26 001 2.05 | Administrasi Kepegawaian Perangkat Daerah | peningkatan disiplin dan motivasi kerja aparatur | 100 % | 100 % | 193.525.000 | 277.156.000 | 277.156.000 | | | | | 100 % | 240.000.000 | | |

| Kode | Urusan/ Bidang Urusan/ Program/ Kegiatan/ Sub Kegiatan | Indikator Program/ Kegiatan/ Sub Kegiatan | Capaian Kinerja dan Kerangka Pendanaan | | | | | | | | | Kelompok Sasaran | Prakiraan Maju Rencana Tahun 2023 | | Perangkat Daerah Penanggung Jawab |
|----------------------|---|--|--|------------------------|--------------------|--------------------|---------------------|--|--------------------------------------|--|--|-----------------------------------|-----------------------------------|----------------------|---------------------------------------|
| | | | Target 2022 | | Pagu Indikatif | | | Lokasi | Sumber Dana | Prioritas | | | Target | Pagu Indikatif | |
| | | | Semula | Menjadi | RKPD 2022 | APBD 2022 | RKPD 2022 Perubahan | | | Nasional | Daerah | | | | |
| 3 26 001 2.05 002 | Pengadaan Pakaian Dinas Beserta Atribut Kelengkapannya | Jumlah pengadaan pakaian dinas | 1 jenis | 1 jenis | 14.850.000 | 15.000.000 | 15.000.000 | Kab. Karanganyar, Semua Kecamatan, Semua Kelurahan | Dana Transfer Umum-Dana Alokasi Umum | Meningkatkan sumber daya manusia berkualitas dan berdaya saing | Penguatan kebijakan sosial yang inklusif | Pegawai Disparpora | 1 jenis | 20.000.000 | Dinas Pariwisata, Pemuda dan Olahraga |
| 3 26 001 2.05 010 | Sosialisasi Peraturan Perundang-Undangan | Jumlah peserta peningkatan kapasitas aparatur | 80 orang | 80 orang | 178.675.000 | 238.656.000 | 238.656.000 | Semua Kab/Kota, Semua Kecamatan, Semua Kelurahan | Dana Transfer Umum-Dana Alokasi Umum | Meningkatkan sumber daya manusia berkualitas dan berdaya saing | Penguatan kebijakan sosial yang inklusif | Pegawai Disparpora | 80 orang | 200.000.000 | Dinas Pariwisata, Pemuda dan Olahraga |
| 3 26 001 2.05 011 | Bimbingan Teknis Implementasi Peraturan Perundang-Undangan | Jumlah pegawai yang mengikuti pelatihan peningkatan kompetensi jumlah peserta bimbingan teknis implementasi aplikasi SIPD | 2 orang 20 orang | 2 orang 20 orang | - | 23.500.000 | 23.500.000 | Kab. Karanganyar, Semua Kecamatan, Semua Kelurahan | Dana Transfer Umum-Dana Alokasi Umum | Meningkatkan sumber daya manusia berkualitas dan berdaya saing | Penguatan kebijakan sosial yang inklusif | Pegawai Disparpora | 2 orang 20 orang | 20.000.000 | Dinas Pariwisata, Pemuda dan Olahraga |
| 3 26 001 2.06 | Administrasi Umum Perangkat Daerah | Terwujudnya pelayanan administrasi perkantoran | 100 % | 100 % | 340.500.000 | 305.313.000 | 309.213.000 | | | | | | 100 % | 360.000.000 | |
| 3 26 001 2.06 001 | Penyediaan Komponen Instalasi Listrik/Penerangan Bangunan Kantor | Jumlah penyediaan komponen listrik dan penerangan bangunan kantor | 9 jenis | 9 jenis | 5.000.000 | 5.000.000 | 6.500.000 | | Dana Transfer Umum-Dana Alokasi Umum | Meningkatkan sumber daya manusia berkualitas dan berdaya saing | Penguatan kebijakan sosial yang inklusif | peralatan dan perlengkapan kantor | 9 jenis | 7.000.000 | Dinas Pariwisata, Pemuda dan Olahraga |
| 3 26 001 2.06 002 | Penyediaan Peralatan dan Perlengkapan Kantor | Jumlah penyediaan kebutuhan alat tulis kantor | 41 jenis | 41 jenis | 12.000.000 | 12.000.000 | 14.400.000 | Kab. Karanganyar, Semua Kecamatan, Semua Kelurahan | Dana Transfer Umum-Dana Alokasi Umum | Meningkatkan sumber daya manusia berkualitas dan berdaya saing | Penguatan kebijakan sosial yang inklusif | peralatan dan perlengkapan kantor | 41 jenis | 14.000.000 | Dinas Pariwisata, Pemuda dan Olahraga |
| 3 26 001 2.06 003 | Penyediaan Peralatan Rumah Tangga | Jumlah penyediaan peralatan rumah tangga | 26 jenis | 32 jenis | 15.000.000 | 12.333.000 | 12.333.000 | Kab. Karanganyar, Semua Kecamatan, Semua Kelurahan | Dana Transfer Umum-Dana Alokasi Umum | Meningkatkan sumber daya manusia berkualitas dan berdaya saing | Penguatan kebijakan sosial yang inklusif | peralatan dan perlengkapan kantor | 32 jenis | 14.000.000 | Dinas Pariwisata, Pemuda dan Olahraga |
| 3 26 001 2.06 005 | Penyediaan Barang Cetak dan Penggandaan | Jumlah penyediaan barang cetakan, penggandaan dan penjiplakan | 14 jenis | 14 jenis | 30.000.000 | 30.000.000 | 30.000.000 | Kab. Karanganyar, Semua Kecamatan, Semua Kelurahan | Dana Transfer Umum-Dana Alokasi Umum | Meningkatkan sumber daya manusia berkualitas dan berdaya saing | Penguatan kebijakan sosial yang inklusif | peralatan dan perlengkapan kantor | 14 jenis | 50.000.000 | Dinas Pariwisata, Pemuda dan Olahraga |
| 3 26 001 2.06 006 | Penyediaan Bahan Bacaan dan Peraturan Perundang-undangan | Jumlah penyediaan bahan bacaan | 12 bulan | 12 bulan | 53.500.000 | 53.380.000 | 53.380.000 | Kab. Karanganyar, Semua Kecamatan, Semua Kelurahan | Dana Transfer Umum-Dana Alokasi Umum | Meningkatkan sumber daya manusia berkualitas dan berdaya saing | Penguatan kebijakan sosial yang inklusif | peralatan dan perlengkapan kantor | 12 bulan | 60.000.000 | Dinas Pariwisata, Pemuda dan Olahraga |
| 3 26 001 2.06 008 | Fasilitasi Kunjungan Tamu | Terpenuhinya fasilitasi kunjungan tamu | 12 bulan | 12 bulan | 10.000.000 | 10.000.000 | 10.000.000 | Kab. Karanganyar, Semua Kecamatan, Semua Kelurahan | Dana Transfer Umum-Dana Alokasi Umum | Meningkatkan sumber daya manusia berkualitas dan berdaya saing | Penguatan kebijakan sosial yang inklusif | peralatan dan perlengkapan kantor | 12 bulan | 15.000.000 | Dinas Pariwisata, Pemuda dan Olahraga |
| 3 26 001 2.06 009 | Penyelenggaraan Rapat Koordinasi dan Konsultasi SKPD | Jumlah study banding pengelolaan pariwisata terpenuhinya penyediaan makan minum rapat koordinasi terpenuhinya perjalanan dinas rapat koordinasi dan konsultasi | 12 bulan 12 bulan | 1 kegiatan 12 bulan | 120.000.000 | 100.000.000 | 100.000.000 | Semua Kab/Kota, Semua Kecamatan, Semua Kelurahan | Dana Transfer Umum-Dana Alokasi Umum | Meningkatkan sumber daya manusia berkualitas dan berdaya saing | Penguatan kebijakan sosial yang inklusif | peralatan dan perlengkapan kantor | 1 kegiatan 12 bulan | 130.000.000 | Dinas Pariwisata, Pemuda dan Olahraga |
| 3 26 001 2.06 010 | Penatausahaan Arsip Dinamis pada SKPD | Jumlah penataan arsip dokumen dinas | 12 bulan | 12 bulan | 10.000.000 | 5.000.000 | 5.000.000 | Kab. Karanganyar, Semua Kecamatan, Semua Kelurahan | Dana Transfer Umum-Dana Alokasi Umum | Meningkatkan sumber daya manusia berkualitas dan berdaya saing | Penguatan kebijakan sosial yang inklusif | peralatan dan perlengkapan kantor | 12 bulan | 10.000.000 | Dinas Pariwisata, Pemuda dan Olahraga |
| 3 26 001 2.06 011 | Dukungan Pelaksanaan Sistem Pemerintahan Berbasis Elektronik pada SKPD | Jumlah fasilitasi pembuatan konten digital jumlah pengembangan aplikasi pesona karanganyar | | 12 bulan 1 paket | 85.000.000 | 77.600.000 | 77.600.000 | Kab. Karanganyar, Semua Kecamatan, Semua Kelurahan | Dana Transfer Umum-Dana Alokasi Umum | Meningkatkan sumber daya manusia berkualitas dan berdaya saing | Penguatan kebijakan sosial yang inklusif | peralatan dan perlengkapan kantor | 12 bulan 1 paket | 60.000.000 | Dinas Pariwisata, Pemuda dan Olahraga |
| 3 26 001 2.07 | Pengadaan Barang Milik Daerah Penunjang Urusan Pemerintah Daerah | tersedianya pelayanan sarana dan prasarana pegawai | 100 % | 100 % | 175.000.000 | 194.700.000 | 300.200.000 | | | | | | 100 % | 3.220.000.000 | |
| 3 26 001 2.07 002 | Pengadaan Kendaraan Dinas Operasional atau Lapangan | Jumlah pengadaan kendaraan dinas/operasional roda 2 | 2 unit | 2 unit | 50.000.000 | 50.000.000 | 50.000.000 | Kab. Karanganyar, Semua Kecamatan, Semua Kelurahan | Dana Transfer Umum-Dana Alokasi Umum | Meningkatkan sumber daya manusia berkualitas dan berdaya saing | Penguatan kebijakan sosial yang inklusif | kendaraan dan peralatan kantor | 2 unit | 120.000.000 | Dinas Pariwisata, Pemuda dan Olahraga |
| 3 26 001 2.07 006 | Pengadaan Peralatan dan Mesin Lainnya | Jumlah pengadaan peralatan dan mesin kantor | 16 jenis | 20 jenis | 125.000.000 | 144.700.000 | 170.200.000 | Kab. Karanganyar, Semua Kecamatan, Semua Kelurahan | Dana Transfer Umum-Dana Alokasi Umum | Meningkatkan sumber daya manusia berkualitas dan berdaya saing | Penguatan kebijakan sosial yang inklusif | kendaraan dan peralatan kantor | 20 jenis | 100.000.000 | Dinas Pariwisata, Pemuda dan Olahraga |

| Kode | Urusan/ Bidang Urusan/ Program/ Kegiatan/ Sub Kegiatan | Indikator Program/ Kegiatan/ Sub Kegiatan | Capaian Kinerja dan Kerangka Pendanaan | | | | | | | | | Kelompok Sasaran | Prakiraan Maju Rencana Tahun 2023 | | Perangkat Daerah Penanggung Jawab |
|----------------------|--|---|--|--------------------------------------|----------------------|----------------------|----------------------|--|--|--|--|--------------------------------|--------------------------------------|----------------------|---------------------------------------|
| | | | Target 2022 | | Pagu Indikatif | | | Lokasi | Sumber Dana | Prioritas | | | Target | Pagu Indikatif | |
| | | | Semula | Menjadi | RKPD 2022 | APBD 2022 | RKPD 2022 Perubahan | | | Nasional | Daerah | | | | |
| 3 26 001 2.07 009 | Pengadaan Gedung Kantor atau Bangunan Lainnya | Jumlah Dokumen DED dan FS yang disusun | 0 lokasi | 2 dokumen | - | - | 80.000.000 | Kab. Karanganyar, Semua Kecamatan, Semua Kelurahan | Dana Transfer Umum-Dana Alokasi Umum | Meningkatkan sumber daya manusia berkualitas dan berdaya saing | Penguatan kebijakan sosial yang inklusif | kendaraan dan peralatan kantor | 2 dokumen | 3.000.000.000 | Dinas Pariwisata, Pemuda dan Olahraga |
| 3 26 001 2.08 | Penyediaan Jasa Penunjang Urusan Pemerintahan Daerah | tersedianya pelayanan penunjang perkantoran | 100 % | 100 % | 1.176.480.000 | 381.740.000 | 392.740.000 | | | | | | 100 % | 391.000.000 | |
| 3 26 001 2.08 001 | Penyediaan jasa Surat Menyurat | Terlaksananya pengiriman surat/dokumen/paket | 12 bulan | 12 bulan | 5.000.000 | 5.000.000 | 5.000.000 | Kab. Karanganyar, Semua Kecamatan, Semua Kelurahan | Dana Transfer Umum-Dana Alokasi Umum | Meningkatkan sumber daya manusia berkualitas dan berdaya saing | Penguatan kebijakan sosial yang inklusif | operasional rutin kantor | 12 bulan | 8.000.000 | Dinas Pariwisata, Pemuda dan Olahraga |
| 3 26 001 2.08 002 | Penyediaan jasa Komunikasi, Sumber Daya Air dan Listrik | Tersedianya jasa pelayanan listrik, air dan telpon | 12 bulan | 12 bulan | 225.000.000 | 206.300.000 | 212.300.000 | Kab. Karanganyar, Semua Kecamatan, Semua Kelurahan | Dana Transfer Umum-Dana Alokasi Umum | Meningkatkan sumber daya manusia berkualitas dan berdaya saing | Penguatan kebijakan sosial yang inklusif | operasional rutin kantor | 12 bulan | 225.000.000 | Dinas Pariwisata, Pemuda dan Olahraga |
| 3 26 001 2.08 003 | Penyediaan jasa Peralatan dan Perlengkapan Kantor | Jumlah jasa perbaikan peralatan dan perlengkapan kantor | 12 bulan | 12 bulan | 6.000.000 | 6.000.000 | 11.000.000 | Kab. Karanganyar, Semua Kecamatan, Semua Kelurahan | Dana Transfer Umum-Dana Alokasi Umum | Meningkatkan sumber daya manusia berkualitas dan berdaya saing | Penguatan kebijakan sosial yang inklusif | operasional rutin kantor | 12 bulan | 8.000.000 | Dinas Pariwisata, Pemuda dan Olahraga |
| 3 26 001 2.08 004 | Penyediaan jasa Pelayanan Umum Kantor | Jumlah penyediaan jasa pelayanan kantor | 12 bulan | 12 bulan | 940.480.000 | 164.440.000 | 164.440.000 | Kab. Karanganyar, Semua Kecamatan, Semua Kelurahan | Dana Transfer Umum-Dana Alokasi Umum | Meningkatkan sumber daya manusia berkualitas dan berdaya saing | Penguatan kebijakan sosial yang inklusif | operasional rutin kantor | 12 bulan | 150.000.000 | Dinas Pariwisata, Pemuda dan Olahraga |
| 3 26 001 2.09 | Pemeliharaan Barang Milik Daerah Penunjang Urusan Pemerintahan Daerah | terpeliharanya sarana dan prasarana kantor | 100 % | 100 % | 180.000.000 | 185.606.000 | 205.606.000 | | | | | | 100 % | 215.000.000 | |
| 3 26 001 2.09 002 | Penyediaan jasa Pemeliharaan, Biaya Pemeliharaan, Pajak, dan Perizinan Kendaraan Dinas Operasional atau Lapangan | Jumlah kendaraan mobil operasional yang dipelihara Jumlah kendaraan sepeda motor operasional yang dipelihara | 8 unit 8 motor | 8 unit 8 motor | 160.000.000 | 165.606.000 | 175.606.000 | Kab. Karanganyar, Semua Kecamatan, Semua Kelurahan | Dana Transfer Umum-Dana Alokasi Umum | Meningkatkan sumber daya manusia berkualitas dan berdaya saing | Penguatan kebijakan sosial yang inklusif | Sarana dan prasarana kantor | 8 unit 8 motor | 175.000.000 | Dinas Pariwisata, Pemuda dan Olahraga |
| 3 26 001 2.09 006 | Pemeliharaan Peralatan dan Mesin Lainnya | jumlah pemeliharaan peralatan gedung kantor | 12 bulan | 12 bulan | 10.000.000 | 10.000.000 | 10.000.000 | Kab. Karanganyar, Semua Kecamatan, Semua Kelurahan | Dana Transfer Umum-Dana Alokasi Umum | Meningkatkan sumber daya manusia berkualitas dan berdaya saing | Penguatan kebijakan sosial yang inklusif | Sarana dan prasarana kantor | 12 bulan | 20.000.000 | Dinas Pariwisata, Pemuda dan Olahraga |
| 3 26 001 2.09 009 | Pemeliharaan/Rehabilitasi Gedung Kantor dan Bangunan Lainnya | Terpeliharanya gedung jaringan listrik dan sanitair | 12 bulan | 12 bulan | 10.000.000 | 10.000.000 | 20.000.000 | Kab. Karanganyar, Semua Kecamatan, Semua Kelurahan | Dana Transfer Umum-Dana Alokasi Umum | Meningkatkan sumber daya manusia berkualitas dan berdaya saing | Penguatan kebijakan sosial yang inklusif | Sarana dan prasarana kantor | 12 bulan | 20.000.000 | Dinas Pariwisata, Pemuda dan Olahraga |
| 3 26 002 | PROGRAM PENINGKATAN DAYA TARIK DESTINASI PARIWISATA | Persentase meningkatnya daya tarik destinasi pariwisata yang dikembangkan Persentase meningkatnya daya tarik destinasi pariwisata yang dikembangkan Persentase meningkatnya daya tarik destinasi pariwisata yang dikembangkan Persentase meningkatnya daya tarik destinasi pariwisata yang dikembangkan Persentase meningkatnya daya tarik destinasi pariwisata yang dikembangkan | 30 % 30 % 30 % 30 % 30 % | 30 % 30 % 30 % 30 % 30 % | 1.737.194.300 | 1.217.688.000 | 1.227.288.000 | | | | | | 30 % 30 % 30 % 30 % 30 % | 2.910.000.000 | |
| 3 26 002 2.03 | Pengelolaan Destinasi Pariwisata Kabupaten/Kota | persentase pengelolaan destinasi pariwisata yan gdikembangkan | 100 % | 100 % | 1.737.194.300 | 1.217.688.000 | 1.227.288.000 | | | | | | 100 % | 2.910.000.000 | |
| 3 26 002 2.03 003 | Pengembangan Destinasi Pariwisata Kabupaten/Kota | jumlah peserta Pelatihan kebersihan lingkungan, sanitasi dan pengelolaan sampah di destinasi wisata | 45 orang | 45 orang | 123.225.300 | 118.188.000 | 118.188.000 | Semua Kab/Kota, Semua Kecamatan, Semua Kelurahan | Dana Transfer Khusus - Dana Alokasi Khusus Non Fisik | Meningkatkan sumber daya manusia berkualitas dan berdaya saing | Penguatan kebijakan sosial yang inklusif | Pengelola destinasi pariwisata | 45 orang | 150.000.000 | Dinas Pariwisata, Pemuda dan Olahraga |
| 3 26 002 2.03 004 | Pengadaan/Pemeliharaan/Rehabilitasi Sarana dan Prasarana dalam Pengelolaan Destinasi Pariwisata Kabupaten/Kota | terpeliharanya daya tarik wisata | 12 bulan | 12 bulan | 1.426.769.000 | 30.500.000 | 30.500.000 | Kab. Karanganyar, Semua Kecamatan, Semua Kelurahan | Dana Transfer Umum-Dana Alokasi Umum | Meningkatkan sumber daya manusia berkualitas dan berdaya saing | Penguatan kebijakan sosial yang inklusif | Pengelola destinasi pariwisata | 12 bulan | 2.000.000.000 | Dinas Pariwisata, Pemuda dan Olahraga |
| 3 26 002 2.03 005 | Monitoring dan Evaluasi Pengelolaan | Jumlah kegiatan intensifikasi pendapatan sektor pariwisata | | 3 kali | 107.200.000 | 691.000.000 | 700.600.000 | Kab. Karanganyar, Semua Kecamatan, Semua Kelurahan | Dana Transfer Umum-Dana Alokasi Umum | Meningkatkan sumber daya manusia berkualitas dan berdaya saing | Penguatan kebijakan sosial yang inklusif | Pengelola destinasi | 3 kali | 700.000.000 | Dinas Pariwisata, |

| Kode | Urusan/ Bidang Urusan/ Program/ Kegiatan/ Sub Kegiatan | Indikator Program/ Kegiatan/ Sub Kegiatan | Capaian Kinerja dan Kerangka Pendanaan | | | | | | | Kelompok Sasaran | Prakiraan Maju Rencana Tahun 2023 | | Perangkat Daerah Penanggung Jawab | | |
|-------------------|---|--|--|--|----------------|-------------|---------------------|--|--------------------------------------|--|--|--|-----------------------------------|---------------------------------------|----------------|
| | | | Target 2022 | | Pagu Indikatif | | | Lokasi | Sumber Dana | | Prioritas | | | Target | Pagu Indikatif |
| | | | Semula | Menjadi | RKPD 2022 | APBD 2022 | RKPD 2022 Perubahan | | | | Nasional | Daerah | | | |
| | Destinasi Pariwisata Kabupaten/Kota | terwujudnya peningkatan pengelolaan pelayanan daya tarik wisata | 12 bulan | 12 bulan | | | | | | meningkatkan kualitas dan daya saing | inklusif | 700.000.000 | Pemuda dan Olahraga | | |
| 3 26 002 2.03 006 | Pemberdayaan Masyarakat dalam Pengelolaan Destinasi Pariwisata Kabupaten/Kota | Jumlah fasilitas kelembagaan usaha pariwisata Jumlah peserta Sosialisasi Pengembangan Desa Wisata Jumlah peserta Sosialisasi Pengembangan Kawasan Destinasi Pariwisata Jumlah peserta study komparasi pengelolaan desa wisata | 12 bulan 50 orang 50 orang 50 orang | 12 bulan 50 orang 50 orang 50 orang | 80.000.000 | 378.000.000 | 378.000.000 | Kab. Karanganyar, Semua Kecamatan, Semua Kelurahan | Dana Transfer Umum-Dana Alokasi Umum | Meningkatkan sumber daya manusia berkualitas dan berdaya saing | Penguatan kebijakan sosial yang inklusif | 12 bulan 50 orang 50 orang 50 orang | 60.000.000 | Dinas Pariwisata, Pemuda dan Olahraga | |
| 3 26 003 | PROGRAM PEMASARAN PARIWISATA | Persentase meningkatnya daya tarik wisata yang dipromosikan Persentase meningkatnya daya tarik wisata yang dipromosikan Persentase meningkatnya daya tarik wisata yang dipromosikan Persentase meningkatnya daya tarik wisata yang dipromosikan | 30 % 30 % 30 % 30 % | 30 % 30 % 30 % 30 % | 255.000.000 | 541.200.000 | 541.200.000 | | | | | 30 % 30 % 30 % 30 % | 800.000.000 | | |
| 3 26 003 2.01 | Pemasaran Pariwisata Dalam dan Luar Negeri Daya Tarik, Destinasi dan Kawasan Strategis Pariwisata Kabupaten/Kota | Persentase meningkatnya kunjungan wisata nusantara dan mancanegara | 20 % | 20 % | 255.000.000 | 541.200.000 | 541.200.000 | | | | | 20 % | 800.000.000 | | |
| 3 26 003 2.01 001 | Penguatan Promosi melalui Media Cetak, Elektronik, dan Media Lainnya Baik Dalam dan Luar Negeri | jumlah baliho promosi wisata yang terpasang jumlah materi promosi wisata yang tersedia Jumlah pembuatan video promosi | 17 titik 1 paket 1 paket | 17 titik 1 paket 1 paket | | 270.000.000 | 270.000.000 | Kab. Karanganyar, Semua Kecamatan, Semua Kelurahan | Dana Transfer Umum-Dana Alokasi Umum | Meningkatkan sumber daya manusia berkualitas dan berdaya saing | Penguatan kebijakan sosial yang inklusif | 17 titik 1 paket 1 paket | 400.000.000 | Dinas Pariwisata, Pemuda dan Olahraga | |
| 3 26 003 2.01 002 | Fasilitasi Kegiatan Pemasaran Pariwisata Baik Dalam dan Luar Negeri Pariwisata Kabupaten/Kota | Jumlah Duta Wisata terpilih Jumlah fasilitas dan pembinaan duta wisata Jumlah pengiriman duta wisata tingkat Nasional (Pemilihan Putri Otonomi Indonesia) | 10 pasang 1 kegiatan 1 orang | 10 pasang 1 kegiatan 1 orang | 140.000.000 | 156.200.000 | 156.200.000 | Semua Kab/Kota, Semua Kecamatan, Semua Kelurahan | Dana Transfer Umum-Dana Alokasi Umum | Meningkatkan sumber daya manusia berkualitas dan berdaya saing | Penguatan kebijakan sosial yang inklusif | 10 pasang 1 kegiatan 1 orang | 200.000.000 | Dinas Pariwisata, Pemuda dan Olahraga | |
| 3 26 003 2.01 004 | Peningkatan Kerja Sama dan Kemitraan Pariwisata Dalam dan Luar Negeri | Jumlah kerjasama promosi pariwisata bersama forum Soloraya Jumlah penyelenggaraan famtrip Jumlah penyelenggaraan travel dialog | 12 bulan 30 orang 20 orang | 12 bulan 2 kegiatan 2 kegiatan | 115.000.000 | 115.000.000 | 115.000.000 | Semua Kab/Kota, Semua Kecamatan, Semua Kelurahan | Dana Transfer Umum-Dana Alokasi Umum | Meningkatkan sumber daya manusia berkualitas dan berdaya saing | Penguatan kebijakan sosial yang inklusif | 12 bulan 2 kegiatan 2 kegiatan | 200.000.000 | Dinas Pariwisata, Pemuda dan Olahraga | |
| 3 26 004 | PROGRAM PENGEMBANGAN EKONOMI KREATIF MELALUI PEMANFAATAN DAN PERLINDUNGAN HAK KEKAYAAN INTELEKTUAL | Persentase jumlah sektor ekonomi kreatif yang dikembangkan Persentase jumlah sektor ekonomi kreatif yang dikembangkan Persentase jumlah sektor ekonomi kreatif yang dikembangkan Persentase jumlah sektor ekonomi kreatif yang dikembangkan | 40 % 40 % 40 % 40 % | 40 % 40 % 40 % 40 % | 20.000.000 | 20.000.000 | 20.000.000 | | | | | 40 % 40 % 40 % 40 % | 150.000.000 | | |
| 3 26 004 2.02 | Pengembangan Ekosistem Ekonomi Kreatif | Persentase pelaku ekonomi kreatif yang berkembang | 10 % | 10 % | 20.000.000 | 20.000.000 | 20.000.000 | | | | | 10 % | 150.000.000 | | |
| 3 26 004 2.02 010 | Monitoring dan Evaluasi Pengembangan Ekosistem Ekonomi Kreatif | Jumlah monitoring dan evaluasi pengembangan ekosistem ekonomi kreatif | 12 bulan | 12 bulan | 20.000.000 | 20.000.000 | 20.000.000 | Semua Kab/Kota, Semua Kecamatan, Semua Kelurahan | Dana Transfer Umum-Dana Alokasi Umum | | 1. Peningkatan infrastruktur pendukung produk unggulan daerah, bidang industri, pertanian, perikanan, peternakan dan pariwisata. | 12 bulan | 150.000.000 | Dinas Pariwisata, Pemuda dan Olahraga | |
| | | Persentase peserta pengembangan Sumber Daya pariwisata dan ekonomi kreatif | 40 % | 40 % | | | | | | | | 40 % | | | |

| Kode | Urusan/ Bidang Urusan/ Program/ Kegiatan/ Sub Kegiatan | Indikator Program/ Kegiatan/ Sub Kegiatan | Capaian Kinerja dan Kerangka Pendanaan | | | | | | | | Kelompok Sasaran | Prakiraan Maju Rencana Tahun 2023 | | Perangkat Daerah Penanggung Jawab | |
|-------------------|---|--|---|---|-----------------------|-----------------------|-----------------------|--|--|--|--|------------------------------------|---|-----------------------------------|---------------------------------------|
| | | | Target 2022 | | Pagu Indikatif | | | Lokasi | Sumber Dana | Prioritas | | Target | Pagu Indikatif | | |
| | | | Semula | Menjadi | RKPD 2022 | APBD 2022 | RKPD 2022 Perubahan | | | Nasional | | | | | Daerah |
| 3 26 005 | PROGRAM PENGEMBANGAN SUMBER DAYA PARIWISATA DAN EKONOMI KREATIF | Persentase peserta pengembangan Sumber Daya pariwisata dan ekonomi kreatif Persentase peserta pengembangan Sumber Daya pariwisata dan ekonomi kreatif Persentase peserta pengembangan Sumber Daya pariwisata dan ekonomi kreatif | 40 % 40 % 40 % | 40 % 40 % 40 % | 889.352.700 | 1.050.140.000 | 1.050.140.000 | | | | | 40 % 40 % 40 % | 1.000.000.000 | | |
| 3 26 005 2.01 | Pelaksanaan Peningkatan Kapasitas Sumber Daya Manusia Pariwisata dan Ekonomi Kreatif Tingkat Dasar | Persentase SDM pariwisata dan ekonomi kreatif yang mengikuti pelatihan | 20 % | 20 % | 889.352.700 | 1.050.140.000 | 1.050.140.000 | | | | | 20 % | 1.000.000.000 | | |
| 3 26 005 2.01 001 | Pengembangan Kompetensi SDM Pariwisata dan Ekonomi Kreatif Tingkat Dasar | Jumlah peserta pelatihan Digitalisasi: Branding, Pemasaran dan Penjualan pada Desa Wisata, Homestay, Kuliner, Souvenir, Fotografi Jumlah peserta pelatihan pemandu wisata budaya | 45 orang 45 orang | 45 orang 45 orang | 492.902.100 | 236.376.000 | 236.376.000 | Semua Kab/Kota, Semua Kecamatan, Semua Kelurahan | Dana Transfer Khusus - Dana Alokasi Khusus Non Fisik | Meningkatkan sumber daya manusia berkualitas dan berdaya saing | Penguatan kebijakan sosial yang inklusif | SDM pariwisata dan ekonomi kreatif | 45 orang 45 orang | 250.000.000 | Dinas Pariwisata, Pemuda dan Olahraga |
| 3 26 005 2.01 002 | Peningkatan Peran Serta Masyarakat dalam Pengembangan Kemitraan Pariwisata | Jumlah peserta pelatihan pengelolaan desa wisata Jumlah peserta pelatihan peningkatan inovasi dan Higienitas sajian kuliner di Destinasi Pariwisata Jumlah peserta pelatihan tata kelola Homestay/ Pondok Wisata | 45 orang 45 orang 45 orang | 45 orang 45 orang 45 orang | 246.450.600 | 354.564.000 | 354.564.000 | Semua Kab/Kota, Semua Kecamatan, Semua Kelurahan | Dana Transfer Khusus - Dana Alokasi Khusus Non Fisik | Meningkatkan sumber daya manusia berkualitas dan berdaya saing | Penguatan kebijakan sosial yang inklusif | SDM pariwisata dan ekonomi kreatif | 45 orang 45 orang 45 orang | 400.000.000 | Dinas Pariwisata, Pemuda dan Olahraga |
| 3 26 005 2.01 005 | Fasilitasi Proses Kreasi, Produksi, Distribusi Konsumsi dan Konservasi Ekonomi Kreatif | Jumlah database ekonomi kreatif yang up to date Jumlah fasilitasi Komite Ekonomi Kreatif Jumlah fasilitasi sub sektor ekonomi kreatif Jumlah peningkatan kapasitas SDM Pelaku Ekonomi Kreatif Jumlah peserta Festival Film Pendek Jumlah peserta Sosialisasi Pengembangan Ekonomi Kreatif | 1000 buku 12 bulan 50 orang 50 orang | 1000 buku 1 kegiatan 12 bulan 1 kegiatan 50 orang 50 orang | 150.000.000 | 459.200.000 | 459.200.000 | Semua Kab/Kota, Semua Kecamatan, Semua Kelurahan | Dana Transfer Umum-Dana Alokasi Umum | Meningkatkan sumber daya manusia berkualitas dan berdaya saing | Penguatan kebijakan sosial yang inklusif | SDM pariwisata dan ekonomi kreatif | 1000 buku 1 kegiatan 12 bulan 1 kegiatan 50 orang 50 orang | 350.000.000 | Dinas Pariwisata, Pemuda dan Olahraga |
| TOTAL | | | | | 13.050.693.850 | 14.847.244.850 | 16.147.244.850 | | | | | | 20.901.000.000 | | |

**Penetapan Perubahan Rencana Kerja Pemerintah Daerah (RKPD)
Kabupaten Karanganyar
Tahun 2022**

OPD : Dinas Pertanian, Pangan dan Perikanan

| Kode | Urusan/ Bidang Urusan/ Program/ Kegiatan/ Sub Kegiatan | Indikator Program/ Kegiatan/ Sub Kegiatan | Capaian Kinerja dan Kerangka Pendanaan | | | | | | | Kelompok Sasaran | Prakiraan Maju Rencana Tahun 2023 | | Perangkat Daerah Penanggung Jawab | | | | | | |
|------|--|---|--|--|--|--|---------------------------|---------------|---------------|------------------|-----------------------------------|--|---|---|--|---------------|--------|---------------|---------------------------------------|
| | | | Target 2022 | | Pagu Indikatif | | | Lokasi | Sumber Dana | | Prioritas | | | Target | Pagu Indikatif | | | | |
| | | | Semula | Menjadi | RKPD 2022 | APBD 2022 | RKPD 2022 Perubahan | | | | Nasional | Daerah | | | | | | | |
| 2 | | | URUSAN PEMERINTAHAN WAJIB YANG TIDAK BERKAITAN DENGAN PELAYANAN DASAR | | | | | | | | | | | | | | | | |
| 2 | 09 | | URUSAN PEMERINTAHAN BIDANG PANGAN | | | | | | | | | | 2.063.637.500 | | | | | | |
| 2 | 09 | 002 | PROGRAM PENGELOLAAN SUMBER DAYA EKONOMI UNTUK KEDAULATAN DAN KEMANDIRIAN PANGAN | Persentase lumbung pangan aktif | 60.87 % | 60.87 % | | | | | | | | | 60.87 % | | | | |
| | | | | Persentase lumbung pangan aktif | 60.87 % | 60.87 % | 247.500.000 | 1.005.000.000 | 1.000.000.000 | | | | | | 60.87 % | 1.512.125.000 | | | |
| | | | | Persentase lumbung pangan aktif | 60.87 % | 60.87 % | | | | | | | | | 60.87 % | | | | |
| | | | | Persentase lumbung pangan aktif | 60.87 % | 60.87 % | | | | | | | | | 60.87 % | | | | |
| 2 | 09 | 002 | 2.01 | Penyediaan Infrastruktur dan Seluruh Pendukung Kemandirian Pangan sesuai Kewenangan Daerah Kabupaten/Kota | Jumlah infrastruktur sarana prasarana pangan yang sesuai untuk penyimpanan cadangan pangan | 5 unit | 5 unit | 247.500.000 | 1.005.000.000 | 1.000.000.000 | | | | | 5 unit | 1.512.125.000 | | | |
| 2 | 09 | 002 | 2.01 | 001 | Penyediaan Infrastruktur Lumbung Pangan | Bed Dryer | 1 unit | 1 unit | 70.000.000 | 1.000.000.000 | 1.000.000.000 | Kab. Karanganyar, Jaten, Brujul | DAK Fisik-Bidang Pertanian-Pengawasan-Pembangunan/Renovasi Sarana dan Prasarana Fisik Dasar Pembangunan Pertanian | Memperkuat ketahanan ekonomi untuk pertumbuhan yang berkualitas dan berkeadilan | Pembangunan produktivitas ekonomi yang berkualitas | Petani | 1 unit | 1.100.000.000 | Dinas Pertanian, Pangan dan Perikanan |
| | | | | | | Pembangunan lantai jemur | 100 m2 | 100 m2 | | | | | | | | | | | |
| | | | | | | Pembangunan Lumbung Pangan | 1 unit | 1 unit | | | | | | | | | | | |
| | | | | | | Rice Mill Unit (RMU) | 1 unit | 1 unit | | | | | | | | | | | |
| | | | | | | Rumah Rice Mill Unit dan Rumah Bed Dryer | 1 unit | 1 unit | | | | | | | | | | | |
| 2 | 09 | 002 | 2.01 | 002 | Penyediaan Infrastruktur Lantai Jemur | Lantai Jemur | 1 unit | 1 unit | 52.500.000 | - | - | Semua Kab/Kota, Semua Kecamatan, Semua Kelurahan | Dana Transfer Khusus - Dana Alokasi Khusus Fisik | Memperkuat ketahanan ekonomi untuk pertumbuhan yang berkualitas dan berkeadilan | Pembangunan produktivitas ekonomi yang berkualitas | Petani | 1 unit | 55.125.000 | Dinas Pertanian, Pangan dan Perikanan |
| 2 | 09 | 002 | 2.01 | 003 | Penyediaan Infrastruktur Pendukung Kemandirian Pangan Lainnya | Rumah RMU dan RMU | 2 unit | 2 unit | 100.000.000 | - | - | Semua Kab/Kota, Semua Kecamatan, Semua Kelurahan | Dana Transfer Khusus - Dana Alokasi Khusus Fisik | Memperkuat ketahanan ekonomi untuk pertumbuhan yang berkualitas dan berkeadilan | Pembangunan produktivitas ekonomi yang berkualitas | Petani | 2 unit | 330.750.000 | Dinas Pertanian, Pangan dan Perikanan |
| 2 | 09 | 002 | 2.01 | 004 | Koordinasi dan Sinkronisasi Penyediaan Infrastruktur Logistik | Bintek pengelola lumbung pangan | 1 kali | 1 kali | 25.000.000 | 5.000.000 | - | Kab. Karanganyar, Karanganyar, Cangakan | Dana Transfer Khusus - Dana Alokasi Khusus Fisik | Memperkuat ketahanan ekonomi untuk pertumbuhan yang berkualitas dan berkeadilan | Pembangunan produktivitas ekonomi yang berkualitas | Petani | 1 kali | 26.250.000 | Dinas Pertanian, Pangan dan Perikanan |
| 2 | 09 | 003 | | PROGRAM PENINGKATAN DIVERSIFIKASI DAN KETAHANAN PANGAN MASYARAKAT | Angka Konsumsi Energi (AKE); | 1861 kalori/kapital/tahun | 1861 kalori/kapital/tahun | | | | | | | | | | | | |
| | | | | | Angka Konsumsi Energi (AKE); | 1861 kalori/kapital/tahun | 1861 kalori/kapital/tahun | | | | | | | | | | | | |
| | | | | | Angka Konsumsi Energi (AKE); | 1861 kalori/kapital/tahun | 1861 kalori/kapital/tahun | | | | | | | | | | | | |
| | | | | | Angka Konsumsi Energi (AKE); | 1861 kalori/kapital/tahun | 1861 kalori/kapital/tahun | | | | | | | | | | | | |
| | | | | | Angka Konsumsi Protein (AKP) | 51.25 gram/kapital/tahun | 51.25 gram/kapital/tahun | | | | | | | | | | | | |
| | | | | | Angka Konsumsi Protein (AKP) | 51.25 gram/kapital/tahun | 51.25 gram/kapital/tahun | 205.500.000 | 160.000.000 | 175.000.000 | | | | | | | | 467.250.000 | |
| | | | | | Angka Konsumsi Protein (AKP) | 51.25 gram/kapital/tahun | 51.25 gram/kapital/tahun | | | | | | | | | | | | |
| | | | | | Angka Konsumsi Protein (AKP) | 51.25 gram/kapital/tahun | 51.25 gram/kapital/tahun | | | | | | | | | | | | |
| | | | | | Angka Konsumsi Protein (AKP) | 51.25 gram/kapital/tahun | 51.25 gram/kapital/tahun | | | | | | | | | | | | |

| Kode | Urusan/ Bidang Urusan/ Program/ Kegiatan/ Sub Kegiatan | Indikator Program/ Kegiatan/ Sub Kegiatan | Capaian Kinerja dan Kerangka Pendanaan | | | | | | | | Kelompok Sasaran | Prakiraan Maju Rencana Tahun 2023 | | Perangkat Daerah Penanggung Jawab | | | | | |
|------|--|---|--|---|---|---|--|---|-------------|-------------|--|--|---|---|--|-------------|-------------|---------------------------------------|---------------------------------------|
| | | | Target 2022 | | Pagu Indikatif | | | Lokasi | Sumber Dana | Prioritas | | Target | Pagu Indikatif | | | | | | |
| | | | Semula | Menjadi | RKPD 2022 | APBD 2022 | RKPD 2022 Perubahan | | | Nasional | | | | | Daerah | | | | |
| | | Indeks Ketahanan Pangan | 87.62 indeks | 87.62 indeks | | | | | | | | 87.62 indeks | | | | | | | |
| | | Indeks Ketahanan Pangan | 87.62 indeks | 87.62 indeks | | | | | | | | 87.62 indeks | | | | | | | |
| | | Indeks Ketahanan Pangan | 87.62 indeks | 87.62 indeks | | | | | | | | 87.62 indeks | | | | | | | |
| | | Indeks Ketahanan Pangan | 87.62 indeks | 87.62 indeks | | | | | | | | 87.62 indeks | | | | | | | |
| 2 | 09 | 003 | 2.01 | Penyediaan dan Penyaluran Pangan Pokok atau Pangan Lainnya sesuai dengan Kebutuhan Daerah Kabupaten/Kota dalam rangka Stabilisasi Pasokan dan Harga Pangan | Laporan stok dan pasokan pangan | 12 bulan | 12 bulan | 30.500.000 | 10.000.000 | 20.000.000 | | | 12 bulan | 42.000.000 | | | | | |
| 2 | 09 | 003 | 2.01 | 001 | Penyediaan Informasi Harga Pangan dan Neraca Bahan Makanan | laporan informasi harga pasar | 12 bulan | 12 bulan | 10.000.000 | - | Kab. Karanganyar, Semua Kecamatan, Semua Kelurahan | Dana Transfer Umum-Dana Alokasi Umum | Memperkuat ketahanan ekonomi untuk pertumbuhan yang berkualitas dan berkeadilan | Pembangunan produktivitas ekonomi yang berkualitas | Masyarakat | 12 bulan | 10.500.000 | Dinas Pertanian, Pangan dan Perikanan | |
| 2 | 09 | 003 | 2.01 | 004 | Pemantauan Stok, Pasokan dan Harga Pangan | Laporan stok dan pasokan pangan | 12 bulan | 12 bulan | 10.500.000 | 10.000.000 | 20.000.000 | Kab. Karanganyar, Semua Kecamatan, Semua Kelurahan | Dana Transfer Umum-Dana Alokasi Umum | Memperkuat ketahanan ekonomi untuk pertumbuhan yang berkualitas dan berkeadilan | Pembangunan produktivitas ekonomi yang berkualitas | Masyarakat | 12 bulan | 21.000.000 | Dinas Pertanian, Pangan dan Perikanan |
| 2 | 09 | 003 | 2.01 | 006 | Pengembangan Kelembagaan Usaha Pangan Masyarakat dan Toko Tani Indonesia | Jumlah LDPM yang dibina | 1 kelompok | 1 kelompok | 10.000.000 | - | Semua Kab/Kota, Semua Kecamatan, Semua Kelurahan | Dana Transfer Umum-Dana Alokasi Umum | Memperkuat ketahanan ekonomi untuk pertumbuhan yang berkualitas dan berkeadilan | Pembangunan produktivitas ekonomi yang berkualitas | Masyarakat | 1 kelompok | 10.500.000 | Dinas Pertanian, Pangan dan Perikanan | |
| 2 | 09 | 003 | 2.02 | Pengelolaan dan Keseimbangan Cadangan Pangan Kabupaten/Kota | Jumlah Cadangan pangan yang disediakan | 6 ton | 6 ton | 95.000.000 | 50.000.000 | 55.000.000 | | | | | 6 ton | 152.250.000 | | | |
| 2 | 09 | 003 | 2.02 | 001 | Koordinasi dan Sinkronisasi Pengendalian Cadangan Pangan Kabupaten/Kota | Rakor dewan ketahanan pangan (DKP) kabupaten | 1 kali | 1 kali | 25.000.000 | - | 5.000.000 | Semua Kab/Kota, Semua Kecamatan, Semua Kelurahan | Dana Transfer Umum-Dana Alokasi Umum | Memperkuat ketahanan ekonomi untuk pertumbuhan yang berkualitas dan berkeadilan | Pembangunan produktivitas ekonomi yang berkualitas | 0 1 kali | 26.250.000 | Dinas Pertanian, Pangan dan Perikanan | |
| 2 | 09 | 003 | 2.02 | 002 | Penyusunan Rencana Kebutuhan Pangan Lokal | data ketersediaan pangan dan data indeks ketahanan pangan | 2 dokumen | 2 dokumen | 20.000.000 | - | - | Semua Kab/Kota, Semua Kecamatan, Semua Kelurahan | Dana Transfer Umum-Dana Alokasi Umum | Memperkuat ketahanan ekonomi untuk pertumbuhan yang berkualitas dan berkeadilan | Pembangunan produktivitas ekonomi yang berkualitas | 0 2 dokumen | 21.000.000 | Dinas Pertanian, Pangan dan Perikanan | |
| 2 | 09 | 003 | 2.02 | 003 | Pengadaan Cadangan Pangan Pemerintah Kabupaten/Kota | Jumlah gabah untuk cadangan pangan | 7.5 ton | 7.5 ton | 50.000.000 | 50.000.000 | 50.000.000 | Kab. Karanganyar, Jaten, Brujul | Dana Transfer Umum-Dana Alokasi Umum | Memperkuat ketahanan ekonomi untuk pertumbuhan yang berkualitas dan berkeadilan | Pembangunan produktivitas ekonomi yang berkualitas | 0 7.5 ton | 105.000.000 | Dinas Pertanian, Pangan dan Perikanan | |
| 2 | 09 | 003 | 2.04 | Pelaksanaan Pencapaian Target Konsumsi Pangan Perkapita/Tahun sesuai dengan Angka Kecukupan Gizi | Jumlah even peringatan hari pangan | 1 kali | 1 kali | 80.000.000 | 100.000.000 | 100.000.000 | | | | 1 kali | 273.000.000 | | | | |
| | | | | Jumlah kegiatan pemberdayaan masyarakat dalam rangka pemenuhan konsumsi pangan yang beragam dan bergizi | 1 0 | 1 0 | 1 0 | | | | | | | | | | | | |
| 2 | 09 | 003 | 2.04 | 002 | Pemberdayaan Masyarakat dalam Penganekaragaman Konsumsi Pangan Berbasis Sumber Daya Lokal | Jumlah even peringatan hari pangan | 1 kali | 1 kali | 80.000.000 | 100.000.000 | 100.000.000 | Kab. Karanganyar, Semua Kecamatan, Semua Kelurahan | Dana Transfer Umum-Dana Alokasi Umum | Memperkuat ketahanan ekonomi untuk pertumbuhan yang berkualitas dan berkeadilan | Pembangunan produktivitas ekonomi yang berkualitas | 1 kali | 273.000.000 | Dinas Pertanian, Pangan dan Perikanan | |
| | | | | Jumlah kelompok yang dibina dalam rangka optimalisasi pemanfaatan pekrangan dan lomba | 17 kecamatan | 17 kecamatan | Kab. Karanganyar, Jumantono, Tunggulrejo | DAK Non Fisik-Dana Ketahanan Pangan Dan Pertanian | | | | 0 | 17 kecamatan | | | | | | |
| | | | | Lomba cipta menu pangan berbahan baku lokal tingkat kabupaten, Keikutsertaan lomba cipta pangan tingkat provinsi di TMI/festival pangan olahan | 3 kali | 3 kali | Kab. Karanganyar, Karanganyar, Tegalgede | | | | | 3 kali | | | | | | | |
| 2 | 09 | 004 | | PROGRAM PENANGANAN KERAWANAN PANGAN | | | | 61.500.000 | 20.000.000 | 20.000.000 | | | | | 52.500.000 | | | | |
| 2 | 09 | 004 | 2.01 | Penyusunan Peta Kerentanan dan Ketahanan Pangan Kecamatan | | | | 30.000.000 | - | - | | | | | 31.500.000 | | | | |
| 2 | 09 | 004 | 2.01 | 001 | Penyusunan, Pemutakhiran dan Analisis Peta Ketahanan dan Kerentanan Pangan | Peta Ketahanan dan Kerentanan Pangan | 1 dokumen | 1 dokumen | 30.000.000 | - | - | Semua Kab/Kota, Semua Kecamatan, Semua Kelurahan | Dana Transfer Umum-Dana Alokasi Umum | Memperkuat ketahanan ekonomi untuk pertumbuhan yang berkualitas dan berkeadilan | Pembangunan produktivitas ekonomi yang berkualitas | 1 dokumen | 31.500.000 | Dinas Pertanian, Pangan dan Perikanan | |
| 2 | 09 | 004 | 2.02 | Penanganan Kerawanan Pangan Kewenangan Kabupaten/Kota | jumlah desa rawan pangan | 4 0 | 4 0 | 31.500.000 | 20.000.000 | 20.000.000 | | | | 4 0 | 21.000.000 | | | | |

| Kode | Urusan/ Bidang Urusan/ Program/ Kegiatan/ Sub Kegiatan | Indikator Program/ Kegiatan/ Sub Kegiatan | Capaian Kinerja dan Kerangka Pendanaan | | | | | | | | Kelompok Sasaran | Prakiraan Maju Rencana Tahun 2023 | | Perangkat Daerah Penanggung Jawab | |
|-------------------|---|---|--|----------------------|----------------|-------------|---------------------|--|--------------------------------------|---|--|-----------------------------------|----------------------|-----------------------------------|---------------------------------------|
| | | | Target 2022 | | Pagu Indikatif | | | Lokasi | Sumber Dana | Prioritas | | Target | Pagu Indikatif | | |
| | | | Semula | Menjadi | RKPD 2022 | APBD 2022 | RKPD 2022 Perubahan | | | Nasional | | | | | Daerah |
| 2 09 004 2.02 001 | Koordinasi dan Sinkronisasi Penanganan Kerawanan Pangan Kabupaten/Kota | Data analisa SKPG | 12 bulan | 12 bulan | 31.500.000 | 20.000.000 | 20.000.000 | Kab. Karanganyar, Semua Kecamatan, Semua Kelurahan | Dana Transfer Umum-Dana Alokasi Umum | Memperkuat ketahanan ekonomi untuk pertumbuhan yang berkualitas dan berkeadilan | Pembangunan produktivitas ekonomi yang berkualitas | 0 | 12 bulan | 21.000.000 | Dinas Pertanian, Pangan dan Perikanan |
| | Jumlah desa rawan pangan yang ditangani | 4 desa | 4 desa | | | | | | | | | | | | |
| 2 09 005 | PROGRAM PENGAWASAN KEAMANAN PANGAN | Jumlah pangan segar yang diuji | 8,4 komoditas, pasar | 8,4 komoditas, pasar | 30.250.000 | 10.000.000 | 10.000.000 | | | | | 0 | 8,4 komoditas, pasar | 31.762.500 | |
| | | Jumlah pangan segar yang diuji | 8,4 komoditas, pasar | 8,4 komoditas, pasar | | | | | | | | | 8,4 komoditas, pasar | | |
| | | Jumlah pangan segar yang diuji | 8,4 komoditas, pasar | 8,4 komoditas, pasar | | | | | | | | | 8,4 komoditas, pasar | | |
| | | Jumlah pangan segar yang diuji | 8,4 komoditas, pasar | 8,4 komoditas, pasar | | | | | | | | | 8,4 komoditas, pasar | | |
| 2 09 005 2.01 | Pelaksanaan Pengawasan Keamanan Pangan Segar Daerah Kabupaten/Kota | jumlah pangan segar yang segar | 4 0 | 4 0 | 30.250.000 | 10.000.000 | 10.000.000 | | | | | 0 | 4 0 | 31.762.500 | |
| 2 09 005 2.01 001 | Penguatan Kelembagaan Keamanan Pangan Segar Daerah Kabupaten/Kota | Jumlah sosialisasi | 1 kali | 1 kali | 5.250.000 | 5.000.000 | 5.000.000 | Semua Kab/Kota, Semua Kecamatan, Semua Kelurahan | Dana Transfer Umum-Dana Alokasi Umum | Memperkuat ketahanan ekonomi untuk pertumbuhan yang berkualitas dan berkeadilan | Pembangunan produktivitas ekonomi yang berkualitas | 0 | 1 kali | 5.512.500 | Dinas Pertanian, Pangan dan Perikanan |
| 2 09 005 2.01 002 | Sertifikasi Keamanan Pangan Segar Asal Tumbuhan Daerah Kabupaten/Kota | Jumlah kelompok yang disertifikasi | 2 kelompok | 2 kelompok | 10.000.000 | - | - | Semua Kab/Kota, Semua Kecamatan, Semua Kelurahan | Dana Transfer Umum-Dana Alokasi Umum | Memperkuat ketahanan ekonomi untuk pertumbuhan yang berkualitas dan berkeadilan | Pembangunan produktivitas ekonomi yang berkualitas | 0 | 2 kelompok | 10.500.000 | Dinas Pertanian, Pangan dan Perikanan |
| 2 09 005 2.01 005 | Penyediaan Sarana dan Prasarana Pengujian Mutu dan Keamanan Pangan Segar Asal Tumbuhan Daerah Kabupaten/Kota | Jumlah pengujian mutu dan keamanan pangan | 4 kali | 4 kali | 15.000.000 | 5.000.000 | 5.000.000 | Kab. Karanganyar, Semua Kecamatan, Semua Kelurahan | Dana Transfer Umum-Dana Alokasi Umum | Memperkuat ketahanan ekonomi untuk pertumbuhan yang berkualitas dan berkeadilan | Pembangunan produktivitas ekonomi yang berkualitas | 0 | 4 kali | 15.750.000 | Dinas Pertanian, Pangan dan Perikanan |
| 3 | URUSAN PEMERINTAHAN PILIHAN | | | | | | | | | | | | | | |
| 3 25 | URUSAN PEMERINTAHAN BIDANG KELAUTAN DAN PERIKANAN | | | | | | | | | | | | | | |
| 3 25 003 | PROGRAM PENGELOLAAN PERIKANAN TANGKAP | Produksi Perikanan Tangkap | 521958 kg | 521958 kg | 40.000.000 | 30.000.000 | 30.000.000 | | | | | 0 | 521958 kg | 42.000.000 | |
| | | Produksi Perikanan Tangkap | 521958 kg | 521958 kg | | | | | | | | | 521958 kg | | |
| | | Produksi Perikanan Tangkap | 521958 kg | 521958 kg | | | | | | | | | 521958 kg | | |
| | | Produksi Perikanan Tangkap | 521958 kg | 521958 kg | | | | | | | | | 521958 kg | | |
| 3 25 003 2.01 | Pengelolaan Penangkapan Ikan di Wilayah Sungai, Danau, Waduk, Rawa, dan Genangan Air Lainnya yang dapat Dusahakan dalam 1 (satu) Daerah Kabupaten/ Kota | Jumlah waduk, sungai dan genangan air lainnya yang dikembangkan dalam usaha pengelolaan perikanan tangkap | 2 lokasi | 2 lokasi | 40.000.000 | 30.000.000 | 30.000.000 | | | | | 0 | 2 lokasi | 42.000.000 | |
| 3 25 003 2.01 003 | Penjaminan Ketersediaan Sarana Usaha Perikanan Tangkap | Jumlah sarana usaha perikanan tangkap yang diberikan kepada masyarakat | 2 jenis | 2 jenis | 40.000.000 | 30.000.000 | 30.000.000 | Kab. Karanganyar, Semua Kecamatan, Semua Kelurahan | Dana Transfer Umum-Dana Alokasi Umum | Memperkuat ketahanan ekonomi untuk pertumbuhan yang berkualitas dan berkeadilan | Pembangunan produktivitas ekonomi yang berkualitas | 0 | 2 jenis | 42.000.000 | Dinas Pertanian, Pangan dan Perikanan |
| 3 25 004 | PROGRAM PENGELOLAAN PERIKANAN BUDIDAYA | Produksi Perikanan Budidaya | 1897336 kg | 1897336 kg | 310.000.000 | 816.000.000 | 838.000.000 | | | | | 0 | 1897336 kg | 890.400.000 | |
| | | Produksi Perikanan Budidaya | 1897336 kg | 1897336 kg | | | | | | | | | 1897336 kg | | |
| | | Produksi Perikanan Budidaya | 1897336 kg | 1897336 kg | | | | | | | | | 1897336 kg | | |
| | | Produksi Perikanan Budidaya | 1897336 kg | 1897336 kg | | | | | | | | | 1897336 kg | | |
| 3 25 004 2.02 | Pemberdayaan Pembudi Daya Ikan Kecil | Jumlah pembudidaya ikan kecil yang difasilitasi | 5 | 5 | 200.000.000 | 766.000.000 | 768.000.000 | | | | | 0 | 5 | 806.400.000 | |
| 3 25 004 2.02 001 | Pengembangan Kapasitas Pembudi Daya Ikan Kecil | Jumlah pembudidaya yang dibina dan menerima sarana prasarana perikanan budidaya | 35 kelompok | 35 kelompok | 200.000.000 | 766.000.000 | 768.000.000 | Kab. Karanganyar, Semua Kecamatan, Semua Kelurahan | Dana Transfer Umum-Dana Alokasi Umum | Memperkuat ketahanan ekonomi untuk pertumbuhan yang berkualitas dan berkeadilan | Pembangunan produktivitas ekonomi yang berkualitas | 0 | 35 kelompok | 806.400.000 | Dinas Pertanian, Pangan dan Perikanan |
| 3 25 004 2.04 | Pengelolaan Pembudidayaan Ikan | Jumlah sarana prasarana | 3 0 | 3 0 | 110.000.000 | 50.000.000 | 70.000.000 | | | | | 0 | 3 0 | 84.000.000 | |
| 3 25 004 2.04 001 | Penyediaan Data dan Informasi Pembudidayaan Ikan dalam 1 (satu) Daerah Kabupaten/Kota | Data produksi perikanan budidaya | 1 dokumen | 1 dokumen | 10.000.000 | - | - | Kab. Karanganyar, Semua Kecamatan, Semua Kelurahan | Dana Transfer Umum-Dana Alokasi Umum | Memperkuat ketahanan ekonomi untuk pertumbuhan yang berkualitas dan berkeadilan | Pembangunan produktivitas ekonomi yang berkualitas | 0 | 1 dokumen | 10.500.000 | Dinas Pertanian, Pangan dan Perikanan |
| 3 25 004 2.04 003 | Penjaminan Ketersediaan Sarana Pembudidayaan Ikan dalam 1 (satu) Daerah Kabupaten/Kota | Jumlah sarana dan prasarana unit pembenihan dan pembudidaya ikan skala kecil yang tersedia | 2 unit | 2 unit | 100.000.000 | 50.000.000 | 70.000.000 | Kab. Karanganyar, Karangpandan, Karangpandan | Dana Transfer Umum-Dana Alokasi Umum | Memperkuat ketahanan ekonomi untuk pertumbuhan yang berkualitas dan berkeadilan | Pembangunan produktivitas ekonomi yang berkualitas | 0 | 2 unit | 73.500.000 | Dinas Pertanian, Pangan dan Perikanan |
| | | Prosentase produk perikanan yang dipromosikan | 40 % | 40 % | | | | | | | | 0 | 40 % | | |

| Kode | Urusan/ Bidang Urusan/ Program/ Kegiatan/ Sub Kegiatan | Indikator Program/ Kegiatan/ Sub Kegiatan | Capaian Kinerja dan Kerangka Pendanaan | | | | | | | | | Kelompok Sasaran | Prakiraan Maju Rencana Tahun 2023 | | Perangkat Daerah Penanggung Jawab |
|---|--|---|--|-----------|-----------------------|-----------------------|-----------------------|--|--------------------------------------|---|--|------------------|-----------------------------------|-----------------------|---------------------------------------|
| | | | Target 2022 | | Pagu Indikatif | | | Lokasi | Sumber Dana | Prioritas | | | Target | Pagu Indikatif | |
| | | | Semula | Menjadi | RKPD 2022 | APBD 2022 | RKPD 2022 Perubahan | | | Nasional | Daerah | | | | |
| 3 25 006 | PROGRAM PENGOLAHAN DAN PEMASARAN HASIL PERIKANAN | Prosentase produk perikanan yang dipromosikan | 40 % | 40 % | 26.250.000 | 25.000.000 | 25.000.000 | | | | | | 40 % | 26.250.000 | |
| Prosentase produk perikanan yang dipromosikan | | 40 % | 40 % | 40 % | | | | | | | | | | | |
| Prosentase produk perikanan yang dipromosikan | | 40 % | 40 % | 40 % | | | | | | | | | | | |
| 3 25 006 2.02 | Pembinaan Mutu dan Keamanan Hasil Perikanan Bagi Usaha Pengolahan dan Pemasaran Skala Mikro dan Kecil | Jumlah pengolah hasil perikanan yang dibina | 15 | 15 | 26.250.000 | 25.000.000 | 25.000.000 | | | | | | 15 | 26.250.000 | |
| 3 25 006 2.02 001 | Pelaksanaan Bimbingan dan Penerapan Persyaratan atau Standar pada Usaha Pengolahan dan Pemasaran Skala Mikro dan Kecil | Jumlah pengolah hasil perikanan yang dibina | 20 UPI | 20 UPI | 26.250.000 | 25.000.000 | 25.000.000 | Kab. Karanganyar, Semua Kecamatan, Semua Kelurahan | Dana Transfer Umum-Dana Alokasi Umum | Memperkuat ketahanan ekonomi untuk pertumbuhan yang berkualitas dan berkeadilan | Pembangunan produktivitas ekonomi yang berkualitas | | 0 20 UPI | 26.250.000 | Dinas Pertanian, Pangan dan Perikanan |
| 3 27 | URUSAN PEMERINTAHAN BIDANG PERTANIAN | | | | 26.102.603.000 | 48.683.967.400 | 49.428.379.000 | | | | | | 49.847.573.490 | | |
| 3 27 001 | PROGRAM PENUNJANG URUSAN PEMERINTAHAN DAERAH | | Nilai IKM | B 0 | B 0 | 20.149.578.000 | 23.845.005.000 | 24.125.505.000 | | | | B 0 | 23.608.522.890 | | |
| | | Nilai SAKIP | B 0 | B 0 | B 0 | | | | | | | | | | |
| 3 27 001 2.01 | Perencanaan, Penganggaran, dan Evaluasi Kinerja Perangkat Daerah | Program kegiatan terealisasi | 100 % | 100 % | 105.000.000 | 100.000.000 | 159.738.400 | | | | | | 100 % | 197.654.415 | |
| 3 27 001 2.01 001 | Penyusunan Dokumen Perencanaan Perangkat Daerah | Jumlah Dokumen Perencanaan Perangkat Daerah tersusun | 1 dokumen | 1 dokumen | 31.500.000 | 51.129.000 | 134.901.000 | Kab. Karanganyar, Semua Kecamatan, Semua Kelurahan | Dana Transfer Umum-Dana Alokasi Umum | Memperkuat ketahanan ekonomi untuk pertumbuhan yang berkualitas dan berkeadilan | Pembangunan produktivitas ekonomi yang berkualitas | | 0 1 dokumen | 141.646.050 | Dinas Pertanian, Pangan dan Perikanan |
| 3 27 001 2.01 002 | Koordinasi dan Penyusunan Dokumen RKA-SKPD | Jumlah Dokumen RKA-SKPD tersusun | 2 dokumen | 2 dokumen | 10.500.000 | 3.837.900 | 3.837.900 | Kab. Karanganyar, Semua Kecamatan, Semua Kelurahan | Dana Transfer Umum-Dana Alokasi Umum | Memperkuat ketahanan ekonomi untuk pertumbuhan yang berkualitas dan berkeadilan | Pembangunan produktivitas ekonomi yang berkualitas | | 0 2 dokumen | 11.025.000 | Dinas Pertanian, Pangan dan Perikanan |
| 3 27 001 2.01 004 | Koordinasi dan Penyusunan DPA-SKPD | Jumlah Dokumen DPA-SKPD tersusun | 1 dokumen | 1 dokumen | 10.500.000 | 3.470.900 | 3.470.900 | Kab. Karanganyar, Semua Kecamatan, Semua Kelurahan | Dana Transfer Umum-Dana Alokasi Umum | Memperkuat ketahanan ekonomi untuk pertumbuhan yang berkualitas dan berkeadilan | Pembangunan produktivitas ekonomi yang berkualitas | | 0 1 dokumen | 11.025.000 | Dinas Pertanian, Pangan dan Perikanan |
| 3 27 001 2.01 005 | Koordinasi dan Penyusunan Perubahan DPA-SKPD | Jumlah Dokumen Perubahan DPA-RKPD tersusun | 1 dokumen | 1 dokumen | 10.500.000 | 2.586.800 | 2.586.800 | Kab. Karanganyar, Karanganyar, Cangakan | Dana Transfer Umum-Dana Alokasi Umum | Memperkuat ketahanan ekonomi untuk pertumbuhan yang berkualitas dan berkeadilan | Pembangunan produktivitas ekonomi yang berkualitas | | 0 1 dokumen | 11.025.000 | Dinas Pertanian, Pangan dan Perikanan |
| 3 27 001 2.01 006 | Koordinasi dan Penyusunan Laporan Capaian Kinerja dan Ikhtisar Realisasi Kinerja SKPD | Jumlah dokumen LKJP tersusun | 1 dokumen | 1 dokumen | 10.500.000 | 3.600.500 | 3.600.500 | Kab. Karanganyar, Karanganyar, Cangakan | Dana Transfer Umum-Dana Alokasi Umum | Memperkuat ketahanan ekonomi untuk pertumbuhan yang berkualitas dan berkeadilan | Pembangunan produktivitas ekonomi yang berkualitas | | 0 1 dokumen | 11.025.000 | Dinas Pertanian, Pangan dan Perikanan |
| 3 27 001 2.01 007 | Evaluasi Kinerja Perangkat Daerah | Jumlah dokumen Evaluasi Kinerja Perangkat Daerah tersusun | 1 dokumen | 1 dokumen | 31.500.000 | 35.374.900 | 11.341.300 | Kab. Karanganyar, Karanganyar, Cangakan | Dana Transfer Umum-Dana Alokasi Umum | Memperkuat ketahanan ekonomi untuk pertumbuhan yang berkualitas dan berkeadilan | Pembangunan produktivitas ekonomi yang berkualitas | | 0 1 dokumen | 11.908.365 | Dinas Pertanian, Pangan dan Perikanan |
| 3 27 001 2.02 | Administrasi Keuangan Perangkat Daerah | Program kegiatan terealisasi | 100 % | 100 % | 18.259.152.000 | 21.281.754.000 | 21.281.754.000 | | | | | | 100 % | 20.232.262.575 | |
| 3 27 001 2.02 001 | Penyediaan Gaji dan Tunjangan ASN | Jumlah pembayaran Gaji, Tunjangan, Jaminan Kesehatan ASN | 1 tahun | 1 tahun | 18.193.402.000 | 21.266.754.000 | 21.266.754.000 | Kab. Karanganyar, Semua Kecamatan, Semua Kelurahan | Dana Transfer Umum-Dana Alokasi Umum | Memperkuat ketahanan ekonomi untuk pertumbuhan yang berkualitas dan berkeadilan | Pembangunan produktivitas ekonomi yang berkualitas | | 0 1 tahun | 20.058.225.075 | Dinas Pertanian, Pangan dan Perikanan |
| 3 27 001 2.02 002 | Penyediaan Administrasi Pelaksanaan Tugas ASN | Jumlah pembayaran Honor KPA, PPTKA, PPA, SKPD, Bendahara Pengeluaran, Bendahara Penerimaan, Bendahara Pengeluaran Pembantu, dan Bendahara Penerimaan Pembantu | 12 bulan | 12 bulan | - | - | - | Kab. Karanganyar, Semua Kecamatan, Semua Kelurahan | Dana Transfer Umum-Dana Alokasi Umum | Memperkuat ketahanan ekonomi untuk pertumbuhan yang berkualitas dan berkeadilan | Pembangunan produktivitas ekonomi yang berkualitas | | 0 12 bulan | 105.000.000 | Dinas Pertanian, Pangan dan Perikanan |
| 3 27 001 2.02 003 | Pelaksanaan Penatausahaan dan Pengujian/Verifikasi Keuangan SKPD | Jumlah dokumen Penatausahaan Keuangan SKPD yang tersusun | 1 dokumen | 1 dokumen | 20.000.000 | - | - | Kab. Karanganyar, Semua Kecamatan, Semua Kelurahan | Dana Transfer Umum-Dana Alokasi Umum | Memperkuat ketahanan ekonomi untuk pertumbuhan yang berkualitas dan berkeadilan | Pembangunan produktivitas ekonomi yang berkualitas | | 0 1 dokumen | 21.000.000 | Dinas Pertanian, Pangan dan Perikanan |
| 3 27 001 2.02 005 | Koordinasi dan Penyusunan Laporan Keuangan Akhir Tahun SKPD | Jumlah dokumen Laporan Keuangan Akhir Tahun SKPD | 1 dokumen | 1 dokumen | 15.750.000 | 15.000.000 | 15.000.000 | Kab. Karanganyar, Karanganyar, Cangakan | Dana Transfer Umum-Dana Alokasi Umum | Memperkuat ketahanan ekonomi untuk pertumbuhan yang berkualitas dan berkeadilan | Pembangunan produktivitas ekonomi yang berkualitas | | 0 1 dokumen | 16.537.500 | Dinas Pertanian, Pangan dan Perikanan |

| Kode | Urusan/ Bidang Urusan/ Program/ Kegiatan/ Sub Kegiatan | Indikator Program/ Kegiatan/ Sub Kegiatan | Capaian Kinerja dan Kerangka Pendanaan | | | | | | | | | Kelompok Sasaran | Prakiraan Maju Rencana Tahun 2023 | | Perangkat Daerah Penanggung Jawab |
|----------------------|--|--|--|-----------|-------------------|-------------------|---------------------|--|--------------------------------------|---|--|------------------|-----------------------------------|-------------------|---------------------------------------|
| | | | Target 2022 | | Pagu Indikatif | | | Lokasi | Sumber Dana | Prioritas | | | Target | Pagu Indikatif | |
| | | | Semula | Menjadi | RKPD 2022 | APBD 2022 | RKPD 2022 Perubahan | | | Nasional | Daerah | | | | |
| 3 27 001 2.02 006 | Pengelolaan dan Penyiapan Bahan Tanggapan Pemeriksaan | Jumlah dokumen Bahan Tanggapan Pemeriksaan yang tersusun | 1 dokumen | 1 dokumen | 10.000.000 | - | - | Kab. Karanganyar, Semua Kecamatan, Semua Kelurahan | Dana Transfer Umum-Dana Alokasi Umum | Memperkuat ketahanan ekonomi untuk pertumbuhan yang berkualitas dan berkeadilan | Pembangunan produktivitas ekonomi yang berkualitas | 0 | 1 dokumen | 10.500.000 | Dinas Pertanian, Pangan dan Perikanan |
| 3 27 001 2.02 007 | Koordinasi dan Penyusunan Laporan Keuangan Bulanan/Triwulan/Semesteran SKPD | Jumlah Laporan Keuangan Bulanan/Triwulan/Semesteran SKPD tersusun | 1 laporan | 1 laporan | 10.000.000 | - | - | Kab. Karanganyar, Semua Kecamatan, Semua Kelurahan | Dana Transfer Umum-Dana Alokasi Umum | Memperkuat ketahanan ekonomi untuk pertumbuhan yang berkualitas dan berkeadilan | Pembangunan produktivitas ekonomi yang berkualitas | 0 | 1 laporan | 10.500.000 | Dinas Pertanian, Pangan dan Perikanan |
| 3 27 001 2.02 008 | Penyusunan Pelaporan dan Analisis Prognosis Realisasi Anggaran | Jumlah dokumen laporan dan Analisis Prognosis Realisasi Anggaran | 1 dokumen | 1 dokumen | 10.000.000 | - | - | Kab. Karanganyar, Semua Kecamatan, Semua Kelurahan | Dana Transfer Umum-Dana Alokasi Umum | Memperkuat ketahanan ekonomi untuk pertumbuhan yang berkualitas dan berkeadilan | Pembangunan produktivitas ekonomi yang berkualitas | 0 | 1 dokumen | 10.500.000 | Dinas Pertanian, Pangan dan Perikanan |
| 3 27 001 2.03 | Administrasi Barang Milik Daerah pada Perangkat Daerah | Program kegiatan terealisasi | 100 % | 100 % | 35.500.000 | - | - | | | | | | 100 % | 37.275.000 | |
| 3 27 001 2.03 001 | Penyusunan Perencanaan Kebutuhan Barang Milik Daerah SKPD | Jumlah dokumen Perencanaan Kebutuhan Barang Milik Daerah SKPD | 1 dokumen | 1 dokumen | 5.000.000 | - | - | Kab. Karanganyar, Semua Kecamatan, Semua Kelurahan | Dana Transfer Umum-Dana Alokasi Umum | Memperkuat ketahanan ekonomi untuk pertumbuhan yang berkualitas dan berkeadilan | Pembangunan produktivitas ekonomi yang berkualitas | | 1 dokumen | 5.250.000 | Dinas Pertanian, Pangan dan Perikanan |
| 3 27 001 2.03 002 | Pengamanan Barang Milik Daerah SKPD | Jumlah Barang Milik Daerah SKPD yang diamankan | 1 barang | 1 barang | 5.000.000 | - | - | Kab. Karanganyar, Semua Kecamatan, Semua Kelurahan | Dana Transfer Umum-Dana Alokasi Umum | Memperkuat ketahanan ekonomi untuk pertumbuhan yang berkualitas dan berkeadilan | Pembangunan produktivitas ekonomi yang berkualitas | | 1 barang | 5.250.000 | Dinas Pertanian, Pangan dan Perikanan |
| 3 27 001 2.03 003 | Koordinasi dan Penilaian Barang Milik Daerah SKPD | Jumlah Barang Milik Daerah SKPD dilakukan penilaian | 1 barang | 1 barang | 5.000.000 | - | - | Kab. Karanganyar, Semua Kecamatan, Semua Kelurahan | Dana Transfer Umum-Dana Alokasi Umum | Memperkuat ketahanan ekonomi untuk pertumbuhan yang berkualitas dan berkeadilan | Pembangunan produktivitas ekonomi yang berkualitas | | 1 barang | 5.250.000 | Dinas Pertanian, Pangan dan Perikanan |
| 3 27 001 2.03 004 | Pembinaan, Pengawasan, dan Pengendalian Barang Milik Daerah pada SKPD | Jumlah dokumen laporan Pembinaan, Pengawasan, dan Pengendalian Barang Milik Daerah pada SKPD tersusun | 1 dokumen | 1 dokumen | 5.000.000 | - | - | Kab. Karanganyar, Semua Kecamatan, Semua Kelurahan | Dana Transfer Umum-Dana Alokasi Umum | Memperkuat ketahanan ekonomi untuk pertumbuhan yang berkualitas dan berkeadilan | Pembangunan produktivitas ekonomi yang berkualitas | | 1 dokumen | 5.250.000 | Dinas Pertanian, Pangan dan Perikanan |
| 3 27 001 2.03 005 | Rekonsiliasi dan Penyusunan Laporan Barang Milik Daerah pada SKPD | Jumlah Laporan Barang Milik Daerah pada SKPD tersusun | 1 laporan | 1 laporan | 5.000.000 | - | - | Kab. Karanganyar, Semua Kecamatan, Semua Kelurahan | Dana Transfer Umum-Dana Alokasi Umum | Memperkuat ketahanan ekonomi untuk pertumbuhan yang berkualitas dan berkeadilan | Pembangunan produktivitas ekonomi yang berkualitas | | 1 laporan | 5.250.000 | Dinas Pertanian, Pangan dan Perikanan |
| 3 27 001 2.03 006 | Penatausahaan Barang Milik Daerah pada SKPD | Jumlah dokumen Penatausahaan Barang Milik Daerah pada SKPD yang tersusun | 1 dokumen | 1 dokumen | 10.500.000 | - | - | Kab. Karanganyar, Semua Kecamatan, Semua Kelurahan | Dana Transfer Umum-Dana Alokasi Umum | Memperkuat ketahanan ekonomi untuk pertumbuhan yang berkualitas dan berkeadilan | Pembangunan produktivitas ekonomi yang berkualitas | | 1 dokumen | 11.025.000 | Dinas Pertanian, Pangan dan Perikanan |
| 3 27 001 2.04 | Administrasi Pendapatan Daerah Kewenangan Perangkat Daerah | Program kegiatan terealisasi | 100 % | 100 % | 36.250.000 | 10.000.000 | 10.000.000 | | | | | | 100 % | 38.062.500 | |
| 3 27 001 2.04 002 | Analisa dan Pengembangan Retribusi Daerah, serta Penyusunan Kebijakan Retribusi Daerah | Jumlah dokumen analisa dan pengembangan retribusi daerah, dan dokumen kebijakan retribusi daerah yang tersusun | 1 dokumen | 1 dokumen | 15.750.000 | 5.000.000 | 5.000.000 | Kab. Karanganyar, Semua Kecamatan, Semua Kelurahan | Dana Transfer Umum-Dana Alokasi Umum | Memperkuat ketahanan ekonomi untuk pertumbuhan yang berkualitas dan berkeadilan | Pembangunan produktivitas ekonomi yang berkualitas | 0 | 1 dokumen | 16.537.500 | Dinas Pertanian, Pangan dan Perikanan |
| 3 27 001 2.04 004 | Pendataan dan Pendaftaran Objek Retribusi Daerah | Jumlah dokumen data dan pendaftaran objek retribusi daerah | 1 dokumen | 1 dokumen | 5.250.000 | 5.000.000 | 5.000.000 | Kab. Karanganyar, Semua Kecamatan, Semua Kelurahan | Dana Transfer Umum-Dana Alokasi Umum | Memperkuat ketahanan ekonomi untuk pertumbuhan yang berkualitas dan berkeadilan | Pembangunan produktivitas ekonomi yang berkualitas | 0 | 1 dokumen | 5.512.500 | Dinas Pertanian, Pangan dan Perikanan |
| 3 27 001 2.04 005 | Pengolahan Data Retribusi Daerah | Jumlah dokumen pengolahan data retribusi daerah yang tersusun | 1 dokumen | 1 dokumen | 5.250.000 | - | - | Kab. Karanganyar, Semua Kecamatan, Semua Kelurahan | Dana Transfer Umum-Dana Alokasi Umum | Memperkuat ketahanan ekonomi untuk pertumbuhan yang berkualitas dan berkeadilan | Pembangunan produktivitas ekonomi yang berkualitas | 0 | 1 dokumen | 5.512.500 | Dinas Pertanian, Pangan dan Perikanan |
| 3 27 001 2.04 006 | Penetapan Wajib Retribusi Daerah | Jumlah penetapan wajib retribusi daerah yang tersusun | 1 dokumen | 1 dokumen | 5.000.000 | - | - | Kab. Karanganyar, Semua Kecamatan, Semua Kelurahan | Dana Transfer Umum-Dana Alokasi Umum | Memperkuat ketahanan ekonomi untuk pertumbuhan yang berkualitas dan berkeadilan | Pembangunan produktivitas ekonomi yang berkualitas | 0 | 1 dokumen | 5.250.000 | Dinas Pertanian, Pangan dan Perikanan |

| Kode | Urusan/ Bidang Urusan/ Program/ Kegiatan/ Sub Kegiatan | Indikator Program/ Kegiatan/ Sub Kegiatan | Capaian Kinerja dan Kerangka Pendanaan | | | | | | | | | Kelompok Sasaran | Prakiraan Maju Rencana Tahun 2023 | | Perangkat Daerah Penanggung Jawab |
|----------------------|--|--|--|-----------------------|--------------------|--------------------|---------------------|--|--------------------------------------|---|--|-------------------------|-----------------------------------|---------------------------------------|-----------------------------------|
| | | | Target 2022 | | Pagu Indikatif | | | Lokasi | Sumber Dana | Prioritas | | | Target | Pagu Indikatif | |
| | | | Semula | Menjadi | RKPD 2022 | APBD 2022 | RKPD 2022 Perubahan | | | Nasional | Daerah | | | | |
| 3 27 001 2.04 007 | Pelaporan Pengelolaan Retribusi Daerah | Jumlah laporan pengelolaan retribusi daerah | 1 dokumen | 1 dokumen | 5.000.000 | - | - | Kab. Karanganyar, Semua Kecamatan, Semua Kelurahan | Dana Transfer Umum-Dana Alokasi Umum | Memperkuat ketahanan ekonomi untuk pertumbuhan yang berkualitas dan berkeadilan | Pembangunan produktivitas ekonomi yang berkualitas | 0 1 dokumen | 5.250.000 | Dinas Pertanian, Pangan dan Perikanan | |
| 3 27 001 2.05 | Administrasi Kepegawaian Perangkat Daerah | Program kegiatan terealisasi | 100 % | 100 % | 121.000.000 | 225.000.000 | 225.000.000 | | | | | 100 % | 371.175.000 | | |
| 3 27 001 2.05 002 | Pengadaan Pakaian Dinas Beserta Atribut Kelengkapannya | Pengadaan pakaian dinas beserta atribut kelengkapannya | 300 set | 300 set | 21.000.000 | - | - | Kab. Karanganyar, Semua Kecamatan, Semua Kelurahan | Dana Transfer Umum-Dana Alokasi Umum | Memperkuat ketahanan ekonomi untuk pertumbuhan yang berkualitas dan berkeadilan | Pembangunan produktivitas ekonomi yang berkualitas | 0 300 set | 22.050.000 | Dinas Pertanian, Pangan dan Perikanan | |
| 3 27 001 2.05 003 | Pendataan dan Pengolahan Administrasi Kepegawaian | Jumlah dokumen data administrasi kepegawaian Sosialisasi | 1 dokumen 1 kali | 1 dokumen 1 kali | 20.000.000 | 25.000.000 | 25.000.000 | Kab. Karanganyar, Karanganyar, Cangakan | Dana Transfer Umum-Dana Alokasi Umum | Memperkuat ketahanan ekonomi untuk pertumbuhan yang berkualitas dan berkeadilan | Pembangunan produktivitas ekonomi yang berkualitas | 0 1 dokumen 1 kali | 21.000.000 | Dinas Pertanian, Pangan dan Perikanan | |
| 3 27 001 2.05 004 | Koordinasi dan Pelaksanaan Sistem Informasi Kepegawaian | Jumlah sistem informasi kepegawaian berfungsi dengan baik | 3 sistem | 3 sistem | 20.000.000 | - | - | Kab. Karanganyar, Semua Kecamatan, Semua Kelurahan | Dana Transfer Umum-Dana Alokasi Umum | Memperkuat ketahanan ekonomi untuk pertumbuhan yang berkualitas dan berkeadilan | Pembangunan produktivitas ekonomi yang berkualitas | 0 3 sistem | 21.000.000 | Dinas Pertanian, Pangan dan Perikanan | |
| 3 27 001 2.05 005 | Monitoring, Evaluasi, dan Penilaian Kinerja Pegawai | Jumlah dokumen monitoring, evaluasi, dan penilaian kinerja pegawai | 1 dokumen | 1 dokumen | 10.000.000 | - | - | Kab. Karanganyar, Semua Kecamatan, Semua Kelurahan | Dana Transfer Umum-Dana Alokasi Umum | Memperkuat ketahanan ekonomi untuk pertumbuhan yang berkualitas dan berkeadilan | Pembangunan produktivitas ekonomi yang berkualitas | 0 1 dokumen | 10.500.000 | Dinas Pertanian, Pangan dan Perikanan | |
| 3 27 001 2.05 009 | Pendidikan dan Pelatihan Pegawai Berdasarkan Tugas dan Fungsi | Jumlah pegawai mengikuti pendidikan dan pelatihan pegawai berdasarkan tugas dan fungsi | 20 orang | 20 orang | 20.000.000 | - | - | Kab. Karanganyar, Semua Kecamatan, Semua Kelurahan | Dana Transfer Umum-Dana Alokasi Umum | Memperkuat ketahanan ekonomi untuk pertumbuhan yang berkualitas dan berkeadilan | Pembangunan produktivitas ekonomi yang berkualitas | 0 20 orang | 21.000.000 | Dinas Pertanian, Pangan dan Perikanan | |
| 3 27 001 2.05 010 | Sosialisasi Peraturan Perundang-Undangan | Jumlah sosialisasi peraturan perundang-undangan | 8 kali | 8 kali | 30.000.000 | 200.000.000 | 200.000.000 | Kab. Karanganyar, Semua Kecamatan, Semua Kelurahan | Dana Transfer Umum-Dana Alokasi Umum | Memperkuat ketahanan ekonomi untuk pertumbuhan yang berkualitas dan berkeadilan | Pembangunan produktivitas ekonomi yang berkualitas | 0 8 kali | 275.625.000 | Dinas Pertanian, Pangan dan Perikanan | |
| 3 27 001 2.06 | Administrasi Umum Perangkat Daerah | Program dan kegiatan terealisasi | 100 % | 100 % | 183.434.000 | 382.755.000 | 464.666.000 | | | | | 100 % | 641.095.130 | | |
| 3 27 001 2.06 001 | Penyediaan Komponen Instalasi Listrik/Penerangan Bangunan Kantor | Jumlah komponen instalasi listrik/penerangan bangunan kantor yang disediakan | 12 komponen | 12 komponen | 10.000.000 | 5.000.000 | 5.000.000 | Kab. Karanganyar, Semua Kecamatan, Semua Kelurahan | Dana Transfer Umum-Dana Alokasi Umum | Memperkuat ketahanan ekonomi untuk pertumbuhan yang berkualitas dan berkeadilan | Pembangunan produktivitas ekonomi yang berkualitas | 0 12 komponen | 10.500.000 | Dinas Pertanian, Pangan dan Perikanan | |
| 3 27 001 2.06 002 | Penyediaan Peralatan dan Perlengkapan Kantor | Jumlah peralatan dan perlengkapan kantor yang disediakan | 10 jenis | 10 jenis | 40.000.000 | - | - | Kab. Karanganyar, Semua Kecamatan, Semua Kelurahan | Dana Transfer Umum-Dana Alokasi Umum | Memperkuat ketahanan ekonomi untuk pertumbuhan yang berkualitas dan berkeadilan | Pembangunan produktivitas ekonomi yang berkualitas | 0 10 jenis | 94.500.000 | Dinas Pertanian, Pangan dan Perikanan | |
| 3 27 001 2.06 003 | Penyediaan Peralatan Rumah Tangga | Jumlah peralatan rumah tangga yang disediakan | 5 jenis | 5 jenis | 21.000.000 | 10.000.000 | 10.000.000 | Kab. Karanganyar, Semua Kecamatan, Semua Kelurahan | Dana Transfer Umum-Dana Alokasi Umum | Memperkuat ketahanan ekonomi untuk pertumbuhan yang berkualitas dan berkeadilan | Pembangunan produktivitas ekonomi yang berkualitas | 0 5 jenis | 22.050.000 | Dinas Pertanian, Pangan dan Perikanan | |
| 3 27 001 2.06 004 | Penyediaan Bahan Logistik Kantor | Jumlah bahan logistik kantor yang disediakan | 1 jenis | 1 jenis | 20.000.000 | - | - | Kab. Karanganyar, Semua Kecamatan, Semua Kelurahan | Dana Transfer Umum-Dana Alokasi Umum | Memperkuat ketahanan ekonomi untuk pertumbuhan yang berkualitas dan berkeadilan | Pembangunan produktivitas ekonomi yang berkualitas | 0 1 jenis | 21.000.000 | Dinas Pertanian, Pangan dan Perikanan | |
| 3 27 001 2.06 005 | Penyediaan Barang Cetak dan Penggandaan | Jumlah barang cetak dan penggandaan yang disediakan | 9 jenis | 9 jenis | 30.000.000 | 60.735.000 | 60.735.000 | Kab. Karanganyar, Semua Kecamatan, Semua Kelurahan | Dana Transfer Umum-Dana Alokasi Umum | Memperkuat ketahanan ekonomi untuk pertumbuhan yang berkualitas dan berkeadilan | Pembangunan produktivitas ekonomi yang berkualitas | 0 9 jenis | 73.500.000 | Dinas Pertanian, Pangan dan Perikanan | |
| 3 27 001 2.06 006 | Penyediaan Bahan Bacaan dan Peraturan Perundang-undangan | Jumlah bahan bacaan dan peraturan | 12 jenis | 12 jenis | 2.079.000 | 1.920.000 | 1.920.000 | Kab. Karanganyar, Semua Kecamatan, Semua Kelurahan | Dana Transfer Umum-Dana Alokasi Umum | Memperkuat ketahanan ekonomi untuk pertumbuhan yang berkualitas dan berkeadilan | Pembangunan produktivitas ekonomi yang berkualitas | 0 12 jenis | 2.182.950 | Dinas Pertanian, Pangan dan Perikanan | |
| 3 27 001 2.06 008 | Fasilitasi Kunjungan Tamu | Jumlah kunjungan tamu yang difasilitasi | 240 orang | 240 orang | 5.355.000 | 5.300.000 | 5.300.000 | Kab. Karanganyar, Semua Kecamatan, Semua Kelurahan | Dana Transfer Umum-Dana Alokasi Umum | Memperkuat ketahanan ekonomi untuk pertumbuhan yang berkualitas dan berkeadilan | Pembangunan produktivitas ekonomi yang berkualitas | 0 240 orang | 5.565.000 | Dinas Pertanian, Pangan dan Perikanan | |
| 3 27 001 2.06 009 | Penyelenggaraan Rapat Koordinasi dan Konsultasi SKPD | Jumlah rapat koordinasi dan konsultasi SKPD | 12 kali | 12 kali | 30.000.000 | 299.800.000 | 377.211.600 | Kab. Karanganyar, Semua Kecamatan, Semua Kelurahan | Dana Transfer Umum-Dana Alokasi Umum | Memperkuat ketahanan ekonomi untuk pertumbuhan yang berkualitas dan berkeadilan | Pembangunan produktivitas ekonomi yang berkualitas | 0 12 kali | 396.072.180 | Dinas Pertanian, Pangan dan Perikanan | |
| 3 27 001 2.06 010 | Penatausahaan Arsip Dinamis pada SKPD | Terlaksananya Bimbingan Teknis Pengelolaan Arsip Terlaksananya Penatausahaan | 1 kegiatan 1 tahun | 1 kegiatan 1 tahun | - | - | - | Kab. Karanganyar, Semua Kecamatan, Semua Kelurahan | Dana Transfer Umum-Dana Alokasi Umum | Memperkuat ketahanan ekonomi untuk pertumbuhan yang berkualitas dan berkeadilan | Pembangunan produktivitas ekonomi yang berkualitas | 0 1 kegiatan 1 tahun | 11.000.000 | Dinas Pertanian, Pangan dan Perikanan | |

| Kode | Urusan/ Bidang Urusan/ Program/ Kegiatan/ Sub Kegiatan | Indikator Program/ Kegiatan/ Sub Kegiatan | Capaian Kinerja dan Kerangka Pendanaan | | | | | | | | | Kelompok Sasaran | Prakiraan Maju Rencana Tahun 2023 | | Perangkat Daerah Penanggung Jawab |
|----------------------|--|---|--|---------------|----------------------|----------------------|----------------------|--|--------------------------------------|---|--|------------------|-----------------------------------|---------------------------------------|-----------------------------------|
| | | | Target 2022 | | Pagu Indikatif | | | Lokasi | Sumber Dana | Prioritas | | | Target | Pagu Indikatif | |
| | | | Semula | Menjadi | RKPD 2022 | APBD 2022 | RKPD 2022 Perubahan | | | Nasional | Daerah | | | | |
| 3 27 001 2.06 011 | Dukungan Pelaksanaan Sistem Pemerintahan Berbasis Elektronik pada SKPD | Jumlah sarana penunjang sistem pemerintahan berbasis elektronik pada SKPD yang diadakan | 12 jenis | 1 jenis | 25.000.000 | - | 4.500.000 | Kab. Karanganyar, Semua Kecamatan, Semua Kelurahan | Dana Transfer Umum-Dana Alokasi Umum | Memperkuat ketahanan ekonomi untuk pertumbuhan yang berkualitas dan berkeadilan | Pembangunan produktivitas ekonomi yang berkualitas | 0 1 jenis | 4.725.000 | Dinas Pertanian, Pangan dan Perikanan | |
| 3 27 001 2.07 | Pengadaan Barang Milik Daerah Penunjang Urusan Pemerintah Daerah | Program kegiatan terealisasi | 100 % | 100 % | 61.494.319 | 31.467.100 | 132.062.500 | | | | | 100 % | 132.165.625 | | |
| 3 27 001 2.07 005 | Pengadaan Mebel | Jumlah Mebel yang diadakan | 3 jenis | 6 unit | - | - | 20.000.000 | Kab. Karanganyar, Semua Kecamatan, Semua Kelurahan | Dana Transfer Umum-Dana Alokasi Umum | Memperkuat ketahanan ekonomi untuk pertumbuhan yang berkualitas dan berkeadilan | Pembangunan produktivitas ekonomi yang berkualitas | 0 6 unit | 22.000.000 | Dinas Pertanian, Pangan dan Perikanan | |
| 3 27 001 2.07 006 | Pengadaan Peralatan dan Mesin Lainnya | Jumlah peralatan dan mesin lainnya yang diadakan | 3 unit | 6 unit | 16.494.319 | 31.467.100 | 62.062.500 | Semua Kab/Kota, Semua Kecamatan, Semua Kelurahan | Dana Transfer Umum-Dana Alokasi Umum | Memperkuat ketahanan ekonomi untuk pertumbuhan yang berkualitas dan berkeadilan | Pembangunan produktivitas ekonomi yang berkualitas | 0 6 unit | 65.165.625 | Dinas Pertanian, Pangan dan Perikanan | |
| 3 27 001 2.07 009 | Pengadaan Gedung Kantor atau Bangunan Lainnya | Tersusunnya DED gedung kantor | 1 unit | 1 dokumen | - | - | 50.000.000 | Kab. Karanganyar, Karanganyar, Semua Kelurahan | Dana Transfer Umum-Dana Alokasi Umum | Memperkuat ketahanan ekonomi untuk pertumbuhan yang berkualitas dan berkeadilan | Pembangunan produktivitas ekonomi yang berkualitas | 0 1 dokumen | - | Dinas Pertanian, Pangan dan Perikanan | |
| 3 27 001 2.07 010 | Pengadaan Sarana dan Prasarana Gedung Kantor atau Bangunan Lainnya | Jumlah Sarana dan Prasarana Gedung Kantor atau Bangunan Lainnya yang diadakan | 5 unit | 5 unit | 45.000.000 | - | - | Semua Kab/Kota, Semua Kecamatan, Semua Kelurahan | Dana Transfer Umum-Dana Alokasi Umum | Memperkuat ketahanan ekonomi untuk pertumbuhan yang berkualitas dan berkeadilan | Pembangunan produktivitas ekonomi yang berkualitas | 0 5 unit | 45.000.000 | Dinas Pertanian, Pangan dan Perikanan | |
| 3 27 001 2.08 | Penyediaan Jasa Penunjang Urusan Pemerintahan Daerah | Program kegiatan terealisasi | 100 % | 100 % | 1.151.976.681 | 1.615.362.900 | 1.663.267.500 | | | | | 100 % | 1.760.365.845 | | |
| 3 27 001 2.08 001 | Penyediaan jasa Surat Menyurat | Jumlah Kebutuhan Surat Menyurat yang tersedia | 12 bulan | 12 bulan | 2.016.000 | 1.120.000 | 424.600 | | Dana Transfer Umum-Dana Alokasi Umum | Memperkuat ketahanan ekonomi untuk pertumbuhan yang berkualitas dan berkeadilan | Pembangunan produktivitas ekonomi yang berkualitas | 0 12 bulan | 4.458.300 | Dinas Pertanian, Pangan dan Perikanan | |
| 3 27 001 2.08 002 | Penyediaan jasa Komunikasi, Sumber Daya Air dan Listrik | Jumlah pembayaran jasa komunikasi, air dan telepon | 12 bulan | 12 bulan | 150.000.000 | 193.200.000 | 193.200.000 | Kab. Karanganyar, Semua Kecamatan, Semua Kelurahan | Dana Transfer Umum-Dana Alokasi Umum | Memperkuat ketahanan ekonomi untuk pertumbuhan yang berkualitas dan berkeadilan | Pembangunan produktivitas ekonomi yang berkualitas | 0 12 bulan | 212.782.500 | Dinas Pertanian, Pangan dan Perikanan | |
| 3 27 001 2.08 004 | Penyediaan jasa Pelayanan Umum Kantor | Jumlah pembayaran jasa pelayanan umum kantor | 12 bulan | 12 bulan | 999.960.681 | 1.421.042.900 | 1.469.642.900 | Semua Kab/Kota, Semua Kecamatan, Semua Kelurahan | Dana Transfer Umum-Dana Alokasi Umum | Memperkuat ketahanan ekonomi untuk pertumbuhan yang berkualitas dan berkeadilan | Pembangunan produktivitas ekonomi yang berkualitas | 0 12 bulan | 1.543.125.045 | Dinas Pertanian, Pangan dan Perikanan | |
| 3 27 001 2.09 | Pemeliharaan Barang Milik Daerah Penunjang Urusan Pemerintahan Daerah | Program kegiatan terealisasi | 100 % | 100 % | 195.771.000 | 198.666.000 | 189.016.000 | | | | | 100 % | 198.466.800 | | |
| 3 27 001 2.09 002 | Penyediaan jasa Pemeliharaan, Biaya Pemeliharaan, Pajak, dan Perizinan Kendaraan Dinas Operasional atau Lapangan | Jumlah kendaraan dinas yang terpelihara | 18 kendaraan | 18 kendaraan | 130.000.000 | 150.000.000 | 159.750.000 | Kab. Karanganyar, Semua Kecamatan, Semua Kelurahan | Dana Transfer Umum-Dana Alokasi Umum | Memperkuat ketahanan ekonomi untuk pertumbuhan yang berkualitas dan berkeadilan | Pembangunan produktivitas ekonomi yang berkualitas | 0 18 kendaraan | 167.737.500 | Dinas Pertanian, Pangan dan Perikanan | |
| 3 27 001 2.09 006 | Pemeliharaan Peralatan dan Mesin Lainnya | Jumlah peralatan dan mesin lainnya terpelihara | 8 unit | 12 unit | 15.771.000 | 15.710.000 | 15.710.000 | Kab. Karanganyar, Semua Kecamatan, Semua Kelurahan | Dana Transfer Umum-Dana Alokasi Umum | Memperkuat ketahanan ekonomi untuk pertumbuhan yang berkualitas dan berkeadilan | Pembangunan produktivitas ekonomi yang berkualitas | 0 12 unit | 16.495.500 | Dinas Pertanian, Pangan dan Perikanan | |
| 3 27 001 2.09 009 | Pemeliharaan/Rehabilitasi Gedung Kantor dan Bangunan Lainnya | Jumlah gedung kantor dan bangunan lainnya yang terpelihara | 4 unit | 4 unit | 50.000.000 | 32.956.000 | 13.556.000 | Kab. Karanganyar, Semua Kecamatan, Semua Kelurahan | Dana Transfer Umum-Dana Alokasi Umum | Memperkuat ketahanan ekonomi untuk pertumbuhan yang berkualitas dan berkeadilan | Pembangunan produktivitas ekonomi yang berkualitas | 0 4 unit | 14.233.800 | Dinas Pertanian, Pangan dan Perikanan | |
| | | Ayam | 10921289 ekor | 10921289 ekor | | | | | | | | 10921289 ekor | | | |
| | | Ayam | 10921289 ekor | 10921289 ekor | | | | | | | | 10921289 ekor | | | |
| | | Ayam | 10921289 ekor | 10921289 ekor | | | | | | | | 10921289 ekor | | | |
| | | Ayam | 10921289 ekor | 10921289 ekor | | | | | | | | 10921289 ekor | | | |
| | | Kambing/Domba | 150521 ekor | 150521 ekor | | | | | | | | 150521 ekor | | | |
| | | Kambing/Domba | 150521 ekor | 150521 ekor | | | | | | | | 150521 ekor | | | |
| | | Kambing/Domba | 150521 ekor | 150521 ekor | | | | | | | | 150521 ekor | | | |
| | | Kambing/Domba | 150521 ekor | 150521 ekor | | | | | | | | 150521 ekor | | | |
| | | Kelinci | 13187 ekor | 13187 ekor | | | | | | | | 13187 ekor | | | |
| | | Kelinci | 13187 ekor | 13187 ekor | | | | | | | | 13187 ekor | | | |
| | | Kelinci | 13187 ekor | 13187 ekor | | | | | | | | 13187 ekor | | | |

| Kode | Urusan/ Bidang Urusan/ Program/ Kegiatan/ Sub Kegiatan | Indikator Program/ Kegiatan/ Sub Kegiatan | Capaian Kinerja dan Kerangka Pendanaan | | | | | | | | Kelompok Sasaran | Prakiraan Maju Rencana Tahun 2023 | | Perangkat Daerah Penanggung Jawab | | | | | |
|------|--|---|--|--|---|---|---------------------|---------------------|----------------|----------------|------------------|--|--------------------------------------|---|--|----------------|---------------------|----------------|---------------------------------------|
| | | | Target 2022 | | Pagu Indikatif | | | Lokasi | Sumber Dana | Prioritas | | Target | Pagu Indikatif | | | | | | |
| | | | Semula | Menjadi | RKPD 2022 | APBD 2022 | RKPD 2022 Perubahan | | | Nasional | | | | | Daerah | | | | |
| 3 | 27 | 002 | PROGRAM PENYEDIAAN DAN PENGEMBANGAN SARANA PERTANIAN | Kelinci | 13187 ekor | 13187 ekor | 1.406.275.000 | 19.922.588.400 | 18.886.500.000 | | | | | | 13187 ekor | 20.586.667.500 | | | |
| | | | | Persentase Sarana pertanian sesuai kebutuhan dan dalam kondisi baik | 65 % | 65 % | | | | | | | | | 65 % | | | | |
| | | | | Persentase Sarana pertanian sesuai kebutuhan dan dalam kondisi baik | 65 % | 65 % | | | | | | | | | 65 % | | | | |
| | | | | Persentase Sarana pertanian sesuai kebutuhan dan dalam kondisi baik | 65 % | 65 % | | | | | | | | | 65 % | | | | |
| | | | | Persentase Sarana pertanian sesuai kebutuhan dan dalam kondisi baik | 65 % | 65 % | | | | | | | | | 65 % | | | | |
| | | | | Prosentase pemanfaatan sarana pertanian yang memenuhi syarat dan ketentuan | 61 % | 61 % | | | | | | | | | 61 % | | | | |
| | | | | Sapi | 67446 ekor | 67446 ekor | | | | | | | | | 67446 ekor | | | | |
| | | | | Sapi | 67446 ekor | 67446 ekor | | | | | | | | | 67446 ekor | | | | |
| 3 | 27 | 002 | 2.01 | Pengawasan Penggunaan Sarana Pertanian | Jumlah kecamatan yang di awasi | 17 0 | 17 0 | 550.000.000 | 4.431.588.400 | 3.360.500.000 | | | | 17 0 | 3.696.367.500 | | | | |
| 3 | 27 | 002 | 2.01 | 001 | Pengawasan Penggunaan Sarana Pendukung Pertanian sesuai dengan Komoditas, Teknologi dan Spesifik Lokasi | Jumlah kecamatan dalam pengawasan pupuk bersubsidi | 17 kecamatan | 17 kecamatan | 50.000.000 | 1.005.000.000 | 5.000.000 | Kab. Karanganyar, Semua Kecamatan, Semua Kelurahan | Dana Transfer Umum-Dana Alokasi Umum | Memperkuat ketahanan ekonomi untuk pertumbuhan yang berkualitas dan berkeadilan | Pembangunan produktivitas ekonomi yang berkualitas | 0 | 17 kecamatan | 173.092.500 | Dinas Pertanian, Pangan dan Perikanan |
| 3 | 27 | 002 | 2.01 | 002 | Pendampingan Penggunaan Sarana Pendukung Pertanian | Jenis inovasi yang diterapkan | 3 jenis | 3 jenis | 500.000.000 | 3.426.588.400 | 3.355.500.000 | Kab. Karanganyar, Semua Kecamatan, Semua Kelurahan | Dana Transfer Umum-Dana Alokasi Umum | Memperkuat ketahanan ekonomi untuk pertumbuhan yang berkualitas dan berkeadilan | Pembangunan produktivitas ekonomi yang berkualitas | 0 | 3 jenis | 3.523.275.000 | Dinas Pertanian, Pangan dan Perikanan |
| | | | | | | Jumlah bibit bersertifikat yang diserahkan kepada masyarakat | 2 bibit | 2 bibit | | | | | | | | | 2 bibit | | |
| | | | | | | Jumlah kecamatan yang mengelola alat mesin perkeunan | 6 kecamatan | 6 kecamatan | | | | | | | | | 6 kecamatan | | |
| | | | | | | Jumlah kecamatan yang terverifikasi dan termonitoring pengelolaan belanja hibah bidang peternakan | 17 kecamatan | 17 kecamatan | | | | | | | | | 17 kecamatan | | |
| | | | | | | Jumlah kelompok tani yang mendapat pelatihan penanganan pasca panen | 2 kelompok | 2 kelompok | | | | | | | | | 2 kelompok | | |
| | | | | | | Jumlah komoditas perkebunan yang dikembangkan | 2 komoditas | 2 komoditas | | | | | | | | | 2 komoditas | | |
| | | | | | | Jumlah pelatihan penanganan pasca panen, komoditas perkebunan | 2 pelatihan | 2 pelatihan | | | | | | | | | 2 pelatihan | | |
| | | | | | | Jumlah promosi hasil pertanian | 2 hasil pertanian | 2 hasil pertanian | | | | | | | | | 2 hasil pertanian | | |
| | | | | | | Luas lahan tembakau yang menerapkan GAP | 25 Ha | 25 Ha | | | | | | | | | 25 Ha | | |
| | | | | | | Luas lahan yang terkelola | 10 Ha | 10 Ha | | | | | | | | | 10 Ha | | |
| 3 | 27 | 002 | 2.02 | Pengelolaan Sumber Daya Genetik (SDG) Hewan, Tumbuhan, dan Mikro Organisme Kewenangan Kabupaten/Kota | Jumlah SDG yang dikelola (peternakan, tanaman, pangan, hortikultur, perkebunan) | 4 0 | 4 0 | 856.275.000 | 15.491.000.000 | 15.526.000.000 | | | | 4 0 | 16.890.300.000 | | | | |
| 3 | 27 | 002 | 2.02 | 002 | Peningkatan Kualitas SDG Hewan/Tanaman | Jumlah sarana inseminasi buatan yang disediakan | 4 sarana inseminasi | 4 sarana inseminasi | 686.275.000 | 360.000.000 | 360.000.000 | Kab. Karanganyar, Semua Kecamatan, Semua Kelurahan | Dana Transfer Umum-Dana Alokasi Umum | Memperkuat ketahanan ekonomi untuk pertumbuhan yang berkualitas dan berkeadilan | Pembangunan produktivitas ekonomi yang berkualitas | 0 | 4 sarana inseminasi | 966.000.000 | Dinas Pertanian, Pangan dan Perikanan |
| | | | | | | Terselenggaranya budidaya komoditas biofarmaka | 2 komoditas | 2 komoditas | | | | | | | | | 2 komoditas | | |
| 3 | 27 | 002 | 2.02 | 003 | Pemanfaatan SDG Hewan/Tanaman | Jumlah kelompok pembudidaya ternak | 430 kelompok | 430 kelompok | 170.000.000 | 15.131.000.000 | 15.166.000.000 | Kab. Karanganyar, Semua Kecamatan, Semua Kelurahan | Dana Transfer Umum-Dana Alokasi Umum | Memperkuat ketahanan ekonomi untuk pertumbuhan yang berkualitas dan berkeadilan | Pembangunan produktivitas ekonomi yang berkualitas | 0 | 430 kelompok | 15.924.300.000 | Dinas Pertanian, Pangan dan Perikanan |
| | | | | | | Jumlah SDG yang dimanfaatkan oleh masyarakat | 2 SDG | 2 SDG | | | | | | | | | 2 SDG | | |

| Kode | Urusan/ Bidang Urusan/ Program/ Kegiatan/ Sub Kegiatan | Indikator Program/ Kegiatan/ Sub Kegiatan | Capaian Kinerja dan Kerangka Pendanaan | | | | | | | | Kelompok Sasaran | Prakiraan Maju Rencana Tahun 2023 | | Perangkat Daerah Penanggung Jawab | | | | | |
|------|--|---|--|--|--|--|---------------------|---------------|---------------|---------------|------------------|--|---|---|--|---------------|--------|---------------|---------------------------------------|
| | | | Target 2022 | | Pagu Indikatif | | | Lokasi | Sumber Dana | Prioritas | | Target | Pagu Indikatif | | | | | | |
| | | | Semula | Menjadi | RKPD 2022 | APBD 2022 | RKPD 2022 Perubahan | | | Nasional | | | | | Daerah | | | | |
| 3 | 27 | 003 | PROGRAM PENYEDIAAN DAN PENGEMBANGAN PRASARANA PERTANIAN | Persentase prasarana pertanian sesuai kebutuhan dan dalam kondisi baik | 75 % | 75 % | 4.003.000.000 | 4.364.924.000 | 5.764.924.000 | | | | | 75 % | 4.540.958.100 | | | | |
| | | | Persentase prasarana pertanian sesuai kebutuhan dan dalam kondisi baik | 75 % | 75 % | | | | | | | | | 75 % | | | | | |
| | | | Persentase prasarana pertanian sesuai kebutuhan dan dalam kondisi baik | 75 % | 75 % | | | | | | | | | 75 % | | | | | |
| | | | Persentase prasarana pertanian sesuai kebutuhan dan dalam kondisi baik | 75 % | 75 % | | | | | | | | | 75 % | | | | | |
| 3 | 27 | 003 | 2.01 | Pengembangan Prasarana Pertanian | Jumlah Prasarana Pertanian Yang Dikembangkan | 3 unit | 3 unit | 80.000.000 | - | 1.216.778.000 | | | | 3 unit | 84.000.000 | | | | |
| 3 | 27 | 003 | 2.01 | 003 | Koordinasi dan Sinkronisasi Prasarana Pendukung Pertanian lainnya | Jumlah Koordinasi dan sinkronisasi prasarana pertanian | 3 kali | 3 kali | 80.000.000 | - | 1.216.778.000 | Kab. Karanganyar, Semua Kecamatan, Semua Kelurahan | Dana Transfer Umum-Dana Alokasi Umum DBH CHT | Memperkuat ketahanan ekonomi untuk pertumbuhan yang berkualitas dan berkeadilan | Pembangunan produktivitas ekonomi yang berkualitas | 0 | 3 kali | 84.000.000 | Dinas Pertanian, Pangan dan Perikanan |
| 3 | 27 | 003 | 2.02 | Pembangunan Prasarana Pertanian | Jumlah Prasarana Pertanian Dalam Kondisi Baik | 55 0 | 55 0 | 3.923.000.000 | 4.364.924.000 | 4.548.146.000 | | | | | 55 0 | 4.456.958.100 | | | |
| 3 | 27 | 003 | 2.02 | 001 | Pembangunan, Rehabilitasi dan Pemeliharaan Jaringan Irigasi Usaha Tani | Jumlah Irigasi air tanah dalam terbangun | 9 unit | 9 unit | 200.000.000 | 1.414.924.000 | 1.414.924.000 | Kab. Karanganyar, Jumantono, Sukosari | DAK Fisik-Bidang Pertanian-Pengusasan-Pembangunan/Renovasi Sarana dan Prasarana Fisik Dasar Pembangunan Pertanian | Memperkuat ketahanan ekonomi untuk pertumbuhan yang berkualitas dan berkeadilan | Pembangunan produktivitas ekonomi yang berkualitas | 0 | 9 unit | 210.000.000 | Dinas Pertanian, Pangan dan Perikanan |
| 3 | 27 | 003 | 2.02 | 003 | Pembangunan, Rehabilitasi dan Pemeliharaan Jalan Usaha Tani | Jumlah Jalan Usaha Tani Yang Dibangun | 6 unit | 6 unit | 100.000.000 | 750.000.000 | 750.000.000 | Kab. Karanganyar, Jatiyoso, Jatiyoso | Dana Transfer Umum-Dana Alokasi Umum | Memperkuat ketahanan ekonomi untuk pertumbuhan yang berkualitas dan berkeadilan | Pembangunan produktivitas ekonomi yang berkualitas | 0 | 6 unit | 1.168.650.000 | Dinas Pertanian, Pangan dan Perikanan |
| 3 | 27 | 003 | 2.02 | 004 | Pembangunan, Rehabilitasi dan Pemeliharaan DAM Parit | Jumlah DAM Parit Yang Dibangun | 4 unit | 4 unit | 126.000.000 | - | - | Semua Kab/Kota, Semua Kecamatan, Semua Kelurahan | DAK Fisik-Bidang Pertanian-Pengusasan-Pembangunan/Renovasi Sarana dan Prasarana Fisik Dasar Pembangunan Pertanian | Memperkuat ketahanan ekonomi untuk pertumbuhan yang berkualitas dan berkeadilan | Pembangunan produktivitas ekonomi yang berkualitas | 0 | 4 unit | 132.300.000 | Dinas Pertanian, Pangan dan Perikanan |

| Kode | Urusan/ Bidang Urusan/ Program/ Kegiatan/ Sub Kegiatan | Indikator Program/ Kegiatan/ Sub Kegiatan | Capaian Kinerja dan Kerangka Pendanaan | | | | | | | | | Kelompok Sasaran | Prakiraan Maju Rencana Tahun 2023 | | Perangkat Daerah Penanggung Jawab |
|-------------------|---|--|--|-------------|----------------|---------------|---------------------|--|---|---|--|------------------|-----------------------------------|----------------|---------------------------------------|
| | | | Target 2022 | | Pagu Indikatif | | | Lokasi | Sumber Dana | Prioritas | | | Target | Pagu Indikatif | |
| | | | Semula | Menjadi | RKPD 2022 | APBD 2022 | RKPD 2022 Perubahan | | | Nasional | Daerah | | | | |
| 3 27 003 2.02 006 | Pembangunan, Rehabilitasi dan Pemeliharaan Pintu Air | Jumlah Pintu Air Yang Dibangun | 10 unit | 10 unit | 167.500.000 | - | - | Semua Kab/Kota, Semua Kecamatan, Semua Kelurahan | DAK Fisik-Bidang Pertanian-Pengusasan-Pembangunan/Renovasi Sarana dan Prasarana Fisik Dasar Pembangunan Pertanian | Memperkuat ketahanan ekonomi untuk pertumbuhan yang berkualitas dan berkeadilan | Pembangunan produktivitas ekonomi yang berkualitas | 0 | 10 unit | 385.875.000 | Dinas Pertanian, Pangan dan Perikanan |
| 3 27 003 2.02 007 | Pembangunan, Rehabilitasi dan Pemeliharaan Rumah Potong Hewan | Jumlah RPH Yang Terpelihara | 1 unit | 1 unit | 200.000.000 | - | - | Semua Kab/Kota, Semua Kecamatan, Semua Kelurahan | Dana Transfer Umum-Dana Alokasi Umum | Memperkuat ketahanan ekonomi untuk pertumbuhan yang berkualitas dan berkeadilan | Pembangunan produktivitas ekonomi yang berkualitas | 0 | 1 unit | 105.000.000 | Dinas Pertanian, Pangan dan Perikanan |
| 3 27 003 2.02 008 | Pembangunan, Rehabilitasi dan Pemeliharaan Balai Penyuluh di Kecamatan serta sarana pendukungnya | Jumlah Balai Penyuluhan Pertanian Yang Direhab | 2 unit | 2 unit | 1.055.000.000 | 1.200.000.000 | 1.200.000.000 | Kab. Karanganyar, Jatipuro, Semua Kelurahan | DAK Fisik-Bidang Pertanian-Pengusasan-Pembangunan/Renovasi Sarana dan Prasarana Fisik Dasar Pembangunan Pertanian | Memperkuat ketahanan ekonomi untuk pertumbuhan yang berkualitas dan berkeadilan | Pembangunan produktivitas ekonomi yang berkualitas | 0 | 2 unit | 1.212.750.000 | Dinas Pertanian, Pangan dan Perikanan |
| | | Kab. Karanganyar, Jaten, Semua Kelurahan | | | | | | | | | | | | | |
| 3 27 003 2.02 009 | Pembangunan, Rehabilitasi dan Pemeliharaan Prasarana Pertanian Lainnya | Prasarana pertanian terbangun | 1 unit | 2 unit | 2.074.500.000 | 1.000.000.000 | 1.183.222.000 | Kab. Karanganyar, Karanganyar, Jungke | Dana Transfer Umum-Dana Alokasi Umum DBH CHT | Memperkuat ketahanan ekonomi untuk pertumbuhan yang berkualitas dan berkeadilan | Pembangunan produktivitas ekonomi yang berkualitas | 0 | 2 unit | 1.242.383.100 | Dinas Pertanian, Pangan dan Perikanan |
| | | | | | | | | | | | | | | | |
| 3 27 004 | PROGRAM PENGENDALIAN KESEHATAN HEWAN DAN KESEHATAN MASYARAKAT VETERINER | Angka kesakitan ternak besar (%) | 9 % | 9 % | 115.000.000 | 95.000.000 | 195.000.000 | | | | | 9 % | 220.500.000 | | |
| | | Angka kesakitan ternak besar (%) | 9 % | 9 % | | | | 9 % | | | | | | | |
| | | Angka kesakitan ternak besar (%) | 9 % | 9 % | | | | 9 % | | | | | | | |
| | | Angka kesakitan ternak besar (%) | 9 % | 9 % | | | | 9 % | | | | | | | |
| | | Angka kesakitan ternak kecil (%) | 17.4 % | 17.4 % | | | | 17.4 % | | | | | | | |
| | | Angka kesakitan ternak kecil (%) | 17.4 % | 17.4 % | | | | 17.4 % | | | | | | | |
| | | Angka kesakitan ternak kecil (%) | 17.4 % | 17.4 % | | | | 17.4 % | | | | | | | |
| | | Angka kesakitan ternak kecil (%) | 17.4 % | 17.4 % | | | | 17.4 % | | | | | | | |
| | | Angka kesakitan unggas (%) | 17 % | 17 % | | | | 17 % | | | | | | | |
| | | Angka kesakitan unggas (%) | 17 % | 17 % | | | | 17 % | | | | | | | |
| | | Angka kesakitan unggas (%) | 17 % | 17 % | | | | 17 % | | | | | | | |
| | | Angka kesakitan unggas (%) | 17 % | 17 % | | | | 17 % | | | | | | | |
| 3 27 004 2.01 | Penjaminan Kesehatan Hewan, Penutupan dan Pembukaan Daerah Wabah Penyakit Hewan Menular Dalam Daerah Kabupaten/Kota | Jumlah kasus zoonosis | 3 0 | 3 0 | 75.000.000 | 70.000.000 | 170.000.000 | | | | | 3 0 | 178.500.000 | | |
| 3 27 004 2.01 001 | Pengendalian dan Penanggulangan Penyakit Hewan dan Zoonosis | Jumlah kecamatan yang terlayani pelayanan kesehatan hewan | 2 kecamatan | 2 kecamatan | 75.000.000 | 70.000.000 | 170.000.000 | Kab. Karanganyar, Semua Kecamatan, Semua Kelurahan | Dana Transfer Umum-Dana Alokasi Umum | Memperkuat ketahanan ekonomi untuk pertumbuhan yang berkualitas dan berkeadilan | Pembangunan produktivitas ekonomi yang berkualitas | 0 | 2 kecamatan | 178.500.000 | Dinas Pertanian, Pangan dan Perikanan |
| | | Jumlah pengendalian dan penanggulangan penyakit hewan | 180 kasus | 180 kasus | | | | 180 kasus | | | | | | | |
| 3 27 004 2.04 | Penerapan dan Pengawasan Persyaratan Teknis Kesehatan Masyarakat Veteriner | Jumlah produk peternakan ASUH | 2 0 | 2 0 | 40.000.000 | 25.000.000 | 25.000.000 | | | | | 2 0 | 42.000.000 | | |
| 3 27 004 2.04 002 | Pengawasan Peredaran Hewan dan Produk Hewan | Pengawasan produk hewan yang ASUH (Aman, Sehat, Utuh, Halal) | 3 kegiatan | 3 kegiatan | 20.000.000 | 25.000.000 | 25.000.000 | Kab. Karanganyar, Semua Kecamatan, Semua Kelurahan | Dana Transfer Umum-Dana Alokasi Umum | Memperkuat ketahanan ekonomi untuk pertumbuhan yang berkualitas dan berkeadilan | Pembangunan produktivitas ekonomi yang berkualitas | 0 | 3 kegiatan | 21.000.000 | Dinas Pertanian, Pangan dan Perikanan |
| 3 27 004 2.04 004 | Pengujian Laboratorium Kesehatan Masyarakat Veteriner | Jumlah uji laboratorium kesehatan masyarakat veteriner | 5 unit | 5 unit | 20.000.000 | - | - | Kab. Karanganyar, Semua Kecamatan, Semua Kelurahan | Dana Transfer Umum-Dana Alokasi Umum | Memperkuat ketahanan ekonomi untuk pertumbuhan yang berkualitas dan berkeadilan | Pembangunan produktivitas ekonomi yang berkualitas | 0 | 5 unit | 21.000.000 | Dinas Pertanian, Pangan dan Perikanan |
| | | Persentase bencana pertanian yang tertangani | 100 % | 100 % | | | | | | | | 100 % | | | |

| Kode | Urusan/ Bidang Urusan/ Program/ Kegiatan/ Sub Kegiatan | Indikator Program/ Kegiatan/ Sub Kegiatan | Capaian Kinerja dan Kerangka Pendanaan | | | | | | | | Kelompok Sasaran | Prakiraan Maju Rencana Tahun 2023 | | Perangkat Daerah Penanggung Jawab | |
|-------------------|---|---|--|--------------|----------------|----------------|---------------------|--|---|---|--|-----------------------------------|----------------|---------------------------------------|--------|
| | | | Target 2022 | | Pagu Indikatif | | | Lokasi | Sumber Dana | Prioritas | | Target | Pagu Indikatif | | |
| | | | Semula | Menjadi | RKPD 2022 | APBD 2022 | RKPD 2022 Perubahan | | | Nasional | | | | | Daerah |
| 3 27 005 | PROGRAM PENGENDALIAN DAN PENANGGULANGAN BENCANA PERTANIAN | Persentase bencana pertanian yang tertangani | 100 % | 100 % | 78.750.000 | 45.000.000 | 45.000.000 | | | | | 100 % | 82.687.500 | | |
| | | Persentase bencana pertanian yang tertangani | 100 % | 100 % | | | | | | | | 100 % | | | |
| | | Persentase bencana pertanian yang tertangani | 100 % | 100 % | | | | | | | | 100 % | | | |
| 3 27 005 2.01 | Pengendalian dan Penanggulangan Bencana Pertanian Kabupaten/Kota | luas lahan pertanian yang dikendalikan | 23 0 | 23 0 | 78.750.000 | 45.000.000 | 45.000.000 | | | | | 23 0 | 82.687.500 | | |
| 3 27 005 2.01 001 | Pengendalian Organisme Pengganggu Tumbuhan (OPT) Tanaman Pangan, Hortikultura, dan Perkebunan | Jumlah kelompok tani yang dilibatkan dalam pengendalian OPT | 4 kelompok | 4 kelompok | 78.750.000 | 45.000.000 | 45.000.000 | Kab. Karanganyar, Semua Kecamatan, Semua Kelurahan | Dana Transfer Umum-Dana Alokasi Umum | Memperkuat ketahanan ekonomi untuk pertumbuhan yang berkualitas dan berkeadilan | Pembangunan produktivitas ekonomi yang berkualitas | 4 kelompok | 82.687.500 | Dinas Pertanian, Pangan dan Perikanan | |
| | | Jumlah wilayah OPT terkendali | 17 kecamatan | 17 kecamatan | | | | | | | | 17 kecamatan | | | |
| | | Pengendalian OPT | 3 OPT | 3 OPT | | | | | | | | 3 OPT | | | |
| 3 27 007 | PROGRAM PENYULUHAN PERTANIAN | Cakupan kelompok tani yang aktif | 100 % | 100 % | 350.000.000 | 411.450.000 | 411.450.000 | | | | | 100 % | 808.237.500 | | |
| | | Cakupan kelompok tani yang aktif | 100 % | 100 % | | | | | | | | 100 % | | | |
| | | Cakupan kelompok tani yang aktif | 100 % | 100 % | | | | | | | | 100 % | | | |
| | | Cakupan kelompok tani yang aktif | 100 % | 100 % | | | | | | | | 100 % | | | |
| 3 27 007 2.01 | Pelaksanaan Penyuluhan Pertanian | Jumlah Kelompok Tani Yang Dibina | 734 0 | 734 0 | 350.000.000 | 411.450.000 | 411.450.000 | | | | | 734 0 | 808.237.500 | | |
| 3 27 007 2.01 001 | Peningkatan Kapasitas Kelembagaan Penyuluhan Pertanian di Kecamatan dan Desa | Jumlah Lembaga Penyuluhan Yang Meningkatkan Kapasitasnya | 17 lembaga | 17 lembaga | 100.000.000 | 245.750.000 | 245.750.000 | Semua Kab/Kota, Semua Kecamatan, Semua Kelurahan | Dana Transfer Umum-Dana Alokasi Umum | Memperkuat ketahanan ekonomi untuk pertumbuhan yang berkualitas dan berkeadilan | Pembangunan produktivitas ekonomi yang berkualitas | 0 17 lembaga | 270.939.375 | Dinas Pertanian, Pangan dan Perikanan | |
| 3 27 007 2.01 002 | Pengembangan Kapasitas Kelembagaan Petani di Kecamatan dan Desa | Jumlah Kelompok Tani Yang Meningkatkan Kapasitasnya | 20 kelompok | 20 kelompok | 50.000.000 | 45.000.000 | 45.000.000 | Semua Kab/Kota, Semua Kecamatan, Semua Kelurahan | Dana Transfer Umum-Dana Alokasi Umum | Memperkuat ketahanan ekonomi untuk pertumbuhan yang berkualitas dan berkeadilan | Pembangunan produktivitas ekonomi yang berkualitas | 0 20 kelompok | 82.687.500 | Dinas Pertanian, Pangan dan Perikanan | |
| 3 27 007 2.01 003 | Penyediaan dan Pemanfaatan Sarana dan Prasarana Penyuluhan Pertanian | Jumlah Sarana Prasarana Penyuluhan Yang Tersedia | 17 unit | 17 unit | 100.000.000 | 120.700.000 | 120.700.000 | Semua Kab/Kota, Semua Kecamatan, Semua Kelurahan | DAK Fisik-Bidang Kesehatan dan KB-Penugasan-Penurunan AKI dan AKB | Memperkuat ketahanan ekonomi untuk pertumbuhan yang berkualitas dan berkeadilan | Pembangunan produktivitas ekonomi yang berkualitas | 0 17 unit | 192.110.625 | Dinas Pertanian, Pangan dan Perikanan | |
| | | | | | | | | | DAK Non Fisik-Dana Ketahanan Pangan Dan Pertanian | Memperkuat ketahanan ekonomi untuk pertumbuhan yang berkualitas dan berkeadilan | Pembangunan produktivitas ekonomi yang berkualitas | 0 | | | |
| 3 27 007 2.01 005 | Pembentukan dan Penyelenggaraan Sekolah Lapang Kelompok Tani Tingkat Kabupaten/Kota | Jumlah Sekolah Lapang Yang Terbentuk | 17 unit | 17 unit | 100.000.000 | - | - | Semua Kab/Kota, Semua Kecamatan, Semua Kelurahan | Dana Transfer Umum-Dana Alokasi Umum | Memperkuat ketahanan ekonomi untuk pertumbuhan yang berkualitas dan berkeadilan | Pembangunan produktivitas ekonomi yang berkualitas | 0 17 unit | 262.500.000 | Dinas Pertanian, Pangan dan Perikanan | |
| TOTAL | | | | | 27.023.603.000 | 50.749.967.400 | 51.526.379.000 | | | | | | 52.869.860.990 | | |

**Penetapan Perubahan Rencana Kerja Pemerintah Daerah (RKPD)
Kabupaten Karanganyar
Tahun 2022**

OPD : Dinas Perdagangan, Tenaga Kerja, Koperasi, Usaha Kecil dan Menengah

| Kode | Urusan/ Bidang Urusan/ Program/ Kegiatan/ Sub Kegiatan | Indikator Program/ Kegiatan/ Sub Kegiatan | Capaian Kinerja dan Kerangka Pendanaan | | | | | | | | Kelompok Sasaran | Prakiraan Maju Rencana Tahun 2023 | | Perangkat Daerah Penanggung Jawab | | | | | | | |
|------|--|---|--|--|--|--|---------------------|-----------|-------------|-----------|------------------|-----------------------------------|--|--------------------------------------|--|--|--|---------------------------------|---------------|---|----------------------------------|
| | | | Target 2022 | | Pagu Indikatif | | | Lokasi | Sumber Dana | Prioritas | | Target | Pagu Indikatif | | | | | | | | |
| | | | Semula | Menjadi | RKPD 2022 | APBD 2022 | RKPD 2022 Perubahan | | | Nasional | | | | | Daerah | | | | | | |
| 2 | | | URUSAN PEMERINTAHAN WAJIB YANG TIDAK BERKAITAN DENGAN PELAYANAN DASAR | | | | | | | | | | | | | | | | | | |
| 2 | 07 | | URUSAN PEMERINTAHAN BIDANG TENAGA KERJA | | | | | | | | | | 239.744.000 | 1.219.744.000 | 1.920.267.600 | | 3.649.718.400 | | | | |
| 2 | 07 | 001 | PROGRAM PENUNJANG URUSAN PEMERINTAHAN DAERAH KABUPATEN/KOTA | | | | | | | | | | | | 193.000.000 | | | | | | |
| 2 | 07 | 001 | 2.09 | Pemeliharaan Barang Milik Daerah Penunjang Urusan Pemerintahan Daerah | | | | | | | | | | | | 193.000.000 | | | | | |
| 2 | 07 | 001 | 2.09 | 010 | Pemeliharaan/Rehabilitasi Sarana dan Prasarana Gedung Kantor atau Bangunan Lainnya | Terwujudnya Pemeliharaan Jaringan Listrik BLK | 1 paket | 1 paket | | | | 193.000.000 | Kab. Karanganyar, Semua Kecamatan, Semua Kelurahan | Dana Transfer Umum-Dana Alokasi Umum | Meningkatkan sumber daya manusia berkualitas dan berdaya saing | Penguatan kebijakan sosial yang inklusif | | 1 paket | | Dinas Perdagangan, Tenaga Kerja, Koperasi, Usaha Kecil dan Menengah | |
| | | | | | | Terwujudnya Pemeliharaan Sarana/Peralatan Perkantoran dan Pelatihan | | 1 Paket | | | | | | | | | | 1 Paket | | | |
| 2 | 07 | 002 | | PROGRAM PERENCANAAN TENAGA KERJA | | | | | | | | | | | | 15.000.000 | | | 315.000.000 | | |
| 2 | 07 | 002 | 2.01 | Penyusunan Rencana Tenaga Kerja (RTK) | | | | | | | | | | | | 15.000.000 | | | | 315.000.000 | |
| 2 | 07 | 002 | 2.01 | 001 | Penyusunan Rencana Tenaga Kerja Makro | Terlaksananya koordinasi Persiapan Penyusunan RTK Makro | 1 Dokumen | 5 Bulan | | | | 10.000.000 | Semua Kab/Kota, Semua Kecamatan, Semua Kelurahan | Dana Transfer Umum-Dana Alokasi Umum | Meningkatkan sumber daya manusia berkualitas dan berdaya saing | Penguatan kebijakan sosial yang inklusif | | 5 Bulan | 165.000.000 | Dinas Perdagangan, Tenaga Kerja, Koperasi, Usaha Kecil dan Menengah | |
| 2 | 07 | 002 | 2.01 | 002 | Penyusunan Rencana Tenaga Kerja Mikro | Terlaksananya koordinasi rencana Penyusunan RTK Mikro | | 5 Bulan | | | | 5.000.000 | | Dana Transfer Umum - Dana Bagi Hasil | Meningkatkan sumber daya manusia berkualitas dan berdaya saing | Penguatan kebijakan sosial yang inklusif | | 5 Bulan | 150.000.000 | Dinas Perdagangan, Tenaga Kerja, Koperasi, Usaha Kecil dan Menengah | |
| 2 | 07 | 003 | | PROGRAM PELATIHAN KERJA DAN PRODUKTIVITAS TENAGA KERJA | | | | | | | | | | 25.000.000 | 875.000.000 | 1.267.523.600 | | 2.686.500.000 | | | |
| 2 | 07 | 003 | 2.01 | Pelaksanaan Pelatihan berdasarkan Unit Kompetensi | | | | | | | | | | | | 850.000.000 | 1.167.082.600 | | | 2.555.500.000 | |
| 2 | 07 | 003 | 2.01 | 001 | Proses Pelaksanaan Pendidikan dan Pelatihan Keterampilan bagi Pencari Kerja berdasarkan Klaster Kompetensi | terlaksananya pelatihan yang sesuai standar kompetensi dan kebutuhan pasar | 220 orang | 110 orang | | | | 850.000.000 | Kab. Karanganyar, Semua Kecamatan, Semua Kelurahan | Dana Transfer Umum - Dana Bagi Hasil | Meningkatkan sumber daya manusia berkualitas dan berdaya saing | Penguatan kebijakan sosial yang inklusif | | 110 orang | 2.550.000.000 | Dinas Perdagangan, Tenaga Kerja, Koperasi, Usaha Kecil dan Menengah | |
| 2 | 07 | 003 | 2.01 | 002 | Koordinasi Lintas Lembaga dan Kerja Sama dengan Sektor Swasta untuk Penyediaan Instruktur serta Sarana dan Prasarana Lembaga Pelatihan Kerja | Terlaksananya fasilitasi dan koordinasi antar lembaga | 12 bulan | 12 bulan | | | | | Semua Kab/Kota, Semua Kecamatan, Semua Kelurahan | Dana Transfer Umum-Dana Alokasi Umum | Meningkatkan sumber daya manusia berkualitas dan berdaya saing | Penguatan kebijakan sosial yang inklusif | | 12 bulan | 5.500.000 | Dinas Perdagangan, Tenaga Kerja, Koperasi, Usaha Kecil dan Menengah | |
| 2 | 07 | 003 | 2.02 | Pembinaan Lembaga Pelatihan Kerja Swasta | | | | | | | | | | 10.000.000 | 10.000.000 | 85.441.000 | | 110.000.000 | | | |
| 2 | 07 | 003 | 2.02 | 001 | Pembinaan Lembaga Pelatihan Kerja Swasta | Terlaksananya Bimtek peningkatan mutu LPKS selama 3 hari | | 42 Orang | | | | 10.000.000 | 10.000.000 | 85.441.000 | Semua Kab/Kota, Semua Kecamatan, Semua Kelurahan | Dana Transfer Umum-Dana Alokasi Umum | Meningkatkan sumber daya manusia berkualitas dan berdaya saing | Penguatan kebijakan sosial yang | 42 Orang | 110.000.000 | Dinas Perdagangan, Tenaga Kerja, |

| Kode | Urusan/ Bidang Urusan/ Program/ Kegiatan/ Sub Kegiatan | Indikator Program/ Kegiatan/ Sub Kegiatan | Capaian Kinerja dan Kerangka Pendanaan | | | | | | | | | Kelompok Sasaran | Prakiraan Maju Rencana Tahun 2023 | | Perangkat Daerah Penanggung Jawab | |
|-------------------|--|--|--|--------------|----------------|------------|---------------------|--|--------------------------------------|--|--|------------------|-----------------------------------|----------------|---|------------------------------------|
| | | | Target 2022 | | Pagu Indikatif | | | Lokasi | Sumber Dana | Prioritas | | | Target | Pagu Indikatif | | |
| | | | Semula | Menjadi | RKPD 2022 | APBD 2022 | RKPD 2022 Perubahan | | | Nasional | Daerah | | | | | |
| 2.07.003.2.03 | Perizinan dan Pendaftaran Lembaga Pelatihan Kerja | Terlaksananya monitoring dan evaluasi Lembaga Pelatihan Kerja Swasta | 51 LPKS | 51 LPKS | 5.000.000 | 5.000.000 | 5.000.000 | | | | Meningkatkan sumber daya manusia berkualitas dan berdaya saing | inklusif | | 51 LPKS | 5.500.000 | Koperasi, Usaha Kecil dan Menengah |
| 2.07.003.2.03 | Penyediaan Sumber Daya Perizinan Lembaga Pelatihan Kerja secara Terintegrasi | Terlaksananya pelayanan perizinan LPK | 5 LPK | 5 LPK | 5.000.000 | 5.000.000 | 5.000.000 | Semua Kab/Kota, Semua Kecamatan, Semua Kelurahan | Dana Transfer Umum-Dana Alokasi Umum | Meningkatkan sumber daya manusia berkualitas dan berdaya saing | Penguatan kebijakan sosial yang inklusif | | 5 LPK | 5.500.000 | Dinas Perdagangan, Tenaga Kerja, Koperasi, Usaha Kecil dan Menengah | |
| 2.07.003.2.04 | Konsultasi Produktivitas pada Perusahaan Kecil | Terlaksananya pendampingan terhadap perusahaan kecil dalam rangka pengajuan penghargaan Sidhakarta | 2 perusahaan | 2 perusahaan | 5.000.000 | 5.000.000 | 5.000.000 | Semua Kab/Kota, Semua Kecamatan, Semua Kelurahan | Dana Transfer Umum-Dana Alokasi Umum | Meningkatkan sumber daya manusia berkualitas dan berdaya saing | Penguatan kebijakan sosial yang inklusif | | 2 perusahaan | 5.500.000 | Dinas Perdagangan, Tenaga Kerja, Koperasi, Usaha Kecil dan Menengah | |
| 2.07.003.2.05 | Pengukuran Produktivitas Tingkat Daerah Kabupaten/Kota | Terlaksananya Monitoring dan Evaluasi perusahaan yang telah mengikuti pelatihan produktivitas | 2 perusahaan | 2 perusahaan | 5.000.000 | 5.000.000 | 5.000.000 | Semua Kab/Kota, Semua Kecamatan, Semua Kelurahan | Dana Transfer Umum-Dana Alokasi Umum | Meningkatkan sumber daya manusia berkualitas dan berdaya saing | Penguatan kebijakan sosial yang inklusif | | 2 perusahaan | 10.000.000 | Dinas Perdagangan, Tenaga Kerja, Koperasi, Usaha Kecil dan Menengah | |
| 2.07.004 | PROGRAM PENEMPATAN TENAGA KERJA | | | | 89.744.000 | 69.744.000 | 69.744.000 | | | | | | | | 208.718.400 | |
| 2.07.004.2.01 | Pelayanan Antarkerja di Daerah Kabupaten/Kota | | | | 20.901.000 | 22.816.000 | 22.816.000 | | | | | | | | 135.097.600 | |
| 2.07.004.2.01.001 | Penyediaan Sumber Daya Pelayanan antar Kerja | Jumlah yang mengikuti pembinaan BKK | 70 Orang | 70 Orang | | 8.100.000 | 8.100.000 | | Dana Transfer Umum-Dana Alokasi Umum | Meningkatkan sumber daya manusia berkualitas dan berdaya saing | Penguatan kebijakan sosial yang inklusif | | 70 Orang | 8.910.000 | Dinas Perdagangan, Tenaga Kerja, Koperasi, Usaha Kecil dan Menengah | |
| 2.07.004.2.01.002 | Pelayanan antar Kerja | Jumlah BKK yang mengikuti Pembinaan | 35 BKK | 35 BKK | 15.471.000 | 9.286.000 | 9.286.000 | Semua Kab/Kota, Semua Kecamatan, Semua Kelurahan | Dana Transfer Umum-Dana Alokasi Umum | Meningkatkan sumber daya manusia berkualitas dan berdaya saing | Penguatan kebijakan sosial yang inklusif | | 35 BKK | 10.214.600 | Dinas Perdagangan, Tenaga Kerja, Koperasi, Usaha Kecil dan Menengah | |
| | | Jumlah Perusahaan | 8 perusahaan | 8 perusahaan | | | | | | | | | 8 perusahaan | | | |
| 2.07.004.2.01.003 | Penyuluhan dan Bimbingan Jabatan bagi Pencari Kerja | Jumlah Pencaker yang mengikuti penyuluhan | 25 Orang | 25 Orang | 5.430.000 | 5.430.000 | 5.430.000 | Semua Kab/Kota, Semua Kecamatan, Semua Kelurahan | Dana Transfer Umum-Dana Alokasi Umum | Meningkatkan sumber daya manusia berkualitas dan berdaya saing | Penguatan kebijakan sosial yang inklusif | | 25 Orang | 5.973.000 | Dinas Perdagangan, Tenaga Kerja, Koperasi, Usaha Kecil dan Menengah | |
| 2.07.004.2.01.004 | Penyelenggaraan Unit Layanan Disabilitas Ketenagakerjaan | Terlaksananya fasilitasi pemberdayaan tenaga kerja produktif | | 20 Orang | | | | | | Meningkatkan sumber daya manusia berkualitas dan berdaya saing | Penguatan kebijakan sosial yang inklusif | | 20 Orang | 110.000.000 | Dinas Perdagangan, Tenaga Kerja, Koperasi, Usaha Kecil dan Menengah | |
| | | Tersedianya sarana unit layanan disabilitas | | 1 set | | | | | | | | | 1 set | | | |

| Kode | Urusan/ Bidang Urusan/ Program/ Kegiatan/ Sub Kegiatan | Indikator Program/ Kegiatan/ Sub Kegiatan | Capaian Kinerja dan Kerangka Pendanaan | | | | | | | | Kelompok Sasaran | Prakiraan Maju Rencana Tahun 2023 | | Perangkat Daerah Penanggung Jawab | |
|----------------------|--|--|--|---------------|-------------------|-------------------|---------------------|--|--------------------------------------|--|--|-----------------------------------|-------------------|---|--------|
| | | | Target 2022 | | Pagu Indikatif | | | Lokasi | Sumber Dana | Prioritas | | Target | Pagu Indikatif | | |
| | | | Semula | Menjadi | RKPD 2022 | APBD 2022 | RKPD 2022 Perubahan | | | Nasional | | | | | Daerah |
| 2.07.004.2.01.005 | Perluasan Kesempatan Kerja | terbentuknya wirausaha baru | 80 orang | 80 orang | - | - | - | Kab. Karanganyar, Semua Kecamatan, Semua Kelurahan | Dana Transfer Umum-Dana Alokasi Umum | Meningkatkan sumber daya manusia berkualitas dan berdaya saing | Penguatan kebijakan sosial yang inklusif | 80 orang | | Dinas Perdagangan, Tenaga Kerja, Koperasi, Usaha Kecil dan Menengah | |
| 2.07.004.2.03 | Pengelolaan Informasi Pasar Kerja | | | | 50.000.000 | 30.000.000 | 30.000.000 | | | | | | 55.000.000 | | |
| 2.07.004.2.03.001 | Pemeliharaan dan Operasional Aplikasi Informasi Pasar Kerja Online | Terlaksananya pemeliharaan aplikasi IPK online | 12 bulan | 12 bulan | - | - | - | Semua Kab/Kota, Semua Kecamatan, Semua Kelurahan | Dana Transfer Umum-Dana Alokasi Umum | Meningkatkan sumber daya manusia berkualitas dan berdaya saing | Penguatan kebijakan sosial yang inklusif | 12 bulan | | Dinas Perdagangan, Tenaga Kerja, Koperasi, Usaha Kecil dan Menengah | |
| 2.07.004.2.03.002 | Pelayanan dan Penyediaan Informasi Pasar Kerja Online | Jumlah masyarakat yang mendapatkan sosialisasi IPK | 200 Orang | 200 Orang | 50.000.000 | 30.000.000 | 30.000.000 | Semua Kab/Kota, Semua Kecamatan, Semua Kelurahan | Dana Transfer Umum-Dana Alokasi Umum | Meningkatkan sumber daya manusia berkualitas dan berdaya saing | Penguatan kebijakan sosial yang inklusif | 200 Orang | 55.000.000 | Dinas Perdagangan, Tenaga Kerja, Koperasi, Usaha Kecil | |
| | | Pelaksanaan resertifikasi ISO 9000:2015 | 1 Paket | 1 Paket | | | | | | | | 1 Paket | | | |
| 2.07.004.2.03.003 | Job Fair/Bursa Kerja | Jumlah perusahaan yang mengikuti job fair | 30 perusahaan | 30 perusahaan | - | - | - | Semua Kab/Kota, Semua Kecamatan, Semua Kelurahan | Dana Transfer Umum-Dana Alokasi Umum | Meningkatkan sumber daya manusia berkualitas dan berdaya saing | Penguatan kebijakan sosial yang inklusif | 30 perusahaan | | Dinas Perdagangan, Tenaga Kerja, Koperasi, Usaha Kecil dan Menengah | |
| 2.07.004.2.04 | Pelindungan PMI (Pra dan Purna Penempatan) di Daerah Kabupaten/Kota | | | | 9.333.000 | 7.418.000 | 7.418.000 | | | | | | 8.159.800 | | |
| 2.07.004.2.04.001 | Peningkatan Pelindungan dan Kompetensi Calon Pekerja Migran Indonesia (PMI)/Pekerja Migran Indonesia (PMI) | Jumlah CPMI yang mengikuti sosialisasi | 20 Orang | 20 Orang | 9.333.000 | 7.418.000 | 7.418.000 | Semua Kab/Kota, Semua Kecamatan, Semua Kelurahan | Dana Transfer Umum-Dana Alokasi Umum | Meningkatkan sumber daya manusia berkualitas dan berdaya saing | Penguatan kebijakan sosial yang inklusif | 20 Orang | 8.159.800 | Dinas Perdagangan, Tenaga Kerja, Koperasi, Usaha Kecil dan Menengah | |
| 2.07.004.2.04.002 | Penyediaan Layanan Terpadu pada Calon Pekerja Migran | Tersedianya study banding layanan terpadu | 1 Kegiatan | 1 Kegiatan | - | - | - | Semua Kab/Kota, Semua Kecamatan, Semua Kelurahan | Dana Transfer Umum-Dana Alokasi Umum | Meningkatkan sumber daya manusia berkualitas dan berdaya saing | Penguatan kebijakan sosial yang inklusif | 1 Kegiatan | | Dinas Perdagangan, Tenaga Kerja, Koperasi, Usaha Kecil dan Menengah | |
| 2.07.004.2.04.003 | Pemberdayaan Pekerja Migran Indonesia Purna Penempatan | Terlaksananya pemberdayaan PMI Purna | 80 Orang | 80 Orang | - | - | - | Semua Kab/Kota, Semua Kecamatan, Semua Kelurahan | Dana Transfer Umum-Dana Alokasi Umum | Meningkatkan sumber daya manusia berkualitas dan berdaya saing | Penguatan kebijakan sosial yang inklusif | 80 Orang | | Dinas Perdagangan, Tenaga Kerja, Koperasi, Usaha Kecil dan Menengah | |
| 2.07.004.2.05 | Penerbitan Perpanjangan IMTA yang Lokasi Kerja dalam 1 (satu) Daerah Kabupaten/Kota | | | | 9.510.000 | 9.510.000 | 9.510.000 | | | | | | 10.461.000 | | |

| Kode | Urusan/ Bidang Urusan/ Program/ Kegiatan/ Sub Kegiatan | Indikator Program/ Kegiatan/ Sub Kegiatan | Capaian Kinerja dan Kerangka Pendanaan | | | | | | | | Kelompok Sasaran | Prakiraan Maju Rencana Tahun 2023 | | Perangkat Daerah Penanggung Jawab | |
|-------------------|--|--|--|----------------|--------------------|--------------------|---------------------|--|--------------------------------------|--|--|-----------------------------------|--------------------|---|--------|
| | | | Target 2022 | | Pagu Indikatif | | | Lokasi | Sumber Dana | Prioritas | | Target | Pagu Indikatif | | |
| | | | Semula | Menjadi | RKPD 2022 | APBD 2022 | RKPD 2022 Perubahan | | | Nasional | | | | | Daerah |
| 2.07.004.2.05.001 | Koordinasi dan Sinkronisasi Perpanjangan IMTA yang Lokasi Kerja dalam 1 (satu) Daerah Kabupaten/Kota | Jumlah koordinasi sinkronisasi IMTA/RPTKA Perpanjangan | 20 perusahaan | 20 perusahaan | 9.510.000 | 9.510.000 | 9.510.000 | Semua Kab/Kota, Semua Kecamatan, Semua Kelurahan | Dana Transfer Umum-Dana Alokasi Umum | Meningkatkan sumber daya manusia berkualitas dan berdaya saing | Penguatan kebijakan sosial yang inklusif | 20 perusahaan | 10.461.000 | Dinas Perdagangan, Tenaga Kerja, Koperasi, Usaha Kecil dan Menengah | |
| 2.07.005 | PROGRAM HUBUNGAN INDUSTRIAL | | | | 125.000.000 | 275.000.000 | 375.000.000 | | | | | | 439.500.000 | | |
| 2.07.005.2.01 | Pengesahan Peraturan Perusahaan dan Pendaftaran Perjanjian Kerja Bersama untuk Perusahaan yang hanya Beroperasi dalam 1 (satu) Daerah Kabupaten/Kota | | | | 15.000.000 | 15.000.000 | 15.000.000 | | | | | | 16.500.000 | | |
| 2.07.005.2.01.002 | Pendaftaran Perjanjian Kerjasama bagi Perusahaan | cakupan Penyelesaian Hubungan Industrial dan Penutupan Perusahaan di Daerah Kabupaten Karanganyar | 100 Persen | 100 Persen | | | | Kab. Karanganyar, Semua Kecamatan, Semua Kelurahan | Dana Transfer Umum-Dana Alokasi Umum | Meningkatkan sumber daya manusia berkualitas dan berdaya saing | Penguatan kebijakan sosial yang inklusif | 100 Persen | | Dinas Perdagangan, Tenaga Kerja, Koperasi, Usaha Kecil dan Menengah | |
| 2.07.005.2.01.003 | Penyelenggaraan Pendataan dan Informasi Sarana Hubungan Industrial dan Jaminan Sosial Tenaga Kerja serta Pengupahan | sosialisasi UMK | 1 kali | 1 kali | 15.000.000 | 15.000.000 | 15.000.000 | Kab. Karanganyar, Semua Kecamatan, Semua Kelurahan | Dana Transfer Umum-Dana Alokasi Umum | Meningkatkan sumber daya manusia berkualitas dan berdaya saing | Penguatan kebijakan sosial yang inklusif | 1 kali | 16.500.000 | Dinas Perdagangan, Tenaga Kerja, Koperasi | |
| | | terselenggaranya sidang | 2 sidang | 2 sidang | | | | | | | | 2 sidang | | | |
| 2.07.005.2.02 | Pencegahan dan Penyelesaian Perselisihan Hubungan Industrial, Mogok Kerja dan Penutupan Perusahaan di Daerah Kabupaten/Kota | | | | 110.000.000 | 260.000.000 | 360.000.000 | | | | | | 423.000.000 | | |
| 2.07.005.2.02.001 | Pencegahan Perselisihan Hubungan Industrial, Mogok Kerja, dan Penutupan Perusahaan yang Berakibat/Berdampak pada Kepentingan di 1 (satu) Daerah Kabupaten/Kota | cakupan Pencegahan dan Penyelesaian Perselisihan Hubungan Industrial, Mogok Kerja dan Penutupan Perusahaan di Daerah Kabupaten Karanganyar | 100 perusahaan | 100 Perusahaan | 35.000.000 | 35.000.000 | 35.000.000 | Kab. Karanganyar, Semua Kecamatan, Semua Kelurahan | Dana Transfer Umum-Dana Alokasi Umum | Meningkatkan sumber daya manusia berkualitas dan berdaya saing | Penguatan kebijakan sosial yang inklusif | 100 Perusahaan | 55.000.000 | Dinas Perdagangan, Tenaga Kerja, Koperasi, Usaha Kecil dan Menengah | |
| 2.07.005.2.02.002 | Penyelesaian Perselisihan Hubungan Industrial, Mogok Kerja, dan Penutupan Perusahaan yang Berakibat/Berdampak pada Kepentingan di 1 (satu) Daerah Kabupaten/Kota | cakupan Pencegahan dan Penyelesaian Perselisihan Hubungan Industrial, Mogok Kerja dan Penutupan Perusahaan di Daerah Kabupaten Karanganyar | 40 kasus | 30 kasus | 30.000.000 | 25.000.000 | 25.000.000 | Kab. Karanganyar, Semua Kecamatan, Semua Kelurahan | Dana Transfer Umum-Dana Alokasi Umum | Meningkatkan sumber daya manusia berkualitas dan berdaya saing | Penguatan kebijakan sosial yang inklusif | 30 kasus | 33.000.000 | Dinas Perdagangan, Tenaga Kerja, Koperasi, Usaha Kecil dan Menengah | |
| 2.07.005.2.02.003 | Penyelenggaraan Verifikasi dan Rekapitulasi Keanggotaan pada Organisasi Pengusaha, Federasi dan Konfederasi Serikat Pekerja/Serikat Buruh serta Non Afiliasi | cakupan Penyelesaian Hubungan Industrial dan Penutupan Perusahaan di Daerah Kabupaten Karanganyar | 100 persen | 100 persen | | | | Kab. Karanganyar, Semua Kecamatan, Semua Kelurahan | Dana Transfer Umum-Dana Alokasi Umum | Meningkatkan sumber daya manusia berkualitas dan berdaya saing | Penguatan kebijakan sosial yang inklusif | 100 persen | | Dinas Perdagangan, Tenaga Kerja, Koperasi, Usaha Kecil dan Menengah | |
| 2.07.005.2.02.004 | Pelaksanaan Operasional Lembaga | Cakupan Pencegahan dan Penyelesaian Perselisihan Hubungan Industrial, Mogok Kerja dan Penutupan Perusahaan di Daerah Kabupaten Karanganyar | 40 Perusahaan | 1 mayday | | | | Kab. Karanganyar, Semua Kecamatan, Semua Kelurahan | Dana Transfer Umum-Dana Alokasi Umum | | | 1 mayday | | | |
| | | Cakupan Pencegahan dan Penyelesaian Perselisihan Hubungan Industrial, Mogok Kerja, dan Penutupan Perusahaan di Daerah Kabupaten/Kota | | 3 sidang | | | | | | | | 3 sidang | | Dinas Perdagangan, Tenaga Kerja, Koperasi | |
| | | | | | 35.000.000 | 190.000.000 | 290.000.000 | | | | | | 320.000.000 | | |

| Kode | Urusan/ Bidang Urusan/ Program/ Kegiatan/ Sub Kegiatan | Indikator Program/ Kegiatan/ Sub Kegiatan | Capaian Kinerja dan Kerangka Pendanaan | | | | | | | | | Kelompok Sasaran | Prakiraan Maju Rencana Tahun 2023 | | Perangkat Daerah Penanggung Jawab |
|----------------------|--|--|--|---------------|--------------------|----------------------|----------------------|--|--------------------------------------|---|--|------------------|-----------------------------------|----------------------|---|
| | | | Target 2022 | | Pagu Indikatif | | | Lokasi | Sumber Dana | Prioritas | | | Target | Pagu Indikatif | |
| | | | Semula | Menjadi | RKPD 2022 | APBD 2022 | RKPD 2022 Perubahan | | | Nasional | Daerah | | | | |
| | | Kerjasama Tripartit Daerah Kabupaten/Kota | | 35 orang | | | | | | | | | 35 orang | | Kepolisian, Usaha Kecil dan Menengah |
| | | Cakupan Pencegahan dan Penyelesaian Perselisihan Hubungan Industrial, Mogok Kerja, dan Penutupan Perusahaan di Daerah Kabupaten/Kota | | 40 perusahaan | | | | | | | | | 40 perusahaan | | |
| 2 07 005 2.02 005 | Pengembangan Pelaksanaan Jaminan Sosial Tenaga Kerja dan Fasilitas Kesejahteraan Pekerja | Jumlah Pendataan dan Informasi Hubungan Industrial dan Jamsostek | 25 Perusahaan | 25 Perusahaan | 10.000.000 | 10.000.000 | 10.000.000 | Kab. Karanganyar, Semua Kecamatan, Semua Kelurahan | Dana Transfer Umum-Dana Alokasi Umum | Meningkatkan sumber daya manusia berkualitas dan berdaya saing | Penguatan kebijakan sosial yang inklusif | | 25 Perusahaan | 15.000.000 | Dinas Perdagangan, Tenaga Kerja, Koperasi, Usaha Kecil dan Menengah |
| 2 17 | URUSAN PEMERINTAHAN BIDANG KOPERASI, USAHA KECIL, DAN MENENGAH | | | | 300.000.000 | 3.565.500.000 | 3.720.500.000 | | | | | | | 1.512.610.000 | |
| 2 17 001 | PROGRAM PENUNJANG URUSAN PEMERINTAHAN DAERAH KABUPATEN/KOTA | | | | 175.000.000 | 228.100.000 | 268.100.000 | | | | | | | 432.410.000 | |
| 2 17 001 2.07 | Pengadaan Barang Milik Daerah Penunjang Urusan Pemerintah Daerah | | | | 50.000.000 | 103.100.000 | 143.100.000 | | | | | | | 157.410.000 | |
| 2 17 001 2.07 006 | Pengadaan Peralatan dan Mesin Lainnya | Jumlah Pengadaan Peralatan dan Mesin Lainnya | 1 Paket | 1 Paket | 50.000.000 | 103.100.000 | 143.100.000 | Kab. Karanganyar, Semua Kecamatan, Semua Kelurahan | Dana Transfer Umum-Dana Alokasi Umum | Memperkuat infrastruktur untuk mendukung pengembangan ekonomi dan pelayanan dasar | Pembangunan produktivitas ekonomi yang berkualitas | | 1 Paket | 157.410.000 | Dinas Perdagangan, Tenaga Kerja, Koperasi, Usaha Kecil dan Menengah |
| 2 17 001 2.09 | Pemeliharaan Barang Milik Daerah Penunjang Urusan Pemerintahan Daerah | | | | 125.000.000 | 125.000.000 | 125.000.000 | | | | | | | 275.000.000 | |
| 2 17 001 2.09 011 | Pemeliharaan/Rehabilitasi Sarana dan Prasarana Pendukung Gedung Kantor atau Bangunan Lainnya | Jumlah Pemeliharaan/Rehabilitasi Pendukung Gedung Kantor dan Bangunan Lainnya | 1 Tahun | 1 Tahun | 125.000.000 | 125.000.000 | 125.000.000 | Kab. Karanganyar, Semua Kecamatan, Semua Kelurahan | Dana Transfer Umum-Dana Alokasi Umum | Memperkuat infrastruktur untuk mendukung pengembangan ekonomi dan pelayanan dasar | Pembangunan produktivitas ekonomi yang berkualitas | | 1 Tahun | 275.000.000 | Dinas Perdagangan, Tenaga Kerja, Koperasi, Usaha Kecil dan Menengah |
| 2 17 002 | PROGRAM PELAYANAN IZIN USAHA SIMPAN PINJAM | | | | 10.000.000 | 10.000.000 | 10.000.000 | | | | | | | 11.000.000 | |
| 2 17 002 2.01 | Penerbitan Izin Usaha Simpan Pinjam untuk Koperasi dengan Wilayah Keanggotaan dalam Daerah Kabupaten/Kota | | | | 10.000.000 | 10.000.000 | 10.000.000 | | | | | | | 11.000.000 | |
| 2 17 002 2.01 001 | Fasilitasi Pemenuhan Izin Usaha Simpan Pinjam dan Pembukaan Kantor Cabang, Cabang Pembantu dan Kantor Kas Koperasi Simpan Pinjam untuk Koperasi dengan Wilayah Keanggotaan dalam Daerah Kabupaten/Kota | Terwujudnya koperasi yang mempunyai izin usaha simpan pinjam | 30 Koperasi | 30 Koperasi | 10.000.000 | 10.000.000 | 10.000.000 | Kab. Karanganyar, Semua Kecamatan, Semua Kelurahan | Dana Transfer Umum-Dana Alokasi Umum | Memperkuat infrastruktur untuk mendukung pengembangan ekonomi dan pelayanan dasar | Pembangunan produktivitas ekonomi yang berkualitas | | 30 Koperasi | 11.000.000 | Dinas Perdagangan, Tenaga Kerja, Koperasi, Usaha Kecil dan Menengah |
| 2 17 003 | PROGRAM PENGAWASAN DAN PEMERIKSAAN KOPERASI | | | | 20.000.000 | 60.000.000 | 60.000.000 | | | | | | | 121.000.000 | |

| Kode | Urusan/ Bidang Urusan/ Program/ Kegiatan/ Sub Kegiatan | Indikator Program/ Kegiatan/ Sub Kegiatan | Capaian Kinerja dan Kerangka Pendanaan | | | | | | | | Kelompok Sasaran | Prakiraan Maju Rencana Tahun 2023 | | Perangkat Daerah Penanggung Jawab | |
|-------------------|--|--|--|--------------|----------------|-------------|---------------------|--|--|---|--|-----------------------------------|----------------|-----------------------------------|---|
| | | | Target 2022 | | Pagu Indikatif | | | Lokasi | Sumber Dana | Prioritas | | Target | Pagu Indikatif | | |
| | | | Semula | Menjadi | RKPD 2022 | APBD 2022 | RKPD 2022 Perubahan | | | Nasional | | | | | Daerah |
| 2 17 003 2.01 | Pemeriksaan dan Pengawasan Koperasi, Koperasi Simpan Pinjam/Unit Simpan Pinjam Koperasi yang Wilayah Keanggotaannya dalam Daerah Kabupaten/ Kota | | | | 20.000.000 | 60.000.000 | 60.000.000 | | | | | | 121.000.000 | | |
| 2 17 003 2.01 001 | Pengawasan Kekuatan, Kesehatan, Kemandirian, Ketangguhan, serta Akuntabilitas Koperasi Kewenangan Kabupaten/Kota | Terwujudnya koperasi aktif yang mempunyai ketertiban aspek legalitas | 30 Koperasi | 70 Koperasi | 20.000.000 | 60.000.000 | 60.000.000 | Kab. Karanganyar, Semua Kecamatan, Semua Kelurahan | Dana Transfer Umum-Dana Alokasi Umum | Memperkuat infrastruktur untuk mendukung pengembangan ekonomi dan pelayanan dasar | Pembangunan produktivitas ekonomi yang berkualitas | | 70 Koperasi | 121.000.000 | Dinas Perdagangan, Tenaga Kerja, Koperasi, Usaha Kecil dan Menengah |
| 2 17 004 | PROGRAM PENILAIAN KESEHATAN KSP/USP KOPERASI | | | | 10.000.000 | 10.000.000 | 10.000.000 | | | | | | 66.000.000 | | |
| 2 17 004 2.01 | Penilaian Kesehatan Koperasi Simpan Pinjam/Unit Simpan Pinjam Koperasi yang Wilayah Keanggotaannya dalam 1 (satu) Daerah Kabupaten/Kota | | | | 10.000.000 | 10.000.000 | 10.000.000 | | | | | | 66.000.000 | | |
| 2 17 004 2.01 001 | Pelaksanaan Penilaian Kesehatan KSP/USP Koperasi Kewenangan Kabupaten/Kota | Terealisasinya tertib Legalitas dan Kesehatan Koperasi | 30 Koperasi | 30 Koperasi | 10.000.000 | 10.000.000 | 10.000.000 | Kab. Karanganyar, Semua Kecamatan, Semua Kelurahan | Dana Transfer Umum-Dana Alokasi Umum | Memperkuat infrastruktur untuk mendukung pengembangan ekonomi dan pelayanan dasar | Pembangunan produktivitas ekonomi yang berkualitas | | 30 Koperasi | 66.000.000 | Dinas Perdagangan, Tenaga Kerja, Koperasi, Usaha Kecil dan Menengah |
| 2 17 004 2.01 002 | Penghargaan Kesehatan KSP/USP Koperasi Kewenangan Kabupaten/Kota | Terlaksananya Peningkatan jumlah koperasi yang berkualitas | 100 % | 100 % | - | - | - | Kab. Karanganyar, Semua Kecamatan, Semua Kelurahan | Dana Transfer Umum-Dana Alokasi Umum | Memperkuat infrastruktur untuk mendukung pengembangan ekonomi dan pelayanan dasar | Pembangunan produktivitas ekonomi yang berkualitas | | 100 % | - | Dinas Perdagangan, Tenaga Kerja, Koperasi, Usaha Kecil dan Menengah |
| 2 17 005 | PROGRAM PENDIDIKAN DAN LATIHAN PERKOPERASIAN | | | | | 607.400.000 | 607.400.000 | | | | | | 515.000.000 | | |
| 2 17 005 2.01 | Pendidikan dan Latihan Perkoperasian Bagi Koperasi yang Wilayah Keanggotaan dalam Daerah Kabupaten/Kota | | | | | 607.400.000 | 607.400.000 | | | | | | 515.000.000 | | |
| 2 17 005 2.01 001 | Peningkatan Pemahaman dan Pengetahuan Perkoperasian serta Kapasitas dan Kompetensi SDM Koperasi | Peningkatan jumlah koperasi yang berkualitas | 100 Persen | 100 Persen | | 607.400.000 | 607.400.000 | Kab. Karanganyar, Semua Kecamatan, Semua Kelurahan | Dana Transfer Khusus - Dana Alokasi Khusus Non Fisik | Memperkuat infrastruktur untuk mendukung pengembangan ekonomi dan pelayanan dasar | Pembangunan produktivitas ekonomi yang berkualitas | | 100 Persen | 515.000.000 | Dinas Perdagangan, Tenaga Kerja, Koperasi, Usaha Kecil dan Menengah |
| 2 17 006 | PROGRAM PEMBERDAYAAN DAN PERLINDUNGAN KOPERASI | | | | 30.000.000 | 684.000.000 | 791.500.000 | | | | | | 45.000.000 | | |
| 2 17 006 2.01 | Pemberdayaan dan Perlindungan Koperasi yang Keanggotaannya dalam Daerah Kabupaten/Kota | | | | 30.000.000 | 684.000.000 | 791.500.000 | | | | | | 45.000.000 | | |
| 2 17 006 2.01 001 | Pemberdayaan Peningkatan Produktivitas, Nilai Tambah, Akses Pasar, Akses Pembiayaan, Penguatan Kelembagaan, Penataan Manajemen, Standarisasi, dan Restrukturisasi Usaha Koperasi Kewenangan Kabupaten/Kota | Terealisasinya pemberdayaan koperasi lebih aktif | 50 Koperasi | 135 Koperasi | 30.000.000 | 684.000.000 | 791.500.000 | | Dana Transfer Umum-Dana Alokasi Umum | Memperkuat infrastruktur untuk mendukung pengembangan ekonomi dan pelayanan dasar | Pembangunan produktivitas ekonomi yang berkualitas | | 135 Koperasi | 45.000.000 | Dinas Perdagangan, Tenaga Kerja, Koperasi, Usaha Kecil dan Menengah |

| Kode | Urusan/ Bidang Urusan/ Program/ Kegiatan/ Sub Kegiatan | Indikator Program/ Kegiatan/ Sub Kegiatan | Capaian Kinerja dan Kerangka Pendanaan | | | | | | | | Kelompok Sasaran | Prakiraan Maju Rencana Tahun 2023 | | Perangkat Daerah Penanggung Jawab | |
|-------------------|--|---|--|--------------|----------------|----------------|---------------------|--|--|---|--|-----------------------------------|----------------|---|--------|
| | | | Target 2022 | | Pagu Indikatif | | | Lokasi | Sumber Dana | Prioritas | | Target | Pagu Indikatif | | |
| | | | Semula | Menjadi | RKPD 2022 | APBD 2022 | RKPD 2022 Perubahan | | | Nasional | | | | | Daerah |
| 2 17 007 | PROGRAM PEMBERDAYAAN USAHA MENENGAH, USAHA KECIL, DAN USAHA MIKRO (UMKM) | | | | 55.000.000 | 45.000.000 | 45.000.000 | | | | | | 61.500.000 | | |
| 2 17 007 2.01 | Pemberdayaan Usaha Mikro yang Dilakukan melalui Pendataan, Kemitraan, Kemudahan Perizinan, Penguatan Kelembagaan dan Koordinasi dengan Para Pemangku Kepentingan | | | | 55.000.000 | 45.000.000 | 45.000.000 | | | | | | 61.500.000 | | |
| 2 17 007 2.01 001 | Pendataan Potensi dan Pengembangan Usaha Mikro | Tercukupinya data potensi daerah | 5 Kecamatan | 5 Kecamatan | 10.000.000 | - | - | Kab. Karanganyar, Semua Kecamatan, Semua Kelurahan | Dana Transfer Umum-Dana Alokasi Umum | Memperkuat infrastruktur untuk mendukung pengembangan ekonomi dan pelayanan dasar | Pembangunan produktivitas ekonomi yang berkualitas | 5 Kecamatan | 12.000.000 | Dinas Perdagangan, Tenaga Kerja, Koperasi, Usaha Kecil dan Menengah | |
| 2 17 007 2.01 002 | Pemberdayaan melalui Kemitraan Usaha Mikro | Jumlah jalinan kemitraan | 50 UKM | 50 UKM | 20.000.000 | 20.000.000 | 20.000.000 | Kab. Karanganyar, Semua Kecamatan, Semua Kelurahan | Dana Transfer Umum-Dana Alokasi Umum | Memperkuat infrastruktur untuk mendukung pengembangan ekonomi dan pelayanan dasar | Pembangunan produktivitas ekonomi yang berkualitas | 50 UKM | 22.000.000 | Dinas Perdagangan, Tenaga Kerja, Koperasi, Usaha Kecil dan Menengah | |
| 2 17 007 2.01 003 | Fasilitasi Kemudahan Perizinan Usaha Mikro | Jumlah UKM yang dapat informasi tentang perizinan | 30 UKM | 30 UKM | 15.000.000 | 15.000.000 | 15.000.000 | Kab. Karanganyar, Semua Kecamatan, Semua Kelurahan | Dana Transfer Umum-Dana Alokasi Umum | Memperkuat infrastruktur untuk mendukung pengembangan ekonomi dan pelayanan dasar | Pembangunan produktivitas ekonomi yang berkualitas | 30 UKM | 16.500.000 | Dinas Perdagangan, Tenaga Kerja, Koperasi, Usaha Kecil dan Menengah | |
| 2 17 007 2.01 004 | Pemberdayaan Kelembagaan Potensi dan Pengembangan Usaha Mikro | Produktifitas meningkat | 20 UKM | 20 UKM | - | - | - | Kab. Karanganyar, Semua Kecamatan, Semua Kelurahan | Dana Transfer Umum-Dana Alokasi Umum | Memperkuat infrastruktur untuk mendukung pengembangan ekonomi dan pelayanan dasar | Pembangunan produktivitas ekonomi yang berkualitas | 20 UKM | - | Dinas Perdagangan, Tenaga Kerja, Koperasi, Usaha Kecil dan Menengah | |
| 2 17 007 2.01 005 | Koordinasi dan Sinkronisasi dengan Para Pemangku Kepentingan dalam Pemberdayaan Usaha Mikro | Tercapainya koordinasi dan sinkronisasi | 17 Kecamatan | 17 Kecamatan | 10.000.000 | 10.000.000 | 10.000.000 | Kab. Karanganyar, Semua Kecamatan, Semua Kelurahan | Dana Transfer Umum-Dana Alokasi Umum | Memperkuat infrastruktur untuk mendukung pengembangan ekonomi dan pelayanan dasar | Pembangunan produktivitas ekonomi yang berkualitas | 17 Kecamatan | 11.000.000 | Dinas Perdagangan, Tenaga Kerja, Koperasi, Usaha Kecil dan Menengah | |
| 2 17 008 | PROGRAM PENGEMBANGAN UMKM | | | | - | 1.921.000.000 | 1.928.500.000 | | | | | | 260.700.000 | | |
| 2 17 008 2.01 | Pengembangan Usaha Mikro dengan Orientasi Peningkatan Skala Usaha Menjadi Usaha Kecil | | | | - | 1.921.000.000 | 1.928.500.000 | | | | | | 260.700.000 | | |
| 2 17 008 2.01 001 | Fasilitasi Usaha Mikro Menjadi Usaha Kecil dalam Pengembangan Produksi dan Pengolahan, Pemasaran, SDM, serta Desain dan Teknologi | UKM penerima hibah tertib administrasi | 17 Kecamatan | 17 Kecamatan | - | 1.921.000.000 | 1.928.500.000 | Kab. Karanganyar, Semua Kecamatan, Semua Kelurahan | Dana Transfer Umum-Dana Alokasi Umum Dana Transfer Khusus - Dana Alokasi Khusus Non Fisik | Memperkuat infrastruktur untuk mendukung pengembangan ekonomi dan pelayanan dasar | Pembangunan produktivitas ekonomi yang berkualitas | 17 Kecamatan | 260.700.000 | Dinas Perdagangan, Tenaga Kerja, Koperasi, Usaha Kecil dan Menengah | |
| 3 | URUSAN PEMERINTAHAN PILIHAN | | | | | | | | | | | | | | |
| 3 30 | URUSAN PEMERINTAHAN BIDANG PERDAGANGAN | | | | 15.804.885.900 | 16.629.785.900 | 18.056.344.900 | | | | | | 18.872.702.900 | | |
| 3 30 001 | PROGRAM PENUNJANG URUSAN PEMERINTAHAN DAERAH KABUPATEN/KOTA | | | | 15.496.531.900 | 16.150.431.900 | 17.239.990.900 | | | | | | 18.199.348.900 | | |
| 3 30 001 2.01 | Perencanaan, Penganggaran, dan Evaluasi Kinerja Perangkat Daerah | | | | 20.000.000 | 40.000.000 | 40.000.000 | | | | | | 47.800.000 | | |

| Kode | Urusan/ Bidang Urusan/ Program/ Kegiatan/ Sub Kegiatan | Indikator Program/ Kegiatan/ Sub Kegiatan | Capaian Kinerja dan Kerangka Pendanaan | | | | | | | | | Kelompok Sasaran | Prakiraan Maju Rencana Tahun 2023 | | Perangkat Daerah Penanggung Jawab |
|----------------------|---|---|--|------------|-----------------------|-----------------------|-----------------------|--|--------------------------------------|---|--|------------------|-----------------------------------|---|-----------------------------------|
| | | | Target 2022 | | Pagu Indikatif | | | Lokasi | Sumber Dana | Prioritas | | | Target | Pagu Indikatif | |
| | | | Semula | Menjadi | RKPD 2022 | APBD 2022 | RKPD 2022 Perubahan | | | Nasional | Daerah | | | | |
| 3 30 001 2.01 001 | Penyusunan Dokumen Perencanaan Perangkat Daerah | Jumlah dokumen Perencanaan (Renja, RTP) | 2 dokumen | 2 dokumen | 4.000.000 | 24.000.000 | 24.000.000 | Kab. Karanganyar, Semua Kecamatan, Semua Kelurahan | Dana Transfer Umum-Dana Alokasi Umum | Memperkuat infrastruktur untuk mendukung pengembangan ekonomi dan pelayanan dasar | Pembangunan produktivitas ekonomi yang berkualitas | 2 dokumen | 20.000.000 | Dinas Perdagangan, Tenaga Kerja, Koperasi, Usaha Kecil dan Menengah | |
| 3 30 001 2.01 002 | Koordinasi dan Penyusunan Dokumen RKA-SKPD | Jumlah dokumen RKA SKPD | 1 dokumen | 1 dokumen | 4.000.000 | 4.000.000 | 4.000.000 | Kab. Karanganyar, Semua Kecamatan, Semua Kelurahan | Dana Transfer Umum-Dana Alokasi Umum | Memperkuat infrastruktur untuk mendukung pengembangan ekonomi dan pelayanan dasar | Pembangunan produktivitas ekonomi yang berkualitas | 1 dokumen | 6.000.000 | Dinas Perdagangan, Tenaga Kerja, Koperasi, Usaha Kecil dan Menengah | |
| 3 30 001 2.01 003 | Koordinasi dan Penyusunan Dokumen Perubahan RKA-SKPD | Jumlah dokumen perubahan RKA SKPD | 1 dokumen | 1 dokumen | 3.000.000 | 3.000.000 | 3.000.000 | Kab. Karanganyar, Semua Kecamatan, Semua Kelurahan | Dana Transfer Umum-Dana Alokasi Umum | Memperkuat infrastruktur untuk mendukung pengembangan ekonomi dan pelayanan dasar | Pembangunan produktivitas ekonomi yang berkualitas | 1 dokumen | 5.500.000 | Dinas Perdagangan, Tenaga Kerja, Koperasi, Usaha Kecil dan Menengah | |
| 3 30 001 2.01 004 | Koordinasi dan Penyusunan DPA-SKPD | Jumlah DPA yang disusun | 1 dokumen | 1 dokumen | 2.000.000 | 2.000.000 | 2.000.000 | Kab. Karanganyar, Semua Kecamatan, Semua Kelurahan | Dana Transfer Umum-Dana Alokasi Umum | Memperkuat infrastruktur untuk mendukung pengembangan ekonomi dan pelayanan dasar | Pembangunan produktivitas ekonomi yang berkualitas | 1 dokumen | 4.000.000 | Dinas Perdagangan, Tenaga Kerja, Koperasi, Usaha Kecil dan Menengah | |
| 3 30 001 2.01 005 | Koordinasi dan Penyusunan Perubahan DPA-SKPD | Jumlah DPA perubahan yang disusun | 1 dokumen | 1 dokumen | 2.000.000 | 2.000.000 | 2.000.000 | Kab. Karanganyar, Semua Kecamatan, Semua Kelurahan | Dana Transfer Umum-Dana Alokasi Umum | Memperkuat infrastruktur untuk mendukung pengembangan ekonomi dan pelayanan dasar | Pembangunan produktivitas ekonomi yang berkualitas | 1 dokumen | 4.000.000 | Dinas Perdagangan, Tenaga Kerja, Koperasi, Usaha Kecil dan Menengah | |
| 3 30 001 2.01 006 | Koordinasi dan Penyusunan Laporan Capaian Kinerja dan Ikhtisar Realisasi Kinerja SKPD | Jumlah dokumen LKIP dan LPT yang disusun | 2 dokumen | 2 dokumen | 5.000.000 | 5.000.000 | 5.000.000 | Kab. Karanganyar, Semua Kecamatan, Semua Kelurahan | Dana Transfer Umum-Dana Alokasi Umum | Memperkuat infrastruktur untuk mendukung pengembangan ekonomi dan pelayanan dasar | Pembangunan produktivitas ekonomi yang berkualitas | 2 dokumen | 8.300.000 | Dinas Perdagangan, Tenaga Kerja, Koperasi, Usaha Kecil dan Menengah | |
| 3 30 001 2.02 | Administrasi Keuangan Perangkat Daerah | | | | 11.259.531.900 | 11.624.531.900 | 11.624.531.900 | | | | | | 12.034.000.000 | | |
| 3 30 001 2.02 001 | Penyediaan Gaji dan Tunjangan ASN | Gaji ASN terpenuhi | 100 persen | 100 persen | 11.239.531.900 | 11.604.531.900 | 11.604.531.900 | | Dana Transfer Umum-Dana Alokasi Umum | Memperkuat infrastruktur untuk mendukung pengembangan ekonomi dan pelayanan dasar | Pembangunan produktivitas ekonomi yang berkualitas | 100 persen | 12.012.000.000 | Dinas Perdagangan, Tenaga Kerja, Koperasi, Usaha Kecil dan Menengah | |
| 3 30 001 2.02 007 | Koordinasi dan Penyusunan Laporan Keuangan Bulanan/Triwulanan/Semesteran SKPD | Jumlah Laporan Keuangan Bulanan/Triwulanan/Semesteran | 12 Laporan | 12 Laporan | 20.000.000 | 20.000.000 | 20.000.000 | Semua Kab/Kota, Semua Kecamatan, Semua Kelurahan | Dana Transfer Umum-Dana Alokasi Umum | Memperkuat infrastruktur untuk mendukung pengembangan ekonomi dan pelayanan dasar | Pembangunan produktivitas ekonomi yang berkualitas | 12 Laporan | 22.000.000 | Dinas Perdagangan, Tenaga Kerja, Koperasi, Usaha Kecil dan Menengah | |

| Kode | Urusan/ Bidang Urusan/ Program/ Kegiatan/ Sub Kegiatan | Indikator Program/ Kegiatan/ Sub Kegiatan | Capaian Kinerja dan Kerangka Pendanaan | | | | | | | | | Kelompok Sasaran | Prakiraan Maju Rencana Tahun 2023 | | Perangkat Daerah Penanggung Jawab |
|-------------------|---|---|--|-----------|----------------|-------------|---------------------|--|--|---|--|------------------|-----------------------------------|---|---|
| | | | Target 2022 | | Pagu Indikatif | | | Lokasi | Sumber Dana | Prioritas | | | Target | Pagu Indikatif | |
| | | | Semula | Menjadi | RKPD 2022 | APBD 2022 | RKPD 2022 Perubahan | | | Nasional | Daerah | | | | |
| 3 30 001 2.03 | Administrasi Barang Milik Daerah pada Perangkat Daerah | | | | 15.000.000 | 8.000.000 | 8.000.000 | | | | | | 17.000.000 | | |
| 3 30 001 2.03 005 | Rekonsiliasi dan Penyusunan Laporan Barang Milik Daerah pada SKPD | Jumlah Dokumen Rekonsiliasi dan Tersusunnya Laporan Barang Milik Daerah pada SKPD | 1 Dokumen | 1 Dokumen | 15.000.000 | 8.000.000 | 8.000.000 | Kab. Karanganyar, Semua Kecamatan, Semua Kelurahan | Dana Transfer Umum-Dana Alokasi Umum | Memperkuat infrastruktur untuk mendukung pengembangan ekonomi dan pelayanan dasar | Pembangunan produktivitas ekonomi yang berkualitas | | 1 Dokumen | 17.000.000 | Dinas Perdagangan, Tenaga Kerja, Koperasi, Usaha Kecil dan Menengah |
| 3 30 001 2.05 | Administrasi Kepegawaian Perangkat Daerah | | | | 75.000.000 | 325.000.000 | 225.000.000 | | | | | | 122.000.000 | | |
| 3 30 001 2.05 005 | Monitoring, Evaluasi, dan Penilaian Kinerja Pegawai | | | | | | | | Dana Transfer Umum-Dana Alokasi Umum | Memperkuat infrastruktur untuk mendukung pengembangan ekonomi dan pelayanan dasar | Pembangunan produktivitas ekonomi yang berkualitas | | | 22.000.000 | Dinas Perdagangan, Tenaga Kerja, Koperasi, Usaha Kecil dan Menengah |
| 3 30 001 2.05 010 | Sosialisasi Peraturan Perundang-Undangan | null | | 0 null | 75.000.000 | 325.000.000 | 225.000.000 | | Dana Transfer Umum - Dana Bagi Hasil Dana Transfer Umum-Dana Alokasi Umum | Memperkuat infrastruktur untuk mendukung pengembangan ekonomi dan pelayanan dasar | Pembangunan produktivitas ekonomi yang berkualitas | 0 null | 100.000.000 | Dinas Perdagangan, Tenaga Kerja, Koperasi | |
| 3 30 001 2.06 | Administrasi Umum Perangkat Daerah | | | | 448.000.000 | 476.600.000 | 722.600.000 | | | | | | 794.760.000 | | |
| 3 30 001 2.06 001 | Penyediaan Komponen Instalasi Listrik/Penerangan Bangunan Kantor | Jumlah Komponen Instalasi Listrik / Penerangan Bangunan Kantor | 1 Tahun | 1 Tahun | 10.000.000 | 17.000.000 | 37.000.000 | Kab. Karanganyar, Semua Kecamatan, Semua Kelurahan | Dana Transfer Umum-Dana Alokasi Umum | Memperkuat infrastruktur untuk mendukung pengembangan ekonomi dan pelayanan dasar | Pembangunan produktivitas ekonomi yang berkualitas | | 1 Tahun | 40.700.000 | Dinas Perdagangan, Tenaga Kerja, Koperasi, Usaha Kecil dan Menengah |
| 3 30 001 2.06 002 | Penyediaan Peralatan dan Perlengkapan Kantor | Jumlah Peralatan dan Perlengkapan Kantor | 1 Paket | 1 Paket | 10.000.000 | 10.000.000 | 50.000.000 | Kab. Karanganyar, Semua Kecamatan, Semua Kelurahan | Dana Transfer Umum-Dana Alokasi Umum | Memperkuat infrastruktur untuk mendukung pengembangan ekonomi dan pelayanan dasar | Pembangunan produktivitas ekonomi yang berkualitas | | 1 Paket | 55.000.000 | Dinas Perdagangan, Tenaga Kerja, Koperasi, Usaha Kecil dan Menengah |
| 3 30 001 2.06 005 | Penyediaan Barang Cetak dan Penggandaan | Jumlah Barang Cetak dan Penggandaan | 1 Paket | 1 Paket | 225.000.000 | 225.000.000 | 231.000.000 | Semua Kab/Kota, Semua Kecamatan, Semua Kelurahan | Dana Transfer Umum-Dana Alokasi Umum | Memperkuat infrastruktur untuk mendukung pengembangan ekonomi dan pelayanan dasar | Pembangunan produktivitas ekonomi yang berkualitas | | 1 Paket | 254.000.000 | Dinas Perdagangan, Tenaga Kerja, Koperasi, Usaha Kecil dan Menengah |
| 3 30 001 2.06 008 | Fasilitasi Kunjungan Tamu | Jumlah Fasilitas Kunjungan Tamu | 1 Paket | 1 Paket | 75.000.000 | 75.000.000 | 155.000.000 | Kab. Karanganyar, Semua Kecamatan, Semua Kelurahan | Dana Transfer Umum-Dana Alokasi Umum | Memperkuat infrastruktur untuk mendukung pengembangan ekonomi dan pelayanan dasar | Pembangunan produktivitas ekonomi yang berkualitas | | 1 Paket | 170.500.000 | Dinas Perdagangan, Tenaga Kerja, Koperasi, Usaha Kecil dan Menengah |
| 3 30 001 2.06 009 | Penyelenggaraan Rapat Koordinasi dan Konsultasi SKPD | Jumlah Penyelenggaraan Rapat Koordinasi dan Konsultasi SKPD | 1 Paket | 1 Paket | 125.000.000 | 146.600.000 | 241.600.000 | Kab. Karanganyar, Semua Kecamatan, Semua Kelurahan | Dana Transfer Umum-Dana Alokasi Umum | Memperkuat infrastruktur untuk mendukung pengembangan ekonomi dan pelayanan dasar | Pembangunan produktivitas ekonomi yang berkualitas | | 1 Paket | 265.760.000 | Dinas Perdagangan, Tenaga Kerja, Koperasi, Usaha Kecil dan Menengah |

| Kode | Urusan/ Bidang Urusan/ Program/ Kegiatan/ Sub Kegiatan | Indikator Program/ Kegiatan/ Sub Kegiatan | Capaian Kinerja dan Kerangka Pendanaan | | | | | | | | | Kelompok Sasaran | Prakiraan Maju Rencana Tahun 2023 | | Perangkat Daerah Penanggung Jawab | |
|----------------------|--|---|--|-------------------|----------------------|----------------------|----------------------|--|--------------------------------------|---|---|--|-----------------------------------|----------------------|---|---|
| | | | Target 2022 | | Pagu Indikatif | | | Lokasi | Sumber Dana | Prioritas | | | Target | Pagu Indikatif | | |
| | | | Semula | Menjadi | RKPD 2022 | APBD 2022 | RKPD 2022 Perubahan | | | Nasional | Daerah | | | | | |
| 3 30 001 2.06 010 | Penatausahaan Arsip Dinamis pada SKPD | null Terwujudnya Penataan Dokumen Yang Baik | | 0 null 1 Tahun | | | 5.000.000 | | | Dana Transfer Umum-Dana Alokasi Umum | Memperkuat infrastruktur untuk mendukung pengembangan ekonomi dan pelayanan dasar | Pembangunan produktivitas ekonomi yang berkualitas | | 0 null 1 Tahun | 5.500.000 | Dinas Perdagangan, Tenaga Kerja, Koperasi |
| 3 30 001 2.06 011 | Dukungan Pelaksanaan Sistem Pemerintahan Berbasis Elektronik pada SKPD | Jumlah sistem aplikasi data terpadu | 1 paket | 1 paket | 3.000.000 | 3.000.000 | 3.000.000 | Kab. Karanganyar, Semua Kecamatan, Semua Kelurahan | Dana Transfer Umum-Dana Alokasi Umum | Memperkuat infrastruktur untuk mendukung pengembangan ekonomi dan pelayanan dasar | Pembangunan produktivitas ekonomi yang berkualitas | | 1 paket | 3.300.000 | Dinas Perdagangan, Tenaga Kerja, Koperasi, Usaha Kecil dan Menengah | |
| 3 30 001 2.07 | Pengadaan Barang Milik Daerah Penunjang Urusan Pemerintah Daerah | | | | 70.000.000 | 70.000.000 | 59.960.000 | | | | | | | 167.900.000 | | |
| 3 30 001 2.07 002 | Pengadaan Kendaraan Dinas Operasional atau Lapangan | Jumlah Pengadaan Kendaraan Dinas Operasional/Lapangan | 4 kendaraan | 4 kendaraan | | | | Kab. Karanganyar, Semua Kecamatan, Semua Kelurahan | Dana Transfer Umum-Dana Alokasi Umum | Memperkuat infrastruktur untuk mendukung pengembangan ekonomi dan pelayanan dasar | Pembangunan produktivitas ekonomi yang berkualitas | | 4 kendaraan | | | Dinas Perdagangan, Tenaga Kerja, Koperasi, Usaha Kecil dan Menengah |
| 3 30 001 2.07 005 | Pengadaan Mebel | Jumlah Pengadaan Mebel | 1 paket | 1 paket | 20.000.000 | 20.000.000 | 20.960.000 | Kab. Karanganyar, Semua Kecamatan, Semua Kelurahan | Dana Transfer Umum-Dana Alokasi Umum | Memperkuat infrastruktur untuk mendukung pengembangan ekonomi dan pelayanan dasar | Pembangunan produktivitas ekonomi yang berkualitas | | 1 paket | 55.000.000 | Dinas Perdagangan, Tenaga Kerja, Koperasi, Usaha Kecil dan Menengah | |
| 3 30 001 2.07 010 | Pengadaan Sarana dan Prasarana Gedung Kantor atau Bangunan Lainnya | Jumlah Pengadaan Sarana dan Prasarana Gedung Kantor atau Bangunan Lainnya | 1 Paket | 1 Paket | 50.000.000 | 50.000.000 | 39.000.000 | Kab. Karanganyar, Semua Kecamatan, Semua Kelurahan | Dana Transfer Umum-Dana Alokasi Umum | Memperkuat infrastruktur untuk mendukung pengembangan ekonomi dan pelayanan dasar | Pembangunan produktivitas ekonomi yang berkualitas | | 1 Paket | 42.900.000 | Dinas Perdagangan, Tenaga Kerja, Koperasi, Usaha Kecil dan Menengah | |
| 3 30 001 2.07 011 | Pengadaan Sarana dan Prasarana Pendukung Gedung Kantor atau Bangunan Lainnya | Jumlah Pengadaan Sarana dan Prasarana Pendukung Gedung Kantor atau Bangunan Lainnya | 100 Persen | 100 Persen | | | | Kab. Karanganyar, Semua Kecamatan, Semua Kelurahan | Dana Transfer Umum-Dana Alokasi Umum | Memperkuat infrastruktur untuk mendukung pengembangan ekonomi dan pelayanan dasar | Pembangunan produktivitas ekonomi yang berkualitas | | 100 Persen | 70.000.000 | Dinas Perdagangan, Tenaga Kerja, Koperasi | |
| 3 30 001 2.08 | Penyediaan Jasa Penunjang Urusan Pemerintahan Daerah | | | | 3.049.000.000 | 3.046.300.000 | 3.870.459.000 | | | | | | | 4.257.504.900 | | |
| 3 30 001 2.08 001 | Penyediaan Jasa Surat Menyurat | Jumlah penyediaan jasa surat menyurat | 12 bulan | 12 bulan | 3.000.000 | 3.000.000 | 3.000.000 | Semua Kab/Kota, Semua Kecamatan, Semua Kelurahan | Dana Transfer Umum-Dana Alokasi Umum | Memperkuat infrastruktur untuk mendukung pengembangan ekonomi dan pelayanan dasar | Pembangunan produktivitas ekonomi yang berkualitas | | 12 bulan | 3.300.000 | Dinas Perdagangan, Tenaga Kerja, Koperasi | |
| 3 30 001 2.08 002 | Penyediaan Jasa Komunikasi, Sumber Daya Air dan Listrik | Jumlah Penyediaan Jasa Komunikasi, Sumber Daya Air dan Listrik | 1 Tahun | 1 Tahun | 340.000.000 | 340.000.000 | 308.159.000 | Kab. Karanganyar, Semua Kecamatan, Semua Kelurahan | Dana Transfer Umum-Dana Alokasi Umum | Memperkuat infrastruktur untuk mendukung pengembangan ekonomi dan pelayanan dasar | Pembangunan produktivitas ekonomi yang berkualitas | | 1 Tahun | 338.974.900 | Dinas Perdagangan, Tenaga Kerja, Koperasi, Usaha Kecil dan Menengah | |
| 3 30 001 2.08 004 | Penyediaan Jasa Pelayanan Umum Kantor | Jumlah Penyediaan Jasa Pelayanan Umum Kantor | 12 Bulan | 12 Bulan | 2.706.000.000 | 2.703.300.000 | 3.559.300.000 | Kab. Karanganyar, Semua Kecamatan, Semua Kelurahan | Dana Transfer Umum-Dana Alokasi Umum | Memperkuat infrastruktur untuk mendukung pengembangan ekonomi dan pelayanan dasar | Pembangunan produktivitas ekonomi yang berkualitas | | 12 Bulan | 3.915.230.000 | Dinas Perdagangan, Tenaga Kerja, Koperasi, Usaha Kecil dan Menengah | |

| Kode | Urusan/ Bidang Urusan/ Program/ Kegiatan/ Sub Kegiatan | Indikator Program/ Kegiatan/ Sub Kegiatan | Capaian Kinerja dan Kerangka Pendanaan | | | | | | | | Kelompok Sasaran | Prakiraan Maju Rencana Tahun 2023 | | Perangkat Daerah Penanggung Jawab | |
|-------------------|--|---|--|--------------|----------------|-------------|---------------------|--|--------------------------------------|---|--|-----------------------------------|----------------|---|--------|
| | | | Target 2022 | | Pagu Indikatif | | | Lokasi | Sumber Dana | Prioritas | | Target | Pagu Indikatif | | |
| | | | Semula | Menjadi | RKPD 2022 | APBD 2022 | RKPD 2022 Perubahan | | | Nasional | | | | | Daerah |
| 3 30 001 2.09 | Pemeliharaan Barang Milik Daerah Penunjang Urusan Pemerintahan Daerah | | | | 560.000.000 | 560.000.000 | 689.440.000 | | | | | | 758.384.000 | | |
| 3 30 001 2.09 001 | Penyediaan Jasa Pemeliharaan, Biaya Pemeliharaan dan Pajak Kendaraan Perorangan Dinas atau Kendaraan Dinas Jabatan | Jumlah Penyediaan Jasa Pemeliharaan, Biaya Pemeliharaan dan Pajak Kendaraan Perorangan Dinas atau Kendaraan Dinas Jabatan | 56 Kendaraan | 56 Kendaraan | 260.000.000 | 260.000.000 | 288.440.000 | Kab. Karanganyar, Semua Kecamatan, Semua Kelurahan | Dana Transfer Umum-Dana Alokasi Umum | Memperkuat infrastruktur untuk mendukung pengembangan ekonomi dan pelayanan dasar | Pembangunan produktivitas ekonomi yang berkualitas | 56 Kendaraan | 317.284.000 | Dinas Perdagangan, Tenaga Kerja, Koperasi, Usaha Kecil dan Menengah | |
| 3 30 001 2.09 006 | Pemeliharaan Peralatan dan Mesin Lainnya | Jumlah Pemeliharaan Peralatan dan Mesin Lainnya | 1 Tahun | 1 Tahun | 50.000.000 | 50.000.000 | 60.000.000 | Kab. Karanganyar, Semua Kecamatan, Semua Kelurahan | Dana Transfer Umum-Dana Alokasi Umum | Memperkuat infrastruktur untuk mendukung pengembangan ekonomi dan pelayanan dasar | Pembangunan produktivitas ekonomi yang berkualitas | 1 Tahun | 66.000.000 | Dinas Perdagangan, Tenaga Kerja, Koperasi, Usaha Kecil dan Menengah | |
| 3 30 001 2.09 009 | Pemeliharaan/Rehabilitasi Gedung Kantor dan Bangunan Lainnya | Terwujudnya Pemeliharaan Gedung Kantor | 100 persen | 100 persen | 250.000.000 | 250.000.000 | 341.000.000 | Kab. Karanganyar, Semua Kecamatan, Semua Kelurahan | Dana Transfer Umum-Dana Alokasi Umum | Memperkuat infrastruktur untuk mendukung pengembangan ekonomi dan pelayanan dasar | Pembangunan produktivitas ekonomi yang berkualitas | 100 persen | 375.100.000 | Dinas Perdagangan, Tenaga Kerja, Koperasi, Usaha Kecil dan Menengah | |
| 3 30 002 | PROGRAM PERIZINAN DAN PENDAFTARAN PERUSAHAAN | | | | - | 13.896.400 | 18.896.400 | | | | | | - | | |
| 3 30 002 2.01 | Penerbitan Izin Pengelolaan Pasar Rakyat, Pusat Perbelanjaan, dan Izin Usaha Toko Swalayan | | | | - | 13.896.400 | 18.896.400 | | | | | | - | | |
| 3 30 002 2.01 001 | Fasilitasi Pemenuhan Komitmen Perolehan Perizinan Pasar Rakyat, Pusat Perbelanjaan, dan Toko Swalayan melalui Sistem Pelayanan Perizinan Berusaha Terintegrasi Secara Elektronik | Jumlah Toko Modern Berizin | 17 Kecamatan | 10 Kecamatan | - | 13.896.400 | 18.896.400 | Semua Kab/Kota, Semua Kecamatan, Semua Kelurahan | Dana Transfer Umum-Dana Alokasi Umum | Memperkuat infrastruktur untuk mendukung pengembangan ekonomi dan pelayanan dasar | Pembangunan produktivitas ekonomi yang berkualitas | 10 Kecamatan | - | Dinas Perdagangan, Tenaga Kerja, Koperasi, Usaha Kecil dan Menengah | |
| 3 30 003 | PROGRAM PENINGKATAN SARANA DISTRIBUSI PERDAGANGAN | | | | 308.354.000 | 443.354.000 | 668.354.000 | | | | | | 673.354.000 | | |
| 3 30 003 2.01 | Pembangunan dan Pengelolaan Sarana Distribusi Perdagangan | | | | 308.354.000 | 413.354.000 | 628.354.000 | | | | | | 633.354.000 | | |
| 3 30 003 2.01 001 | Penyediaan Sarana Distribusi Perdagangan | Pasar bersih dan sehat | 1 paket | 1 paket | - | - | 85.000.000 | | PENDAPATAN ASLI DAERAH (PAD) | Memperkuat infrastruktur untuk mendukung pengembangan ekonomi dan pelayanan dasar | Pembangunan produktivitas ekonomi yang berkualitas | 1 paket | 90.000.000 | Dinas Perdagangan, Tenaga Kerja, | |
| 3 30 003 2.01 002 | Fasilitasi Pengelolaan Sarana Distribusi Perdagangan | Pasar bersih dan sehat | 2 pasar | 2 pasar | 308.354.000 | 413.354.000 | 543.354.000 | Kab. Karanganyar, Semua Kecamatan, Semua Kelurahan | PENDAPATAN ASLI DAERAH (PAD) | Memperkuat infrastruktur untuk mendukung pengembangan ekonomi dan pelayanan dasar | Pembangunan produktivitas ekonomi yang berkualitas | 2 pasar | 543.354.000 | Dinas Perdagangan, Tenaga Kerja, Koperasi, Usaha Kecil dan Menengah | |
| 3 30 003 2.02 | Pembinaan Terhadap Pengelola Sarana Distribusi Perdagangan Masyarakat di Wilayah Kerjanya | | | | - | 30.000.000 | 40.000.000 | | | | | | 40.000.000 | | |

| Kode | Urusan/ Bidang Urusan/ Program/ Kegiatan/ Sub Kegiatan | Indikator Program/ Kegiatan/ Sub Kegiatan | Capaian Kinerja dan Kerangka Pendanaan | | | | | | | | | Kelompok Sasaran | Prakiraan Maju Rencana Tahun 2023 | | Perangkat Daerah Penanggung Jawab |
|-------------------|--|---|--|-----------------|----------------|------------|---------------------|--------|--|---|--|------------------|-----------------------------------|----------------|---|
| | | | Target 2022 | | Pagu Indikatif | | | Lokasi | Sumber Dana | Prioritas | | | Target | Pagu Indikatif | |
| | | | Semula | Menjadi | RKPD 2022 | APBD 2022 | RKPD 2022 Perubahan | | | Nasional | Daerah | | | | |
| 3 30 003 2.02 001 | Pembinaan dan Pengendalian Pengelola Sarana Distribusi Perdagangan | teratanya PKL | 500 orang | 500 orang | - | 30.000.000 | 40.000.000 | | PENDAPATAN ASLI DAERAH (PAD) | Memperkuat infrastruktur untuk mendukung pengembangan ekonomi dan pelayanan dasar | Pembangunan produktivitas ekonomi yang berkualitas | | 500 orang | 40.000.000 | Dinas Perdagangan, Tenaga Kerja, Koperasi, Usaha Kecil dan Menengah |
| 3 30 004 | PROGRAM STABILISASI HARGA BARANG KEBUTUHAN POKOK DAN BARANG PENTING | | | | - | - | 12.000.000 | | | | | | | | |
| 3 30 004 2.02 | Pengendalian Harga, dan Stok Barang Kebutuhan Pokok dan Barang Penting di Tingkat Pasar Kabupaten/Kota | | | | - | - | 5.000.000 | | | | | | | | |
| 3 30 004 2.02 001 | Pemantauan Harga dan Stok Barang Kebutuhan Pokok dan Barang Penting pada Pelaku Usaha Distribusi Barang dalam 1 (satu) Kabupaten/Kota | Terpantaunya Bahan Kebutuhan Pokok dan Barang Strategis | 18 Pasar | 18 Pasar | - | - | 5.000.000 | | Dana Transfer Umum-Dana Alokasi Umum | Memperkuat infrastruktur untuk mendukung pengembangan ekonomi dan pelayanan dasar | Pembangunan produktivitas ekonomi yang berkualitas | | 18 Pasar | | Dinas Perdagangan, Tenaga Kerja, Koperasi, Usaha Kecil dan Menengah |
| 3 30 004 2.02 002 | Pemantauan Harga dan Stok Barang Kebutuhan Pokok dan Barang Penting pada Pasar Rakyat yang Terintegrasi dalam Sistem Informasi Perdagangan | Terkelolanya sistem informasi perdagangan | 1 Aplikasi | 1 Aplikasi | - | - | | | Semua Kab/Kota, Semua Kecamatan, Semua Kelurahan Dana Transfer Umum-Dana Alokasi Umum | Memperkuat infrastruktur untuk mendukung pengembangan ekonomi dan pelayanan dasar | Pembangunan produktivitas ekonomi yang berkualitas | | 1 Aplikasi | | Dinas Perdagangan, Tenaga Kerja, Koperasi, Usaha Kecil dan Menengah |
| 3 30 004 2.03 | Pengawasan Pupuk dan Pestisida Bersubsidi di Tingkat Daerah Kabupaten/Kota | | | | - | - | 7.000.000 | | | | | | | | |
| 3 30 004 2.03 003 | Pengawasan Penyaluran dan Penggunaan Pupuk dan Pestisida Bersubsidi | null Terpantaunya penyaluran dan penggunaan pupuk | 0 null | 12 distributor | - | - | 7.000.000 | | Dana Transfer Umum-Dana Alokasi Umum | Memperkuat infrastruktur untuk mendukung pengembangan ekonomi dan pelayanan dasar | Pembangunan produktivitas ekonomi yang berkualitas | | 0 null 12 distributor | | Dinas Perdagangan, Tenaga Kerja, Koperasi, |
| 3 30 005 | PROGRAM PENGEMBANGAN EKSPOR | | | | - | 4.974.000 | 9.974.000 | | | | | | | | |
| 3 30 005 2.01 | Penyelenggaraan Promosi Dagang melalui Pameran Dagang dan Misi Dagang bagi Produk Ekspor Unggulan yang terdapat pada 1 (satu) Daerah Kabupaten/Kota | | | | - | 4.974.000 | 9.974.000 | | | | | | | | |
| 3 30 005 2.01 001 | Pembinaan dan Pengembangan Usaha Produk Ekspor Unggulan Kabupaten/Kota | Jumlah Produk Potensial Ekspor | 42 Orang | 42 Orang | - | 4.974.000 | 9.974.000 | | Semua Kab/Kota, Semua Kecamatan, Semua Kelurahan Dana Transfer Umum-Dana Alokasi Umum | Memperkuat infrastruktur untuk mendukung pengembangan ekonomi dan pelayanan dasar | Pembangunan produktivitas ekonomi yang berkualitas | | 42 Orang | | Dinas Perdagangan, Tenaga Kerja, Koperasi, Usaha Kecil dan Menengah |
| 3 30 006 | PROGRAM STANDARDISASI DAN PERLINDUNGAN KONSUMEN | | | | - | 17.129.600 | 57.129.600 | | | | | | | | |
| 3 30 006 2.01 | Pelaksanaan Metrologi Legal, Berupa Tera, Tera Ulang, dan Pengawasan | | | | - | 17.129.600 | 57.129.600 | | | | | | | | |
| 3 30 006 2.01 001 | Pelaksanaan Metrologi Legal, Berupa Tera, Tera Ulang | Meningkatnya tertib ukur takar timbang dan perlengkapannya (UTTP) | 1370 orang/tera | 1370 orang/tera | - | 17.129.600 | 57.129.600 | | Semua Kab/Kota, Semua Kecamatan, Semua Kelurahan Dana Transfer Umum-Dana Alokasi Umum | Memperkuat infrastruktur untuk mendukung pengembangan ekonomi dan pelayanan dasar | Pembangunan produktivitas ekonomi yang berkualitas | | 1370 orang/tera | | Dinas Perdagangan, Tenaga Kerja, Koperasi, Usaha Kecil dan Menengah |

| Kode | Urusan/ Bidang Urusan/ Program/ Kegiatan/ Sub Kegiatan | Indikator Program/ Kegiatan/ Sub Kegiatan | Capaian Kinerja dan Kerangka Pendanaan | | | | | | | | Kelompok Sasaran | Prakiraan Maju Rencana Tahun 2023 | | Perangkat Daerah Penanggung Jawab | |
|-------------------|---|--|--|------------------|-----------------------|-----------------------|-----------------------|--|---------------------------------------|---|--|-----------------------------------|-----------------------|---|--------|
| | | | Target 2022 | | Pagu Indikatif | | | Lokasi | Sumber Dana | Prioritas | | Target | Pagu Indikatif | | |
| | | | Semula | Menjadi | RKPD 2022 | APBD 2022 | RKPD 2022 Perubahan | | | Nasional | | | | | Daerah |
| 3 30 006 2.01 002 | Pengawasan/ Penyuluhan Metrologi Legal | Meningkatnya kesadaran tertib ukur takar timbang dan perlengkapan (UTTP) | 2 kegiatan | 2 kegiatan | - | - | - | Semua Kab/Kota, Semua Kecamatan, Semua Kelurahan | Dana Transfer Umum- Dana Alokasi Umum | Memperkuat infrastruktur untuk mendukung pengembangan ekonomi dan pelayanan dasar | Pembangunan produktivitas ekonomi yang berkualitas | 2 kegiatan | - | Dinas Perdagangan, Tenaga Kerja, Koperasi, Usaha Kecil dan Menengah | |
| 3 30 007 | PROGRAM PENGGUNAAN DAN PEMASARAN PRODUK DALAM NEGERI | | | | | | 50.000.000 | | | | | | | | |
| 3 30 007 2.01 | Pelaksanaan Promosi, Pemasaran dan Peningkatan Penggunaan Produk Dalam Negeri | | | | | | 50.000.000 | | | | | | | | |
| 3 30 007 2.01 002 | Pemasaran dan Peningkatan Penggunaan Produk Dalam Negeri di Tingkat Kabupaten/Kota | Meningkatnya akses pemasaran produk dalam negeri | 40 peserta | 40 peserta | - | - | 50.000.000 | Semua Kab/Kota, Semua Kecamatan, Semua Kelurahan | Dana Transfer Umum- Dana Alokasi Umum | Memperkuat infrastruktur untuk mendukung pengembangan ekonomi dan pelayanan dasar | Pembangunan produktivitas ekonomi yang berkualitas | 40 peserta | - | Dinas Perdagangan, Tenaga Kerja, Koperasi, Usaha Kecil dan Menengah | |
| 3 32 | URUSAN PEMERINTAHAN BIDANG TRANSMIGRASI | | | | 60.256.000 | 29.256.000 | 64.256.000 | | | | | | 365.000.000 | | |
| 3 32 003 | PROGRAM PEMBANGUNAN KAWASAN TRANSMIGRASI | | | | 60.256.000 | 29.256.000 | 64.256.000 | | | | | | 365.000.000 | | |
| 3 32 003 2.01 | Penataan Persebaran Penduduk yang Berasal dari 1 (satu) Daerah Kabupaten/Kota | | | | 60.256.000 | 29.256.000 | 64.256.000 | | | | | | 365.000.000 | | |
| 3 32 003 2.01 001 | Koordinasi dan Sinkronisasi Kerjasama Pembangunan Transmigrasi yang Berasal dari 1 (satu) Daerah Kabupaten/Kota | Monitoring pelaksanaan perjanjian penempatan Transmigran di Lokasi Penempatan Penjajagan ke lokasi Transmigrasi | | 1 lokasi | 23.000.000 | 22.785.000 | 35.000.000 | Semua Kab/Kota, Semua Kecamatan, Semua Kelurahan | Dana Transfer Umum- Dana Alokasi Umum | Mengembangkan wilayah untuk mengurangi kesenjangan dan menjamin pemerataan | Penguatan kebijakan Fasilitasi dan koordinasi Pembangunan desa secara partisipatif | 1 lokasi 1 Kegiatan | 75.000.000 | Dinas Perdagangan, Tenaga Kerja, Koperasi, Usaha Kecil dan Menengah | |
| 3 32 003 2.01 002 | Penyiapan Lingkungan Hunian Fisik, Sosial, Ekonomi bagi Penduduk Setempat dan Transmigran | cek lokasi | 1 Kegiatan | 1 Kegiatan | 20.000.000 | - | - | Semua Kab/Kota, Semua Kecamatan, Semua Kelurahan | | Mengembangkan wilayah untuk mengurangi kesenjangan dan menjamin pemerataan | Penguatan kebijakan Fasilitasi dan koordinasi Pembangunan desa secara partisipatif | 1 Kegiatan | 40.000.000 | Dinas Perdagangan, Tenaga Kerja, Koperasi, Usaha Kecil dan Menengah | |
| 3 32 003 2.01 004 | Pemindahan dan Penempatan Transmigran yang berasal dari 1 (satu) Daerah Kabupaten/Kota | Jumlah Transmigrasi yang diberangkatkan | 5 KK | 2 KK | 10.000.000 | - | 27.706.800 | Semua Kab/Kota, Semua Kecamatan, Semua Kelurahan | Dana Transfer Umum- Dana Alokasi Umum | Mengembangkan wilayah untuk mengurangi kesenjangan dan menjamin pemerataan | Penguatan kebijakan Fasilitasi dan koordinasi Pembangunan desa secara partisipatif | 2 KK | 200.000.000 | Dinas Perdagangan, Tenaga Kerja, Koperasi, Usaha Kecil dan Menengah | |
| 3 32 003 2.01 005 | Penyuluhan Transmigrasi | Jumlah Desa/Kelurahan yang mendapatkan penyuluhan/sosialisasi | 5 Desa/Kelurahan | 5 Desa/Kelurahan | 7.256.000 | 6.471.000 | 1.549.200 | Semua Kab/Kota, Semua Kecamatan, Semua Kelurahan | Dana Transfer Umum- Dana Alokasi Umum | Mengembangkan wilayah untuk mengurangi kesenjangan dan menjamin pemerataan | Penguatan kebijakan Fasilitasi dan koordinasi Pembangunan desa secara partisipatif | 5 Desa/Kelurahan | 50.000.000 | Dinas Perdagangan, Tenaga Kerja, Koperasi, Usaha Kecil dan Menengah | |
| TOTAL | | | | | 16.404.885.900 | 21.444.285.900 | 23.761.368.500 | | | | | | 24.400.031.300 | | |

**Penetapan Perubahan Rencana Kerja Pemerintah Daerah (RKPD)
Kabupaten Karanganyar
Tahun 2022
101.422.081.300**

OPD : Sekretariat Daerah

| Kode | Urusan/ Bidang Urusan/ Program/ Kegiatan/ Sub Kegiatan | Indikator Program/ Kegiatan/ Sub Kegiatan | Capaian Kinerja dan Kerangka Pendanaan | | | | | | | | Kelompok Sasaran | Prakiraan Maju Rencana Tahun 2023 | | Perangkat Daerah Penanggung Jawab | |
|----------------------|---|--|--|------------|-----------------------|-----------------------|-----------------------|--|--------------------------------------|--|--|-----------------------------------|-----------------------|-----------------------------------|--------------------|
| | | | Target 2022 | | Pagu Indikatif | | | Lokasi | Sumber Dana | Prioritas | | Target | Pagu Indikatif | | |
| | | | Semula | Menjadi | RKPD 2022 | APBD 2022 | RKPD 2022 Perubahan | | | Nasional | | | | | Daerah |
| 4 | UNSUR PENDUKUNG URUSAN PEMERINTAHAN | | | | | | | | | | | | | | |
| 4 01 | SEKRETARIAT DAERAH | | | | 40.667.037.000 | 36.098.753.000 | 41.404.753.000 | | | | | | 48.347.125.000 | | |
| 4 01 001 | PROGRAM PENUNJANG URUSAN PEMERINTAHAN DAERAH KABUPATEN/KOTA | | | | 25.481.151.000 | 26.082.951.000 | 29.634.951.000 | | | | | | 34.297.000.000 | | |
| 4 01 001 2.01 | Perencanaan, Penganggaran, dan Evaluasi Kinerja Perangkat Daerah | | | | 275.000.000 | 319.715.000 | 388.585.000 | | | | | | 339.000.000 | | |
| 4 01 001 2.01 001 | Penyusunan Dokumen Perencanaan Perangkat Daerah | Jumlah dokumen Renja Sekretariat Daerah yang tersusun | 2 dokumen | 2 dokumen | 40.000.000 | 40.000.000 | 40.000.000 | Kab. Karanganyar, Semua Kecamatan, Semua Kelurahan | Dana Transfer Umum-Dana Alokasi Umum | Memperkuat stabilitas polhukhankam dan transformasi pelayanan publik | Penguatan kebijakan sosial yang inklusif | | 2 dokumen | 60.000.000 | Sekretariat Daerah |
| 4 01 001 2.01 002 | Koordinasi dan Penyusunan Dokumen RKA-SKPD | Jumlah koordinasi dan penyusunan dokumen RKA - SKPD | 3 bulan | 3 bulan | 35.000.000 | 41.747.000 | 41.747.000 | Kab. Karanganyar, Karanganyar | Dana Transfer Umum-Dana Alokasi Umum | Memperkuat stabilitas polhukhankam dan transformasi pelayanan publik | Penguatan kebijakan sosial yang inklusif | | 3 bulan | 45.000.000 | Sekretariat Daerah |
| 4 01 001 2.01 003 | Koordinasi dan Penyusunan Dokumen Perubahan RKA-SKPD | Jumlah Koordinasi Penyusunan Dokumen Perubahan RKA-SKPD | 3 bulan | 3 bulan | 8.500.000 | 8.500.000 | 8.500.000 | Kab. Karanganyar, Karanganyar | Dana Transfer Umum-Dana Alokasi Umum | Memperkuat stabilitas polhukhankam dan transformasi pelayanan publik | Penguatan kebijakan sosial yang inklusif | | 3 bulan | 12.000.000 | Sekretariat Daerah |
| 4 01 001 2.01 004 | Koordinasi dan Penyusunan DPA-SKPD | Jumlah Koordinasi Penyusunan Dokumen DPA-SKPD | 3 bulan | 3 bulan | 7.500.000 | 7.500.000 | 7.500.000 | Kab. Karanganyar, Karanganyar | Dana Transfer Umum-Dana Alokasi Umum | Memperkuat stabilitas polhukhankam dan transformasi pelayanan publik | Penguatan kebijakan sosial yang inklusif | | 3 bulan | 12.000.000 | Sekretariat Daerah |
| 4 01 001 2.01 005 | Koordinasi dan Penyusunan Perubahan DPA-SKPD | Jumlah Koordinasi Penyusunan Perubahan Dokumen DPA-SKPD | 3 bulan | 3 bulan | 7.500.000 | 7.500.000 | 7.500.000 | Kab. Karanganyar, Karanganyar | Dana Transfer Umum-Dana Alokasi Umum | Memperkuat stabilitas polhukhankam dan transformasi pelayanan publik | Penguatan kebijakan sosial yang inklusif | | 3 bulan | 10.000.000 | Sekretariat Daerah |
| 4 01 001 2.01 006 | Koordinasi dan Penyusunan Laporan Capaian Kinerja dan Ikhtisar Realisasi Kinerja SKPD | Jumlah Kegiatan Penyusunan Laporan Capaian Kinerja dan Ikhtisar | 12 bulan | 12 bulan | 176.500.000 | 214.468.000 | 283.338.000 | Kab. Karanganyar, Karanganyar | Dana Transfer Umum-Dana Alokasi Umum | Memperkuat stabilitas polhukhankam dan transformasi pelayanan publik | Penguatan kebijakan sosial yang inklusif | | 12 bulan | 200.000.000 | Sekretariat Daerah |
| 4 01 001 2.02 | Administrasi Keuangan Perangkat Daerah | | | | 16.389.589.000 | 16.389.589.000 | 16.389.589.000 | | | | | | 21.000.000.000 | | |
| 4 01 001 2.02 001 | Penyediaan Gaji dan Tunjangan ASN | Jumlah Gaji dan Tunjangan ASN Setda | 12 bulan | 12 bulan | 16.389.589.000 | 16.389.589.000 | 16.389.589.000 | Kab. Karanganyar, Karanganyar | Dana Transfer Umum-Dana Alokasi Umum | Memperkuat stabilitas polhukhankam dan transformasi pelayanan publik | Penguatan kebijakan sosial yang inklusif | | 12 bulan | 21.000.000.000 | Sekretariat Daerah |
| 4 01 001 2.03 | Administrasi Barang Milik Daerah pada Perangkat Daerah | | | | 128.000.000 | 121.400.000 | 121.400.000 | | | | | | 150.000.000 | | |
| 4 01 001 2.03 006 | Penatausahaan Barang Milik Daerah pada SKPD | Jumlah Laporan Barang Inventarisasi yang tersusun | 12 bulan | 12 bulan | 128.000.000 | 121.400.000 | 121.400.000 | Kab. Karanganyar, Karanganyar | Dana Transfer Umum-Dana Alokasi Umum | Memperkuat stabilitas polhukhankam dan transformasi pelayanan publik | Penguatan kebijakan sosial yang inklusif | | 12 bulan | 150.000.000 | Sekretariat Daerah |
| 4 01 001 2.05 | Administrasi Kepegawaian Perangkat Daerah | | | | 174.800.000 | 178.782.000 | 378.782.000 | | | | | | 440.000.000 | | |
| 4 01 001 2.05 001 | Peningkatan Sarana dan Prasarana Disiplin Pegawai | Jumlah Peningkatan Disiplin Pegawai | 1 kegiatan | 1 kegiatan | - | - | - | Kab. Karanganyar, Karanganyar | Dana Transfer Umum-Dana Alokasi Umum | Memperkuat stabilitas polhukhankam dan transformasi pelayanan publik | Penguatan kebijakan sosial yang inklusif | | 1 kegiatan | 220.000.000 | Sekretariat Daerah |
| 4 01 001 2.05 002 | Pengadaan Pakaian Dinas Beserta Atribut Kelengkapannya | Jumlah Pakaian PSL Muspida, Sekda, Staf Ahli, Kabag Setda dan PDU Paskibraka yang tersedia | 1 paket | 1 paket | 146.800.000 | 150.782.000 | 150.782.000 | Kab. Karanganyar, Karanganyar | Dana Transfer Umum-Dana Alokasi Umum | Memperkuat stabilitas polhukhankam dan transformasi pelayanan publik | Penguatan kebijakan sosial yang inklusif | | 1 paket | 170.000.000 | Sekretariat Daerah |
| 4 01 001 2.05 003 | Pendataan dan Pengolahan Administrasi Kepegawaian | Jumlah PNS Setda yang mendapatkan pelayanan administrasi kepegawaian | 12 bulan | 12 bulan | 28.000.000 | 28.000.000 | 228.000.000 | Kab. Karanganyar, Karanganyar | Dana Transfer Umum-Dana Alokasi Umum | Memperkuat stabilitas polhukhankam dan transformasi pelayanan publik | Penguatan kebijakan sosial yang inklusif | | 12 bulan | 50.000.000 | Sekretariat Daerah |
| 4 01 001 2.06 | Administrasi Umum Perangkat Daerah | | | | 1.471.538.000 | 1.504.253.000 | 2.646.253.000 | | | | | | 2.252.000.000 | | |
| 4 01 001 2.06 002 | Penyediaan Peralatan dan Perlengkapan Kantor | Jumlah fasilitas penyediaan jasa, bahan, peralatan dan perlengkapan kantor | 12 bulan | 12 bulan | 49.050.000 | 47.050.000 | 72.050.000 | Kab. Karanganyar, Karanganyar | Dana Transfer Umum-Dana Alokasi Umum | Memperkuat stabilitas polhukhankam dan transformasi pelayanan publik | Penguatan kebijakan sosial yang inklusif | | 12 bulan | 60.000.000 | Sekretariat Daerah |
| 4 01 001 2.06 004 | Penyediaan Bahan Logistik Kantor | Jumlah alat tulis kantor yang tersedia | 50 jenis | 50 jenis | 212.725.000 | 210.025.000 | 235.025.000 | Kab. Karanganyar, Karanganyar | Dana Transfer Umum-Dana Alokasi Umum | Memperkuat stabilitas polhukhankam dan transformasi pelayanan publik | Penguatan kebijakan sosial yang inklusif | | 50 jenis | 250.000.000 | Sekretariat Daerah |
| | | Jumlah fasilitas penyediaan bouqet di kantor Bupati | 12 bulan | 12 bulan | | | | | | | | | 12 bulan | | |

| Kode | Urusan/ Bidang Urusan/ Program/ Kegiatan/ Sub Kegiatan | Indikator Program/ Kegiatan/ Sub Kegiatan | Capaian Kinerja dan Kerangka Pendanaan | | | | | | | | | Kelompok Sasaran | Prakiraan Maju Rencana Tahun 2023 | | Perangkat Daerah Penanggung Jawab |
|----------------------|--|---|--|-------------------|----------------------|----------------------|----------------------|-------------------------------|--------------------------------------|--|--|-------------------|-----------------------------------|--------------------|-----------------------------------|
| | | | Target 2022 | | Pagu Indikatif | | | Lokasi | Sumber Dana | Prioritas | | | Target | Pagu Indikatif | |
| | | | Semula | Menjadi | RKPD 2022 | APBD 2022 | RKPD 2022 Perubahan | | | Nasional | Daerah | | | | |
| 4 01 001 2.06 005 | Penyediaan Barang Cetak dan Penggandaan | Jumlah barang cetakan kantor yang tersedia | 17 barang cetakan | 17 barang cetakan | 53.268.000 | 53.268.000 | 78.268.000 | Kab. Karanganyar, Karanganyar | Dana Transfer Umum-Dana Alokasi Umum | Memperkuat stabilitas polhukhankam dan transformasi pelayanan publik | Penguatan kebijakan sosial yang inklusif | 17 barang cetakan | 62.000.000 | Sekretariat Daerah | |
| 4 01 001 2.06 008 | Fasilitasi Kunjungan Tamu | Jumlah fasilitas penyediaan makanan dan minuman | 12 bulan | 12 bulan | 625.000.000 | 652.415.000 | 952.415.000 | Kab. Karanganyar, Karanganyar | Dana Transfer Umum-Dana Alokasi Umum | Memperkuat stabilitas polhukhankam dan transformasi pelayanan publik | Penguatan kebijakan sosial yang inklusif | 12 bulan | 880.000.000 | Sekretariat Daerah | |
| 4 01 001 2.06 009 | Penyelenggaraan Rapat Koordinasi dan Konsultasi SKPD | Jumlah fasilitas perjalanan dinas dalam daerah dan luar daerah | 12 bulan | 12 bulan | 500.000.000 | 500.000.000 | 1.250.000.000 | Kab. Karanganyar, Karanganyar | Dana Transfer Umum-Dana Alokasi Umum | Memperkuat stabilitas polhukhankam dan transformasi pelayanan publik | Penguatan kebijakan sosial yang inklusif | 12 bulan | 950.000.000 | Sekretariat Daerah | |
| 4 01 001 2.06 010 | Penatausahaan Arsip Dinamis pada SKPD | Jumlah arsip dan dokumen dalam bentuk informatika yang tersedia | 1 paket | 1 paket | 31.495.000 | 41.495.000 | 58.495.000 | Kab. Karanganyar, Karanganyar | Dana Transfer Umum-Dana Alokasi Umum | Memperkuat stabilitas polhukhankam dan transformasi pelayanan publik | Penguatan kebijakan sosial yang inklusif | 1 paket | 50.000.000 | Sekretariat Daerah | |
| | | Jumlah fasilitas penataan/penyediaan bahan arsip/dokumen daerah | 12 bulan | 12 bulan | | | | | | | | 12 bulan | | | |
| 4 01 001 2.07 | Pengadaan Barang Milik Daerah Penunjang Urusan Pemerintah Daerah | | | | 164.500.000 | 373.057.000 | 891.057.000 | | | | | | 1.530.000.000 | | |
| 4 01 001 2.07 002 | Pengadaan Kendaraan Dinas Operasional atau Lapangan | Jumlah kendaraan dinas yang tersedia | 1 paket | 1 paket | - | - | - | Kab. Karanganyar, Karanganyar | Dana Transfer Umum-Dana Alokasi Umum | Memperkuat stabilitas polhukhankam dan transformasi pelayanan publik | Penguatan kebijakan sosial yang inklusif | 1 paket | 550.000.000 | Sekretariat Daerah | |
| 4 01 001 2.07 005 | Pengadaan Mebel | Jumlah perlengkapan gedung kantor yang tersedia | 1 paket | 1 paket | 42.500.000 | 21.558.000 | 21.558.000 | Kab. Karanganyar, Karanganyar | Dana Transfer Umum-Dana Alokasi Umum | Memperkuat stabilitas polhukhankam dan transformasi pelayanan publik | Penguatan kebijakan sosial yang inklusif | 1 paket | 80.000.000 | Sekretariat Daerah | |
| 4 01 001 2.07 006 | Pengadaan Peralatan dan Mesin Lainnya | Jumlah peralatan gedung kantor | 1 paket | 1 paket | 122.000.000 | 351.499.000 | 869.499.000 | Kab. Karanganyar, Karanganyar | Dana Transfer Umum-Dana Alokasi Umum | Memperkuat stabilitas polhukhankam dan transformasi pelayanan publik | Penguatan kebijakan sosial yang inklusif | 1 paket | 900.000.000 | Sekretariat Daerah | |
| 4 01 001 2.08 | Penyediaan Jasa Penunjang Urusan Pemerintahan Daerah | | | | 2.057.240.000 | 2.006.005.000 | 2.582.005.000 | | | | | | 2.750.000.000 | | |
| 4 01 001 2.08 001 | Penyediaan Jasa Surat Menyurat | Jumlah surat-surat di lingkungan Setda | 9000 surat | 9000 surat | 125.000.000 | 115.000.000 | 265.000.000 | Kab. Karanganyar, Karanganyar | Dana Transfer Umum-Dana Alokasi Umum | Memperkuat stabilitas polhukhankam dan transformasi pelayanan publik | Penguatan kebijakan sosial yang inklusif | 9000 surat | 450.000.000 | Sekretariat Daerah | |
| 4 01 001 2.08 002 | Penyediaan Jasa Komunikasi, Sumber Daya Air dan Listrik | Jumlah fasilitas penyediaan jasa komunikasi, sumber daya air, dan listrik | 12 bulan | 12 bulan | 1.083.240.000 | 1.057.000.000 | 1.057.000.000 | Kab. Karanganyar, Karanganyar | Dana Transfer Umum-Dana Alokasi Umum | Memperkuat stabilitas polhukhankam dan transformasi pelayanan publik | Penguatan kebijakan sosial yang inklusif | 12 bulan | 1.300.000.000 | Sekretariat Daerah | |
| 4 01 001 2.08 004 | Penyediaan Jasa Pelayanan Umum Kantor | Jumlah fasilitas pelaksanaan kegiatan daerah hari jadi dan HUT proklamasi | 2 kegiatan | 2 kegiatan | 849.000.000 | 834.005.000 | 1.260.005.000 | Kab. Karanganyar, Karanganyar | Dana Transfer Umum-Dana Alokasi Umum | Memperkuat stabilitas polhukhankam dan transformasi pelayanan publik | Penguatan kebijakan sosial yang inklusif | 2 kegiatan | 1.000.000.000 | Sekretariat Daerah | |
| | | Jumlah fasilitas penyediaan jasa kebersihan dan peralatan kebersihan dan jumlah THL tenaga kebersihan | 12 bulan | 12 bulan | | | | | | | | 12 bulan | | | |
| 4 01 001 2.09 | Pemeliharaan Barang Milik Daerah Penunjang Urusan Pemerintahan Daerah | | | | 1.271.819.000 | 1.654.375.000 | 2.049.505.000 | | | | | | 1.530.000.000 | | |
| 4 01 001 2.09 001 | Penyediaan Jasa Pemeliharaan, Biaya Pemeliharaan dan Pajak Kendaraan Perorangan Dinas atau Kendaraan Dinas Jabatan | Jumlah pemeliharaan rutin fasilitas kendaraan mobil KDH/jabatan | 12 bulan | 12 bulan | 255.120.000 | 241.110.000 | 291.110.000 | Kab. Karanganyar, Karanganyar | Dana Transfer Umum-Dana Alokasi Umum | Memperkuat stabilitas polhukhankam dan transformasi pelayanan publik | Penguatan kebijakan sosial yang inklusif | 12 bulan | 275.000.000 | Sekretariat Daerah | |
| 4 01 001 2.09 002 | Penyediaan Jasa Pemeliharaan, Biaya Pemeliharaan, Pajak, dan Perizinan Kendaraan Dinas Operasional atau Lapangan | Jumlah fasilitas pemeliharaan kendaraan dinas/operasional | 12 bulan | 12 bulan | 546.200.000 | 564.720.000 | 719.360.000 | Kab. Karanganyar, Karanganyar | Dana Transfer Umum-Dana Alokasi Umum | Memperkuat stabilitas polhukhankam dan transformasi pelayanan publik | Penguatan kebijakan sosial yang inklusif | 12 bulan | 650.000.000 | Sekretariat Daerah | |
| 4 01 001 2.09 005 | Pemeliharaan Mebel | Jumlah mebel yang terpelihara | 12 bulan | 12 bulan | - | - | - | Kab. Karanganyar, Karanganyar | Dana Transfer Umum-Dana Alokasi Umum | Memperkuat stabilitas polhukhankam dan transformasi pelayanan publik | Penguatan kebijakan sosial yang inklusif | 12 bulan | - | Sekretariat Daerah | |
| 4 01 001 2.09 006 | Pemeliharaan Peralatan dan Mesin Lainnya | Jumlah fasilitas pemeliharaan peralatan gedung kantor | 12 bulan | 12 bulan | 137.234.000 | 150.280.000 | 160.280.000 | Kab. Karanganyar, Karanganyar | Dana Transfer Umum-Dana Alokasi Umum | Memperkuat stabilitas polhukhankam dan transformasi pelayanan publik | Penguatan kebijakan sosial yang inklusif | 12 bulan | 220.000.000 | Sekretariat Daerah | |
| | | Jumlah fasilitas pemeliharaan sarana pengolahan dan penyimpanan data | 12 bulan | 12 bulan | | | | | | | | 12 bulan | | | |
| | | Jumlah pemeliharaan peralatan dan jaringan telekomunikasi | 1 paket | 1 paket | | | | | | | | 1 paket | | | |
| 4 01 001 2.09 009 | Pemeliharaan/Rehabilitasi Gedung Kantor dan Bangunan Lainnya | Jumlah pemeliharaan rutin/berkala gedung kantor | 12 bulan | 12 bulan | 200.000.000 | 550.000.000 | 700.000.000 | Kab. Karanganyar, Karanganyar | Dana Transfer Umum-Dana Alokasi Umum | Memperkuat stabilitas polhukhankam dan transformasi pelayanan publik | Penguatan kebijakan sosial yang inklusif | 12 bulan | 220.000.000 | Sekretariat Daerah | |

| Kode | Urusan/ Bidang Urusan/ Program/ Kegiatan/ Sub Kegiatan | Indikator Program/ Kegiatan/ Sub Kegiatan | Capaian Kinerja dan Kerangka Pendanaan | | | | | | | | | Kelompok Sasaran | Prakiraan Maju Rencana Tahun 2023 | | Perangkat Daerah Penanggung Jawab | | | |
|----------|--|---|--|---------|--|--|---------------------|------------|----------------------|----------------------|----------------------|--|--------------------------------------|--|--|----------------------|---------------|--------------------|
| | | | Target 2022 | | Pagu Indikatif | | | Lokasi | Sumber Dana | Prioritas | | | Target | Pagu Indikatif | | | | |
| | | | Semula | Menjadi | RKPD 2022 | APBD 2022 | RKPD 2022 Perubahan | | | Nasional | Daerah | | | | | | | |
| | | | | | | | | | | | | | | | | | | |
| | | | | | | | | | | | | | | | | | | |
| 4 | 01 | 001 | 2.09 | 010 | Pemeliharaan/Rehabilitasi Sarana dan Prasarana Gedung Kantor atau Bangunan Lainnya | Jumlah pemeliharaan rutin/berkala rumah jabatan | 12 bulan | 12 bulan | | | | | | | | | | |
| | | | | | | Jumlah fasilitasi pemeliharaan rutin/berkala perlengkapan gedung kantor | 17 jenis | 17 jenis | 133.265.000 | 148.265.000 | 178.755.000 | Kab. Karanganyar, Karanganyar, Karanganyar | Dana Transfer Umum-Dana Alokasi Umum | Memperkuat stabilitas polhukhankam dan transformasi pelayanan publik | Penguatan kebijakan sosial yang inklusif | | 165.000.000 | Sekretariat Daerah |
| | | | | | | Jumlah fasilitasi pemeliharaan rutin/berkala rumdin KDH, wakil KDH, dan Sekda | 12 bulan | 12 bulan | | | | | | | | | | |
| 4 | 01 | 001 | 2.11 | | Administrasi Keuangan dan Operasional Kepala Daerah dan Wakil Kepala Daerah | | | | 1.802.484.000 | 1.802.484.000 | 1.902.484.000 | | | | | 1.930.000.000 | | |
| 4 | 01 | 001 | 2.11 | 001 | Penyediaan Gaji dan Tunjangan Kepala Daerah dan Wakil Kepala Daerah | Jumlah terpenuhinya gaji Bupati dan Wakil Bupati | 12 bulan | 12 bulan | 772.484.000 | 772.484.000 | 772.484.000 | Kab. Karanganyar, Karanganyar, Karanganyar | Dana Transfer Umum-Dana Alokasi Umum | Memperkuat stabilitas polhukhankam dan transformasi pelayanan publik | Penguatan kebijakan sosial yang inklusif | | 800.000.000 | Sekretariat Daerah |
| 4 | 01 | 001 | 2.11 | 002 | Penyediaan Pakaian Dinas dan Atribut Kelengkapan Kepala Daerah dan Wakil Kepala Daerah | Jumlah fasilitasi penyediaan dan pemeliharaan pakaian dinas KDH dan Wakil KDH | 12 bulan | 12 bulan | 50.000.000 | 50.000.000 | 50.000.000 | Kab. Karanganyar, Karanganyar, Karanganyar | Dana Transfer Umum-Dana Alokasi Umum | Memperkuat stabilitas polhukhankam dan transformasi pelayanan publik | Penguatan kebijakan sosial yang inklusif | | 60.000.000 | Sekretariat Daerah |
| 4 | 01 | 001 | 2.11 | 003 | Pelaksanaan Medical Check Up Kepala Daerah dan Wakil Kepala Daerah | Jumlah fasilitasi pemeliharaan kesehatan KDH/Wakil KDH dan keluarga | 12 bulan | 12 bulan | 50.000.000 | 50.000.000 | 50.000.000 | Kab. Karanganyar, Karanganyar, Karanganyar | Dana Transfer Umum-Dana Alokasi Umum | Memperkuat stabilitas polhukhankam dan transformasi pelayanan publik | Penguatan kebijakan sosial yang inklusif | | 70.000.000 | Sekretariat Daerah |
| 4 | 01 | 001 | 2.11 | 004 | Penyediaan Dana Penunjang Operasional Kepala Daerah dan Wakil Kepala Daerah | Jumlah fasilitasi koordinasi dengan pemerintah pusat dan pemerintah daerah lainnya | 12 bulan | 12 bulan | | | | Kab. Karanganyar, Karanganyar, Karanganyar | Dana Transfer Umum-Dana Alokasi Umum | | | | | |
| | | | | | | Jumlah fasilitasi kunjungan kerja/inspeksi KDH dan wakil KDH | 12 bulan | 12 bulan | 930.000.000 | 930.000.000 | 1.030.000.000 | | | Memperkuat stabilitas polhukhankam dan transformasi pelayanan publik | Penguatan kebijakan sosial yang inklusif | | 1.000.000.000 | Sekretariat Daerah |
| | | | | | | Jumlah tersusunnya kajian dan rekomendasi pengambilan kebijakan | 12 bulan | 12 bulan | | | | | | | | | | |
| 4 | 01 | 001 | 2.12 | | Fasilitasi Kerumahtangaan Sekretariat Daerah | | | | 1.225.181.000 | 1.167.291.000 | 1.269.291.000 | | | | | 1.326.000.000 | | |
| 4 | 01 | 001 | 2.12 | 001 | Penyediaan Kebutuhan Rumah Tangga Kepala Daerah | Jumlah fasilitasi penyediaan dan pemeliharaan pakaian dinas KDH | 12 bulan | 12 bulan | | | | Kab. Karanganyar, Karanganyar, Karanganyar | Dana Transfer Umum-Dana Alokasi Umum | | | | | |
| | | | | | | Jumlah fasilitasi penyediaan jasa kebersihan dan keamanan rumah dinas KDH dan jumlah tenaga pelaksana lainnya (KL) | 12 bulan | 12 bulan | 670.000.000 | 670.000.000 | 720.000.000 | | | Memperkuat stabilitas polhukhankam dan transformasi pelayanan publik | Penguatan kebijakan sosial yang inklusif | | 715.000.000 | Sekretariat Daerah |
| | | | | | | Jumlah fasilitasi penyediaan makanan dan minuman KDH dan jumlah tenaga pelaksana lainnya (THL) | 12 bulan | 12 bulan | | | | | | | | | | |
| 4 | 01 | 001 | 2.12 | 002 | Penyediaan Kebutuhan Rumah Tangga Wakil Kepala Daerah | Jumlah fasilitasi penyediaan dan pemeliharaan pakaian dinas Wakil KDH | 12 bulan | 12 bulan | | | | Kab. Karanganyar, Karanganyar, Karanganyar | Dana Transfer Umum-Dana Alokasi Umum | | | | | |
| | | | | | | Jumlah fasilitasi penyediaan jasa kebersihan dan keamanan rumah dinas Wakil KDH dan jumlah tenaga pelaksana lainnya (KL) | 12 bulan | 12 bulan | 455.181.000 | 402.810.000 | 454.810.000 | | | Memperkuat stabilitas polhukhankam dan transformasi pelayanan publik | Penguatan kebijakan sosial yang inklusif | | 506.000.000 | Sekretariat Daerah |
| | | | | | | Jumlah fasilitasi penyediaan makanan dan minuman Wakil KDH dan jumlah tenaga pelaksana lainnya (THL) | 12 bulan | 12 bulan | | | | | | | | | | |
| 4 | 01 | 001 | 2.12 | 003 | Penyediaan Kebutuhan Rumah Tangga Sekretariat Daerah | Jumlah fasilitasi penyediaan makanan dan minuman Sekda | 12 bulan | 12 bulan | 100.000.000 | 94.481.000 | 94.481.000 | Kab. Karanganyar, Karanganyar, Karanganyar | Dana Transfer Umum-Dana Alokasi Umum | Memperkuat stabilitas polhukhankam dan transformasi pelayanan publik | Penguatan kebijakan sosial yang inklusif | | 105.000.000 | Sekretariat Daerah |
| 4 | 01 | 001 | 2.13 | | Penataan Organisasi | | | | 325.000.000 | 370.000.000 | 620.000.000 | | | | | 600.000.000 | | |
| | | | | | | Jumlah BinteK Anjab/ ABK/ Evjab/ SK yang terlaksana | 1 kegiatan | 1 kegiatan | | | | Kab. Karanganyar, Semua Kecamatan, Semua Kelurahan | Dana Transfer Umum-Dana Alokasi Umum | | | | | |
| | | | | | | Jumlah dokumen Hasil Anjab/ ABK/ Evjab/ SK yang tersusun/terevaluasi | 1 Dokumen | 1 Dokumen | | | | | | | | | | |
| | | | | | | Jumlah produk hukum tentang Kedudukan, Susunan Organisasi, tugas, Fungsi dan tata kerja Perangkat Daerah yang tersusun/terevaluasi | 1 Dokumen | 1 Dokumen | | | | | | Memperkuat stabilitas | Penguatan kebijakan sosial yang inklusif | | | Sekretariat |

| Kode | Urusan/ Bidang Urusan/ Program/ Kegiatan/ Sub Kegiatan | Indikator Program/ Kegiatan/ Sub Kegiatan | Capaian Kinerja dan Kerangka Pendanaan | | | | | | | | Kelompok Sasaran | Prakiraan Maju Rencana Tahun 2023 | | Perangkat Daerah Penanggung Jawab | |
|-------------------|--|---|--|--------------------|----------------------|----------------------|----------------------|--|--|---|--|-----------------------------------|-----------------------|-----------------------------------|--------|
| | | | Target 2022 | | Pagu Indikatif | | | Lokasi | Sumber Dana | Prioritas | | Target | Pagu Indikatif | | |
| | | | Semula | Menjadi | RKPD 2022 | APBD 2022 | RKPD 2022 Perubahan | | | Nasional | | | | | Daerah |
| 4 01 001 2.13 001 | Kelembagaan dan Fungsi Jabatan | Jumlah Produk hukum tentang Penetapan Formasi Jabatan pelaksana dan fungsional/uraian tugas ASN yang tersusun | 1 Dokumen | 1 Dokumen | 109.000.000 | 109.000.000 | 209.000.000 | | | polihukhankam dan transformasi pelayanan publik | kelembagaan keajaiban sosial yang inklusif | 1 Dokumen | 200.000.000 | Bendahara Daerah | |
| | | Jumlah sosialisasi/bimtek/coaching clinic/desk/asistensi Kelembagaan Perangkat Daerah yang terselenggara | 1 kegiatan | 1 kegiatan | | | | | | | | 1 kegiatan | | | |
| | | Jumlah Laporan Evaluasi Kelembagaan Perangkat Daerah yang tersusun | 1 Dokumen | 1 Dokumen | | | | | | | | 1 Dokumen | | | |
| 4 01 001 2.13 002 | Fasilitasi Pelayanan Publik dan Tata Laksana | Jumlah keikutsertaan/penyelenggaraan dalam kompetisi inovasi pelayanan publik | 1 kali partisipasi | 1 kali partisipasi | | | | Kab. Karanganyar, Semua Kecamatan, Semua Kelurahan | Dana Transfer Umum-Dana Alokasi Umum | | | 1 kali partisipasi | | | |
| | | Jumlah laporan/dokumen pelayanan publik yang terselenggara | 1 Dokumen | 1 Dokumen | | | | | Dana Transfer Umum - Dana Alokasi Umum | | | 1 Dokumen | | | |
| | | Jumlah laporan/dokumen/produk hukum dibidang ketatalaksanaan yang tersusun/terevaluasi | 1 Dokumen | 1 Dokumen | 108.000.000 | 108.000.000 | 224.000.000 | | | Memperkuat stabilitas polihukhankam dan transformasi pelayanan publik | Penguatan kebijakan sosial yang inklusif | 1 Dokumen | 200.000.000 | Sekretariat Daerah | |
| | | Jumlah sosialisasi /bimtek/coaching clinic/desk/asistensi dibidang ketatalaksanaan yang terselenggara | 1 kegiatan | 1 kegiatan | | | | | | | | 1 kegiatan | | | |
| | | Jumlah sosialisasi /bimtek/coaching clinic/desk/asistensi pelayanan publik yang terselenggara | 1 kegiatan | 1 kegiatan | | | | | | | | 1 kegiatan | | | |
| 4 01 001 2.13 003 | Peningkatan Kinerja dan Reformasi Birokrasi | Jumlah Dokumen Road Map RB yang tersusun/terevaluasi | 1 Dokumen | 1 Dokumen | | | | Kab. Karanganyar, Semua Kecamatan, Semua Kelurahan | Dana Transfer Umum-Dana Alokasi Umum | | | 1 Dokumen | | | |
| | | Jumlah dokumen SAKIP Kabupaten yang tersusun | 1 Dokumen | 1 Dokumen | | | | | | | | 1 Dokumen | | | |
| | | Jumlah Laporan/Dokumen PMPRB yang tersusun/terevaluasi | 1 Laporan | 1 Laporan | | | | | | | | 1 Laporan | | | |
| | | Jumlah sosialisasi /bimtek/coaching clinic/desk/asistensi budaya kerja yang terselenggara | 1 kegiatan | 1 kegiatan | 108.000.000 | 153.000.000 | 187.000.000 | | | Memperkuat stabilitas polihukhankam dan transformasi pelayanan publik | Penguatan kebijakan sosial yang inklusif | 1 kegiatan | 200.000.000 | Sekretariat Daerah | |
| | | Jumlah sosialisasi bimtek/coaching clinic/klarifikasi dan validasi/asistensi peningkatan SAKIP yang terselenggara | 1 kegiatan | 1 kegiatan | | | | | | | | 1 kegiatan | | | |
| 4 01 001 2.14 | Pelaksanaan Protokol dan Komunikasi Pimpinan | | | | 196.000.000 | 196.000.000 | 396.000.000 | | | | | | 450.000.000 | | |
| 4 01 001 2.14 001 | Fasilitasi Keprotokolkan | Jumlah pelayanan kegiatan pimpinan daerah | 288 kegiatan | 288 kegiatan | 135.686.000 | 135.686.000 | 275.985.000 | Kab. Karanganyar, Semua Kecamatan, Semua Kelurahan | Dana Transfer Umum-Dana Alokasi Umum | Memperkuat stabilitas polihukhankam dan transformasi pelayanan publik | Penguatan kebijakan sosial yang inklusif | 288 kegiatan | 300.000.000 | Sekretariat Daerah | |
| 4 01 001 2.14 003 | Pendokumentasian Tugas Pimpinan | Jumlah fasilitasi komunikasi pimpinan dan pelayanan kehumasan | 12 Laporan | 12 Laporan | | | | Kab. Karanganyar, Semua Kecamatan, Semua Kelurahan | Dana Transfer Umum-Dana Alokasi Umum | | | 12 Laporan | | | |
| | | Jumlah laporan dokumen foto kegiatan Kepala Daerah dan Wakil Kepala Daerah | 12 Laporan | 12 Laporan | 60.314.000 | 60.314.000 | 120.015.000 | | | Memperkuat stabilitas polihukhankam dan transformasi pelayanan publik | Penguatan kebijakan sosial yang inklusif | 12 Laporan | 150.000.000 | Sekretariat Daerah | |
| | | Jumlah laporan dokumentasi berita dan bahan kliping media cetak | 12 Laporan | 12 Laporan | | | | | | | | 12 Laporan | | | |
| | | Jumlah sambutan dan dokumentasi sambutan Bupati | 12 Laporan | 12 Laporan | | | | | | | | 12 Laporan | | | |
| 4 01 002 | PROGRAM PEMERINTAHAN DAN KESEJAHTERAAN RAKYAT | | | | 5.560.000.000 | 7.218.466.000 | 9.842.466.000 | | | | | | 12.190.125.000 | | |
| 4 01 002 2.01 | Administrasi Tata Pemerintahan | | | | 444.000.000 | 784.000.000 | 1.401.520.000 | | | | | | 2.340.125.000 | | |

| Kode | Urusan/ Bidang Urusan/ Program/ Kegiatan/ Sub Kegiatan | Indikator Program/ Kegiatan/ Sub Kegiatan | Capaian Kinerja dan Kerangka Pendanaan | | | | | | | | Kelompok Sasaran | Prakiraan Maju Rencana Tahun 2023 | | Perangkat Daerah Penanggung Jawab | |
|----------------------|---|--|--|--------------|----------------------|----------------------|----------------------|--|--------------------------------------|--|--|-----------------------------------|----------------------|-----------------------------------|--------------------|
| | | | Target 2022 | | Pagu Indikatif | | | Lokasi | Sumber Dana | Prioritas | | Target | Pagu Indikatif | | |
| | | | Semula | Menjadi | RKPD 2022 | APBD 2022 | RKPD 2022 Perubahan | | | Nasional | | | | | Daerah |
| 4 01 002 2.01 001 | Penataan Administrasi Pemerintahan | Jumlah fasilitas rapat dinas lengkap dan penyelenggaraan pemerintahan umum | 12 bulan | 12 bulan | 44.000.000 | 112.000.000 | 283.880.000 | Kab. Karanganyar, Semua Kecamatan, Semua Kelurahan | Dana Transfer Umum-Dana Alokasi Umum | Memperkuat stabilitas polhukhankam dan transformasi pelayanan publik | Penguatan kebijakan sosial yang inklusif | | 12 bulan | 361.500.000 | Sekretariat Daerah |
| | | Jumlah kecamatan yang mendapat fasilitasi pembinaan aparatur petugas administrasi | 17 kecamatan | 17 kecamatan | | | | | | | | | 17 kecamatan | | |
| | | Terlaksananya fasilitasi kegiatan sarpras kelurahan dan pemberdayaan | 15 Kelurahan | 15 Kelurahan | | | | | | | | | 15 Kelurahan | | |
| 4 01 002 2.01 002 | Pengelolaan Administrasi Kewilayahan | Terlaksananya inventarisasi rupa bumi | 2 Kecamatan | 2 Kecamatan | 15.000.000 | 15.000.000 | 40.070.000 | Kab. Karanganyar, Semua Kecamatan, Semua Kelurahan | Dana Transfer Umum-Dana Alokasi Umum | Memperkuat stabilitas polhukhankam dan transformasi pelayanan publik | Penguatan kebijakan sosial yang inklusif | | 2 Kecamatan | 250.000.000 | Sekretariat Daerah |
| | | Terselenggaranya fasilitasi administrasi kewilayahan | 17 kecamatan | 17 kecamatan | | | | | | | | | 17 kecamatan | | |
| 4 01 002 2.01 003 | Fasilitasi Pelaksanaan Otonomi Daerah | Jumlah buku evaluasi kinerja penyelenggaraan pemerintah daerah yang tersusun | 33 buku | 33 buku | 385.000.000 | 657.000.000 | 1.077.570.000 | Kab. Karanganyar, Semua Kecamatan, Semua Kelurahan | Dana Transfer Umum-Dana Alokasi Umum | Memperkuat stabilitas polhukhankam dan transformasi pelayanan publik | Penguatan kebijakan sosial yang inklusif | | 33 buku | 1.728.625.000 | Sekretariat Daerah |
| | | Jumlah buku evaluasi kinerja penyelenggaraan pemerintah daerah yang tersusun | 66 buku | 66 buku | | | | | | | | | 66 buku | | |
| | | Jumlah fasilitasi penyelenggaraan kegiatan otonomi daerah | 12 bulan | 12 bulan | | | | | | | | | 12 bulan | | |
| | | Jumlah IKK dan LPPD kabupaten karanganyar yang tersusun | 15 buku | 15 buku | | | | | | | | | 15 buku | | |
| | | Jumlah LKPJ Bupati akhir tahun anggaran yang tersusun | 185 buku | 185 buku | | | | | | | | | 185 buku | | |
| | | Jumlah media cetak/ elektronik | 3 media | 3 media | | | | | | | | | 3 media | | |
| | | Jumlah OPD yang mendapat fasilitasi penyusunan LPT OPD untuk bahan LPT, LKPJ dan EKPPD | 50 OPD | 50 OPD | | | | | | | | | 50 OPD | | |
| | | Jumlah OPD yang mendapat fasilitasi penyusunan standar pelayanan minimal | 6 OPD/Urusan | 6 OPD/Urusan | | | | | | | | | 6 OPD/Urusan | | |
| 4 01 002 2.02 | Pelaksanaan Kebijakan Kesejahteraan Rakyat | | | | 4.600.000.000 | 5.705.466.000 | 7.105.466.000 | | | | | | 7.400.000.000 | | |
| 4 01 002 2.02 001 | Fasilitasi Pengelolaan Bina Mental Spiritual | Jumlah calon haji/haji yang mendapat fasilitasi pemberangkatan dan pemulangan haji | 1 kegiatan | 1 kegiatan | 3.900.000.000 | 4.000.000.000 | 4.900.000.000 | Kab. Karanganyar, Semua Kecamatan, Semua Kelurahan | Dana Transfer Umum-Dana Alokasi Umum | Memperkuat stabilitas polhukhankam dan transformasi pelayanan publik | Penguatan kebijakan sosial yang inklusif | | 1 kegiatan | 5.000.000.000 | Sekretariat Daerah |
| | | Jumlah fasilitasi kegiatan daerah dalam kegiatan keagamaan | 1 tahun | 1 tahun | | | | | | | | | 1 tahun | | |
| | | Jumlah fasilitasi pendidikan hafidz Al Quran | 1 kegiatan | 1 kegiatan | | | | | | | | | 1 kegiatan | | |
| | | Jumlah fasilitasi persetujuan bangunan gedung (PBG) | 1 kegiatan | 1 kegiatan | | | | | | | | | 1 kegiatan | | |
| | | Jumlah lokasi tarawih dan sholat wajib berjamaah | 1 tahun | 1 tahun | | | | | | | | | 1 tahun | | |
| | | Jumlah peserta lomba MHQ, MTQ dan STQ tingkat kabupaten dan provinsi | 1 kegiatan | 1 kegiatan | | | | | | | | | 1 kegiatan | | |
| 4 01 002 2.02 002 | Pelaksanaan Kebijakan, Evaluasi, dan Capaian Kinerja terkait Kesejahteraan Sosial | Bantuan hibah | 15 kegiatan | 15 kegiatan | 400.000.000 | 1.405.466.000 | 1.660.466.000 | Semua Kab/Kota, Semua Kecamatan, Semua Kelurahan | Dana Transfer Umum-Dana Alokasi Umum | Memperkuat stabilitas polhukhankam dan transformasi pelayanan publik | Penguatan kebijakan sosial yang inklusif | | 15 kegiatan | 1.800.000.000 | Sekretariat Daerah |
| | | Jumlah fasilitasi operasional bantaun hibah | 1 tahun | 1 tahun | | | | | | | | | 1 tahun | | |
| | | Jumlah kecamatan yang mendapat fasilitasi kegiatan badan wakaf | 1 tahun | 1 tahun | | | | | | | | | 1 tahun | | |
| | | Jumlah kecamatan yang mendapat fasilitasi kegiatan sosial daerah | 1 tahun | 1 tahun | | | | | | | | | 1 tahun | | |
| | | Jumlah pelayanan kesehatan penduduk miskin | 1 tahun | 1 tahun | | | | | | | | | 1 tahun | | |
| | | Jumlah pembinaan pembekalan calon pengantin | 1 tahun | 1 tahun | | | | | | | | | 1 tahun | | |
| | | Jumlah sosialisasi penyakit menular HIV/AIDS dan IMS | 1 kegiatan | 1 kegiatan | | | | | | | | | 1 kegiatan | | |

| Kode | Urusan/ Bidang Urusan/ Program/ Kegiatan/ Sub Kegiatan | Indikator Program/ Kegiatan/ Sub Kegiatan | Capaian Kinerja dan Kerangka Pendanaan | | | | | | | | Kelompok Sasaran | Prakiraan Maju Rencana Tahun 2023 | | Perangkat Daerah Penanggung Jawab | |
|----------------------|---|--|--|----------------------|----------------------|----------------------|----------------------|--|--------------------------------------|--|--|-----------------------------------|----------------------|-----------------------------------|--------|
| | | | Target 2022 | | Pagu Indikatif | | | Lokasi | Sumber Dana | Prioritas | | Target | Pagu Indikatif | | |
| | | | Semula | Menjadi | RKPD 2022 | APBD 2022 | RKPD 2022 Perubahan | | | Nasional | | | | | Daerah |
| 4 01 002 2.02 003 | Pelaksanaan Kebijakan, Evaluasi, dan Capaian Kinerja terkait Kesejahteraan Masyarakat | Jumlah fasilitas kegiatan olah raga kesegaran jasmani dan rekreasi | 1 tahun | 1 tahun | 300.000.000 | 300.000.000 | 545.000.000 | Kab. Karanganyar, Semua Kecamatan, Semua Kelurahan | Dana Transfer Umum-Dana Alokasi Umum | Memperkuat stabilitas polhukhankam dan transformasi pelayanan publik | Penguatan kebijakan sosial yang inklusif | 1 tahun | 600.000.000 | Sekretariat Daerah | |
| | Jumlah fasilitas kegiatan pendampingan pramuka | 1 tahun | 1 tahun | 1 tahun | | | | | | | | | | | |
| | Jumlah kecamatan yang mendapat fasilitas kegiatan sosial kemasyarakatan kab karanganyar | 1 tahun | 1 tahun | 1 tahun | | | | | | | | | | | |
| | Jumlah kontingen pramuka yang dikirim ke tingkat Daerah/Nasional | 1 tahun | 1 tahun | 1 tahun | | | | | | | | | | | |
| | Jumlah peringatan hari-hari besar nasional yang di fasilitasi | 1 tahun | 1 tahun | 1 tahun | | | | | | | | | | | |
| | Jumlah peserta kemah kebangsaan kerukunan masyarakat | 1 kegiatan | 1 kegiatan | 1 kegiatan | | | | | | | | | | | |
| | Jumlah peserta napak tilas perjuangan pahlawan joko songo | 1 kegiatan | 1 kegiatan | 1 kegiatan | | | | | | | | | | | |
| 4 01 002 2.03 | Fasilitasi dan Koordinasi Hukum | | | | 485.000.000 | 668.000.000 | 1.092.000.000 | | | | | | 2.100.000.000 | | |
| 4 01 002 2.03 001 | Fasilitasi Penyusunan Produk Hukum Daerah | Jumlah laporan evaluasi produk hukum daerah yang tersusun | 1 keputusan | 1 laporan | 300.000.000 | 480.000.000 | 708.000.000 | Kab. Karanganyar, Semua Kecamatan, Semua Kelurahan | Dana Transfer Umum-Dana Alokasi Umum | Memperkuat stabilitas polhukhankam dan transformasi pelayanan publik | Penguatan kebijakan sosial yang inklusif | 1 laporan | 1.500.000.000 | Sekretariat Daerah | |
| | Jumlah Penyusunan Instruksi Bupati | | 10 instruksi | 10 instruksi | | | | | | | | | | | |
| | Jumlah Penyusunan Keputusan Bupati | 200 Keputusan Bupati | 200 Keputusan Bupati | 200 Keputusan Bupati | | | | | | | | | | | |
| | Jumlah Penyusunan Keputusan Sekda | 50 keputusan | 50 keputusan | 50 keputusan | | | | | | | | | | | |
| | Jumlah Penyusunan Perbup | 20 Perbup | 20 Perbup | 20 Perbup | | | | | | | | | | | |
| | Jumlah Penyusunan Raperda | 15 Raperda | 5 Raperda | 5 Raperda | | | | | | | | | | | |
| | Pembinaan legal drafting yang terselenggara pada PD | 2 Pertemuan | 2 Pertemuan | 2 Pertemuan | | | | | | | | | | | |
| | pemeliharaan aplikasi | 1 unit | 1 unit | 1 unit | | | | | | | | | | | |
| | Terbinanya legal drafting pada PD | 51 JP2HD | 51 JP2HD | 51 JP2HD | | | | | | | | | | | |
| | Tersusunnya rancangan PROPEMPERDA | 1 unit | 1 unit | 1 unit | | | | | | | | | | | |
| 4 01 002 2.03 002 | Fasilitasi Bantuan Hukum | Terselesainya kajian hukum | 12 Bulan | 12 Bulan | 100.000.000 | 100.000.000 | 200.000.000 | Kab. Karanganyar, Semua Kecamatan, Semua Kelurahan | Dana Transfer Umum-Dana Alokasi Umum | Memperkuat stabilitas polhukhankam dan transformasi pelayanan publik | Penguatan kebijakan sosial yang inklusif | 12 Bulan | 350.000.000 | Sekretariat Daerah | |
| 4 01 002 2.03 003 | Pendokumentasian Produk Hukum dan Pengelolaan Informasi Hukum | Terlaksananya sosialisasi hukum | 2 kali | 2 kali | 85.000.000 | 88.000.000 | 184.000.000 | Kab. Karanganyar, Semua Kecamatan, Semua Kelurahan | Dana Transfer Umum-Dana Alokasi Umum | Memperkuat stabilitas polhukhankam dan transformasi pelayanan publik | Penguatan kebijakan sosial yang inklusif | 2 kali | 250.000.000 | Sekretariat Daerah | |
| | terpeliharanya website JDH yang terpelihara | 1 unit | 1 unit | 1 unit | | | | | | | | | | | |
| 4 01 002 2.04 | Fasilitasi Kerjasama Daerah | | | | 31.000.000 | 61.000.000 | 243.480.000 | | | | | | 350.000.000 | | |
| 4 01 002 2.04 001 | Fasilitasi Kerja Sama Dalam Negeri | Jumlah fasilitasi kunjungan kerja di Kab. Karanganyar | 12 bulan | 12 bulan | 31.000.000 | 61.000.000 | 243.480.000 | Kab. Karanganyar, Semua Kecamatan, Semua Kelurahan | Dana Transfer Umum-Dana Alokasi Umum | Memperkuat stabilitas polhukhankam dan transformasi pelayanan publik | Penguatan kebijakan sosial yang inklusif | 12 bulan | 350.000.000 | Sekretariat Daerah | |
| | Terlaksananya fasilitasi kegiatan kerja sama daerah | 12 bulan | 12 bulan | 12 bulan | | | | | | | | | | | |
| | Terselenggaranya fasilitasi kegiatan APKASI | 12 bulan | 12 bulan | 12 bulan | | | | | | | | | | | |
| 4 01 003 | PROGRAM PEREKONOMIAN DAN PEMBANGUNAN | | | | 9.625.886.000 | 2.797.336.000 | 1.927.336.000 | | | | | | 1.860.000.000 | | |
| 4 01 003 2.01 | Pelaksanaan Kebijakan Perekonomian | | | | 208.120.000 | 788.320.000 | 1.028.320.000 | | | | | | 475.000.000 | | |
| 4 01 003 2.01 001 | Koordinasi, Sinkronisasi, Monitoring dan Evaluasi Kebijakan Pengelolaan BUMD dan BLUD | Jumlah koordinasi di bidang pengelolaan BUMD & BLUD | 12 bulan | 12 bulan | 83.120.000 | 83.320.000 | 223.320.000 | Semua Kab/Kota, Semua Kecamatan, Semua Kelurahan | PENDAPATAN ASLI DAERAH (PAD) | Memperkuat stabilitas polhukhankam dan transformasi pelayanan publik | Penguatan kebijakan sosial yang inklusif | 12 bulan | 100.000.000 | Sekretariat Daerah | |
| 4 01 003 2.01 002 | Pengendalian dan Distribusi Perekonomian | Jumlah koordinasi di bidang pengendalian dan distribusi perekonomian | 12 bulan | 12 bulan | 40.000.000 | 420.000.000 | 480.000.000 | Semua Kab/Kota, Semua Kecamatan, Semua Kelurahan | PENDAPATAN ASLI DAERAH (PAD) | Memperkuat stabilitas polhukhankam dan transformasi pelayanan publik | Penguatan kebijakan sosial yang inklusif | 12 bulan | 125.000.000 | Sekretariat Daerah | |
| 4 01 003 2.01 003 | Perencanaan dan Pengawasan Ekonomi Mikro kecil | Jumlah koordinasi di bidang perencanaan dan pengawasan ekonomi mikro kecil | 12 bulan | 12 bulan | 85.000.000 | 285.000.000 | 325.000.000 | Semua Kab/Kota, Semua Kecamatan, Semua Kelurahan | PENDAPATAN ASLI DAERAH (PAD) | Memperkuat stabilitas polhukhankam dan transformasi pelayanan publik | Penguatan kebijakan sosial yang inklusif | 12 bulan | 250.000.000 | Sekretariat Daerah | |
| 4 01 003 2.02 | Pelaksanaan Administrasi Pembangunan | | | | 129.016.000 | 164.016.000 | 364.016.000 | | | | | | 395.000.000 | | |

| Kode | Urusan/ Bidang Urusan/ Program/ Kegiatan/ Sub Kegiatan | Indikator Program/ Kegiatan/ Sub Kegiatan | Capaian Kinerja dan Kerangka Pendanaan | | | | | | | | | Kelompok Sasaran | Prakiraan Maju Rencana Tahun 2023 | | Perangkat Daerah Penanggung Jawab |
|----------------------|--|--|--|------------|-----------------------|-----------------------|-----------------------|--|--------------------------------------|--|--|------------------|-----------------------------------|--------------------|-----------------------------------|
| | | | Target 2022 | | Pagu Indikatif | | | Lokasi | Sumber Dana | Prioritas | | | Target | Pagu Indikatif | |
| | | | Semula | Menjadi | RKPD 2022 | APBD 2022 | RKPD 2022 Perubahan | | | Nasional | Daerah | | | | |
| 4 01 003 2.02 001 | Fasilitasi Penyusunan Program Pembangunan | Jumlah buku pedoman pelaksanaan pekerjaan/kegiatan OPD yang tersusun | 80 Buku | 80 Buku | 50.135.000 | 50.135.000 | 140.135.000 | Kab. Karanganyar, Semua Kecamatan, Semua Kelurahan | Dana Transfer Umum-Dana Alokasi Umum | Memperkuat stabilitas polhukhankam dan transformasi pelayanan publik | Penguatan kebijakan sosial yang inklusif | 80 Buku | 150.000.000 | Sekretariat Daerah | |
| | | umlah penyedia dan pengguna jasa konstruksi yang terbina | 65 Orang | 65 Orang | | | | | | | | 65 Orang | | | |
| 4 01 003 2.02 002 | Pengendalian dan Evaluasi Program Pembangunan | Jumlah OPD yang pengendalian pembangunan daerahnya terpantau | 41 OPD | 41 OPD | 50.670.000 | 68.170.000 | 98.170.000 | | Dana Transfer Umum-Dana Alokasi Umum | Memperkuat stabilitas polhukhankam dan transformasi pelayanan publik | Penguatan kebijakan sosial yang inklusif | 41 OPD | 110.000.000 | Sekretariat Daerah | |
| | | umlah desa yang mendapat pengalokasian bantuan keuangan | 162 Desa | 162 Desa | | | | | | | | 162 Desa | | | |
| | | umlah OPD yang dana bantuan keuangan kepada kab/kota APBD Provinsi Jawa Tengah nya terpantau dan terkoordinasi | 4 OPD | 4 OPD | | | | | | | | 4 OPD | | | |
| 4 01 003 2.02 003 | Pengelolaan Evaluasi dan Pelaporan Pelaksanaan Pembangunan | Jumlah aplikasi pengendalian dan pelaporan | 0 Aplikasi | 0 Aplikasi | 28.211.000 | 45.711.000 | 125.711.000 | Kab. Karanganyar, Semua Kecamatan, Semua Kelurahan | Dana Transfer Umum-Dana Alokasi Umum | Memperkuat stabilitas polhukhankam dan transformasi pelayanan publik | Penguatan kebijakan sosial yang inklusif | 0 Aplikasi | 135.000.000 | Sekretariat Daerah | |
| | | Jumlah buku laporan kinerja pelaksanaan pembangunan Kabupaten Karanganyar yang tersusun | 10 Buku | 10 Buku | | | | | | | | 10 Buku | | | |
| | | Jumlah OPD yang data penyerapan anggarannya tersusun | 41 OPD | 41 OPD | | | | | | | | 41 OPD | | | |
| 4 01 003 2.03 | Pengelolaan Pengadaan Barang dan Jasa | | | | 180.000.000 | 180.000.000 | 480.000.000 | | | | | | 800.000.000 | | |
| 4 01 003 2.03 001 | Pengelolaan Pengadaan Barang dan Jasa | Persentase terlaksananya tender | 100 % | 100 % | 85.700.000 | 85.700.000 | 155.000.000 | Kab. Karanganyar, Semua Kecamatan, Semua Kelurahan | Dana Transfer Umum-Dana Alokasi Umum | Memperkuat stabilitas polhukhankam dan transformasi pelayanan publik | Penguatan kebijakan sosial yang inklusif | 100 % | 325.000.000 | Sekretariat Daerah | |
| 4 01 003 2.03 002 | Pengelolaan Layanan Pengadaan secara Elektronik | Cakupan E-Procurement | 42 OPD | 42 OPD | 30.000.000 | 30.000.000 | 101.000.000 | Kab. Karanganyar, Semua Kecamatan, Semua Kelurahan | Dana Transfer Umum-Dana Alokasi Umum | Memperkuat stabilitas polhukhankam dan transformasi pelayanan publik | Penguatan kebijakan sosial yang inklusif | 42 OPD | 125.000.000 | Sekretariat Daerah | |
| 4 01 003 2.03 003 | Pembinaan dan Advokasi Pengadaan Barang dan Jasa | Cakupan Pembinaan dan Peningkatan SDM Pelaku Pengadaan Barang/Jasa | 42 OPD | 42 OPD | 64.300.000 | 64.300.000 | 224.000.000 | Kab. Karanganyar, Semua Kecamatan, Semua Kelurahan | Dana Transfer Umum-Dana Alokasi Umum | Memperkuat stabilitas polhukhankam dan transformasi pelayanan publik | Penguatan kebijakan sosial yang inklusif | 42 OPD | 350.000.000 | Sekretariat Daerah | |
| | | Cakupan Pendampingan dan Advokasi Pengadaan Barang/Jasa | 12 bulan | 12 bulan | | | | | | | | 12 bulan | | | |
| 4 01 003 2.04 | Pemantauan Kebijakan Sumber Daya Alam | | | | 9.108.750.000 | 1.665.000.000 | 55.000.000 | | | | | | 190.000.000 | | |
| 4 01 003 2.04 001 | Koordinasi, Sinkronisasi, dan Evaluasi Kebijakan Pertanian, Kehutanan, Kelautan, dan Perikanan | Jumlah koordinasi di bidang pertanian, kehutanan, kelautan dan perikanan | 12 bulan | 12 bulan | 9.068.750.000 | 1.625.000.000 | 5.000.000 | Semua Kab/Kota, Semua Kecamatan, Semua Kelurahan | DBH CHT | Memperkuat stabilitas polhukhankam dan transformasi pelayanan publik | Penguatan kebijakan sosial yang inklusif | 12 bulan | 110.000.000 | Sekretariat Daerah | |
| 4 01 003 2.04 002 | Koordinasi, Sinkronisasi, dan Evaluasi Kebijakan Pertambangan dan Lingkungan Hidup | Jumlah koordinasi di bidang pertambangan dan lingkungan hidup | 12 bulan | 12 bulan | 15.000.000 | 15.000.000 | 25.000.000 | Semua Kab/Kota, Semua Kecamatan, Semua Kelurahan | PENDAPATAN ASLI DAERAH (PAD) | Memperkuat stabilitas polhukhankam dan transformasi pelayanan publik | Penguatan kebijakan sosial yang inklusif | 12 bulan | 35.000.000 | Sekretariat Daerah | |
| 4 01 003 2.04 003 | Koordinasi, Sinkronisasi, dan Evaluasi Kebijakan Energi dan Air | Jumlah koordinasi dibidang energi dan air | 12 bulan | 12 bulan | 25.000.000 | 25.000.000 | 25.000.000 | Semua Kab/Kota, Semua Kecamatan, Semua Kelurahan | PENDAPATAN ASLI DAERAH (PAD) | Memperkuat stabilitas polhukhankam dan transformasi pelayanan publik | Penguatan kebijakan sosial yang inklusif | 12 bulan | 45.000.000 | Sekretariat Daerah | |
| TOTAL | | | | | 40.667.037.000 | 36.098.753.000 | 41.404.753.000 | | | | | | 48.347.125.000 | | |

**Penetapan Perubahan Rencana Kerja Pemerintah Daerah (RKPD)
Kabupaten Karanganyar
Tahun 2022**

OPD : Sekretariat DPRD

| Kode | Urusan/ Bidang Urusan/ Program/ Kegiatan/ Sub Kegiatan | Indikator Program/ Kegiatan/ Sub Kegiatan | Capaian Kinerja dan Kerangka Pendanaan | | | | | | | | Kelompok Sasaran | Prakiraan Maju Rencana Tahun 2023 | | Perangkat Daerah Penanggung Jawab | | | | |
|------|--|---|--|---|---|--|---------------------|-------------|---------------|---------------|--|--|--|--|--|-------------|------------------|------------------|
| | | | Target 2022 | | Pagu Indikatif | | | Lokasi | Sumber Dana | Prioritas | | Target | Pagu Indikatif | | | | | |
| | | | Semula | Menjadi | RKPD 2022 | APBD 2022 | RKPD 2022 Perubahan | | | Nasional | | | | | Daerah | | | |
| 4 | | | UNSUR PENDUKUNG URUSAN PEMERINTAHAN | | | | | | | | | | | | | | | |
| 4 | 02 | | SEKRETARIAT DPRD | | | | | | | | | | | 59.888.118.104 | | | | |
| 4 | 02 | 001 | PROGRAM PENUNJANG URUSAN PEMERINTAHAN DAERAH KABUPATEN/KOTA | | | | | | | | | | | 39.736.649.000 | | | | |
| 4 | 02 | 001 | 2.01 | Perencanaan, Penganggaran, dan Evaluasi Kinerja Perangkat Daerah | | | | | | | | | | | 270.500.000 | | | |
| 4 | 02 | 001 | 2.01 | 001 | Penyusunan Dokumen Perencanaan Perangkat Daerah | null | 0 null | 135.500.000 | 130.517.250 | 130.517.250 | Kab. Karanganyar, Semua Kecamatan, Semua Kelurahan | Dana Transfer Umum-Dana Alokasi Umum | Memperkuat stabilitas polhukhankam dan transformasi pelayanan publik | Penguatan kebijakan sosial yang inklusif | 0 null | 135.500.000 | Sekretariat DPRD | |
| 4 | 02 | 001 | 2.01 | 002 | Koordinasi dan Penyusunan Dokumen RKA-SKPD | Tersusunnya Dokumen RKA-SKPD | 100 % | 100 % | 7.500.000 | 4.997.400 | 4.997.400 | Kab. Karanganyar, Semua Kecamatan, Semua Kelurahan | Dana Transfer Umum-Dana Alokasi Umum | Memperkuat stabilitas polhukhankam dan transformasi pelayanan publik | Penguatan kebijakan sosial yang inklusif | 100 % | 7.500.000 | Sekretariat DPRD |
| 4 | 02 | 001 | 2.01 | 003 | Koordinasi dan Penyusunan Dokumen Perubahan RKA-SKPD | Tersusunnya Dokumen Perubahan RKA-SKPD | 100 % | 100 % | 7.500.000 | 4.997.400 | 4.997.400 | Kab. Karanganyar, Semua Kecamatan, Semua Kelurahan | Dana Transfer Umum-Dana Alokasi Umum | Memperkuat stabilitas polhukhankam dan transformasi pelayanan publik | Penguatan kebijakan sosial yang inklusif | 100 % | 7.500.000 | Sekretariat DPRD |
| 4 | 02 | 001 | 2.01 | 004 | Koordinasi dan Penyusunan DPA-SKPD | Tersusunnya Dokumen DKA-SKPD | 100 % | 100 % | 7.500.000 | 4.997.400 | 4.997.400 | Kab. Karanganyar, Semua Kecamatan, Semua Kelurahan | Dana Transfer Umum-Dana Alokasi Umum | Memperkuat stabilitas polhukhankam dan transformasi pelayanan publik | Penguatan kebijakan sosial yang inklusif | 100 % | 7.500.000 | Sekretariat DPRD |
| 4 | 02 | 001 | 2.01 | 005 | Koordinasi dan Penyusunan Perubahan DPA-SKPD | Tersusunnya Dokumen Perubahan DKA-SKPD | 100 % | 100 % | 7.500.000 | 4.997.400 | 4.997.400 | Kab. Karanganyar, Semua Kecamatan, Semua Kelurahan | Dana Transfer Umum-Dana Alokasi Umum | Memperkuat stabilitas polhukhankam dan transformasi pelayanan publik | Penguatan kebijakan sosial yang inklusif | 100 % | 7.500.000 | Sekretariat DPRD |
| 4 | 02 | 001 | 2.01 | 006 | Koordinasi dan Penyusunan Laporan Capaian Kinerja dan Ikhtisar Realisasi Kinerja SKPD | Tersusunnya Laporan Capaian Kinerja dan Okhtisar Realisasi Kinerja SKPD | 100 % | 100 % | 97.500.000 | 97.496.000 | 61.025.000 | Kab. Karanganyar, Semua Kecamatan, Semua Kelurahan | Dana Transfer Umum-Dana Alokasi Umum | Memperkuat stabilitas polhukhankam dan transformasi pelayanan publik | Penguatan kebijakan sosial yang inklusif | 100 % | 97.500.000 | Sekretariat DPRD |
| 4 | 02 | 001 | 2.01 | 007 | Evaluasi Kinerja Perangkat Daerah | Tersusunnya Evaluasi Kinerja Perangkat daerah | 100 % | 100 % | 7.500.000 | 350.192.400 | 350.997.400 | Kab. Karanganyar, Semua Kecamatan, Semua Kelurahan | Dana Transfer Umum-Dana Alokasi Umum | Memperkuat stabilitas polhukhankam dan transformasi pelayanan publik | Penguatan kebijakan sosial yang inklusif | 100 % | 7.500.000 | Sekretariat DPRD |
| 4 | 02 | 001 | 2.02 | Administrasi Keuangan Perangkat Daerah | | | | | | | | | | | 4.655.849.000 | | | |
| 4 | 02 | 001 | 2.02 | 001 | Penyediaan Gaji dan Tunjangan ASN | Tercukupinya gaji dan tunjangan ASN | 100 % | 100 % | 3.863.132.000 | 4.190.396.779 | 4.190.396.779 | Kab. Karanganyar, Semua Kecamatan, Semua Kelurahan | Dana Transfer Umum-Dana Alokasi Umum | Memperkuat stabilitas polhukhankam dan transformasi pelayanan publik | Penguatan kebijakan sosial yang inklusif | 100 % | 4.629.349.000 | Sekretariat DPRD |
| 4 | 02 | 001 | 2.02 | 005 | Koordinasi dan Penyusunan Laporan Keuangan Akhir Tahun SKPD | Tersusunnya laporan keuangan akhir tahun SKPD | 100 % | 100 % | 26.500.000 | 26.273.100 | 26.273.100 | Kab. Karanganyar, Semua Kecamatan, Semua Kelurahan | Dana Transfer Umum-Dana Alokasi Umum | Memperkuat stabilitas polhukhankam dan transformasi pelayanan publik | Penguatan kebijakan sosial yang inklusif | 100 % | 26.500.000 | Sekretariat DPRD |
| 4 | 02 | 001 | 2.05 | Administrasi Kepegawaian Perangkat Daerah | | | | | | | | | | | 925.000.000 | | | |
| 4 | 02 | 001 | 2.05 | 009 | Pendidikan dan Pelatihan Pegawai Berdasarkan Tugas dan Fungsi | Terlaksananya pendidikan dan pelatihan pegawai berdasar tugas dan fungsi | 100 % | 100 % | 175.000.000 | 364.256.000 | 364.256.000 | Kab. Karanganyar, Semua Kecamatan, Semua Kelurahan | Dana Transfer Umum-Dana Alokasi Umum | Memperkuat stabilitas polhukhankam dan transformasi pelayanan publik | Penguatan kebijakan sosial yang inklusif | 100 % | 375.000.000 | Sekretariat DPRD |
| 4 | 02 | 001 | 2.05 | 010 | Sosialisasi Peraturan Perundang-Undangan | Terlaksananya sosialisasi peraturan perundang-undangan | 100 % | 100 % | 175.000.000 | 189.925.000 | 189.925.000 | Kab. Karanganyar, Semua Kecamatan, Semua Kelurahan | Dana Transfer Umum-Dana Alokasi Umum | Memperkuat stabilitas polhukhankam dan transformasi pelayanan publik | Penguatan kebijakan sosial yang inklusif | 100 % | 175.000.000 | Sekretariat DPRD |
| 4 | 02 | 001 | 2.05 | 011 | Bimbingan Teknis Implementasi Peraturan Perundang-Undangan | Terlaksananya bimbingan teknis implementasi peraturan perundang-undangan | 100 % | 100 % | 175.000.000 | 337.304.000 | 337.304.000 | Kab. Karanganyar, Semua Kecamatan, Semua Kelurahan | Dana Transfer Umum-Dana Alokasi Umum | Memperkuat stabilitas polhukhankam dan transformasi pelayanan publik | Penguatan kebijakan sosial yang inklusif | 100 % | 375.000.000 | Sekretariat DPRD |
| 4 | 02 | 001 | 2.06 | Administrasi Umum Perangkat Daerah | | | | | | | | | | | 1.385.800.000 | | | |
| 4 | 02 | 001 | 2.06 | 001 | Penyediaan Komponen Instalasi Listrik/Penerangan Bangunan Kantor | Tersedianya komponen instalasi listrik/penerangan bangunan kantor | 100 % | 100 % | 195.750.000 | 188.515.655 | 188.515.655 | Kab. Karanganyar, Semua Kecamatan, Semua Kelurahan | Dana Transfer Umum-Dana Alokasi Umum | Memperkuat stabilitas polhukhankam dan transformasi pelayanan publik | Penguatan kebijakan sosial yang inklusif | 100 % | 195.750.000 | Sekretariat DPRD |
| 4 | 02 | 001 | 2.06 | 002 | Penyediaan Peralatan dan Perlengkapan Kantor | Tersedianya peralatan dan perlengkapan kantor | 100 % | 100 % | 112.500.000 | 112.499.480 | 112.499.480 | Kab. Karanganyar, Semua Kecamatan, Semua Kelurahan | Dana Transfer Umum-Dana Alokasi Umum | Memperkuat stabilitas polhukhankam dan transformasi pelayanan publik | Penguatan kebijakan sosial yang inklusif | 100 % | 112.500.000 | Sekretariat DPRD |
| 4 | 02 | 001 | 2.06 | 003 | Penyediaan Peralatan Rumah Tangga | Tersedianya kebutuhan peralatan rumah tangga | 100 % | 100 % | 155.600.000 | 286.753.980 | 286.753.980 | Kab. Karanganyar, Semua Kecamatan, Semua Kelurahan | Dana Transfer Umum-Dana Alokasi Umum | Memperkuat stabilitas polhukhankam dan transformasi pelayanan publik | Penguatan kebijakan sosial yang inklusif | 100 % | 155.600.000 | Sekretariat DPRD |

| Kode | Urusan/ Bidang Urusan/ Program/ Kegiatan/ Sub Kegiatan | Indikator Program/ Kegiatan/ Sub Kegiatan | Capaian Kinerja dan Kerangka Pendanaan | | | | | | | | | Kelompok Sasaran | Prakiraan Maju Rencana Tahun 2023 | | Perangkat Daerah Penanggung Jawab |
|----------------------|--|---|--|---------|----------------------|----------------------|----------------------|--|--------------------------------------|--|--|------------------|-----------------------------------|------------------|-----------------------------------|
| | | | Target 2022 | | Pagu Indikatif | | | Lokasi | Sumber Dana | Prioritas | | | Target | Pagu Indikatif | |
| | | | Semula | Menjadi | RKPD 2022 | APBD 2022 | RKPD 2022 Perubahan | | | Nasional | Daerah | | | | |
| 4 02 001 2.06 004 | Penyediaan Bahan Logistik Kantor | Tersedianya bahan logistik kantor | 100 % | 100 % | 107.500.000 | 100.700.000 | 100.700.000 | Kab. Karanganyar, Semua Kecamatan, Semua Kelurahan | Dana Transfer Umum-Dana Alokasi Umum | Memperkuat stabilitas polhukhankam dan transformasi pelayanan publik | Penguatan kebijakan sosial yang inklusif | 100 % | 107.500.000 | Sekretariat DPRD | |
| 4 02 001 2.06 005 | Penyediaan Barang Cetak dan Penggandaan | Tersedianya barang cetak dan penggandaan | 100 % | 100 % | 125.750.000 | 119.701.000 | 153.470.000 | Kab. Karanganyar, Semua Kecamatan, Semua Kelurahan | Dana Transfer Umum-Dana Alokasi Umum | Memperkuat stabilitas polhukhankam dan transformasi pelayanan publik | Penguatan kebijakan sosial yang inklusif | 100 % | 125.750.000 | Sekretariat DPRD | |
| 4 02 001 2.06 006 | Penyediaan Bahan Bacaan dan Peraturan Perundang-undangan | Tersedianya bahan bacaan dan peraturan perundang-undangan | 100 % | 100 % | 29.700.000 | 27.500.000 | 27.500.000 | Kab. Karanganyar, Semua Kecamatan, Semua Kelurahan | Dana Transfer Umum-Dana Alokasi Umum | Memperkuat stabilitas polhukhankam dan transformasi pelayanan publik | Penguatan kebijakan sosial yang inklusif | 100 % | 29.700.000 | Sekretariat DPRD | |
| 4 02 001 2.06 007 | Penyediaan Bahan/Material | Tersedianya bahan/material | 100 % | 100 % | 29.750.000 | 65.250.000 | 105.250.000 | Kab. Karanganyar, Semua Kecamatan, Semua Kelurahan | Dana Transfer Umum-Dana Alokasi Umum | Memperkuat stabilitas polhukhankam dan transformasi pelayanan publik | Penguatan kebijakan sosial yang inklusif | 100 % | 29.750.000 | Sekretariat DPRD | |
| 4 02 001 2.06 008 | Fasilitasi Kunjungan Tamu | Terfasilitasinya kunjungan tamu | 100 % | 100 % | 415.500.000 | 361.500.000 | 361.500.000 | Kab. Karanganyar, Semua Kecamatan, Semua Kelurahan | Dana Transfer Umum-Dana Alokasi Umum | Memperkuat stabilitas polhukhankam dan transformasi pelayanan publik | Penguatan kebijakan sosial yang inklusif | 100 % | 415.500.000 | Sekretariat DPRD | |
| 4 02 001 2.06 009 | Penyelenggaraan Rapat Koordinasi dan Konsultasi SKPD | Terselenggaranya rapat koordinasi dan konsultasi SKPD | 100 % | 100 % | 115.000.000 | 324.642.000 | 324.642.000 | Kab. Karanganyar, Semua Kecamatan, Semua Kelurahan | Dana Transfer Umum-Dana Alokasi Umum | Memperkuat stabilitas polhukhankam dan transformasi pelayanan publik | Penguatan kebijakan sosial yang inklusif | 100 % | 115.000.000 | Sekretariat DPRD | |
| 4 02 001 2.06 011 | Dukungan Pelaksanaan Sistem Pemerintahan Berbasis Elektronik pada SKPD | Terpenuhinya sistem pemerintahan berbasis elektronik pada SKPD | 100 % | 100 % | 98.750.000 | 98.750.000 | 98.750.000 | Kab. Karanganyar, Semua Kecamatan, Semua Kelurahan | Dana Transfer Umum-Dana Alokasi Umum | Memperkuat stabilitas polhukhankam dan transformasi pelayanan publik | Penguatan kebijakan sosial yang inklusif | 100 % | 98.750.000 | Sekretariat DPRD | |
| 4 02 001 2.07 | Pengadaan Barang Milik Daerah Penunjang Urusan Pemerintahan Daerah | | | | 1.206.850.000 | 815.278.900 | 815.278.900 | | | | | | 1.406.850.000 | | |
| 4 02 001 2.07 001 | Pengadaan Kendaraan Perorangan Dinas atau Kendaraan Dinas Jabatan | Tersedianya kendaraan perorangan dinas atau kendaraan dinas jabatan | 100 % | 100 % | 600.000.000 | - | - | Kab. Karanganyar, Semua Kecamatan, Semua Kelurahan | Dana Transfer Umum-Dana Alokasi Umum | Memperkuat stabilitas polhukhankam dan transformasi pelayanan publik | Penguatan kebijakan sosial yang inklusif | 100 % | 800.000.000 | Sekretariat DPRD | |
| 4 02 001 2.07 006 | Pengadaan Peralatan dan Mesin Lainnya | Tersedianya kebutuhan peralatan dan mesin lainnya | 100 % | 100 % | 56.750.000 | 236.537.500 | 236.537.500 | Kab. Karanganyar, Semua Kecamatan, Semua Kelurahan | Dana Transfer Umum-Dana Alokasi Umum | Memperkuat stabilitas polhukhankam dan transformasi pelayanan publik | Penguatan kebijakan sosial yang inklusif | 100 % | 56.750.000 | Sekretariat DPRD | |
| 4 02 001 2.07 010 | Pengadaan Sarana dan Prasarana Gedung Kantor atau Bangunan Lainnya | Tersedianya sarana dana prasarana gedung kantor dan bangunan lainnya | 100 % | 100 % | 224.500.000 | 282.790.000 | 282.790.000 | Kab. Karanganyar, Semua Kecamatan, Semua Kelurahan | Dana Transfer Umum-Dana Alokasi Umum | Memperkuat stabilitas polhukhankam dan transformasi pelayanan publik | Penguatan kebijakan sosial yang inklusif | 100 % | 224.500.000 | Sekretariat DPRD | |
| 4 02 001 2.07 011 | Pengadaan Sarana dan Prasarana Pendukung Gedung Kantor atau Bangunan Lainnya | Tersedianya sarana dana prasarana pendukung gedung kantor dan bangunan lainnya | 100 % | 100 % | 325.600.000 | 295.951.400 | 295.951.400 | Kab. Karanganyar, Semua Kecamatan, Semua Kelurahan | Dana Transfer Umum-Dana Alokasi Umum | Memperkuat stabilitas polhukhankam dan transformasi pelayanan publik | Penguatan kebijakan sosial yang inklusif | 100 % | 325.600.000 | Sekretariat DPRD | |
| 4 02 001 2.08 | Penyediaan Jasa Penunjang Urusan Pemerintahan Daerah | | | | 1.133.450.000 | 852.852.760 | 902.281.560 | | | | | | 1.233.450.000 | | |
| 4 02 001 2.08 001 | Penyediaan Jasa Surat Menyurat | Tersedianya jasa surat menyurat | 100 % | 100 % | 115.700.000 | 188.572.760 | 188.572.760 | Kab. Karanganyar, Semua Kecamatan, Semua Kelurahan | Dana Transfer Umum-Dana Alokasi Umum | Memperkuat stabilitas polhukhankam dan transformasi pelayanan publik | Penguatan kebijakan sosial yang inklusif | 100 % | 215.700.000 | Sekretariat DPRD | |
| 4 02 001 2.08 002 | Penyediaan Jasa Komunikasi, Sumber Daya Air dan Listrik | Tersedianya jasa komunikasi, sumber daya air dan listrik | 100 % | 100 % | 557.500.000 | 557.000.000 | 568.000.000 | Kab. Karanganyar, Semua Kecamatan, Semua Kelurahan | Dana Transfer Umum-Dana Alokasi Umum | Memperkuat stabilitas polhukhankam dan transformasi pelayanan publik | Penguatan kebijakan sosial yang inklusif | 100 % | 557.500.000 | Sekretariat DPRD | |
| 4 02 001 2.08 003 | Penyediaan Jasa Peralatan dan Perlengkapan Kantor | Tersedianya jasa peralatan dan perlengkapan kantor | 100 % | 100 % | 33.500.000 | 32.400.000 | 32.400.000 | Kab. Karanganyar, Semua Kecamatan, Semua Kelurahan | Dana Transfer Umum-Dana Alokasi Umum | Memperkuat stabilitas polhukhankam dan transformasi pelayanan publik | Penguatan kebijakan sosial yang inklusif | 100 % | 33.500.000 | Sekretariat DPRD | |
| 4 02 001 2.08 004 | Penyediaan Jasa Pelayanan Umum Kantor | Tersedianya jasa pelayanan umum kantor | 100 % | 100 % | 426.750.000 | 74.880.000 | 113.308.800 | Kab. Karanganyar, Semua Kecamatan, Semua Kelurahan | Dana Transfer Umum-Dana Alokasi Umum | Memperkuat stabilitas polhukhankam dan transformasi pelayanan publik | Penguatan kebijakan sosial yang inklusif | 100 % | 426.750.000 | Sekretariat DPRD | |
| 4 02 001 2.09 | Pemeliharaan Barang Milik Daerah Penunjang Urusan Pemerintahan Daerah | | | | 1.476.150.000 | 1.764.060.096 | 1.859.060.096 | | | | | | 1.651.150.000 | | |
| 4 02 001 2.09 001 | Penyediaan Jasa Pemeliharaan, Biaya Pemeliharaan dan Pajak Kendaraan Perorangan Dinas atau Kendaraan Dinas Jabatan | Terpeliharanya jasa pemeliharaan, biaya pemeliharaan, pajak kendaraan dinas jabatan | 100 % | 100 % | 504.750.000 | 551.200.000 | 646.200.000 | Kab. Karanganyar, Semua Kecamatan, Semua Kelurahan | Dana Transfer Umum-Dana Alokasi Umum | Memperkuat stabilitas polhukhankam dan transformasi pelayanan publik | Penguatan kebijakan sosial yang inklusif | 100 % | 504.750.000 | Sekretariat DPRD | |
| 4 02 001 2.09 002 | Penyediaan Jasa Pemeliharaan, Biaya Pemeliharaan, Pajak, dan Perizinan Kendaraan Dinas Operasional atau Lapangan | Terpeliharanya jasa pemeliharaan, biaya pemeliharaan, pajak kendaraan dinas operasional atau lapangan | 100 % | 100 % | 403.500.000 | 535.680.000 | 535.680.000 | Kab. Karanganyar, Semua Kecamatan, Semua Kelurahan | Dana Transfer Umum-Dana Alokasi Umum | Memperkuat stabilitas polhukhankam dan transformasi pelayanan publik | Penguatan kebijakan sosial yang inklusif | 100 % | 403.500.000 | Sekretariat DPRD | |
| 4 02 001 2.09 005 | Pemeliharaan Mebel | Terpeliharanya peralatan mebel | 100 % | 100 % | 65.750.000 | 65.665.600 | 65.665.600 | Kab. Karanganyar, Semua Kecamatan, Semua Kelurahan | Dana Transfer Umum-Dana Alokasi Umum | Memperkuat stabilitas polhukhankam dan transformasi pelayanan publik | Penguatan kebijakan sosial yang inklusif | 100 % | 65.750.000 | Sekretariat DPRD | |

| Kode | Urusan/ Bidang Urusan/ Program/ Kegiatan/ Sub Kegiatan | Indikator Program/ Kegiatan/ Sub Kegiatan | Capaian Kinerja dan Kerangka Pendanaan | | | | | | | | | Kelompok Sasaran | Prakiraan Maju Rencana Tahun 2023 | | Perangkat Daerah Penanggung Jawab |
|----------------------|--|--|--|---------|-----------------------|-----------------------|-----------------------|--|--------------------------------------|--|--|------------------|-----------------------------------|------------------|-----------------------------------|
| | | | Target 2022 | | Pagu Indikatif | | | Lokasi | Sumber Dana | Prioritas | | | Target | Pagu Indikatif | |
| | | | Semula | Menjadi | RKPD 2022 | APBD 2022 | RKPD 2022 Perubahan | | | Nasional | Daerah | | | | |
| 4 02 001 2.09 006 | Pemeliharaan Peralatan dan Mesin Lainnya | Terpeliharanya peralatan dan mesin lainnya | 100 % | 100 % | 85.700.000 | 84.530.000 | 84.530.000 | Kab. Karanganyar, Semua Kecamatan, Semua Kelurahan | Dana Transfer Umum-Dana Alokasi Umum | Memperkuat stabilitas polhukhankam dan transformasi pelayanan publik | Penguatan kebijakan sosial yang inklusif | 100 % | 85.700.000 | Sekretariat DPRD | |
| 4 02 001 2.09 009 | Pemeliharaan/Rehabilitasi Gedung Kantor dan Bangunan Lainnya | Terpeliharanya gedung kantor dan bangunan lainnya | 100 % | 100 % | 297.800.000 | 297.240.300 | 297.240.300 | Kab. Karanganyar, Semua Kecamatan, Semua Kelurahan | Dana Transfer Umum-Dana Alokasi Umum | Memperkuat stabilitas polhukhankam dan transformasi pelayanan publik | Penguatan kebijakan sosial yang inklusif | 100 % | 297.800.000 | Sekretariat DPRD | |
| 4 02 001 2.09 010 | Pemeliharaan/Rehabilitasi Sarana dan Prasarana Gedung Kantor atau Bangunan Lainnya | Terpeliharanya sarana dan prasarana pendukung gedung kantor dan bangunan lainnya | 100 % | 100 % | 118.650.000 | 117.994.196 | 117.994.196 | Kab. Karanganyar, Semua Kecamatan, Semua Kelurahan | Dana Transfer Umum-Dana Alokasi Umum | Memperkuat stabilitas polhukhankam dan transformasi pelayanan publik | Penguatan kebijakan sosial yang inklusif | 100 % | 118.650.000 | Sekretariat DPRD | |
| 4 02 001 2.09 011 | Pemeliharaan/Rehabilitasi Sarana dan Prasarana Pendukung Gedung Kantor atau Bangunan Lainnya | Terpeliharanya sarana dan prasarana pendukung gedung kantor dan bangunan lainnya | 100 % | 100 % | - | 111.750.000 | 111.750.000 | Kab. Karanganyar, Karanganyar, Bejen | Dana Transfer Umum-Dana Alokasi Umum | Memperkuat stabilitas polhukhankam dan transformasi pelayanan publik | Penguatan kebijakan sosial yang inklusif | 100 % | 175.000.000 | Sekretariat DPRD | |
| 4 02 001 2.15 | Layanan Keuangan dan Kesejahteraan DPRD | | | | 27.201.346.300 | 26.620.086.925 | 27.413.259.425 | | | | | | 27.152.400.000 | | |
| 4 02 001 2.15 001 | Penyelenggaraan Administrasi Keuangan DPRD | Tercukupinya gaji dan tunjangan anggota DPRD | 100 % | 100 % | 26.798.946.300 | 26.212.793.525 | 26.887.593.525 | Kab. Karanganyar, Semua Kecamatan, Semua Kelurahan | Dana Transfer Umum-Dana Alokasi Umum | Memperkuat stabilitas polhukhankam dan transformasi pelayanan publik | Penguatan kebijakan sosial yang inklusif | 100 % | 26.750.000.000 | Sekretariat DPRD | |
| 4 02 001 2.15 002 | Penyediaan Pakaian Dinas dan Atribut DPRD | Tercukupinya pakaian dinas dan atribut DPRD | 100 % | 100 % | 314.750.000 | 328.900.000 | 447.272.500 | Kab. Karanganyar, Semua Kecamatan, Semua Kelurahan | Dana Transfer Umum-Dana Alokasi Umum | Memperkuat stabilitas polhukhankam dan transformasi pelayanan publik | Penguatan kebijakan sosial yang inklusif | 100 % | 314.750.000 | Sekretariat DPRD | |
| 4 02 001 2.15 003 | Pelaksanaan Medical Check Up DPRD | Tercukupinya medical check up bagi anggota DPRD | 100 % | 100 % | 87.650.000 | 78.393.400 | 78.393.400 | Kab. Karanganyar, Semua Kecamatan, Semua Kelurahan | Dana Transfer Umum-Dana Alokasi Umum | Memperkuat stabilitas polhukhankam dan transformasi pelayanan publik | Penguatan kebijakan sosial yang inklusif | 100 % | 87.650.000 | Sekretariat DPRD | |
| 4 02 001 2.16 | Layanan Administrasi DPRD | | | | 755.650.000 | 845.734.375 | 849.255.975 | | | | | | 1.055.650.000 | | |
| 4 02 001 2.16 001 | Penyelenggaraan Administrasi Keanggotaan DPRD | Terselenggaranya administrasi keanggotaan DPRD | 100 % | 100 % | 13.450.000 | 9.364.550 | 9.364.550 | Kab. Karanganyar, Semua Kecamatan, Semua Kelurahan | Dana Transfer Umum-Dana Alokasi Umum | Memperkuat stabilitas polhukhankam dan transformasi pelayanan publik | Penguatan kebijakan sosial yang inklusif | 100 % | 13.450.000 | Sekretariat DPRD | |
| 4 02 001 2.16 002 | Fasilitasi Fraksi DPRD | Terfasilitasinya kegiatan fraksi DPRD | 100 % | 100 % | 76.450.000 | 7.043.200 | 10.564.800 | Kab. Karanganyar, Semua Kecamatan, Semua Kelurahan | Dana Transfer Umum-Dana Alokasi Umum | Memperkuat stabilitas polhukhankam dan transformasi pelayanan publik | Penguatan kebijakan sosial yang inklusif | 100 % | 76.450.000 | Sekretariat DPRD | |
| 4 02 001 2.16 003 | Fasilitasi Rapat Koordinasi dan Konsultasi DPRD | Terfasilitasinya rapat koordinasi dan konsultasi DPRD | 100 % | 100 % | 665.750.000 | 829.326.625 | 829.326.625 | Kab. Karanganyar, Semua Kecamatan, Semua Kelurahan | Dana Transfer Umum-Dana Alokasi Umum | Memperkuat stabilitas polhukhankam dan transformasi pelayanan publik | Penguatan kebijakan sosial yang inklusif | 100 % | 965.750.000 | Sekretariat DPRD | |
| 4 02 002 | PROGRAM DUKUNGAN PELAKSANAAN TUGAS DAN FUNGSI DPRD | | | | 14.772.950.000 | 18.727.153.000 | 20.747.927.100 | | | | | | 20.151.469.104 | | |
| 4 02 002 2.01 | Pembentukan Peraturan Daerah dan Peraturan DPRD | | | | 1.372.250.000 | 1.689.396.500 | 1.702.612.500 | | | | | | 1.572.250.000 | | |
| 4 02 002 2.01 001 | Penyusunan dan Pembahasan Program Pembentukan Peraturan Daerah | Terlaksananya pembahasan program pembentukan peraturan daerah | 100 % | 100 % | 231.600.000 | 201.285.000 | 201.285.000 | Kab. Karanganyar, Semua Kecamatan, Semua Kelurahan | Dana Transfer Umum-Dana Alokasi Umum | Memperkuat stabilitas polhukhankam dan transformasi pelayanan publik | Penguatan kebijakan sosial yang inklusif | 100 % | 231.600.000 | Sekretariat DPRD | |
| 4 02 002 2.01 002 | Pembahasan Rancangan Peraturan Daerah | Terlaksananya pembahasan rancangan peraturan daerah | 100 % | 100 % | 678.650.000 | 636.453.000 | 624.482.500 | Kab. Karanganyar, Semua Kecamatan, Semua Kelurahan | Dana Transfer Umum-Dana Alokasi Umum | Memperkuat stabilitas polhukhankam dan transformasi pelayanan publik | Penguatan kebijakan sosial yang inklusif | 100 % | 678.650.000 | Sekretariat DPRD | |
| 4 02 002 2.01 003 | Penyelenggaraan Kajian Perundang-Undangan | Terselenggaranya kajian perundang-undangan | 100 % | 100 % | 237.500.000 | 631.068.500 | 644.115.000 | Kab. Karanganyar, Semua Kecamatan, Semua Kelurahan | Dana Transfer Umum-Dana Alokasi Umum | Memperkuat stabilitas polhukhankam dan transformasi pelayanan publik | Penguatan kebijakan sosial yang inklusif | 100 % | 337.500.000 | Sekretariat DPRD | |
| 4 02 002 2.01 004 | Fasilitasi Penyusunan Penjelasan/Keterangan dan/atau Naskah Akademik | Terfasilitasinya penyusunan penjelasan/keterangan dan/atau naskah akademik | 100 % | 100 % | 224.500.000 | 220.590.000 | 232.730.000 | Kab. Karanganyar, Semua Kecamatan, Semua Kelurahan | Dana Transfer Umum-Dana Alokasi Umum | Memperkuat stabilitas polhukhankam dan transformasi pelayanan publik | Penguatan kebijakan sosial yang inklusif | 100 % | 324.500.000 | Sekretariat DPRD | |
| 4 02 002 2.02 | Pembahasan Kebijakan Anggaran | | | | 1.678.750.000 | 1.589.656.500 | 1.589.656.500 | | | | | | 1.678.750.000 | | |
| 4 02 002 2.02 001 | Pembahasan KUA dan PPAS | Terlaksananya pembahasan KUA dan PPAS | 100 % | 100 % | 335.750.000 | 317.931.300 | 317.931.300 | Kab. Karanganyar, Semua Kecamatan, Semua Kelurahan | Dana Transfer Umum-Dana Alokasi Umum | Memperkuat stabilitas polhukhankam dan transformasi pelayanan publik | Penguatan kebijakan sosial yang inklusif | 100 % | 335.750.000 | Sekretariat DPRD | |
| 4 02 002 2.02 002 | Pembahasan Perubahan KUA dan Perubahan PPAS | Terlaksananya pembahasan perubahan KUA dan perubahan PPAS | 100 % | 100 % | 335.750.000 | 317.931.300 | 317.931.300 | Kab. Karanganyar, Semua Kecamatan, Semua Kelurahan | Dana Transfer Umum-Dana Alokasi Umum | Memperkuat stabilitas polhukhankam dan transformasi pelayanan publik | Penguatan kebijakan sosial yang inklusif | 100 % | 335.750.000 | Sekretariat DPRD | |
| 4 02 002 2.02 003 | Pembahasan APBD | Terlaksananya pembahasan APBD | 100 % | 100 % | 335.750.000 | 317.931.300 | 317.931.300 | Kab. Karanganyar, Semua Kecamatan, Semua Kelurahan | Dana Transfer Umum-Dana Alokasi Umum | Memperkuat stabilitas polhukhankam dan transformasi pelayanan publik | Penguatan kebijakan sosial yang inklusif | 100 % | 335.750.000 | Sekretariat DPRD | |
| 4 02 002 2.02 004 | Pembahasan APBD Perubahan | Terlaksananya pembahasan APBD Perubahan | 100 % | 100 % | 335.750.000 | 317.931.300 | 317.931.300 | Kab. Karanganyar, Semua Kecamatan, Semua Kelurahan | Dana Transfer Umum-Dana Alokasi Umum | Memperkuat stabilitas polhukhankam dan transformasi pelayanan publik | Penguatan kebijakan sosial yang inklusif | 100 % | 335.750.000 | Sekretariat DPRD | |

| Kode | Urusan/ Bidang Urusan/ Program/ Kegiatan/ Sub Kegiatan | Indikator Program/ Kegiatan/ Sub Kegiatan | Capaian Kinerja dan Kerangka Pendanaan | | | | | | | | | Kelompok Sasaran | Prakiraan Maju Rencana Tahun 2023 | | Perangkat Daerah Penanggung Jawab |
|----------------------|---|--|--|---------|----------------------|----------------------|----------------------|--|--------------------------------------|--|--|------------------|-----------------------------------|------------------|-----------------------------------|
| | | | Target 2022 | | Pagu Indikatif | | | Lokasi | Sumber Dana | Prioritas | | | Target | Pagu Indikatif | |
| | | | Semula | Menjadi | RKPD 2022 | APBD 2022 | RKPD 2022 Perubahan | | | Nasional | Daerah | | | | |
| 4 02 002 2.02 006 | Pembahasan Pertanggungjawaban APBD | Terlaksananya pembahasan pertanggungjawaban APBD | 100 % | 100 % | 335.750.000 | 317.931.300 | 317.931.300 | Kab. Karanganyar, Semua Kecamatan, Semua Kelurahan | Dana Transfer Umum-Dana Alokasi Umum | Memperkuat stabilitas polhukhankam dan transformasi pelayanan publik | Penguatan kebijakan sosial yang inklusif | 100 % | 335.750.000 | Sekretariat DPRD | |
| 4 02 002 2.03 | Pengawasan Penyelenggaraan Pemerintahan | | | | 1.406.000.000 | 1.531.867.300 | 1.531.867.300 | | | | | | 2.017.795.104 | | |
| 4 02 002 2.03 001 | Pengawasan Urusan Pemerintahan bidang Pemerintahan dan Hukum | Terlaksananya pengawasan bidang pemerintahan dan hukum | 100 % | 100 % | 200.000.000 | 195.278.400 | 195.278.400 | Kab. Karanganyar, Semua Kecamatan, Semua Kelurahan | Dana Transfer Umum-Dana Alokasi Umum | Memperkuat stabilitas polhukhankam dan transformasi pelayanan publik | Penguatan kebijakan sosial yang inklusif | 100 % | 200.000.000 | Sekretariat DPRD | |
| 4 02 002 2.03 002 | Pengawasan Urusan Pemerintahan Bidang Infrastruktur | Terlaksananya pengawasan bidang infrastruktur | 100 % | 100 % | 200.000.000 | 225.608.400 | 225.608.400 | Kab. Karanganyar, Semua Kecamatan, Semua Kelurahan | Dana Transfer Umum-Dana Alokasi Umum | Memperkuat stabilitas polhukhankam dan transformasi pelayanan publik | Penguatan kebijakan sosial yang inklusif | 100 % | 200.000.000 | Sekretariat DPRD | |
| 4 02 002 2.03 003 | Pengawasan Urusan Pemerintahan Bidang Kesejahteraan Rakyat | Terlaksananya pengawasan bidang kesejahteraan rakyat | 100 % | 100 % | 200.000.000 | 209.497.900 | 209.497.900 | Kab. Karanganyar, Semua Kecamatan, Semua Kelurahan | Dana Transfer Umum-Dana Alokasi Umum | Memperkuat stabilitas polhukhankam dan transformasi pelayanan publik | Penguatan kebijakan sosial yang inklusif | 100 % | 200.000.000 | Sekretariat DPRD | |
| 4 02 002 2.03 004 | Pengawasan Urusan Pemerintahan Bidang Perekonomian | Terlaksananya pengawasan bidang perekonomian | 100 % | 100 % | 200.000.000 | 225.578.400 | 225.578.400 | Kab. Karanganyar, Semua Kecamatan, Semua Kelurahan | Dana Transfer Umum-Dana Alokasi Umum | Memperkuat stabilitas polhukhankam dan transformasi pelayanan publik | Penguatan kebijakan sosial yang inklusif | 100 % | 200.000.000 | Sekretariat DPRD | |
| 4 02 002 2.03 005 | Pengawasan Urusan Pemerintahan Bidang Sumber Daya Alam | Terlaksananya pengawasan bidang sumber daya alam | 100 % | 100 % | 200.000.000 | - | - | Kab. Karanganyar, Semua Kecamatan, Semua Kelurahan | Dana Transfer Umum-Dana Alokasi Umum | Memperkuat stabilitas polhukhankam dan transformasi pelayanan publik | Penguatan kebijakan sosial yang inklusif | 100 % | 200.000.000 | Sekretariat DPRD | |
| 4 02 002 2.03 006 | Pengawasan Tindak Lanjut Hasil Pemeriksaan Laporan Keuangan oleh Badan Pemeriksa Keuangan | Terlaksananya pengawasan tindak lanjut hasil pemeriksaan BPK | 100 % | 100 % | 42.750.000 | 40.041.600 | 40.041.600 | Kab. Karanganyar, Semua Kecamatan, Semua Kelurahan | Dana Transfer Umum-Dana Alokasi Umum | Memperkuat stabilitas polhukhankam dan transformasi pelayanan publik | Penguatan kebijakan sosial yang inklusif | 100 % | 42.750.000 | Sekretariat DPRD | |
| 4 02 002 2.03 007 | Pengawasan Penggunaan Anggaran | Terlaksananya pengawasan penggunaan anggaran | 100 % | 100 % | 27.500.000 | 317.931.300 | 317.931.300 | Kab. Karanganyar, Semua Kecamatan, Semua Kelurahan | Dana Transfer Umum-Dana Alokasi Umum | Memperkuat stabilitas polhukhankam dan transformasi pelayanan publik | Penguatan kebijakan sosial yang inklusif | 100 % | 639.295.104 | Sekretariat DPRD | |
| 4 02 002 2.03 008 | Pembahasan Laporan Keterangan Pertanggungjawaban Kepala Daerah | Terlaksananya pembahasan keterangan pertanggungjawaban kepala daerah | 100 % | 100 % | 335.750.000 | 317.931.300 | 317.931.300 | Kab. Karanganyar, Semua Kecamatan, Semua Kelurahan | Dana Transfer Umum-Dana Alokasi Umum | Memperkuat stabilitas polhukhankam dan transformasi pelayanan publik | Penguatan kebijakan sosial yang inklusif | 100 % | 335.750.000 | Sekretariat DPRD | |
| 4 02 002 2.04 | Peningkatan Kapasitas DPRD | | | | 2.988.850.000 | 3.567.354.700 | 4.181.279.700 | | | | | | 3.588.850.000 | | |
| 4 02 002 2.04 002 | Pendalaman Tugas DPRD | Terlaksananya bimbingan teknis DPRD | 100 % | 100 % | 1.650.750.000 | 1.560.061.000 | 2.173.986.000 | Kab. Karanganyar, Semua Kecamatan, Semua Kelurahan | Dana Transfer Umum-Dana Alokasi Umum | Memperkuat stabilitas polhukhankam dan transformasi pelayanan publik | Penguatan kebijakan sosial yang inklusif | 100 % | 1.650.750.000 | Sekretariat DPRD | |
| 4 02 002 2.04 003 | Publikasi dan Dokumentasi Dewan | Terlaksananya publikasi dan dokumentasi dewan | 100 % | 100 % | 450.000.000 | 855.764.600 | 855.764.600 | Kab. Karanganyar, Semua Kecamatan, Semua Kelurahan | Dana Transfer Umum-Dana Alokasi Umum | Memperkuat stabilitas polhukhankam dan transformasi pelayanan publik | Penguatan kebijakan sosial yang inklusif | 100 % | 850.000.000 | Sekretariat DPRD | |
| 4 02 002 2.04 004 | Penyediaan Kelompok Pakar dan Tim Ahli | Tercukupinya kelompok pakar dan tim ahli | 100 % | 100 % | 185.450.000 | 276.720.000 | 276.720.000 | Kab. Karanganyar, Semua Kecamatan, Semua Kelurahan | Dana Transfer Umum-Dana Alokasi Umum | Memperkuat stabilitas polhukhankam dan transformasi pelayanan publik | Penguatan kebijakan sosial yang inklusif | 100 % | 185.450.000 | Sekretariat DPRD | |
| 4 02 002 2.04 005 | Penyediaan Tenaga Ahli Fraksi | Tercukupinya tenaga ahli fraksi | 100 % | 100 % | 268.650.000 | 216.588.000 | 216.588.000 | Kab. Karanganyar, Semua Kecamatan, Semua Kelurahan | Dana Transfer Umum-Dana Alokasi Umum | Memperkuat stabilitas polhukhankam dan transformasi pelayanan publik | Penguatan kebijakan sosial yang inklusif | 100 % | 268.650.000 | Sekretariat DPRD | |
| 4 02 002 2.04 006 | Penyelenggaraan Hubungan Masyarakat | Tercukupinya kegiatan hubungan masyarakat | 100 % | 100 % | 321.500.000 | 549.813.200 | 549.813.200 | Kab. Karanganyar, Semua Kecamatan, Semua Kelurahan | Dana Transfer Umum-Dana Alokasi Umum | Memperkuat stabilitas polhukhankam dan transformasi pelayanan publik | Penguatan kebijakan sosial yang inklusif | 100 % | 521.500.000 | Sekretariat DPRD | |
| 4 02 002 2.04 007 | Penyusunan Program Kerja DPRD | Tersusunnya program kerja DPRD | 100 % | 100 % | 112.500.000 | 108.407.900 | 108.407.900 | Kab. Karanganyar, Semua Kecamatan, Semua Kelurahan | Dana Transfer Umum-Dana Alokasi Umum | Memperkuat stabilitas polhukhankam dan transformasi pelayanan publik | Penguatan kebijakan sosial yang inklusif | 100 % | 112.500.000 | Sekretariat DPRD | |
| 4 02 002 2.05 | Penyerapan dan Penghimpunan Aspirasi Masyarakat | | | | 3.789.200.000 | 3.242.866.700 | 4.636.499.800 | | | | | | 3.989.200.000 | | |
| 4 02 002 2.05 001 | Kunjungan Kerja dalam Daerah | Terlaksananya kunjungan kerja dalam daerah | 100 % | 100 % | 103.450.000 | 103.449.200 | 103.449.200 | Kab. Karanganyar, Semua Kecamatan, Semua Kelurahan | Dana Transfer Umum-Dana Alokasi Umum | Memperkuat stabilitas polhukhankam dan transformasi pelayanan publik | Penguatan kebijakan sosial yang inklusif | 100 % | 103.450.000 | Sekretariat DPRD | |
| 4 02 002 2.05 002 | Penyusunan Pokok-Pokok Pikiran DPRD | Tersusunnya pokok-pokok pikiran DPRD | 100 % | 100 % | 135.750.000 | 317.931.300 | 317.931.300 | Kab. Karanganyar, Semua Kecamatan, Semua Kelurahan | Dana Transfer Umum-Dana Alokasi Umum | Memperkuat stabilitas polhukhankam dan transformasi pelayanan publik | Penguatan kebijakan sosial yang inklusif | 100 % | 335.750.000 | Sekretariat DPRD | |
| 4 02 002 2.05 003 | Pelaksanaan Reses | Terlaksananya reses DPRD | 100 % | 100 % | 3.550.000.000 | 2.821.486.200 | 4.215.119.300 | Kab. Karanganyar, Semua Kecamatan, Semua Kelurahan | Dana Transfer Umum-Dana Alokasi Umum | Memperkuat stabilitas polhukhankam dan transformasi pelayanan publik | Penguatan kebijakan sosial yang inklusif | 100 % | 3.550.000.000 | Sekretariat DPRD | |
| 4 02 002 2.06 | Pelaksanaan dan Pengawasan Kode Etik DPRD | | | | 150.000.000 | 32.960.000 | 32.960.000 | | | | | | 150.000.000 | | |
| 4 02 002 2.06 001 | Penyusunan Kode Etik DPRD | Terlaksananya penyusunan kode etik DPRD | 100 % | 100 % | 117.450.000 | 17.490.000 | 17.490.000 | Kab. Karanganyar, Semua Kecamatan, Semua Kelurahan | Dana Transfer Umum-Dana Alokasi Umum | Memperkuat stabilitas polhukhankam dan transformasi pelayanan publik | Penguatan kebijakan sosial yang inklusif | 100 % | 117.450.000 | Sekretariat DPRD | |

| Kode | Urusan/ Bidang Urusan/ Program/ Kegiatan/ Sub Kegiatan | Indikator Program/ Kegiatan/ Sub Kegiatan | Capaian Kinerja dan Kerangka Pendanaan | | | | | | | | | Kelompok Sasaran | Prakiraan Maju Rencana Tahun 2023 | | Perangkat Daerah Penanggung Jawab |
|----------------------|---|--|--|---------|----------------------|----------------------|-----------------------|--|--------------------------------------|--|--|------------------|-----------------------------------|------------------|-----------------------------------|
| | | | Target 2022 | | Pagu Indikatif | | | Lokasi | Sumber Dana | Prioritas | | | Target | Pagu Indikatif | |
| | | | Semula | Menjadi | RKPD 2022 | APBD 2022 | RKPD 2022 Perubahan | | | Nasional | Daerah | | | | |
| 4.02.002.2.06.002 | Pengawasan Kode Etik DPRD | Terlaksananya pengawasan kode etik DPRD | 100 % | 100 % | 32.550.000 | 15.470.000 | 15.470.000 | Kab. Karanganyar, Semua Kecamatan, Semua Kelurahan | Dana Transfer Umum-Dana Alokasi Umum | Memperkuat stabilitas polhukhankam dan transformasi pelayanan publik | Penguatan kebijakan sosial yang inklusif | 100 % | 32.550.000 | Sekretariat DPRD | |
| 4.02.002.2.07 | Pembahasan Kerja Sama Daerah | | | | 21.400.000 | 142.265.000 | 142.265.000 | | | | | | 21.400.000 | | |
| 4.02.002.2.07.001 | Fasilitasi, Verifikasi, dan Koordinasi Persetujuan Kerjasama Daerah | Terfasilitasinya kerjasama daerah | 100 % | 100 % | 13.750.000 | 13.211.000 | 13.211.000 | Kab. Karanganyar, Semua Kecamatan, Semua Kelurahan | Dana Transfer Umum-Dana Alokasi Umum | Memperkuat stabilitas polhukhankam dan transformasi pelayanan publik | Penguatan kebijakan sosial yang inklusif | 100 % | 13.750.000 | Sekretariat DPRD | |
| 4.02.002.2.07.002 | Penyusunan Bahan Komunikasi dan Publikasi | Tersusunnya bahan komunikasi dan publikasi | 100 % | 100 % | 7.650.000 | 129.054.000 | 129.054.000 | Kab. Karanganyar, Semua Kecamatan, Semua Kelurahan | Dana Transfer Umum-Dana Alokasi Umum | Memperkuat stabilitas polhukhankam dan transformasi pelayanan publik | Penguatan kebijakan sosial yang inklusif | 100 % | 7.650.000 | Sekretariat DPRD | |
| 4.02.002.2.08 | Fasilitasi Tugas DPRD | | | | 3.366.500.000 | 6.930.786.300 | 6.930.786.300 | | | | | | 7.133.224.000 | | |
| 4.02.002.2.08.001 | Koordinasi dan Konsultasi Pelaksanaan Tugas DPRD | Terlaksananya koordinasi dan konsultasi pelaksanaan tugas DPRD | 100 % | 100 % | 2.865.750.000 | 5.632.474.000 | 5.632.474.000 | Kab. Karanganyar, Semua Kecamatan, Semua Kelurahan | Dana Transfer Umum-Dana Alokasi Umum | Memperkuat stabilitas polhukhankam dan transformasi pelayanan publik | Penguatan kebijakan sosial yang inklusif | 100 % | 6.632.474.000 | Sekretariat DPRD | |
| 4.02.002.2.08.002 | Penyusunan Laporan Kinerja DPRD | Tersusunnya laporan kinerja pimpinan DPRD | 100 % | 100 % | 55.000.000 | 87.152.300 | 87.152.300 | Kab. Karanganyar, Semua Kecamatan, Semua Kelurahan | Dana Transfer Umum-Dana Alokasi Umum | Memperkuat stabilitas polhukhankam dan transformasi pelayanan publik | Penguatan kebijakan sosial yang inklusif | 100 % | 55.000.000 | Sekretariat DPRD | |
| 4.02.002.2.08.003 | Fasilitasi Pelaksanaan Tugas Badan Musyawarah | Terfasilitasinya pelaksanaan tugas badan musyawarah | 100 % | 100 % | 335.750.000 | 367.842.500 | 367.842.500 | Kab. Karanganyar, Semua Kecamatan, Semua Kelurahan | Dana Transfer Umum-Dana Alokasi Umum | Memperkuat stabilitas polhukhankam dan transformasi pelayanan publik | Penguatan kebijakan sosial yang inklusif | 100 % | 335.750.000 | Sekretariat DPRD | |
| 4.02.002.2.08.004 | Fasilitasi Tugas Pimpinan DPRD | Terfasilitasinya pelaksanaan tugas pimpinan DPRD | 100 % | 100 % | 110.000.000 | 843.317.500 | 843.317.500 | Kab. Karanganyar, Semua Kecamatan, Semua Kelurahan | Dana Transfer Umum-Dana Alokasi Umum | Memperkuat stabilitas polhukhankam dan transformasi pelayanan publik | Penguatan kebijakan sosial yang inklusif | 100 % | 110.000.000 | Sekretariat DPRD | |
| TOTAL | | | | | | | 52.617.328.300 | 57.017.328.300 | 60.017.328.300 | | | | 59.888.118.104 | | |

**Penetapan Perubahan Rencana Kerja Pemerintah Daerah (RKPD)
Kabupaten Karanganyar
Tahun 2022**

OPD : **Badan Perencanaan, Penelitian dan Pengembangan**

| Kode | Urusan/ Bidang Urusan/ Program/ Kegiatan/ Sub Kegiatan | Indikator Program/ Kegiatan/ Sub Kegiatan | Capaian Kinerja dan Kerangka Pendanaan | | | | | | | | Kelompok Sasaran | Prakiraan Maju Rencana Tahun 2023 | | Perangkat Daerah Penanggung Jawab | | | | | |
|------|--|---|--|---|--|--|---------------------|-----------|---------------|---------------|------------------|--|--------------------------------------|--|--|---------------|---------------|--|--|
| | | | Target 2022 | | Pagu Indikatif | | | Lokasi | Sumber Dana | Prioritas | | Target | Pagu Indikatif | | | | | | |
| | | | Semula | Menjadi | RKPD 2022 | APBD 2022 | RKPD 2022 Perubahan | | | Nasional | | | | | Daerah | | | | |
| 5 | | | UNSUR PENUNJANG URUSAN PEMERINTAHAN | | | | | | | | | | | | | | | | |
| 5 | 01 | | PERENCANAAN | | | | | | | | | | 6.349.569.000 | 6.474.569.000 | 6.974.569.000 | | 8.556.310.212 | | |
| 5 | 01 | 001 | PROGRAM PENUNJANG URUSAN PEMERINTAHAN DAERAH KABUPATEN/KOTA | | | | | | | | | | 4.714.932.420 | 4.606.022.400 | 4.931.022.400 | | 5.558.787.864 | | |
| 5 | 01 | 001 | 2.01 | Perencanaan, Penganggaran, dan Evaluasi Kinerja Perangkat Daerah | | | | | | | | | | 57.750.000 | 64.026.000 | 64.386.000 | | 68.525.000 | |
| 5 | 01 | 001 | 2.01 | 001 | Penyusunan Dokumen Perencanaan Perangkat Daerah | Pembayaran honorarium jasa pegawai non PNS | 1 Orang | 3 Orang | 57.750.000 | 64.026.000 | 64.386.000 | Semua Kab/Kota, Semua Kecamatan, Semua Kelurahan | Dana Transfer Umum-Dana Alokasi Umum | Memperkuat stabilitas polhukhankam dan transformasi pelayanan publik | Penguatan kebijakan sosial yang inklusif | 3 Orang | 68.525.000 | Badan Perencanaan, Penelitian dan Pengembangan | |
| | | | | | Penyusunan dokumen perencanaan (Renstra, Renja, Renja Perubahan, RKA, RKAP, DPA, DPPA) | | 12 Bulan | 12 Bulan | | | | | | | | 12 Bulan | | | |
| 5 | 01 | 001 | 2.02 | Administrasi Keuangan Perangkat Daerah | | | | | | | | | | 3.967.542.000 | 4.093.542.000 | 4.103.722.000 | | 4.555.000.000 | |
| 5 | 01 | 001 | 2.02 | 001 | Penyediaan Gaji dan Tunjangan ASN | Pembayaran Gaji dan Tunjangan ASN | 14 Bulan | 14 Bulan | 3.904.542.000 | 4.054.542.000 | 4.054.542.000 | Semua Kab/Kota, Semua Kecamatan, Semua Kelurahan | Dana Transfer Umum-Dana Alokasi Umum | Memperkuat stabilitas polhukhankam dan transformasi pelayanan publik | Penguatan kebijakan sosial yang inklusif | 14 Bulan | 4.500.000.000 | Badan Perencanaan, Penelitian dan Pengembangan | |
| 5 | 01 | 001 | 2.02 | 003 | Pelaksanaan Penatausahaan dan Pengujian/Verifikasi Keuangan SKPD | Pembayaran Honorarium Jasa Pegawai Non PNS | 2 Orang | 2 Orang | 63.000.000 | 39.000.000 | 49.180.000 | Semua Kab/Kota, Semua Kecamatan, Semua Kelurahan | Dana Transfer Umum-Dana Alokasi Umum | Memperkuat stabilitas polhukhankam dan transformasi pelayanan publik | Penguatan kebijakan sosial yang inklusif | 2 Orang | 55.000.000 | Badan Perencanaan, Penelitian dan Pengembangan | |
| | | | | | Penyusunan laporan Penatausahaan keuangan dan laporan keuangan | | 16 Buku | 16 Buku | | | | | | | | 16 Buku | | | |
| 5 | 01 | 001 | 2.05 | Administrasi Kepegawaian Perangkat Daerah | | | | | | | | | | 26.250.000 | 3.000.000 | 69.355.000 | | 75.500.000 | |
| 5 | 01 | 001 | 2.05 | 005 | Monitoring, Evaluasi, dan Penilaian Kinerja Pegawai | Jumlah Dokumen Monitoring, Evaluasi, dan Penilaian Kinerja Pegawai | | 3 dokumen | - | 3.000.000 | 4.855.000 | | Dana Transfer Umum-Dana Alokasi Umum | Memperkuat stabilitas polhukhankam dan transformasi pelayanan publik | Penguatan kebijakan sosial yang inklusif | 3 dokumen | 5.500.000 | Badan Perencanaan, Penelitian dan Pengembangan | |
| 5 | 01 | 001 | 2.05 | 009 | Pendidikan dan Pelatihan Pegawai Berdasarkan Tugas dan Fungsi | Pelaksanaan Pendidikan dan pelatihan pegawai | 1 Tahun | 1 Tahun | 26.250.000 | - | 64.500.000 | | Dana Transfer Umum-Dana Alokasi Umum | Memperkuat stabilitas polhukhankam dan transformasi pelayanan publik | Penguatan kebijakan sosial yang inklusif | 1 Tahun | 70.000.000 | Badan Perencanaan, Penelitian dan Pengembangan | |
| 5 | 01 | 001 | 2.06 | Administrasi Umum Perangkat Daerah | | | | | | | | | | 162.152.760 | 142.161.400 | 184.419.400 | | 214.624.914 | |
| 5 | 01 | 001 | 2.06 | 001 | Penyediaan Komponen Instalasi Listrik/Penerangan Bangunan Kantor | Pemenuhan Komponen Instalasi Listrik/ Penerangan Bangunan Kantor | 12 Bulan | 12 Bulan | 10.498.950 | 8.547.000 | 8.615.000 | Semua Kab/Kota, Semua Kecamatan, Semua Kelurahan | Dana Transfer Umum-Dana Alokasi Umum | Memperkuat stabilitas polhukhankam dan transformasi pelayanan publik | Penguatan kebijakan sosial yang inklusif | 12 Bulan | 10.000.000 | Badan Perencanaan, Penelitian dan Pengembangan | |
| 5 | 01 | 001 | 2.06 | 002 | Penyediaan Peralatan dan Perlengkapan Kantor | Pemenuhan Alat Tulis Kantor | 12 Bulan | 12 Bulan | 16.172.100 | 8.912.100 | 8.912.100 | Semua Kab/Kota, Semua Kecamatan, Semua Kelurahan | Dana Transfer Umum-Dana Alokasi Umum | Memperkuat stabilitas polhukhankam dan transformasi pelayanan publik | Penguatan kebijakan sosial yang inklusif | 12 Bulan | 17.789.310 | Badan Perencanaan, Penelitian dan Pengembangan | |

| Kode | Urusan/ Bidang Urusan/ Program/ Kegiatan/ Sub Kegiatan | Indikator Program/ Kegiatan/ Sub Kegiatan | Capaian Kinerja dan Kerangka Pendanaan | | | | | | | | | Kelompok Sasaran | Prakiraan Maju Rencana Tahun 2023 | | Perangkat Daerah Penanggung Jawab |
|----------------------|---|---|--|----------|--------------------|--------------------|---------------------|--|--------------------------------------|--|--|------------------|-----------------------------------|--|-----------------------------------|
| | | | Target 2022 | | Pagu Indikatif | | | Lokasi | Sumber Dana | Prioritas | | | Target | Pagu Indikatif | |
| | | | Semula | Menjadi | RKPD 2022 | APBD 2022 | RKPD 2022 Perubahan | | | Nasional | Daerah | | | | |
| 5 01 001 2.06 004 | Penyediaan Bahan Logistik Kantor | Pemenuhan Bahan Logistik Kantor | 12 Bulan | 12 Bulan | 10.482.570 | 10.000.000 | 12.000.000 | Semua Kab/Kota, Semua Kecamatan, Semua Kelurahan | Dana Transfer Umum-Dana Alokasi Umum | Memperkuat stabilitas polhukhankam dan transformasi pelayanan publik | Penguatan kebijakan sosial yang inklusif | 12 Bulan | 15.000.000 | Badan Perencanaan, Penelitian dan Pengembangan | |
| 5 01 001 2.06 005 | Penyediaan Barang Cetak dan Penggandaan | Pemenuhan Cetak dan Penggandaan | 12 Bulan | 12 Bulan | 10.497.060 | 7.169.800 | 7.169.800 | Semua Kab/Kota, Semua Kecamatan, Semua Kelurahan | Dana Transfer Umum-Dana Alokasi Umum | Memperkuat stabilitas polhukhankam dan transformasi pelayanan publik | Penguatan kebijakan sosial yang inklusif | 12 Bulan | 11.546.766 | Badan Perencanaan, Penelitian dan Pengembangan | |
| 5 01 001 2.06 006 | Penyediaan Bahan Bacaan dan Peraturan Perundang-undangan | Pemenuhan Bahan Bacaan dan Peraturan Perundang-undangan serta surat kabar | 12 Bulan | 12 Bulan | 4.158.000 | 3.840.000 | 3.840.000 | Semua Kab/Kota, Semua Kecamatan, Semua Kelurahan | Dana Transfer Umum-Dana Alokasi Umum | Memperkuat stabilitas polhukhankam dan transformasi pelayanan publik | Penguatan kebijakan sosial yang inklusif | 12 Bulan | 4.573.800 | Badan Perencanaan, Penelitian dan Pengembangan | |
| 5 01 001 2.06 007 | Penyediaan Bahan/Material | Pemenuhan Bahan / Material Kantor | 12 Bulan | 12 Bulan | 10.604.580 | 9.126.000 | 9.126.000 | Semua Kab/Kota, Semua Kecamatan, Semua Kelurahan | Dana Transfer Umum-Dana Alokasi Umum | Memperkuat stabilitas polhukhankam dan transformasi pelayanan publik | Penguatan kebijakan sosial yang inklusif | 12 Bulan | 11.665.038 | Badan Perencanaan, Penelitian dan Pengembangan | |
| 5 01 001 2.06 008 | Fasilitasi Kunjungan Tamu | Pemenuhan konsumsi rapat, tamu dan pegawai | 12 Bulan | 12 Bulan | 15.582.000 | 9.588.000 | 12.750.000 | Semua Kab/Kota, Semua Kecamatan, Semua Kelurahan | Dana Transfer Umum-Dana Alokasi Umum | Memperkuat stabilitas polhukhankam dan transformasi pelayanan publik | Penguatan kebijakan sosial yang inklusif | 12 Bulan | 15.000.000 | Badan Perencanaan, Penelitian dan Pengembangan | |
| 5 01 001 2.06 009 | Penyelenggaraan Rapat Koordinasi dan Konsultasi SKPD | Pelaksanaan rapat koordinasi dan konsultasi keluar daerah | 12 Bulan | 12 Bulan | 73.657.500 | 70.301.000 | 107.248.000 | Semua Kab/Kota, Semua Kecamatan, Semua Kelurahan | Dana Transfer Umum-Dana Alokasi Umum | Memperkuat stabilitas polhukhankam dan transformasi pelayanan publik | Penguatan kebijakan sosial yang inklusif | 12 Bulan | 110.000.000 | Badan Perencanaan, Penelitian dan Pengembangan | |
| 5 01 001 2.06 010 | Penatausahaan Arsip Dinamis pada SKPD | | | | - | 7.667.500 | 7.762.500 | | Dana Transfer Umum-Dana Alokasi Umum | Memperkuat stabilitas polhukhankam dan transformasi pelayanan publik | Penguatan kebijakan sosial yang inklusif | | 7.500.000 | Badan Perencanaan, Penelitian dan Pengembangan | |
| 5 01 001 2.06 011 | Dukungan Pelaksanaan Sistem Pemerintahan Berbasis Elektronik pada SKPD | Pemenuhan Pelaksanaan Sistem Pemerintahan Berbasis Elektronik pada SKPD | 12 Bulan | 12 Bulan | 10.500.000 | 7.010.000 | 6.996.000 | Semua Kab/Kota, Semua Kecamatan, Semua Kelurahan | Dana Transfer Umum-Dana Alokasi Umum | Memperkuat stabilitas polhukhankam dan transformasi pelayanan publik | Penguatan kebijakan sosial yang inklusif | 12 Bulan | 11.550.000 | Badan Perencanaan, Penelitian dan Pengembangan | |
| 5 01 001 2.07 | Pengadaan Barang Milik Daerah Penunjang Urusan Pemerintah Daerah | | | | 120.356.250 | 35.000.000 | 135.225.000 | | | | | | 236.625.000 | | |
| 5 01 001 2.07 006 | Pengadaan Peralatan dan Mesin Lainnya | Pemenuhan Peralatan dan mesin | 1 item | 1 tahun | 41.606.250 | 35.000.000 | 135.225.000 | Semua Kab/Kota, Semua Kecamatan, Semua Kelurahan | Dana Transfer Umum-Dana Alokasi Umum | Memperkuat stabilitas polhukhankam dan transformasi pelayanan publik | Penguatan kebijakan sosial yang inklusif | 1 tahun | 150.000.000 | Badan Perencanaan, Penelitian dan Pengembangan | |
| 5 01 001 2.07 009 | Pengadaan Gedung Kantor atau Bangunan Lainnya | Sekat ruangan kantor | 1 unit | 1 unit | 78.750.000 | - | - | Semua Kab/Kota, Semua Kecamatan, Semua Kelurahan | Dana Transfer Umum-Dana Alokasi Umum | Memperkuat stabilitas polhukhankam dan transformasi pelayanan publik | Penguatan kebijakan sosial yang inklusif | 1 unit | 86.625.000 | Badan Perencanaan, Penelitian dan Pengembangan | |
| 5 01 001 2.08 | Penyediaan Jasa Penunjang Urusan Pemerintahan Daerah | | | | 148.806.000 | 120.950.000 | 139.270.000 | | | | | | 163.686.600 | | |

| Kode | Urusan/ Bidang Urusan/ Program/ Kegiatan/ Sub Kegiatan | Indikator Program/ Kegiatan/ Sub Kegiatan | Capaian Kinerja dan Kerangka Pendanaan | | | | | | | | | Kelompok Sasaran | Prakiraan Maju Rencana Tahun 2023 | | Perangkat Daerah Penanggung Jawab |
|-------------------|--|---|--|----------|--------------------|--------------------|---------------------|--|--|---|--|------------------|-----------------------------------|--|-----------------------------------|
| | | | Target 2022 | | Pagu Indikatif | | | Lokasi | Sumber Dana | Prioritas | | | Target | Pagu Indikatif | |
| | | | Semula | Menjadi | RKPD 2022 | APBD 2022 | RKPD 2022 Perubahan | | | Nasional | Daerah | | | | |
| 5 01 001 2.08 001 | Penyediaan Jasa Surat Menyurat | Pelayanan pengiriman dan surat menyurat sesuai kebutuhan | 12 Bulan | 12 Bulan | 3.150.000 | 31.030.000 | 37.630.000 | Semua Kab/Kota, Semua Kecamatan, Semua Kelurahan | Dana Transfer Umum-Dana Alokasi Umum | Memperkuat stabilitas polihukhankam dan transformasi pelayanan publik | Penguatan kebijakan sosial yang inklusif | 12 Bulan | 3.465.000 | Badan Perencanaan, Penelitian dan Pengembangan | |
| 5 01 001 2.08 002 | Penyediaan Jasa Komunikasi, Sumber Daya Air dan Listrik | Pemenuhan Jasa komunikasi sumber daya air dan listrik | 12 Bulan | 12 Bulan | 93.744.000 | 48.600.000 | 52.200.000 | Semua Kab/Kota, Semua Kecamatan, Semua Kelurahan | Dana Transfer Umum-Dana Alokasi Umum | Memperkuat stabilitas polihukhankam dan transformasi pelayanan publik | Penguatan kebijakan sosial yang inklusif | 12 Bulan | 103.118.400 | Badan Perencanaan, Penelitian dan Pengembangan | |
| 5 01 001 2.08 004 | Penyediaan Jasa Pelayanan Umum Kantor | Pembayaran Honorarium Jasa Pegawai Non PNS | 3 Orang | 3 Orang | 51.912.000 | 41.320.000 | 49.440.000 | Semua Kab/Kota, Semua Kecamatan, Semua Kelurahan | Dana Transfer Umum-Dana Alokasi Umum | Memperkuat stabilitas polihukhankam dan transformasi pelayanan publik | Penguatan kebijakan sosial yang inklusif | 3 Orang | 57.103.200 | Badan Perencanaan, Penelitian dan Pengembangan | |
| | | Pemenuhan Jasa kebersihan kantor | 12 Bulan | 12 Bulan | | | | | | | | 12 Bulan | | | |
| 5 01 001 2.09 | Pemeliharaan Barang Milik Daerah Penunjang Urusan Pemerintahan Daerah | | | | 232.075.410 | 147.343.000 | 234.645.000 | | | | | | 244.826.350 | | |
| 5 01 001 2.09 001 | Penyediaan Jasa Pemeliharaan, Biaya Pemeliharaan dan Pajak Kendaraan Perorangan Dinas atau Kendaraan Dinas Jabatan | Pembayaran Honorarium Jasa Pegawai Non PNS | 1 Orang | 1 Orang | 158.407.410 | 98.910.000 | 140.540.000 | Semua Kab/Kota, Semua Kecamatan, Semua Kelurahan | Dana Transfer Umum-Dana Alokasi Umum | Memperkuat stabilitas polihukhankam dan transformasi pelayanan publik | Penguatan kebijakan sosial yang inklusif | 1 Orang | 150.000.000 | Badan Perencanaan, Penelitian dan Pengembangan | |
| | | Pemenuhan biaya service, penggantian suku cadang, pajak dan BBM kendaraan dinas / operasional berupa 14 kendaraan roda dua dan 9 kendaraan roda empat | 12 Bulan | 12 Bulan | | | | | | | | 12 Bulan | | | |
| 5 01 001 2.09 006 | Pemeliharaan Peralatan dan Mesin Lainnya | Pemenuhan biaya service dan penggantian suku cadang Perlengkapan Gedung Kantor | 4 item | 51 item | 20.989.500 | 24.040.000 | 33.880.000 | Kab. Karanganyar, Semua Kecamatan, Semua Kelurahan | Dana Transfer Umum-Dana Alokasi Umum | Memperkuat stabilitas polihukhankam dan transformasi pelayanan publik | Penguatan kebijakan sosial yang inklusif | 51 item | 36.880.000 | Badan Perencanaan, Penelitian dan Pengembangan | |
| 5 01 001 2.09 009 | Pemeliharaan/Rehabilitasi Gedung Kantor dan Bangunan Lainnya | Pemenuhan biaya perawatan rutin / berkala Gedung Kantor | 4 item | 1 tahun | 52.678.500 | 24.393.000 | 60.225.000 | Kab. Karanganyar, Semua Kecamatan, Semua Kelurahan | Dana Transfer Umum-Dana Alokasi Umum | Memperkuat stabilitas polihukhankam dan transformasi pelayanan publik | Penguatan kebijakan sosial yang inklusif | 1 tahun | 57.946.350 | Badan Perencanaan, Penelitian dan Pengembangan | |
| 5 01 002 | PROGRAM PERENCANAAN, PENGENDALIAN DAN EVALUASI PEMBANGUNAN DAERAH | Capaian jumlah program yang memenuhi target | 91.5 % | 91.5 % | 525.000.000 | 700.000.000 | 780.000.000 | | | | | 91.5 % | 1.198.000.000 | | |
| 5 01 002 2.01 | Penyusunan Perencanaan dan Pendanaan | persentase keluaran kegiatan | 100 % | 100 % | 325.000.000 | 302.000.000 | 560.000.000 | | | | | 100 % | 700.000.000 | | |
| 5 01 002 2.01 005 | Pelaksanaan Musrenbang Kabupaten/Kota | Dokumen RKPD 2022 | 1 dok | 1 dok | 250.000.000 | - | - | Semua Kab/Kota, Semua Kecamatan, Semua Kelurahan | Dana Transfer Umum-Dana Alokasi Umum | Memperkuat stabilitas polihukhankam dan transformasi pelayanan publik | Penguatan kebijakan sosial yang inklusif | 0 1 dok | 350.000.000 | Badan Perencanaan, Penelitian dan Pengembangan | |
| 5 01 002 2.01 007 | Koordinasi Penyusunan dan Penetapan Dokumen Perencanaan Pembangunan Daerah Kabupaten/Kota | Dokumen Renja OPD 2022 | 43 dok | 43 dok | 75.000.000 | 302.000.000 | 560.000.000 | Semua Kab/Kota, Semua Kecamatan, Semua Kelurahan | Dana Transfer Umum - Dana Alokasi Umum | Memperkuat stabilitas polihukhankam dan transformasi pelayanan publik | Penguatan kebijakan sosial yang inklusif | 0 43 dok | 350.000.000 | Badan Perencanaan, Penelitian dan Pengembangan | |
| 5 01 002 2.02 | Analisis Data dan Informasi Pemerintahan Daerah Bidang Perencanaan Pembangunan Daerah | | | | 100.000.000 | 10.000.000 | 10.000.000 | | | | | | 110.000.000 | | |

| Kode | Urusan/ Bidang Urusan/ Program/ Kegiatan/ Sub Kegiatan | Indikator Program/ Kegiatan/ Sub Kegiatan | Capaian Kinerja dan Kerangka Pendanaan | | | | | | | | | Kelompok Sasaran | Prakiraan Maju Rencana Tahun 2023 | | Perangkat Daerah Penanggung Jawab |
|----------------------|--|---|--|-------------|----------------------|----------------------|----------------------|--|--------------------------------------|--|--|------------------|-----------------------------------|--|--|
| | | | Target 2022 | | Pagu Indikatif | | | Lokasi | Sumber Dana | Prioritas | | | Target | Pagu Indikatif | |
| | | | Semula | Menjadi | RKPD 2022 | APBD 2022 | RKPD 2022 Perubahan | | | Nasional | Daerah | | | | |
| 5 01 002 2.02 001 | Analisis Data dan Informasi Perencanaan Pembangunan Daerah | Hasil kajian dan analisis | 1 laporan | 1 laporan | 100.000.000 | 10.000.000 | 10.000.000 | Semua Kab/Kota, Semua Kecamatan, Semua Kelurahan | Dana Transfer Umum-Dana Alokasi Umum | Memperkuat stabilitas polhukhankam dan transformasi pelayanan publik | Penguatan kebijakan sosial yang inklusif | 1 laporan | 110.000.000 | Badan Perencanaan, Penelitian dan Pengembangan | |
| 5 01 002 2.03 | Pengendalian, Evaluasi dan Pelaporan Bidang Perencanaan Pembangunan Daerah | persentase kegiatan | 100 % | 100 % | 100.000.000 | 388.000.000 | 210.000.000 | | | | | 100 % | 388.000.000 | | |
| 5 01 002 2.03 001 | Koordinasi Pengendalian Perencanaan dan Pelaksanaan Pembangunan Daerah di Kabupaten/Kota | null | 0 | 0 null | - | 358.000.000 | 200.000.000 | | Dana Transfer Umum-Dana Alokasi Umum | Memperkuat stabilitas polhukhankam dan transformasi pelayanan publik | Penguatan kebijakan sosial yang inklusif | 0 | 0 null | 358.000.000 | Badan Perencanaan, Penelitian dan Pengembangan |
| 5 01 002 2.03 003 | Monitoring, Evaluasi dan Penyusunan Laporan Berkala Pelaksanaan Pembangunan Daerah | Laporan TW, Semesteran, Tahunan | 3 laporan | 3 laporan | 100.000.000 | 30.000.000 | 10.000.000 | Semua Kab/Kota, Semua Kecamatan, Semua Kelurahan | Dana Transfer Umum-Dana Alokasi Umum | Memperkuat stabilitas polhukhankam dan transformasi pelayanan publik | Penguatan kebijakan sosial yang inklusif | 0 | 3 laporan | 30.000.000 | Badan Perencanaan, Penelitian dan Pengembangan |
| 5 01 003 | PROGRAM KOORDINASI DAN SINKRONISASI PERENCANAAN PEMBANGUNAN DAERAH | | | | 1.109.636.580 | 1.168.546.600 | 1.263.546.600 | | | | | | 1.799.522.348 | | |
| 5 01 003 2.01 | Koordinasi Perencanaan Bidang Pemerintahan dan Pembangunan Manusia | | | | 358.249.793 | 373.546.600 | 373.546.600 | | | | | | 537.074.770 | | |
| 5 01 003 2.01 005 | Koordinasi Penyusunan Dokumen Perencanaan Pembangunan Daerah Bidang Pembangunan Manusia (RPJPD, RPJMD dan RKPD) | Pelaksanaan koordinasi Penyusunan Dokumen Perencanaan Pembangunan Daerah Bidang Pembangunan Manusia | 1 Dokumen | 1 Dokumen | 104.999.895 | 120.000.000 | 120.000.000 | Kab. Karanganyar, Semua Kecamatan, Semua Kelurahan | Dana Transfer Umum-Dana Alokasi Umum | Memperkuat stabilitas polhukhankam dan transformasi pelayanan publik | Penguatan kebijakan sosial yang inklusif | 1 | 1 Dokumen | 115.499.885 | Badan Perencanaan, Penelitian dan Pengembangan |
| 5 01 003 2.01 007 | Pelaksanaan Monitoring dan Evaluasi Penyusunan Dokumen Perencanaan Pembangunan Perangkat Daerah Bidang Pembangunan Manusia | Pelaksanaan Monitoring dan Evaluasi Penyusunan Dokumen Perencanaan Pembangunan Perangkat Daerah | 1 Dokumen | 1 Dokumen | 52.499.898 | 53.546.600 | 53.546.600 | Kab. Karanganyar, Semua Kecamatan, Semua Kelurahan | Dana Transfer Umum-Dana Alokasi Umum | Memperkuat stabilitas polhukhankam dan transformasi pelayanan publik | Penguatan kebijakan sosial yang inklusif | 1 | 1 Dokumen | 57.749.885 | Badan Perencanaan, Penelitian dan Pengembangan |
| 5 01 003 2.01 008 | Koordinasi Pelaksanaan Sinergitas dan Harmonisasi Perencanaan Pembangunan Daerah Bidang Pembangunan Manusia | Penyusunan laporan pelaksanaan kegiatan pamsimas, kemiskinan, SDGs, dan KKN | 1 Dokumen | 1 Dokumen | 200.750.000 | 200.000.000 | 200.000.000 | Kab. Karanganyar, Semua Kecamatan, Semua Kelurahan | Dana Transfer Umum-Dana Alokasi Umum | Memperkuat stabilitas polhukhankam dan transformasi pelayanan publik | Penguatan kebijakan sosial yang inklusif | 1 | 1 Dokumen | 363.825.000 | Badan Perencanaan, Penelitian dan Pengembangan |
| 5 01 003 2.02 | Koordinasi Perencanaan Bidang Perekonomian dan SDA (Sumber Daya Alam) | | | | 404.550.000 | 375.000.000 | 470.000.000 | | | | | | 707.447.578 | | |
| 5 01 003 2.02 001 | Koordinasi Penyusunan Dokumen Perencanaan Pembangunan Daerah Bidang Perekonomian (RPJPD, RPJMD dan RKPD) | Pencapaian persentase indikator kinerja kegiatan bidang perekonomian yang memenuhi target | 90.5 Persen | 90.5 Persen | 138.804.750 | 108.850.000 | 108.850.000 | Semua Kab/Kota, Semua Kecamatan, Semua Kelurahan | Dana Transfer Umum-Dana Alokasi Umum | Memperkuat stabilitas polhukhankam dan transformasi pelayanan publik | Penguatan kebijakan sosial yang inklusif | 90.5 Persen | 152.685.225 | Badan Perencanaan, Penelitian dan Pengembangan | |
| 5 01 003 2.02 003 | Pelaksanaan Monitoring dan Evaluasi Penyusunan Dokumen Perencanaan Pembangunan Perangkat Daerah Bidang Perekonomian | Kajian perencanaan perekonomian | 1 Dokumen | 2 Dokumen | 87.779.475 | 157.669.000 | 252.669.000 | Semua Kab/Kota, Semua Kecamatan, Semua Kelurahan | Dana Transfer Umum-Dana Alokasi Umum | Memperkuat stabilitas polhukhankam dan transformasi pelayanan publik | Penguatan kebijakan sosial yang inklusif | 2 | 2 Dokumen | 260.000.000 | Badan Perencanaan, Penelitian dan Pengembangan |
| | | Penyusunan laporan hasil koordinasi perencanaan pengembangan dunia usaha | 1 Dokumen | 1 Dokumen | | | | | | | | 1 | 1 Dokumen | | |
| 5 01 003 2.02 004 | Koordinasi Pelaksanaan Sinergitas dan Harmonisasi Perencanaan Pembangunan Daerah Bidang Perekonomian | Penyusunan dokumen roadmap ekonomi kreatif | 1 Dokumen | 1 Dokumen | 177.965.775 | 108.481.000 | 108.481.000 | Semua Kab/Kota, Semua Kecamatan, Semua Kelurahan | Dana Transfer Umum-Dana Alokasi Umum | Memperkuat stabilitas polhukhankam dan transformasi pelayanan publik | Penguatan kebijakan sosial yang inklusif | 1 | 1 Dokumen | 294.762.353 | Badan Perencanaan, Penelitian dan Pengembangan |
| | | Penyusunan laporan hasil pengembangan ekonomi lokal | 1 Dokumen | 1 Dokumen | | | | | | | | 1 | 1 Dokumen | | |

| Kode | Urusan/ Bidang Urusan/ Program/ Kegiatan/ Sub Kegiatan | Indikator Program/ Kegiatan/ Sub Kegiatan | Capaian Kinerja dan Kerangka Pendanaan | | | | | | | | Kelompok Sasaran | Prakiraan Maju Rencana Tahun 2023 | | Perangkat Daerah Penanggung Jawab | |
|-------------------|--|--|--|--|----------------------|----------------------|----------------------|--|--------------------------------------|--|--|--|----------------------|--|--------|
| | | | Target 2022 | | Pagu Indikatif | | | Lokasi | Sumber Dana | Prioritas | | Target | Pagu Indikatif | | |
| | | | Semula | Menjadi | RKPD 2022 | APBD 2022 | RKPD 2022 Perubahan | | | Nasional | | | | | Daerah |
| 5 01 003 2.03 | Koordinasi Perencanaan Bidang Infrastruktur dan Wilayah | | | | 346.836.787 | 420.000.000 | 420.000.000 | | | | | | 555.000.000 | | |
| 5 01 003 2.03 001 | Koordinasi Penyusunan Dokumen Perencanaan Pembangunan Daerah Bidang Infrastruktur (RPJPD, RPJMD dan RKPD) | Belanja Sewa Bangunan Gedung Tempat Pertemuan (Rakor Monev RKPD, FORGAB, Rakor Desk Perubahan Renstra, dan KOMIR) Honorarium Narasumber atau Pembahas, Moderator, Penyusun Materi, Pembawa Acara, dan Panitia (Acara Rakor Monev RKPD, FORGAB, Rakor Desk Perubahan Renstra, dan Komir) Pembayaran Honorarium Jasa Pegawai Non-PNS | 4 kali 36 orang 1 orang | 4 kali 36 orang 1 orang | 150.500.000 | 160.000.000 | 160.000.000 | | Dana Transfer Umum-Dana Alokasi Umum | Memperkuat stabilitas polhukhankam dan transformasi pelayanan publik | Penguatan kebijakan sosial yang inklusif | 4 kali 36 orang 1 orang | 165.000.000 | Badan Perencanaan, Penelitian dan Pengembangan | |
| 5 01 003 2.03 003 | Pelaksanaan Monitoring dan Evaluasi Penyusunan Dokumen Perencanaan Pembangunan Perangkat Daerah Bidang Infrastruktur | Pelaksanaan monitoring dan evaluasi perencanaan rencana kerja perangkat daerah di Bidang Infrastruktur | 6 kali | 6 kali | 42.000.000 | 40.000.000 | 40.000.000 | Semua Kab/Kota, Semua Kecamatan, Semua Kelurahan | Dana Transfer Umum-Dana Alokasi Umum | Memperkuat stabilitas polhukhankam dan transformasi pelayanan publik | Penguatan kebijakan sosial yang inklusif | 6 kali | 50.000.000 | Badan Perencanaan, Penelitian dan Pengembangan | |
| 5 01 003 2.03 004 | Koordinasi Pelaksanaan Sinergitas dan Harmonisasi Perencanaan Pembangunan Daerah Bidang Infrastruktur | Penyusunan Dokumen FS Pengembangan Waduk Jlantah Penyusunan Dokumen RPKP Gondangrejo Review Penyusunan Dokumen RISPAM Review Penyusunan Dokumen SSK | 1 Dokumen 1 Dokumen 1 Dokumen 1 Dokumen | 1 Dokumen 1 Dokumen 1 Dokumen 1 Dokumen | 154.336.787 | 220.000.000 | 220.000.000 | Semua Kab/Kota, Semua Kecamatan, Semua Kelurahan | Dana Transfer Umum-Dana Alokasi Umum | Memperkuat stabilitas polhukhankam dan transformasi pelayanan publik | Penguatan kebijakan sosial yang inklusif | 1 Dokumen 1 Dokumen 1 Dokumen 1 Dokumen | 340.000.000 | Badan Perencanaan, Penelitian dan Pengembangan | |
| 5 05 | PENELITIAN DAN PENGEMBANGAN | | | | 110.000.000 | 285.000.000 | 285.000.000 | | | | | | 115.000.000 | | |
| 5 05 002 | PROGRAM PENELITIAN DAN PENGEMBANGAN DAERAH | Cakupan fasilitasi penelitian dan pengembangan | 100 % | 100 % | 110.000.000 | 285.000.000 | 285.000.000 | | | | | 100 % | 115.000.000 | | |
| 5 05 002 2.04 | Pengembangan Inovasi dan Teknologi | persentase kegiatan | 100 % | 100 % | 110.000.000 | 285.000.000 | 285.000.000 | | | | | 100 % | 115.000.000 | | |
| 5 05 002 2.04 001 | Penelitian, Pengembangan, dan Perekayasaan di Bidang Teknologi dan Inovasi | Lomba krenova masyarakat dan pelajar | 2 paket | 2 paket | 110.000.000 | 285.000.000 | 285.000.000 | Semua Kab/Kota, Semua Kecamatan, Semua Kelurahan | Dana Transfer Umum-Dana Alokasi Umum | Meningkatkan sumber daya manusia berkualitas dan berdaya saing | Penguatan kebijakan sosial yang inklusif | 0 2 paket | 115.000.000 | Badan Perencanaan, Penelitian dan Pengembangan | |
| TOTAL | | | | | 6.459.569.000 | 6.759.569.000 | 7.259.569.000 | | | | | | 8.671.310.212 | | |

**Penetapan Perubahan Rencana Kerja Pemerintah Daerah (RKPD)
Kabupaten Karanganyar
Tahun 2022**

OPD : Badan Keuangan Daerah

| Kode | Urusan/ Bidang Urusan/ Program/ Kegiatan/ Sub Kegiatan | Indikator Program/ Kegiatan/ Sub Kegiatan | Capaian Kinerja dan Kerangka Pendanaan | | | | | | | | Kelompok Sasaran | Prakiraan Maju Rencana Tahun 2023 | | Perangkat Daerah Penanggung Jawab | | | | | |
|------|--|---|--|---|---|---|------------------------|-----------------------|-----------------------|-----------------------|------------------|--|--------------------------------------|--|--|---------------------------|--------------------|--------------------|-----------------------|
| | | | Target 2022 | | Pagu Indikatif | | | Lokasi | Sumber Dana | Prioritas | | Target | Pagu Indikatif | | | | | | |
| | | | Semula | Menjadi | RKPD 2022 | APBD 2022 | RKPD 2022 Perubahan | | | Nasional | | | | | Daerah | | | | |
| 5 | | | UNSUR PENUNJANG URUSAN PEMERINTAHAN | | | | | | | | | | | | | | | | |
| 5 | 02 | | KEUANGAN | | | | | | | | | | | | 462.576.351.436 | | | | |
| 5 | 02 | 001 | PROGRAM PENUNJANG URUSAN PEMERINTAHAN DAERAH KABUPATEN/KOTA | Sistem Akuntabilitas Kinerja Instansi Pemerintahan | 1 tahun | 1 tahun | 111.304.772.950 | 61.275.278.292 | 65.299.354.792 | | | | | 1 tahun | 64.041.682.743 | | | | |
| 5 | 02 | 001 | 2.01 | Perencanaan, Penganggaran, dan Evaluasi Kinerja Perangkat Daerah | Tercapainya Perencanaan, dan Evaluasi Kinerja Perangkat Daerah | 1 tahun | 1 tahun | 212.795.000 | 305.097.800 | 448.674.300 | | | | 1 tahun | 453.929.400 | | | | |
| 5 | 02 | 001 | 2.01 | 001 | Penyusunan Dokumen Perencanaan Perangkat Daerah | Terwujudnya administrasi dokumen perencanaan dan pelaporan kegiatan dengan baik | 8 Dokumen | 8 Dokumen | 110.000.000 | 200.000.000 | 343.576.500 | Kab. Karanganyar, Semua Kecamatan, Semua Kelurahan | Dana Transfer Umum-Dana Alokasi Umum | Memperkuat stabilitas polhukhankam dan transformasi pelayanan publik | Penguatan kebijakan sosial yang inklusif | BKD Kabupaten Karanganyar | 8 Dokumen | 343.576.500 | Badan Keuangan Daerah |
| 5 | 02 | 001 | 2.01 | 006 | Koordinasi dan Penyusunan Laporan Capaian Kinerja dan Ikhtisar Realisasi Kinerja SKPD | Tersusunnya laporan capaian kinerja dan penatausahaan keuangan | 1 Dokumen Keuangan | 1 Dokumen Keuangan | 102.795.000 | 105.097.800 | 105.097.800 | Kab. Karanganyar, Semua Kecamatan, Semua Kelurahan | Dana Transfer Umum-Dana Alokasi Umum | Memperkuat stabilitas polhukhankam dan transformasi pelayanan publik | Penguatan kebijakan sosial yang inklusif | BKD Kabupaten Karanganyar | 1 Dokumen Keuangan | 110.352.900 | Badan Keuangan Daerah |
| 5 | 02 | 001 | 2.02 | Administrasi Keuangan Perangkat Daerah | Tertib Administrasi Keuangan Perangkat Daerah | 1 tahun | 1 tahun | 77.753.060.150 | 18.902.788.592 | 19.652.788.592 | | | | | 1 tahun | 19.653.588.592 | | | |
| 5 | 02 | 001 | 2.02 | 001 | Penyediaan Gaji dan Tunjangan ASN | Tersedianya Gaji ASN | 71 Pegawai | 71 Pegawai | 77.735.460.150 | 18.886.788.592 | 19.636.788.592 | Semua Kab/Kota, Semua Kecamatan, Semua Kelurahan | Dana Transfer Umum-Dana Alokasi Umum | Memperkuat stabilitas polhukhankam dan transformasi pelayanan publik | Penguatan kebijakan sosial yang inklusif | BKD Kabupaten Karanganyar | 71 Pegawai | 19.636.788.592 | Badan Keuangan Daerah |
| 5 | 02 | 001 | 2.02 | 005 | Koordinasi dan Penyusunan Laporan Keuangan Akhir Tahun SKPD | Terwujudnya koordinasi dan penyusunan laporan keuangan akhir tahun SKPD yang baik dan akuntabel | 3 Laporan | 3 Laporan | 17.600.000 | 16.000.000 | 16.000.000 | Semua Kab/Kota, Semua Kecamatan, Semua Kelurahan | Dana Transfer Umum-Dana Alokasi Umum | Memperkuat stabilitas polhukhankam dan transformasi pelayanan publik | Penguatan kebijakan sosial yang inklusif | BKD Kabupaten Karanganyar | 3 Laporan | 16.800.000 | Badan Keuangan Daerah |
| 5 | 02 | 001 | 2.03 | Administrasi Barang Milik Daerah pada Perangkat Daerah | | | | | 230.398.300 | - | - | | | | | | | 202.054.650 | |
| 5 | 02 | 001 | 2.03 | 002 | Pengamanan Barang Milik Daerah SKPD | Terselenggaranya koordinasi pengamanan BMD | 41 OPD | 41 OPD | 138.242.500 | - | - | Kab. Karanganyar, Semua Kecamatan, Semua Kelurahan | Dana Transfer Umum-Dana Alokasi Umum | Memperkuat stabilitas polhukhankam dan transformasi pelayanan publik | Penguatan kebijakan sosial yang inklusif | | 41 OPD | 122.697.750 | Badan Keuangan Daerah |
| 5 | 02 | 001 | 2.03 | 005 | Rekonsiliasi dan Penyusunan Laporan Barang Milik Daerah pada SKPD | Terselenggaranya rekonsiliasi BMD | 41 OPD | 41 OPD | 92.155.800 | - | - | Kab. Karanganyar, Semua Kecamatan, Semua Kelurahan | Dana Transfer Umum-Dana Alokasi Umum | Memperkuat stabilitas polhukhankam dan transformasi pelayanan publik | Penguatan kebijakan sosial yang inklusif | | 41 OPD | 79.356.900 | Badan Keuangan Daerah |
| 5 | 02 | 001 | 2.05 | Administrasi Kepegawaian Perangkat Daerah | Tertib Administrasi Kepegawaian Perangkat Daerah | 1 tahun | 1 tahun | 88.000.000 | 93.326.250 | 206.076.250 | | | | | 1 tahun | 84.000.000 | | | |
| 5 | 02 | 001 | 2.05 | 009 | Pendidikan dan Pelatihan Pegawai Berdasarkan Tugas dan Fungsi | Meningkatkan kinerja aparatur sesuai dengan tugas dan fungsi | 71 Pegawai | 71 Pegawai | 88.000.000 | 93.326.250 | 206.076.250 | Semua Kab/Kota, Semua Kecamatan, Semua Kelurahan | Dana Transfer Umum-Dana Alokasi Umum | Memperkuat stabilitas polhukhankam dan transformasi pelayanan publik | Penguatan kebijakan sosial yang inklusif | BKD Kabupaten Karanganyar | 71 Pegawai | 84.000.000 | Badan Keuangan Daerah |
| 5 | 02 | 001 | 2.06 | Administrasi Umum Perangkat Daerah | Tertib Administrasi Umum Perangkat Daerah | 1 tahun | 1 tahun | 1.435.651.000 | 2.080.607.500 | 2.348.607.500 | | | | | 1 tahun | 2.666.004.601 | | | |
| 5 | 02 | 001 | 2.06 | 002 | Penyediaan Peralatan dan Perlengkapan Kantor | Penyediaan peralatan dan perlengkapan kantor | 8 Jenis | 8 Jenis | 165.000.000 | 439.060.000 | 624.560.000 | Semua Kab/Kota, Semua Kecamatan, Semua Kelurahan | Dana Transfer Umum-Dana Alokasi Umum | Memperkuat stabilitas polhukhankam dan transformasi pelayanan publik | Penguatan kebijakan sosial yang inklusif | BKD Kabupaten Karanganyar | 8 Jenis | 291.805.500 | Badan Keuangan Daerah |
| 5 | 02 | 001 | 2.06 | 003 | Penyediaan Peralatan Rumah Tangga | Penyediaan jasa kebersihan kantor | 1 Tahun | 1 Tahun | 293.796.000 | - | - | Semua Kab/Kota, Semua Kecamatan, Semua Kelurahan | Dana Transfer Umum-Dana Alokasi Umum | Memperkuat stabilitas polhukhankam dan transformasi pelayanan publik | Penguatan kebijakan sosial yang inklusif | BKD Kabupaten Karanganyar | 1 Tahun | 1.034.406.975 | Badan Keuangan Daerah |
| 5 | 02 | 001 | 2.06 | 004 | Penyediaan Bahan Logistik Kantor | Penyediaan makanan dan minuman / bahan logistik kantor | 1 Tahun | 1 Tahun | 275.000.000 | 359.517.000 | 359.517.000 | Semua Kab/Kota, Semua Kecamatan, Semua Kelurahan | Dana Transfer Umum-Dana Alokasi Umum | Memperkuat stabilitas polhukhankam dan transformasi pelayanan publik | Penguatan kebijakan sosial yang inklusif | BKD Kabupaten Karanganyar | 1 Tahun | 300.417.569 | Badan Keuangan Daerah |
| 5 | 02 | 001 | 2.06 | 009 | Penyelenggaraan Rapat Koordinasi dan Konsultasi SKPD | Rapat-rapat koordinasi dan konsultasi SKPD ke dalam/luar daerah | 1 Tahun | 1 Tahun | 229.295.000 | 764.580.000 | 864.580.000 | Semua Kab/Kota, Semua Kecamatan, Semua Kelurahan | Dana Transfer Umum-Dana Alokasi Umum | Memperkuat stabilitas polhukhankam dan transformasi pelayanan publik | Penguatan kebijakan sosial yang inklusif | BKD Kabupaten Karanganyar | 1 Tahun | 509.281.500 | Badan Keuangan Daerah |
| 5 | 02 | 001 | 2.06 | 010 | Penatausahaan Arsip Dinamis pada SKPD | Terwujudnya kerapian dan keamanan arsip/dokumen yang baik | 21796 Dokumen | 21796 Dokumen | 157.520.000 | 177.228.000 | 177.228.000 | Semua Kab/Kota, Semua Kecamatan, Semua Kelurahan | Dana Transfer Umum-Dana Alokasi Umum | Memperkuat stabilitas polhukhankam dan transformasi pelayanan publik | Penguatan kebijakan sosial yang inklusif | BKD Kabupaten Karanganyar | 21796 Dokumen | 186.089.432 | Badan Keuangan Daerah |
| 5 | 02 | 001 | 2.06 | 011 | Dukungan Pelaksanaan Sistem Pemerintahan Berbasis Elektronik pada SKPD | Terwujudnya kemudahan akses informasi pengelolaan keuangan daerah | 1 Tahun | 1 Tahun | 315.040.000 | 340.222.500 | 322.722.500 | Semua Kab/Kota, Semua Kecamatan, Semua Kelurahan | Dana Transfer Umum-Dana Alokasi Umum | Memperkuat stabilitas polhukhankam dan transformasi pelayanan publik | Penguatan kebijakan sosial yang inklusif | BKD Kabupaten Karanganyar | 1 Tahun | 344.003.625 | Badan Keuangan Daerah |
| 5 | 02 | 001 | 2.07 | Pengadaan Barang Milik Daerah Penunjang Urusan Pemerintah Daerah | Terlaksananya Pengadaan Barang Milik Daerah Penunjang Urusan Pemerintah Daerah | 1 tahun | 1 tahun | 397.000.000 | 1.484.495.000 | 2.034.495.000 | | | | | 1 tahun | 577.500.000 | | | |

| Kode | Urusan/ Bidang Urusan/ Program/ Kegiatan/ Sub Kegiatan | Indikator Program/ Kegiatan/ Sub Kegiatan | Capaian Kinerja dan Kerangka Pendanaan | | | | | | | | | Kelompok Sasaran | Prakiraan Maju Rencana Tahun 2023 | | Perangkat Daerah Penanggung Jawab |
|----------------------|--|---|--|--------------------------------------|------------------------|------------------------|------------------------|--|--------------------------------------|--|--|---------------------------|--------------------------------------|----------------|-----------------------------------|
| | | | Target 2022 | | Pagu Indikatif | | | Lokasi | Sumber Dana | Prioritas | | | Target | Pagu Indikatif | |
| | | | Semula | Menjadi | RKPD 2022 | APBD 2022 | RKPD 2022 Perubahan | | | Nasional | Daerah | | | | |
| 5 02 001 2.07 002 | Pengadaan Kendaraan Dinas Operasional atau Lapangan | Pengadaan Kendaraan dinas operasional atau lapangan | 5 Unit Kendaraan | 5 Unit Kendaraan | 397.000.000 | 1.484.495.000 | 2.034.495.000 | Semua Kab/Kota, Semua Kecamatan, Semua Kelurahan | Dana Transfer Umum-Dana Alokasi Umum | Memperkuat stabilitas polhukhankam dan transformasi pelayanan publik | Penguatan kebijakan sosial yang inklusif | BKD Kabupaten Karanganyar | 5 Unit Kendaraan | 577.500.000 | Badan Keuangan Daerah |
| 5 02 001 2.08 | Penyediaan Jasa Penunjang Urusan Pemerintahan Daerah | Tersedianya Jasa Penunjang Urusan Pemerintahan Daerah | 1 tahun | 1 tahun | 30.294.234.500 | 36.758.359.150 | 38.811.359.150 | | | | | 1 tahun | 38.537.664.500 | | |
| 5 02 001 2.08 001 | Penyediaan Jasa Surat Menyurat | Penyediaan jasa surat menyurat dan Terwujudnya peningkatan pelayanan pajak daerah yang tertib | 1 Tahun | 1 Tahun | 165.000.000 | 178.394.700 | 238.394.700 | Semua Kab/Kota, Semua Kecamatan, Semua Kelurahan | Dana Transfer Umum-Dana Alokasi Umum | Memperkuat stabilitas polhukhankam dan transformasi pelayanan publik | Penguatan kebijakan sosial yang inklusif | BKD Kabupaten Karanganyar | 1 Tahun | 187.267.500 | Badan Keuangan Daerah |
| 5 02 001 2.08 002 | Penyediaan Jasa Komunikasi, Sumber Daya Air dan Listrik | Penyediaan jasa komunikasi, sumber daya air dan listrik | 1 Tahun | 1 Tahun | 30.074.234.500 | 35.445.980.000 | 37.288.980.000 | Semua Kab/Kota, Semua Kecamatan, Semua Kelurahan | Dana Transfer Umum-Dana Alokasi Umum | Memperkuat stabilitas polhukhankam dan transformasi pelayanan publik | Penguatan kebijakan sosial yang inklusif | BKD Kabupaten Karanganyar | 1 Tahun | 37.286.497.500 | Badan Keuangan Daerah |
| 5 02 001 2.08 003 | Penyediaan Jasa Peralatan dan Perlengkapan Kantor | Penyediaan alat tulis kantor | 35 Jenis ATK | 35 Jenis ATK | 55.000.000 | 75.288.100 | 125.288.100 | Kab. Karanganyar, Semua Kecamatan, Semua Kelurahan | Dana Transfer Umum-Dana Alokasi Umum | Memperkuat stabilitas polhukhankam dan transformasi pelayanan publik | Penguatan kebijakan sosial yang inklusif | BKD Kabupaten Karanganyar | 35 Jenis ATK | 78.750.000 | Badan Keuangan Daerah |
| 5 02 001 2.08 004 | Penyediaan Jasa Pelayanan Umum Kantor | Tersedianya jasa pelayanan umum kantor | 1 tahun | 1 tahun | - | 1.058.696.350 | 1.158.696.350 | | Dana Transfer Umum-Dana Alokasi Umum | Memperkuat stabilitas polhukhankam dan transformasi pelayanan publik | Penguatan kebijakan sosial yang inklusif | BKD Kabupaten Karanganyar | 1 tahun | 985.149.500 | Badan Keuangan Daerah |
| 5 02 001 2.09 | Pemeliharaan Barang Milik Daerah Penunjang Urusan Pemerintahan Daerah | Terlaksananya Pemeliharaan Rutin/Berkala Barang Milik Daerah Urusan Pemerintahan Daerah | 1 tahun | 1 tahun | 893.634.000 | 1.650.604.000 | 1.797.354.000 | | | | | 1 tahun | 1.866.941.000 | | |
| 5 02 001 2.09 001 | Penyediaan Jasa Pemeliharaan, Biaya Pemeliharaan dan Pajak Kendaraan Perorangan Dinas atau Kendaraan Dinas Jabatan | Pemeliharaan rutin/berkala, pajak dan perizinan kendaraan dinas/operasional | 13 Kendaraan | 13 Kendaraan | 381.260.000 | 420.050.000 | 520.050.000 | Kab. Karanganyar, Semua Kecamatan, Semua Kelurahan | Dana Transfer Umum-Dana Alokasi Umum | Memperkuat stabilitas polhukhankam dan transformasi pelayanan publik | Penguatan kebijakan sosial yang inklusif | BKD Kabupaten Karanganyar | 13 Kendaraan | 363.930.000 | Badan Keuangan Daerah |
| 5 02 001 2.09 006 | Pemeliharaan Peralatan dan Mesin Lainnya | Pemeliharaan rutin/berkala perlengkapan gedung, peralatan dan mesin lainnya. | 125 Komputer 125 Printer 60 AC | 125 Komputer 125 Printer 60 AC | 284.924.000 | 616.590.000 | 663.340.000 | Kab. Karanganyar, Semua Kecamatan, Semua Kelurahan | Dana Transfer Umum-Dana Alokasi Umum | Memperkuat stabilitas polhukhankam dan transformasi pelayanan publik | Penguatan kebijakan sosial yang inklusif | BKD Kabupaten Karanganyar | 125 Komputer 125 Printer 60 AC | 647.125.500 | Badan Keuangan Daerah |
| 5 02 001 2.09 009 | Pemeliharaan/Rehabilitasi Gedung Kantor dan Bangunan Lainnya | Jangka waktu pemeliharaan rutin/berkala gedung kantor serta taman dan tempat parkir | 1 Unit Gedung Kantor | 1 Unit Gedung Kantor | 199.400.000 | 453.964.000 | 353.964.000 | Kab. Karanganyar, Semua Kecamatan, Semua Kelurahan | Dana Transfer Umum-Dana Alokasi Umum | Memperkuat stabilitas polhukhankam dan transformasi pelayanan publik | Penguatan kebijakan sosial yang inklusif | BKD Kabupaten Karanganyar | 1 Unit Gedung Kantor | 698.385.500 | Badan Keuangan Daerah |
| 5 02 001 2.09 010 | Pemeliharaan/Rehabilitasi Sarana dan Prasarana Gedung Kantor atau Bangunan Lainnya | Terpeliharanya taman dan tempat parkir dengan baik | 4 Tempat Parkir 1 Taman | 4 Tempat Parkir 1 Taman | 11.000.000 | 100.000.000 | 200.000.000 | Kab. Karanganyar, Semua Kecamatan, Semua Kelurahan | Dana Transfer Umum-Dana Alokasi Umum | Memperkuat stabilitas polhukhankam dan transformasi pelayanan publik | Penguatan kebijakan sosial yang inklusif | BKD Kabupaten Karanganyar | 4 Tempat Parkir 1 Taman | 105.000.000 | Badan Keuangan Daerah |
| 5 02 001 2.09 011 | Pemeliharaan/Rehabilitasi Sarana dan Prasarana Pendukung Gedung Kantor atau Bangunan Lainnya | Terpeliharanya sarana reklame dengan baik | 20 Titik Reklame | 20 Titik Reklame | 17.050.000 | 60.000.000 | 60.000.000 | Kab. Karanganyar, Semua Kecamatan, Semua Kelurahan | Dana Transfer Umum-Dana Alokasi Umum | Memperkuat stabilitas polhukhankam dan transformasi pelayanan publik | Penguatan kebijakan sosial yang inklusif | BKD Kabupaten Karanganyar | 20 Titik Reklame | 52.500.000 | Badan Keuangan Daerah |
| 5 02 002 | PROGRAM PENGELOLAAN KEUANGAN DAERAH | Terwujudnya pengelolaan keuangan daerah yang efektif, efisien, transparan dan akuntabel | 100 % | 100 % | 451.188.678.330 | 358.383.580.400 | 393.664.217.793 | | | | | 100 % | 393.482.666.193 | | |
| 5 02 002 2.01 | Koordinasi dan Penyusunan Rencana Anggaran Daerah | Terlaksananya Koordinasi dan Penyusunan Rencana Anggaran Daerah | 1 tahun | 1 tahun | 1.195.700.000 | 1.081.405.000 | 1.315.825.000 | | | | | 1 tahun | 1.323.517.550 | | |
| 5 02 002 2.01 001 | Koordinasi dan Penyusunan KUA dan PPAS | Terlaksananya penyusunan KUA dan PPAS | 125 Set Dokumen | 125 Set Dokumen | 143.044.550 | 63.364.000 | 102.493.800 | Kab. Karanganyar, Semua Kecamatan, Semua Kelurahan | Dana Transfer Umum-Dana Alokasi Umum | Memperkuat stabilitas polhukhankam dan transformasi pelayanan publik | Penguatan kebijakan sosial yang inklusif | BKD Kabupaten Karanganyar | 125 Set Dokumen | 102.493.800 | Badan Keuangan Daerah |
| 5 02 002 2.01 002 | Koordinasi dan Penyusunan Perubahan KUA dan Perubahan PPAS | Terlaksananya penyusunan perubahan KUA dan perubahan PPAS | 125 Set Dokumen | 125 Set Dokumen | 119.699.800 | 63.498.500 | 105.302.700 | Kab. Karanganyar, Semua Kecamatan, Semua Kelurahan | Dana Transfer Umum-Dana Alokasi Umum | Memperkuat stabilitas polhukhankam dan transformasi pelayanan publik | Penguatan kebijakan sosial yang inklusif | BKD Kabupaten Karanganyar | 125 Set Dokumen | 105.302.700 | Badan Keuangan Daerah |
| 5 02 002 2.01 003 | Koordinasi, Penyusunan dan Verifikasi RKA-SKPD | Terlaksananya penyusunan dan verifikasi RKA-SKPD | 41 OPD | 41 OPD | 21.831.700 | 26.063.000 | 30.172.900 | Kab. Karanganyar, Semua Kecamatan, Semua Kelurahan | Dana Transfer Umum-Dana Alokasi Umum | Memperkuat stabilitas polhukhankam dan transformasi pelayanan publik | Penguatan kebijakan sosial yang inklusif | BKD Kabupaten Karanganyar | 41 OPD | 30.172.900 | Badan Keuangan Daerah |
| 5 02 002 2.01 004 | Koordinasi, Penyusunan dan Verifikasi Perubahan RKA-SKPD | Terlaksananya penyusunan dan verifikasi perubahan RKA-SKPD | 41 OPD | 41 OPD | 21.831.700 | 21.407.000 | 27.374.300 | Kab. Karanganyar, Semua Kecamatan, Semua Kelurahan | Dana Transfer Umum-Dana Alokasi Umum | Memperkuat stabilitas polhukhankam dan transformasi pelayanan publik | Penguatan kebijakan sosial yang inklusif | BKD Kabupaten Karanganyar | 41 OPD | 27.374.300 | Badan Keuangan Daerah |
| 5 02 002 2.01 005 | Koordinasi, Penyusunan dan Verifikasi DPA-SKPD | Terlaksananya penyusunan dan verifikasi DPA-SKPD | 41 OPD | 41 OPD | 44.568.700 | 32.567.000 | 41.605.100 | Kab. Karanganyar, Semua Kecamatan, Semua Kelurahan | Dana Transfer Umum-Dana Alokasi Umum | Memperkuat stabilitas polhukhankam dan transformasi pelayanan publik | Penguatan kebijakan sosial yang inklusif | BKD Kabupaten Karanganyar | 41 OPD | 41.605.100 | Badan Keuangan Daerah |

| Kode | Urusan/ Bidang Urusan/ Program/ Kegiatan/ Sub Kegiatan | Indikator Program/ Kegiatan/ Sub Kegiatan | Capaian Kinerja dan Kerangka Pendanaan | | | | | | | | | Kelompok Sasaran | Prakiraan Maju Rencana Tahun 2023 | | Perangkat Daerah Penanggung Jawab |
|----------------------|--|--|--|-----------------|----------------------|----------------------|----------------------|--|--|--|--|---------------------------|-----------------------------------|----------------------|-----------------------------------|
| | | | Target 2022 | | Pagu Indikatif | | | Lokasi | Sumber Dana | Prioritas | | | Target | Pagu Indikatif | |
| | | | Semula | Menjadi | RKPD 2022 | APBD 2022 | RKPD 2022 Perubahan | | | Nasional | Daerah | | | | |
| 5 02 002 2.01 006 | Koordinasi, Penyusunan dan Verifikasi Perubahan DPA-SKPD | Terlaksananya penyusunan dan verifikasi perubahan DPA-SKPD | 41 OPD | 41 OPD | 39.618.700 | 33.542.500 | 35.875.100 | Kab. Karanganyar, Semua Kecamatan, Semua Kelurahan | Dana Transfer Umum-Dana Alokasi Umum | Memperkuat stabilitas polhukhankam dan transformasi pelayanan publik | Penguatan kebijakan sosial yang inklusif | BKD Kabupaten Karanganyar | 41 OPD | 43.567.650 | Badan Keuangan Daerah |
| 5 02 002 2.01 007 | Koordinasi dan Penyusunan Peraturan Daerah tentang APBD dan Peraturan Kepala Daerah tentang Penjabaran APBD | Terlaksananya penyusunan peraturan daerah tentang APBD dan peraturan kepala daerah tentang penjabaran APBD | 125 Dokumen | 125 Dokumen | 237.209.060 | 209.656.000 | 254.825.700 | Kab. Karanganyar, Semua Kecamatan, Semua Kelurahan | Dana Transfer Umum-Dana Alokasi Umum | Memperkuat stabilitas polhukhankam dan transformasi pelayanan publik | Penguatan kebijakan sosial yang inklusif | BKD Kabupaten Karanganyar | 125 Dokumen | 254.825.700 | Badan Keuangan Daerah |
| 5 02 002 2.01 008 | Koordinasi dan Penyusunan Peraturan Daerah tentang Perubahan APBD dan Peraturan Kepala Daerah tentang Penjabaran Perubahan APBD | Terlaksananya penyusunan peraturan daerah tentang perubahan APBD dan peraturan kepala daerah tentang penjabaran perubahan APBD | 125 Set Dokumen | 125 Set Dokumen | 247.109.060 | 223.850.100 | 246.291.900 | Kab. Karanganyar, Semua Kecamatan, Semua Kelurahan | Dana Transfer Umum-Dana Alokasi Umum | Memperkuat stabilitas polhukhankam dan transformasi pelayanan publik | Penguatan kebijakan sosial yang inklusif | BKD Kabupaten Karanganyar | 125 Set Dokumen | 246.291.900 | Badan Keuangan Daerah |
| 5 02 002 2.01 010 | Koordinasi Perencanaan Anggaran Pendapatan | Terlaksananya perencanaan anggaran pendapatan | 11 OPD | 11 OPD | 61.888.750 | 88.453.500 | 88.453.500 | Kab. Karanganyar, Semua Kecamatan, Semua Kelurahan | Dana Transfer Umum-Dana Alokasi Umum | Memperkuat stabilitas polhukhankam dan transformasi pelayanan publik | Penguatan kebijakan sosial yang inklusif | BKD Kabupaten Karanganyar | 11 OPD | 88.453.500 | Badan Keuangan Daerah |
| 5 02 002 2.01 011 | Koordinasi Perencanaan Anggaran Belanja Daerah | Terlaksananya Perencanaan Anggaran belanja daerah | 41 OPD | 41 OPD | 258.897.980 | 319.003.400 | 383.430.000 | Kab. Karanganyar, Semua Kecamatan, Semua Kelurahan | Dana Transfer Umum-Dana Alokasi Umum | Memperkuat stabilitas polhukhankam dan transformasi pelayanan publik | Penguatan kebijakan sosial yang inklusif | BKD Kabupaten Karanganyar | 41 OPD | 383.430.000 | Badan Keuangan Daerah |
| 5 02 002 2.02 | Koordinasi dan Pengelolaan Perbendaharaan Daerah | Terwujudnya Pengelolaan Perbendaharaan yang Tertib, Cermat dan Akurat | 1 tahun | 1 tahun | 1.109.350.000 | 1.008.500.000 | 1.229.400.000 | | | | | | 1 tahun | 1.058.925.000 | |
| 5 02 002 2.02 003 | Penyiapan, Pelaksanaan Pengendalian dan Penerbitan Anggaran Kas dan SPD | Terselenggaranya kegiatan penerbitan dan verifikasi anggaran kas dan SPD | 61 OPD | 61 OPD | 44.000.000 | 32.721.700 | 32.721.700 | Kab. Karanganyar, Semua Kecamatan, Semua Kelurahan | Dana Transfer Umum-Dana Alokasi Umum | Memperkuat stabilitas polhukhankam dan transformasi pelayanan publik | Penguatan kebijakan sosial yang inklusif | 41 OPD | 61 OPD | 34.357.785 | Badan Keuangan Daerah |
| 5 02 002 2.02 005 | Koordinasi, Fasilitasi, Asistensi, Sinkronisasi, Supervisi, Monitoring dan Evaluasi Pengelolaan Dana Perimbangan dan Dana Transfer Lainnya | Tersusunnya laporan penggunaan dana pusat dan daerah | 1 Tahun | 1 Tahun | 33.000.000 | 42.046.000 | 145.046.000 | Kab. Karanganyar, Semua Kecamatan, Semua Kelurahan | Dana Transfer Umum-Dana Alokasi Umum | Memperkuat stabilitas polhukhankam dan transformasi pelayanan publik | Penguatan kebijakan sosial yang inklusif | 41 OPD | 1 Tahun | 44.148.300 | Badan Keuangan Daerah |
| 5 02 002 2.02 006 | Koordinasi, Pelaksanaan Kerjasama dan Pemantauan Transaksi Non Tunai dengan Lembaga Keuangan Bank dan Lembaga Keuangan Bukan Bank | Terlaksananya kegiatan pemantauan transaksi non tunai dengan tertib | 1 tahun | 1 tahun | 22.000.000 | 19.318.800 | 19.318.800 | Kab. Karanganyar, Semua Kecamatan, Semua Kelurahan | PENDAPATAN ASLI DAERAH (PAD) Dana Transfer Umum-Dana Alokasi Umum | Memperkuat stabilitas polhukhankam dan transformasi pelayanan publik | Penguatan kebijakan sosial yang inklusif | 41 OPD | 1 tahun | 20.284.740 | Badan Keuangan Daerah |
| 5 02 002 2.02 007 | Koordinasi dan Penyusunan Laporan Realisasi Penerimaan dan Pengeluaran Kas Daerah, Laporan Aliran Kas, dan Pelaksanaan Pemungutan/Pemotongan dan Penyeteroran Perhitungan Fihak Ketiga (PFK) | Tercetaknya daftar gaji, laporan pertanggungjawaban perhitungan pihak ketiga (PFK) | 61 OPD | 61 OPD | 434.500.000 | 445.562.000 | 563.462.000 | Kab. Karanganyar, Semua Kecamatan, Semua Kelurahan | Dana Transfer Umum-Dana Alokasi Umum | Memperkuat stabilitas polhukhankam dan transformasi pelayanan publik | Penguatan kebijakan sosial yang inklusif | 41 OPD | 61 OPD | 467.840.100 | Badan Keuangan Daerah |
| 5 02 002 2.02 008 | Koordinasi Pelaksanaan Piutang dan Utang Daerah yang Timbul Akibat Pengelolaan Kas, Pelaksanaan Analisis Pembiayaan dan Penempatan Uang Daerah sebagai Optimalisasi Kas | Terselenggaranya kegiatan pengelolaan kas daerah dan penempatan uang daerah/deposito | 1 tahun | 1 tahun | 33.000.000 | 23.464.700 | 23.464.700 | Kab. Karanganyar, Semua Kecamatan, Semua Kelurahan | PENDAPATAN ASLI DAERAH (PAD) Dana Transfer Umum-Dana Alokasi Umum | Memperkuat stabilitas polhukhankam dan transformasi pelayanan publik | Penguatan kebijakan sosial yang inklusif | 41 OPD | 1 tahun | 24.637.935 | Badan Keuangan Daerah |
| 5 02 002 2.02 009 | Rekonsiliasi Data Penerimaan dan Pengeluaran Kas serta Pemungutan dan Pemotongan Atas SP2D dengan Instansi Terkait | Tercetaknya register advis SP2D | 61 OPD | 61 OPD | 198.000.000 | 178.186.800 | 178.186.800 | Kab. Karanganyar, Semua Kecamatan, Semua Kelurahan | Dana Transfer Umum-Dana Alokasi Umum | Memperkuat stabilitas polhukhankam dan transformasi pelayanan publik | Penguatan kebijakan sosial yang inklusif | 41 OPD | 61 OPD | 187.096.140 | Badan Keuangan Daerah |
| 5 02 002 2.02 010 | Penyusunan Petunjuk Teknis Administrasi Keuangan yang Berkaitan dengan Penerimaan dan Pengeluaran Kas serta Penatausahaan dan Pertanggungjawaban Sub Kegiatan | Terselenggaranya kegiatan penyusunan sisdur pengelolaan keuangan / teknis administrasi keuangan | 1 Sisdur | 1 Sisdur | 66.000.000 | 16.414.200 | 16.414.200 | Kab. Karanganyar, Semua Kecamatan, Semua Kelurahan | Dana Transfer Umum-Dana Alokasi Umum | Memperkuat stabilitas polhukhankam dan transformasi pelayanan publik | Penguatan kebijakan sosial yang inklusif | 41 OPD | 1 Sisdur | 17.234.910 | Badan Keuangan Daerah |
| 5 02 002 2.02 011 | Pembinaan Penatausahaan Keuangan Pemerintah Kabupaten/Kota | Terlaksananya pembinaan bendahara gaji se-Kabupaten Karanganyar | 61 OPD | 61 OPD | 278.850.000 | 250.785.800 | 250.785.800 | Kab. Karanganyar, Semua Kecamatan, Semua Kelurahan | Dana Transfer Umum-Dana Alokasi Umum | Memperkuat stabilitas polhukhankam dan transformasi pelayanan publik | Penguatan kebijakan sosial yang inklusif | 41 OPD | 61 OPD | 263.325.090 | Badan Keuangan Daerah |
| 5 02 002 2.03 | Koordinasi dan Pelaksanaan Akuntansi dan Pelaporan Keuangan Daerah | Terlaksananya pengelolaan keuangan daerah yang efektif, efisien, transparan dan akuntabel | 1 tahun | 1 tahun | 1.389.098.700 | 1.262.817.000 | 1.344.727.000 | | | | | | 1 tahun | 1.325.957.850 | |
| 5 02 002 2.03 002 | Rekonsiliasi dan Verifikasi Aset, Kewajiban, Ekuitas, Pendapatan, Belanja, Pembiayaan, Pendapatan-LO dan Beban | Terlaksananya rekonsiliasi belanja, penerimaan piutang dan pendapatan diterima dimuka | 41 OPD | 41 OPD | 50.644.000 | 46.065.500 | 46.065.500 | Kab. Karanganyar, Semua Kecamatan, Semua Kelurahan | Dana Transfer Umum-Dana Alokasi Umum | Memperkuat stabilitas polhukhankam dan transformasi pelayanan publik | Penguatan kebijakan sosial yang inklusif | 41 OPD | 41 OPD | 48.342.000 | Badan Keuangan Daerah |

| Kode | Urusan/ Bidang Urusan/ Program/ Kegiatan/ Sub Kegiatan | Indikator Program/ Kegiatan/ Sub Kegiatan | Capaian Kinerja dan Kerangka Pendanaan | | | | | | | | | Kelompok Sasaran | Prakiraan Maju Rencana Tahun 2023 | | Perangkat Daerah Penanggung Jawab |
|-------------------|---|--|--|-------------------------|------------------------|------------------------|------------------------|--|--------------------------------------|--|--|---------------------------|-----------------------------------|------------------------|-----------------------------------|
| | | | Target 2022 | | Pagu Indikatif | | | Lokasi | Sumber Dana | Prioritas | | | Target | Pagu Indikatif | |
| | | | Semula | Menjadi | RKPD 2022 | APBD 2022 | RKPD 2022 Perubahan | | | Nasional | Daerah | | | | |
| 5 02 002 2.03 003 | Koordinasi Penyusunan Laporan Pertanggungjawaban Pelaksanaan APBD Bulanan, Triwulanan dan Semesteran | Tersusunnya laporan keuangan semesteran OPD | 41 OPD | 41 OPD | 13.257.310 | 13.818.100 | 13.818.100 | Kab. Karanganyar, Semua Kecamatan, Semua Kelurahan | Dana Transfer Umum-Dana Alokasi Umum | Memperkuat stabilitas polhukhankam dan transformasi pelayanan publik | Penguatan kebijakan sosial yang inklusif | 41 OPD | 41 OPD | 12.654.705 | Badan Keuangan Daerah |
| 5 02 002 2.03 005 | Koordinasi dan Penyusunan Rancangan Peraturan Daerah tentang Pertanggungjawaban Pelaksanaan APBD Provinsi dan Rancangan Peraturan Kepala Daerah tentang Penjabaran Pertanggungjawaban Pelaksanaan APBD Kabupaten/Kota | Tersusunnya buku LKPD/Perda Pertanggungjawaban beserta lampirannya | 1100 Buku | 1100 Buku | 741.497.900 | 683.461.400 | 742.903.400 | Kab. Karanganyar, Semua Kecamatan, Semua Kelurahan | Dana Transfer Umum-Dana Alokasi Umum | Memperkuat stabilitas polhukhankam dan transformasi pelayanan publik | Penguatan kebijakan sosial yang inklusif | 41 OPD | 1100 Buku | 707.793.450 | Badan Keuangan Daerah |
| 5 02 002 2.03 008 | Penyusunan Analisis Laporan Pertanggungjawaban Pelaksanaan APBD | Tersusunnya buku analisa LKPD | 41 OPD | 41 OPD | 127.850.360 | 54.479.700 | 51.947.700 | Kab. Karanganyar, Semua Kecamatan, Semua Kelurahan | Dana Transfer Umum-Dana Alokasi Umum | Memperkuat stabilitas polhukhankam dan transformasi pelayanan publik | Penguatan kebijakan sosial yang inklusif | 41 OPD | 41 OPD | 122.038.980 | Badan Keuangan Daerah |
| 5 02 002 2.03 009 | Penyusunan Kebijakan dan Panduan Teknis Operasional Penyelenggaraan Akuntansi Pemerintah Daerah | Tersusunnya buku perub kebijakan akuntansi pemerintah daerah | 100 OPD, UPT, Puskesmas | 100 OPD, UPT, Puskesmas | 49.104.660 | 120.480.600 | 128.743.600 | | Dana Transfer Umum-Dana Alokasi Umum | Memperkuat stabilitas polhukhankam dan transformasi pelayanan publik | Penguatan kebijakan sosial yang inklusif | 41 OPD | 100 OPD, UPT, Puskesmas | 62.363.280 | Badan Keuangan Daerah |
| 5 02 002 2.03 010 | Penyusunan Sistem dan Prosedur Akuntansi dan Pelaporan Keuangan Pemerintah Daerah | Tersusunnya Perub sistem akuntansi pemerintah daerah dan terlaksananya pengembangan SDM Akuntansi Keuangan Daerah | 41 OPD | 41 OPD | 24.342.120 | 27.924.500 | 38.456.500 | Kab. Karanganyar, Semua Kecamatan, Semua Kelurahan | Dana Transfer Umum-Dana Alokasi Umum | Memperkuat stabilitas polhukhankam dan transformasi pelayanan publik | Penguatan kebijakan sosial yang inklusif | 41 OPD | 41 OPD | 23.235.660 | Badan Keuangan Daerah |
| 5 02 002 2.03 011 | Pembinaan Akuntansi, Pelaporan dan Pertanggungjawaban Pemerintah Kabupaten/Kota | Tertib administrasi keuangan daerah bagi OPD | 41 OPD, UPT, Puskesmas | 41 OPD, UPT, Puskesmas | 382.402.350 | 316.587.200 | 322.792.200 | Semua Kab/Kota, Semua Kecamatan, Semua Kelurahan | Dana Transfer Umum-Dana Alokasi Umum | Memperkuat stabilitas polhukhankam dan transformasi pelayanan publik | Penguatan kebijakan sosial yang inklusif | 41 OPD | 41 OPD, UPT, Puskesmas | 349.529.775 | Badan Keuangan Daerah |
| 5 02 002 2.04 | Penunjang Urusan Kewenangan Pengelolaan Keuangan Daerah | Terlaksananya Pengelolaan Keuangan Daerah yang Tertib dan Akuntabel | 1 tahun | 1 tahun | 447.494.529.630 | 355.030.858.400 | 389.774.265.793 | | | | | | 1 tahun | 389.774.265.793 | |
| 5 02 002 2.04 004 | Analisis Perencanaan dan Pelaksanaan Pembayaran Cicilan Pokok dan Bunga Pinjaman Pemerintah Daerah | Pelunasan kewajiban pembayaran bunga pinjaman Pemerintah Daerah selama satu tahun | 1 Tahun | 1 Tahun | 28.500.000.000 | 4.000.000.000 | 500.000.000 | Kab. Karanganyar, Semua Kecamatan, Semua Kelurahan | | Memperkuat stabilitas polhukhankam dan transformasi pelayanan publik | Penguatan kebijakan sosial yang inklusif | BKD Kabupaten Karanganyar | 1 Tahun | 500.000.000 | Badan Keuangan Daerah |
| 5 02 002 2.04 008 | Analisis Perencanaan dan Penyaluran Bantuan Keuangan | Tersedianya alokasi belanja keuangan kepada desa | 1 Tahun | 1 Tahun | 385.498.868.630 | 317.535.197.400 | 364.278.604.793 | Kab. Karanganyar, Semua Kecamatan, Semua Kelurahan | Dana Transfer Umum-Dana Alokasi Umum | Memperkuat stabilitas polhukhankam dan transformasi pelayanan publik | Penguatan kebijakan sosial yang inklusif | BKD Kabupaten Karanganyar | 1 Tahun | 364.278.604.793 | Badan Keuangan Daerah |
| 5 02 002 2.04 009 | Pengelolaan Dana Darurat dan Mendesak | Tersedianya dana untuk kepentingan darurat atau mendesak yang dapat dibayarkan untuk kepentingan dimaksud dengan tetap | 1 Tahun | 1 Tahun | 15.000.000.000 | 15.000.000.000 | 5.000.000.000 | Kab. Karanganyar, Semua Kecamatan, Semua Kelurahan | | Memperkuat stabilitas polhukhankam dan transformasi pelayanan publik | Penguatan kebijakan sosial yang inklusif | BKD Kabupaten Karanganyar | 1 Tahun | 5.000.000.000 | Badan Keuangan Daerah |
| 5 02 002 2.04 010 | Pengelolaan Dana Bagi Hasil Kabupaten/Kota | Tersedianya alokasi belanja bagi hasil pemerintah ke desa | 1 Tahun | 1 Tahun | 18.495.661.000 | 18.495.661.000 | 19.995.661.000 | Kab. Karanganyar, Semua Kecamatan, Semua Kelurahan | Dana Transfer Umum-Dana Alokasi Umum | Memperkuat stabilitas polhukhankam dan transformasi pelayanan publik | Penguatan kebijakan sosial yang inklusif | BKD Kabupaten Karanganyar | 1 Tahun | 19.995.661.000 | Badan Keuangan Daerah |
| 5 02 003 | PROGRAM PENGELOLAAN BARANG MILIK DAERAH | Pengelolaan Barang Milik Daerah yang tertib dan Akuntabel | 90 % | 90 % | 1.225.847.700 | 1.203.480.000 | 1.500.546.000 | | | | | | 90 % | 1.516.915.000 | |
| 5 02 003 2.01 | Pengelolaan Barang Milik Daerah | Pengelolaan Barang Milik Daerah yang tertib dan akuntabel | 41 OPD | 41 OPD | 1.225.847.700 | 1.203.480.000 | 1.500.546.000 | | | | | | 41 OPD | 1.516.915.000 | |
| 5 02 003 2.01 001 | Penyusunan Standar Harga | Tersusunnya Perbup terkait Standar satuan harga | 1 Perbup | 1 Perbup | 62.165.400 | 81.490.000 | 81.490.000 | Kab. Karanganyar, Semua Kecamatan, Semua Kelurahan | Dana Transfer Umum-Dana Alokasi Umum | Memperkuat stabilitas polhukhankam dan transformasi pelayanan publik | Penguatan kebijakan sosial yang inklusif | 41 OPD | 1 Perbup | 81.490.000 | Badan Keuangan Daerah |
| 5 02 003 2.01 004 | Penyusunan Kebijakan Pengelolaan Barang Milik Daerah | Tersusunnya draft perbup terkait pengelolaan BMD | 2 Perbup | 2 Perbup | 77.341.000 | 87.225.000 | - | Kab. Karanganyar, Semua Kecamatan, Semua Kelurahan | Dana Transfer Umum-Dana Alokasi Umum | Memperkuat stabilitas polhukhankam dan transformasi pelayanan publik | Penguatan kebijakan sosial yang inklusif | 41 OPD | 2 Perbup | - | Badan Keuangan Daerah |
| 5 02 003 2.01 005 | Penatausahaan Barang Milik Daerah | Pemeliharaan aplikasi dan data BMD pada aplikasi | 2 Aplikasi | 2 Aplikasi | 60.043.500 | 90.395.000 | 108.995.000 | Kab. Karanganyar, Semua Kecamatan, Semua Kelurahan | Dana Transfer Umum-Dana Alokasi Umum | Memperkuat stabilitas polhukhankam dan transformasi pelayanan publik | Penguatan kebijakan sosial yang inklusif | 41 OPD | 2 Aplikasi | 108.995.000 | Badan Keuangan Daerah |
| 5 02 003 2.01 006 | Inventarisasi Barang Milik Daerah | Terselenggaranya inventarisasi BMD/Sensus | 41 OPD | 41 OPD | 168.848.900 | 169.494.000 | 169.494.000 | Kab. Karanganyar, Semua Kecamatan, Semua Kelurahan | Dana Transfer Umum-Dana Alokasi Umum | Memperkuat stabilitas polhukhankam dan transformasi pelayanan publik | Penguatan kebijakan sosial yang inklusif | 41 OPD | 41 OPD | 169.494.000 | Badan Keuangan Daerah |
| 5 02 003 2.01 007 | Pengamanan Barang Milik Daerah | null | | 0 null | - | 123.026.000 | 147.626.000 | | Dana Transfer Umum-Dana Alokasi Umum | Memperkuat stabilitas polhukhankam dan transformasi pelayanan publik | Penguatan kebijakan sosial yang inklusif | 41 OPD | 0 null | 147.626.000 | Badan Keuangan Daerah |
| 5 02 003 2.01 009 | Pengawasan dan Pengendalian Pengelolaan Barang Milik Daerah | Terselenggaranya pemeliharaan gedung-gedung dalam penguasaan pengelola BMD | 5 gedung | 5 gedung | 366.667.400 | 243.959.000 | 351.710.000 | Kab. Karanganyar, Semua Kecamatan, Semua Kelurahan | Dana Transfer Umum-Dana Alokasi Umum | Memperkuat stabilitas polhukhankam dan transformasi pelayanan publik | Penguatan kebijakan sosial yang inklusif | 41 OPD | 5 gedung | 368.079.000 | Badan Keuangan |

| Kode | Urusan/ Bidang Urusan/ Program/ Kegiatan/ Sub Kegiatan | Indikator Program/ Kegiatan/ Sub Kegiatan | Capaian Kinerja dan Kerangka Pendanaan | | | | | | | | | Kelompok Sasaran | Prakiraan Maju Rencana Tahun 2023 | | Perangkat Daerah Penanggung Jawab | | | | |
|--------------|--|---|--|---------|---|---|--|--|------------------------|------------------------|------------------------|--|--------------------------------------|--|--|-------------|--|------------------------|-----------------------|
| | | | Target 2022 | | Pagu Indikatif | | | Lokasi | Sumber Dana | Prioritas | | | Target | Pagu Indikatif | | | | | |
| | | | Semula | Menjadi | RKPD 2022 | APBD 2022 | RKPD 2022 Perubahan | | | Nasional | Daerah | | | | | | | | |
| | | | | | | | | | | | | | | | | | | | |
| 5 | 02 | 003 | 2.01 | 010 | Optimalisasi Penggunaan, Pemanfaatan, Pemindahtanganan, Pemusnahan, dan Penghapusan Barang Milik Daerah | Terselenggaranya rapat dan perjalanan dinas terkait penghapusan dan pemindahtanganan BMD | 41 OPD | 41 OPD | 256.544.200 | 298.118.000 | 394.483.000 | Kab. Karanganyar, Semua Kecamatan, Semua Kelurahan | Dana Transfer Umum-Dana Alokasi Umum | Memperkuat stabilitas polhukhankam dan transformasi pelayanan publik | Penguatan kebijakan sosial yang inklusif | 41 OPD | 41 OPD | 394.483.000 | Badan Keuangan Daerah |
| 5 | 02 | 003 | 2.01 | 011 | Rekonsiliasi dalam rangka Penyusunan Laporan Barang Milik Daerah | null | | 0 null | | 83.422.000 | 83.422.000 | | Dana Transfer Umum-Dana Alokasi Umum | Memperkuat stabilitas polhukhankam dan transformasi pelayanan publik | Penguatan kebijakan sosial yang inklusif | 41 OPD | 0 null | 83.422.000 | Badan Keuangan Daerah |
| 5 | 02 | 003 | 2.01 | 013 | Pembinaan Pengelolaan Barang Milik Daerah Pemerintah Kabupaten/Kota | Terselenggara kegiatan pembinaan pada pengurus barang | 41 OPD | 41 OPD | 234.237.300 | 26.351.000 | 163.326.000 | Kab. Karanganyar, Semua Kecamatan, Semua Kelurahan | Dana Transfer Umum-Dana Alokasi Umum | Memperkuat stabilitas polhukhankam dan transformasi pelayanan publik | Penguatan kebijakan sosial yang inklusif | 41 OPD | 41 OPD | 163.326.000 | Badan Keuangan Daerah |
| 5 | 02 | 004 | | | PROGRAM PENGELOLAAN PENDAPATAN DAERAH | Optimalisasi Pendapatan Daerah | 95 % | 95 % | 3.123.425.000 | 3.566.750.000 | 4.603.377.500 | | | | | | 95 % | 3.535.087.500 | |
| 5 | 02 | 004 | 2.01 | | Kegiatan Pengelolaan pendapatan Daerah | Terwujudnya Pengelolaan Pendapatan Daerah yang Tertib. | 1 tahun | 1 tahun | 3.123.425.000 | 3.566.750.000 | 4.603.377.500 | | | | | | 1 tahun | 3.535.087.500 | |
| 5 | 02 | 004 | 2.01 | 001 | Perencanaan pengelolaan pajak daerah | Terlaksananya sosialisasi pajak daerah Terwujudnya perhitungan pajak daerah yang akuntabel | 9 Pajak Daerah 2 Buku Kajian | 9 Pajak Daerah 2 Buku Kajian | 339.547.450 | 164.452.500 | 272.990.100 | Kab. Karanganyar, Semua Kecamatan, Semua Kelurahan | Dana Transfer Umum-Dana Alokasi Umum | Memperkuat stabilitas polhukhankam dan transformasi pelayanan publik | Penguatan kebijakan sosial yang inklusif | Wajib Pajak | 9 Pajak Daerah 2 Buku Kajian | 172.675.230 | Badan Keuangan Daerah |
| 5 | 02 | 004 | 2.01 | 004 | Penyediaan Sarana dan Prasarana Pengelolaan Pajak Daerah | Tercetaknya stiker pajak reklame | 7500 Lembar | 7500 Lembar | 77.000.000 | 70.000.000 | 70.000.000 | Kab. Karanganyar, Semua Kecamatan, Semua Kelurahan | Dana Transfer Umum-Dana Alokasi Umum | Memperkuat stabilitas polhukhankam dan transformasi pelayanan publik | Penguatan kebijakan sosial yang inklusif | Wajib Pajak | 7500 Lembar | 73.500.000 | Badan Keuangan Daerah |
| 5 | 02 | 004 | 2.01 | 007 | Penilaian Pajak Bumi dan Bangunan Perdesaan dan Perkotaan (PBBP2) serta Bea Perolehan Hak atas Tanah dan Bangunan (BPHTB) | Terbentuknya informasi Peta PBB Online Berbasis Web Tercapainya pemutakhiran data BPHTB ke data PBB Terlaksananya pemeliharaan basis data objek subjek Pajak Bumi dan Bangunan Tersampaikannya SPPT PBB P2 | 450000 Wajib Pajak 1300 Berkas 200000 Wajib Pajak 450000 SPPT | 450000 Wajib Pajak 1300 Berkas 200000 Wajib Pajak 450000 SPPT | 717.114.000 | 815.890.000 | 1.121.550.000 | Kab. Karanganyar, Semua Kecamatan, Semua Kelurahan | Dana Transfer Umum-Dana Alokasi Umum | Memperkuat stabilitas polhukhankam dan transformasi pelayanan publik | Penguatan kebijakan sosial yang inklusif | Wajib Pajak | 450000 Wajib Pajak 1300 Berkas 200000 Wajib Pajak 450000 SPPT | 854.066.430 | Badan Keuangan Daerah |
| 5 | 02 | 004 | 2.01 | 008 | Penetapan Wajib Pajak Daerah | Tercetaknya SPPT PBB P2 Terlaksananya pemutakhiran data objek dan subjek | 450000 Lembar SPPT 9 Pajak Daerah | 450000 Lembar SPPT 9 Pajak Daerah | 836.288.550 | 904.157.500 | 1.219.907.400 | Kab. Karanganyar, Semua Kecamatan, Semua Kelurahan | Dana Transfer Umum-Dana Alokasi Umum | Memperkuat stabilitas polhukhankam dan transformasi pelayanan publik | Penguatan kebijakan sosial yang inklusif | Wajib Pajak | 450000 Lembar SPPT 9 Pajak Daerah | 951.983.340 | Badan Keuangan Daerah |
| 5 | 02 | 004 | 2.01 | 010 | Penelitian dan Verifikasi Data Pelaporan Pajak Daerah | Terselenggaranya pengelolaan pajak daerah | 1 Tahun | 1 Tahun | 137.500.000 | 125.000.000 | 100.000.000 | Kab. Karanganyar, Semua Kecamatan, Semua Kelurahan | Dana Transfer Umum-Dana Alokasi Umum | Memperkuat stabilitas polhukhankam dan transformasi pelayanan publik | Penguatan kebijakan sosial yang inklusif | Wajib Pajak | 1 Tahun | 131.250.000 | Badan Keuangan Daerah |
| 5 | 02 | 004 | 2.01 | 011 | Penagihan Pajak Daerah | Terselenggaranya kegiatan percepatan pemasukan pajak daerah | 410000 wajib pajak | 410000 wajib pajak | 696.975.000 | 997.250.000 | 1.201.330.000 | Kab. Karanganyar, Semua Kecamatan, Semua Kelurahan | Dana Transfer Umum-Dana Alokasi Umum | Memperkuat stabilitas polhukhankam dan transformasi pelayanan publik | Penguatan kebijakan sosial yang inklusif | Wajib Pajak | 410000 wajib pajak | 1.047.112.500 | Badan Keuangan Daerah |
| 5 | 02 | 004 | 2.01 | 012 | Penyelesaian Keberatan Pajak Daerah | Terlaksananya kegiatan keberatan dan banding | 1 Tahun | 1 Tahun | 22.000.000 | 20.000.000 | 20.000.000 | Kab. Karanganyar, Semua Kecamatan, Semua Kelurahan | Dana Transfer Umum-Dana Alokasi Umum | Memperkuat stabilitas polhukhankam dan transformasi pelayanan publik | Penguatan kebijakan sosial yang inklusif | Wajib Pajak | 1 Tahun | 21.000.000 | Badan Keuangan Daerah |
| 5 | 02 | 004 | 2.01 | 013 | Pengendalian, Pemeriksaan dan Pengawasan Pajak Daerah | Terdatanya jumlah penerimaan dan beban pajak penerangan jalan umum Terselenggaranya kegiatan penertiban pemasangan dan pembayaran pajak reklame | 6 Kecamatan 17 Kecamatan | 6 Kecamatan 17 Kecamatan | 297.000.000 | 470.000.000 | 597.600.000 | Kab. Karanganyar, Semua Kecamatan, Semua Kelurahan | Dana Transfer Umum-Dana Alokasi Umum | Memperkuat stabilitas polhukhankam dan transformasi pelayanan publik | Penguatan kebijakan sosial yang inklusif | Wajib Pajak | 6 Kecamatan 17 Kecamatan | 283.500.000 | Badan Keuangan Daerah |
| TOTAL | | | | | | | | | 566.842.723.980 | 424.429.088.692 | 465.067.496.085 | | | | | | | 462.576.351.436 | |

**Penetapan Perubahan Rencana Kerja Pemerintah Daerah (RKPD)
Kabupaten Karanganyar
Tahun 2022**

OPD : BKPSDM

| Kode | Urusan/ Bidang Urusan/ Program/ Kegiatan/ Sub Kegiatan | Indikator Program/ Kegiatan/ Sub Kegiatan | Capaian Kinerja dan Kerangka Pendanaan | | | | | | | Kelompok Sasaran | Prakiraan Maju Rencana Tahun 2023 | | Perangkat Daerah Penanggung Jawab | | | | | |
|------|--|---|--|---|---|---|---------------------|------------------|----------------|------------------|--|--|--|--|--|------------------|----------------|--------|
| | | | Target 2022 | | Pagu Indikatif | | | Lokasi | Sumber Dana | | Prioritas | | | Target | Pagu Indikatif | | | |
| | | | Semula | Menjadi | RKPD 2022 | APBD 2022 | RKPD 2022 Perubahan | | | | Nasional | Daerah | | | | | | |
| 5 | | | UNSUR PENUNJANG URUSAN PEMERINTAHAN | | | | | | | | | | | | | | | |
| 5 | 03 | | KEPEGAWAIAN | | | | | | | | | | 23.038.580.000 | | | | | |
| 5 | 03 | 001 | PROGRAM PENUNJANG URUSAN PEMERINTAHAN DAERAH KABUPATEN/KOTA | | | | | | | | | | 18.676.880.000 | | | | | |
| 5 | 03 | 001 | 2.01 | Perencanaan, Penganggaran, dan Evaluasi Kinerja Perangkat Daerah | | | | | | | | | | 37.400.000 | | | | |
| 5 | 03 | 001 | 2.01 | 003 | Koordinasi dan Penyusunan Dokumen Perubahan RKA-SKPD | Jumlah rencana kerja perubahan anggaran sub kegiatan | 40 sub keg | - | - | 5.000.000 | Kab. Karanganyar, Karanganyar, Cangkakan | Dana Transfer Umum-Dana Alokasi Umum | Meningkatkan sumber daya manusia berkualitas dan berdaya saing | Penguatan kebijakan sosial yang inklusif | 40 sub keg | 5.500.000 | BKPSDM | |
| | | | | | | 0 null | 0 null | | | | | | | | 0 null | | | |
| 5 | 03 | 001 | 2.01 | 005 | Koordinasi dan Penyusunan Perubahan DPA-SKPD | Jumlah dokumen pelaksanaan perubahan anggaran | 40 sub keg | - | - | 5.000.000 | Kab. Karanganyar, Karanganyar, Cangkakan | Dana Transfer Umum-Dana Alokasi Umum | Meningkatkan sumber daya manusia berkualitas dan berdaya saing | Penguatan kebijakan sosial yang inklusif | 40 sub keg | 5.500.000 | BKPSDM | |
| | | | | | | 0 null | 0 null | | | | | | | | 0 null | | | |
| 5 | 03 | 001 | 2.01 | 006 | Koordinasi dan Penyusunan Laporan Capaian Kinerja dan Ikhtisar Realisasi Kinerja SKPD | Jumlah laporan capaian kinerja dan ikhtisar realisasi kinerja yang tersusun | 5 jenis | 5 jenis | 20.000.000 | 20.000.000 | 20.000.000 | Kab. Karanganyar, Karanganyar, Cangkakan | Dana Transfer Umum-Dana Alokasi Umum | Meningkatkan sumber daya manusia berkualitas dan berdaya saing | Penguatan kebijakan sosial yang inklusif | 5 jenis | 26.400.000 | BKPSDM |
| 5 | 03 | 001 | 2.02 | Administrasi Keuangan Perangkat Daerah | | | | | | | | | | 17.426.400.000 | | | | |
| 5 | 03 | 001 | 2.02 | 001 | Penyediaan Gaji dan Tunjangan ASN | Jumlah ASN yang mendapat gaji dan tunjangan | 1 tahun | 1 tahun | 79.225.243.000 | 43.383.493.480 | 6.375.521.480 | Kab. Karanganyar, Karanganyar, Cangkakan | Dana Transfer Umum-Dana Alokasi Umum | Meningkatkan sumber daya manusia berkualitas dan berdaya saing | Penguatan kebijakan sosial yang inklusif | 1 tahun | 17.400.000.000 | BKPSDM |
| 5 | 03 | 001 | 2.02 | 007 | Koordinasi dan Penyusunan Laporan Keuangan Bulanan/Triwulanan/Semesteran SKPD | Jumlah laporan pengelolaan keuangan yang tersusun | 4 jenis | 4 jenis | 20.000.000 | 20.000.000 | 20.000.000 | Kab. Karanganyar, Karanganyar, Cangkakan | Dana Transfer Umum-Dana Alokasi Umum | Meningkatkan sumber daya manusia berkualitas dan berdaya saing | Penguatan kebijakan sosial yang inklusif | 4 jenis | 26.400.000 | BKPSDM |
| 5 | 03 | 001 | 2.06 | Administrasi Umum Perangkat Daerah | | | | | | | | | | 332.080.000 | | | | |
| 5 | 03 | 001 | 2.06 | 001 | Penyediaan Komponen Instalasi Listrik/Penerangan Bangunan Kantor | Jumlah komponen listrik dan penerangan bangunan kantor yang disediakan | 10 jenis | 10 jenis | 5.094.000 | 5.094.000 | 5.094.000 | Kab. Karanganyar, Karanganyar, Cangkakan | Dana Transfer Umum-Dana Alokasi Umum | Meningkatkan sumber daya manusia berkualitas dan berdaya saing | Penguatan kebijakan sosial yang inklusif | 10 jenis | 3.960.000 | BKPSDM |
| 5 | 03 | 001 | 2.06 | 004 | Penyediaan Bahan Logistik Kantor | Jumlah ATK yang disediakan | 4 jenis keg | 4 jenis keg | 25.085.000 | 25.085.000 | 25.085.000 | Kab. Karanganyar, Karanganyar, Cangkakan | Dana Transfer Umum - Dana Alokasi Umum | Meningkatkan sumber daya manusia berkualitas dan berdaya saing | Penguatan kebijakan sosial yang inklusif | 4 jenis keg | 25.200.000 | BKPSDM |
| | | | | | | Jumlah laporan pengelolaan keuangan yang tersusun | 2 jenis | 2 jenis | | | | | | | | 2 jenis | | |
| 5 | 03 | 001 | 2.06 | 005 | Penyediaan Barang Cetak dan Penggandaan | Jumlah barang cetak dan penggandaan yang disediakan | 3 jenis kegiatan | 3 jenis kegiatan | 25.000.000 | 25.000.000 | 25.000.000 | Kab. Karanganyar, Karanganyar, Cangkakan | Dana Transfer Umum - Dana Alokasi Umum | Meningkatkan sumber daya manusia berkualitas dan berdaya saing | Penguatan kebijakan sosial yang inklusif | 3 jenis kegiatan | 30.000.000 | BKPSDM |
| 5 | 03 | 001 | 2.06 | 006 | Penyediaan Bahan Bacaan dan Peraturan Perundang-undangan | Jumlah bahan bacaan dan perundang-undangan yang disediakan | 12 bulan | 12 bulan | 1.500.000 | 1.500.000 | 1.500.000 | Kab. Karanganyar, Karanganyar, Cangkakan | Dana Transfer Umum - Dana Alokasi Umum | Meningkatkan sumber daya manusia berkualitas dan berdaya saing | Penguatan kebijakan sosial yang inklusif | 12 bulan | 1.920.000 | BKPSDM |
| 5 | 03 | 001 | 2.06 | 009 | Penyelenggaraan Rapat Koordinasi dan Konsultasi SKPD | Jumlah rapat koordinasi konsultasi luar daerah yang diselenggarakan | 2 jenis kegiatan | 2 jenis kegiatan | 161.740.000 | 161.740.000 | 334.529.500 | Kab. Karanganyar, Karanganyar, Cangkakan | Dana Transfer Umum - Dana Alokasi Umum | Meningkatkan sumber daya manusia berkualitas dan berdaya saing | Penguatan kebijakan sosial yang inklusif | 2 jenis kegiatan | 260.000.000 | BKPSDM |
| 5 | 03 | 001 | 2.06 | 010 | Penatausahaan Arsip Dinamis pada SKPD | Jumlah arsip surat masuk dan arsip surat keluar sesuai kode surat | | 3500 arsip surat | - | - | 10.000.000 | Kab. Karanganyar, Karanganyar, Cangkakan | Dana Transfer Umum-Dana Alokasi Umum | Meningkatkan sumber daya manusia berkualitas dan berdaya saing | Penguatan kebijakan sosial yang inklusif | 3500 arsip surat | 11.000.000 | BKPSDM |
| 5 | 03 | 001 | 2.07 | Pengadaan Barang Milik Daerah Penunjang Urusan Pemerintah Daerah | | | | | | | | | | 326.000.000 | | | | |
| 5 | 03 | 001 | 2.07 | 002 | Pengadaan Kendaraan Dinas Operasional atau Lapangan | 0 null | 0 null | - | - | 100.000.000 | Kab. Karanganyar, Karanganyar, Cangkakan | Dana Transfer Umum-Dana Alokasi Umum | Meningkatkan sumber daya manusia berkualitas dan berdaya saing | Penguatan kebijakan sosial yang inklusif | 0 null | 110.000.000 | BKPSDM | |
| | | | | | | Tersedianya sarana kendaraan operasional | 4 unit | | | | | | | | 4 unit | | | |
| 5 | 03 | 001 | 2.07 | 006 | Pengadaan Peralatan dan Mesin Lainnya | Tersedianya perlengkapan dan peralatan kantor | 1 jenis barang | 8 jenis barang | 10.000.000 | 10.000.000 | 131.350.000 | Kab. Karanganyar, Karanganyar, Cangkakan | Dana Transfer Umum - Dana Alokasi Umum | Meningkatkan sumber daya manusia berkualitas dan berdaya saing | Penguatan kebijakan sosial yang inklusif | 8 jenis barang | 216.000.000 | BKPSDM |

| Kode | Urusan/ Bidang Urusan/ Program/ Kegiatan/ Sub Kegiatan | Indikator Program/ Kegiatan/ Sub Kegiatan | Capaian Kinerja dan Kerangka Pendanaan | | | | | | | | | Kelompok Sasaran | Prakiraan Maju Rencana Tahun 2023 | | Perangkat Daerah Penanggung Jawab |
|-------------------|--|---|--|------------------|----------------|---------------|---------------------|--|--|--|--|------------------|-----------------------------------|----------------|-----------------------------------|
| | | | Target 2022 | | Pagu Indikatif | | | Lokasi | Sumber Dana | Prioritas | | | Target | Pagu Indikatif | |
| | | | Semula | Menjadi | RKPD 2022 | APBD 2022 | RKPD 2022 Perubahan | | | Nasional | Daerah | | | | |
| 5 03 001 2.08 | Penyediaan Jasa Penunjang Urusan Pemerintahan Daerah | | | | 216.873.000 | 216.873.000 | 248.773.000 | | | | | | 216.600.000 | | |
| 5 03 001 2.08 001 | Penyediaan Jasa Surat Menyurat | Jumlah jasa surat menyurat yang terbayar | 430 surat | 430 surat | 4.000.000 | 4.000.000 | 4.000.000 | Kab. Karanganyar, Karanganyar, Cengkakan | Dana Transfer Umum - Dana Alokasi Umum | Meningkatkan sumber daya manusia berkualitas dan berdaya saing | Penguatan kebijakan sosial yang inklusif | | 430 surat | 6.600.000 | BKPSDM |
| 5 03 001 2.08 002 | Penyediaan Jasa Komunikasi, Sumber Daya Air dan Listrik | Terpenuhinya jasa komunikasi sumber daya air dan listrik yang terbayar | 4 jenis | 12 bulan | 99.900.000 | 99.900.000 | 127.900.000 | Kab. Karanganyar, Karanganyar, Cengkakan | Dana Transfer Umum - Dana Alokasi Umum | Meningkatkan sumber daya manusia berkualitas dan berdaya saing | Penguatan kebijakan sosial yang inklusif | | 12 bulan | 120.000.000 | BKPSDM |
| 5 03 001 2.08 003 | Penyediaan Jasa Peralatan dan Perlengkapan Kantor | Jumlah jasa kebersihan kantor dan peralatan yang terbayar | 7 jenis barang | 7 jenis barang | 112.973.000 | 112.973.000 | 116.873.000 | Kab. Karanganyar, Karanganyar, Cengkakan | Dana Transfer Umum - Dana Alokasi Umum | Meningkatkan sumber daya manusia berkualitas dan berdaya saing | Penguatan kebijakan sosial yang inklusif | | 7 jenis barang | 90.000.000 | BKPSDM |
| 5 03 001 2.09 | Pemeliharaan Barang Milik Daerah Penunjang Urusan Pemerintahan Daerah | | | | 372.568.000 | 372.568.000 | 298.878.500 | | | | | | 338.400.000 | | |
| 5 03 001 2.09 002 | Penyediaan Jasa Pemeliharaan, Biaya Pemeliharaan, Pajak, dan Perizinan Kendaraan Dinas Operasional atau Lapangan | Jumlah kendaraan dinas/operasional yang dilakukan pemeliharaan rutin/berkala | 3 jenis kegiatan | 3 jenis kegiatan | 160.339.000 | 160.339.000 | 183.339.000 | Kab. Karanganyar, Karanganyar, Cengkakan | Dana Transfer Umum - Dana Alokasi Umum | Meningkatkan sumber daya manusia berkualitas dan berdaya saing | Penguatan kebijakan sosial yang inklusif | | 3 jenis kegiatan | 216.000.000 | BKPSDM |
| 5 03 001 2.09 006 | Pemeliharaan Peralatan dan Mesin Lainnya | Jumlah peralatan kantor yang dilakukan pemeliharaan rutin | 5 Jenis sarana | 7 Jenis sarana | 30.439.000 | 30.439.000 | 41.489.000 | Kab. Karanganyar, Karanganyar, Cengkakan | Dana Transfer Umum - Dana Alokasi Umum | Meningkatkan sumber daya manusia berkualitas dan berdaya saing | Penguatan kebijakan sosial yang inklusif | | 7 Jenis sarana | 30.000.000 | BKPSDM |
| 5 03 001 2.09 009 | Pemeliharaan/Rehabilitasi Gedung Kantor dan Bangunan Lainnya | Jumlah Gedung, Taman dan Parkir kantor yang direhab | 1 tahun | 1 tahun | 181.790.000 | 181.790.000 | 74.050.500 | Kab. Karanganyar, Karanganyar, Cengkakan | Dana Transfer Umum - Dana Alokasi Umum | Meningkatkan sumber daya manusia berkualitas dan berdaya saing | Penguatan kebijakan sosial yang inklusif | | 1 tahun | 92.400.000 | BKPSDM |
| 5 03 002 | PROGRAM KEPEGAWAIAN DAERAH | | | | 2.309.767.900 | 2.309.767.900 | 2.388.767.900 | | | | | | 4.361.700.000 | | |
| 5 03 002 2.01 | Pengadaan, Pemberhentian dan Informasi Kepegawaian ASN | | | | 1.134.000.000 | 1.134.000.000 | 899.000.000 | | | | | | 3.159.900.000 | | |
| 5 03 002 2.01 003 | Koordinasi dan Fasilitasi Pengadaan PNS dan PPPK | Jumlah Pengadaan PPPK | 722 orang | 722 orang | 1.000.000.000 | 1.000.000.000 | 750.000.000 | Kab. Karanganyar, Karanganyar, Cengkakan | Dana Transfer Umum - Dana Alokasi Umum | Meningkatkan sumber daya manusia berkualitas dan berdaya saing | Penguatan kebijakan sosial yang inklusif | | 722 orang | 3.000.000.000 | BKPSDM |
| 5 03 002 2.01 004 | Evaluasi Pengadaan ASN dan Pengadaan ASN | Jumlah pengangkatan CASN dan kegiatan penyerahan SK CASN dan Penyerahan SK PNS | 1990 orang | 1990 orang | 21.000.000 | 21.000.000 | 21.000.000 | Kab. Karanganyar, Karanganyar, Cengkakan | Dana Transfer Umum - Dana Alokasi Umum | Meningkatkan sumber daya manusia berkualitas dan berdaya saing | Penguatan kebijakan sosial yang inklusif | | 1990 orang | 26.400.000 | BKPSDM |
| 5 03 002 2.01 006 | Koordinasi Pelaksanaan Administrasi Pemberhentian | Terbitnya SK pensiun PNS | 500 PNS | 500 PNS | 68.000.000 | 68.000.000 | 68.000.000 | Kab. Karanganyar, Karanganyar, Cengkakan | Dana Transfer Umum - Dana Alokasi Umum | Meningkatkan sumber daya manusia berkualitas dan berdaya saing | Penguatan kebijakan sosial yang inklusif | | 500 PNS | 36.000.000 | BKPSDM |
| 5 03 002 2.01 010 | Pengelolaan Sistem Informasi Kepegawaian | Jumlah sajian informasi kepegawaian PNS | 9712 orang | 9712 orang | 30.000.000 | 30.000.000 | 40.000.000 | Kab. Karanganyar, Karanganyar, Cengkakan | Dana Transfer Umum - Dana Alokasi Umum | Meningkatkan sumber daya manusia berkualitas dan berdaya saing | Penguatan kebijakan sosial yang inklusif | | 9712 orang | 75.000.000 | BKPSDM |
| 5 03 002 2.01 011 | Pengelolaan Data Kepegawaian | Jumlah dokumentasi arsip digital pegawai ASN | 2500 arsip | 2500 arsip | - | - | 5.000.000 | Kab. Karanganyar, Karanganyar, Cengkakan | Dana Transfer Umum - Dana Alokasi Umum | Meningkatkan sumber daya manusia berkualitas dan berdaya saing | Penguatan kebijakan sosial yang inklusif | | 2500 arsip | 5.500.000 | BKPSDM |
| 5 03 002 2.01 012 | Evaluasi Data, Informasi dan Sistem Informasi Kepegawaian | Data pegawai yang tersusun antara SAPK dan Simpeg | 9712 orang | 9712 orang | 15.000.000 | 15.000.000 | 15.000.000 | Kab. Karanganyar, Karanganyar, Cengkakan | Dana Transfer Umum - Dana Alokasi Umum | Meningkatkan sumber daya manusia berkualitas dan berdaya saing | Penguatan kebijakan sosial yang inklusif | | 9712 orang | 17.000.000 | BKPSDM |
| 5 03 002 2.02 | Mutasi dan Promosi ASN | | | | 330.000.000 | 330.000.000 | 569.000.000 | | | | | | 546.000.000 | | |
| 5 03 002 2.02 001 | Pengelolaan Mutasi ASN | Penataan PNS sesuai dengan analisis jabatan dan pemindahan PNS antar instansi | 1500 orang | 1500 orang | 30.000.000 | 30.000.000 | 30.000.000 | Kab. Karanganyar, Karanganyar, Cengkakan | Dana Transfer Umum - Dana Alokasi Umum | Meningkatkan sumber daya manusia berkualitas dan berdaya saing | Penguatan kebijakan sosial yang inklusif | | 1500 orang | 32.400.000 | BKPSDM |
| 5 03 002 2.02 002 | Pengelolaan Kenaikan Pangkat ASN | Jumlah kenaikan pangkat PNS, peserta ujian dinas dan ujian kenaikan pangkat golongan/penyesuaian ijazah | 2100 orang | 2100 orang | 40.000.000 | 40.000.000 | 40.000.000 | Kab. Karanganyar, Karanganyar, Cengkakan | Dana Transfer Umum - Dana Alokasi Umum | Meningkatkan sumber daya manusia berkualitas dan berdaya saing | Penguatan kebijakan sosial yang inklusif | | 2100 orang | 33.600.000 | BKPSDM |
| 5 03 002 2.02 003 | Pengelolaan Promosi ASN | Jumlah kenaikan, perpindahan dan perubahan jabatan struktural dan pengisian pejabat pimpinan tinggi pratama sesuai kompetensi | 600 Jabatan | 600 Jabatan | 260.000.000 | 260.000.000 | 499.000.000 | Kab. Karanganyar, Karanganyar, Cengkakan | Dana Transfer Umum - Dana Alokasi Umum | Meningkatkan sumber daya manusia berkualitas dan berdaya saing | Penguatan kebijakan sosial yang inklusif | | 600 Jabatan | 480.000.000 | BKPSDM |
| 5 03 002 2.03 | Pengembangan Kompetensi ASN | | | | 461.767.900 | 461.767.900 | 461.767.900 | | | | | | 312.200.000 | | |
| 5 03 002 2.03 004 | Pengelolaan Pendidikan Lanjutan ASN | Jumlah penerima beasiswa kepada PNS yang tugas belajar dan jumlah surat ijin belajar, tugas belajar, surat ijin pemakaian gelar, ijazah bagi PNS yang diterbitkan | 204 orang | 204 orang | 451.767.900 | 451.767.900 | 451.767.900 | Kab. Karanganyar, Karanganyar, Cengkakan | Dana Transfer Umum - Dana Alokasi Umum | Meningkatkan sumber daya manusia berkualitas dan berdaya saing | Penguatan kebijakan sosial yang inklusif | | 204 orang | 299.000.000 | BKPSDM |

| Kode | Urusan/ Bidang Urusan/ Program/ Kegiatan/ Sub Kegiatan | Indikator Program/ Kegiatan/ Sub Kegiatan | Capaian Kinerja dan Kerangka Pendanaan | | | | | | | | Kelompok Sasaran | Prakiraan Maju Rencana Tahun 2023 | | Perangkat Daerah Penanggung Jawab | |
|----------------------|---|--|--|-----------------------|-----------------------|-----------------------|-----------------------|---|--|--|--|-----------------------------------|-----------------------|-----------------------------------|--------|
| | | | Target 2022 | | Pagu Indikatif | | | Lokasi | Sumber Dana | Prioritas | | Target | Pagu Indikatif | | |
| | | | Semula | Menjadi | RKPD 2022 | APBD 2022 | RKPD 2022 Perubahan | | | Nasional | | | | | Daerah |
| 5 03 002 2.03 014 | Fasilitasi Pengembangan Karir dalam Jabatan Fungsional | Jumlah kenaikan, perpindahan dan perubahan jabatan fungsional khusus | 600 orang | 600 orang | 10.000.000 | 10.000.000 | 10.000.000 | Kab. Karanganyar, Karanganyar, Cangakan | Dana Transfer Umum - Dana Alokasi Umum | Meningkatkan sumber daya manusia berkualitas dan berdaya saing | Penguatan kebijakan sosial yang inklusif | 600 orang | 13.200.000 | BKPSDM | |
| 5 03 002 2.04 | Penilaian dan Evaluasi Kinerja Aparatur | | | | 384.000.000 | 384.000.000 | 459.000.000 | | | | | | 343.600.000 | | |
| 5 03 002 2.04 002 | Pelaksanaan Penilaian dan Evaluasi Kinerja Aparatur | Jumlah PNS yang membuat SKP dan penilaian kerja PNS | 8500 orang | 8500 orang | 195.000.000 | 195.000.000 | 270.000.000 | Kab. Karanganyar, Karanganyar, Cangakan | Dana Transfer Umum - Dana Alokasi Umum | Meningkatkan sumber daya manusia berkualitas dan berdaya saing | Penguatan kebijakan sosial yang inklusif | 8500 orang | 195.000.000 | BKPSDM | |
| 5 03 002 2.04 004 | Pengelolaan Pemberian Penghargaan Bagi Pegawai | Jumlah ajuan berkas jaminan kecelakaan kerja dan jaminan kematian dan jumlah ajuan cuti PNS dan pembekalan pra purna tugas | 42 OPD | 42 OPD | 42.000.000 | 42.000.000 | 42.000.000 | Kab. Karanganyar, Karanganyar, Cangakan | Dana Transfer Umum - Dana Alokasi Umum | Meningkatkan sumber daya manusia berkualitas dan berdaya saing | Penguatan kebijakan sosial yang inklusif | 42 OPD | 42.000.000 | BKPSDM | |
| 5 03 002 2.04 005 | Pengelolaan Tanda Jasa Bagi Pegawai | Jumlah ASN yang mendapat gaji dan tunjangan Jumlah berkas permohonan mendapatkan piagam penghargaan satya lancana karya satya | 42 orang 150 orang | 42 orang 150 orang | 5.000.000 | 5.000.000 | 5.000.000 | Kab. Karanganyar, Karanganyar, Cangakan | Dana Transfer Umum - Dana Alokasi Umum | Meningkatkan sumber daya manusia berkualitas dan berdaya saing | Penguatan kebijakan sosial yang inklusif | 42 orang 150 orang | 6.600.000 | BKPSDM | |
| 5 03 002 2.04 006 | Evaluasi Pelaksanaan Pemberian Penghargaan dan Tanda Jasa Aparatur | Jumlah fasilitas kartu-kartu pegawai yang tersedia | 200 PNS | 200 PNS | - | - | - | Kab. Karanganyar, Karanganyar, Cangakan | Dana Transfer Umum - Dana Alokasi Umum | Meningkatkan sumber daya manusia berkualitas dan berdaya saing | Penguatan kebijakan sosial yang inklusif | 200 PNS | 6.600.000 | BKPSDM | |
| 5 03 002 2.04 007 | Pembinaan Disiplin ASN | Jumlah peserta kegiatan penyelesaian pelanggaran disiplin | 42 OPD | 42 OPD | 67.000.000 | 67.000.000 | 67.000.000 | Kab. Karanganyar, Karanganyar, Cangakan | Dana Transfer Umum - Dana Alokasi Umum | Meningkatkan sumber daya manusia berkualitas dan berdaya saing | Penguatan kebijakan sosial yang inklusif | 42 OPD | 67.000.000 | BKPSDM | |
| 5 03 002 2.04 009 | Pelayanan Proses Izin Perceraian Pegawai | Terbitnya ijin perkawinan dan perceraian bagi PNSD | 6 sidang | 6 sidang | 75.000.000 | 75.000.000 | 75.000.000 | Kab. Karanganyar, Karanganyar, Cangakan | Dana Transfer Umum - Dana Alokasi Umum | Meningkatkan sumber daya manusia berkualitas dan berdaya saing | Penguatan kebijakan sosial yang inklusif | 6 sidang | 26.400.000 | BKPSDM | |
| 5 04 | PENDIDIKAN DAN PELATIHAN | | | | 1.489.950.100 | 1.489.950.100 | 1.519.950.100 | | | | | | 2.986.000.000 | | |
| 5 04 002 | PROGRAM PENGEMBANGAN SUMBER DAYA MANUSIA | | | | 1.489.950.100 | 1.489.950.100 | 1.519.950.100 | | | | | | 2.986.000.000 | | |
| 5 04 002 2.01 | Pengembangan Kompetensi Teknis | | | | 713.801.900 | 713.801.900 | 743.801.900 | | | | | | 750.000.000 | | |
| 5 04 002 2.01 003 | Penyelenggaraan Pengembangan Kompetensi Teknis Umum, Inti, dan pilihan bagi Jabatan Administrasi Penyelenggara Urusan Pemerintahan Konkuren, Perangkat Daerah Penunjang, dan Urusan Pemerintahan Umum | Jumlah peserta Diklat, BinteK, Workshop, Sosialisasi, Capacity Building dan study Comparatif | 2500 orang | 4000 orang | 713.801.900 | 713.801.900 | 743.801.900 | Kab. Karanganyar, Karanganyar, Cangakan | Dana Transfer Umum - Dana Alokasi Umum | Meningkatkan sumber daya manusia berkualitas dan berdaya saing | Penguatan kebijakan sosial yang inklusif | 4000 orang | 750.000.000 | BKPSDM | |
| 5 04 002 2.02 | Sertifikasi, Kelembagaan, Pengembangan Kompetensi Manajerial dan Fungsional | | | | 776.148.200 | 776.148.200 | 776.148.200 | | | | | | 2.236.000.000 | | |
| 5 04 002 2.02 007 | Penyelenggaraan Pengembangan Kompetensi bagi Pimpinan Daerah, Jabatan Pimpinan Tinggi, Jabatan Fungsional, Kepemimpinan, dan Prajabatan | Jumlah pengiriman peserta pelatihan kepemimpinan nasional tingkat II yang di kirim dan jumlah pengiriman / penyelenggaraan pelatihan dasar dan prajabatan CPNS | 75 orang | 75 orang | 776.148.200 | 776.148.200 | 776.148.200 | Kab. Karanganyar, Karanganyar, Cangakan | Dana Transfer Umum - Dana Alokasi Umum | Meningkatkan sumber daya manusia berkualitas dan berdaya saing | Penguatan kebijakan sosial yang inklusif | 75 orang | 2.236.000.000 | BKPSDM | |
| TOTAL | | | | | 83.882.821.000 | 48.041.071.480 | 11.514.449.480 | | | | | | 26.024.580.000 | | |

**Penetapan Perubahan Rencana Kerja Pemerintah Daerah (RKPD)
Kabupaten Karanganyar
Tahun 2022**

OPD : Inspektorat Daerah

| Kode | Urusan/ Bidang Urusan/ Program/ Kegiatan/ Sub Kegiatan | Indikator Program/ Kegiatan/ Sub Kegiatan | Capaian Kinerja dan Kerangka Pendanaan | | | | | | | Kelompok Sasaran | Prakiraan Maju Rencana Tahun 2023 | | Perangkat Daerah Penanggung Jawab | | | | | | | |
|------|--|---|--|---|---|--|---------------------|------------|---------------|------------------|-----------------------------------|--|--|---|--|---------------|----------------|--------------------|----------------|--|
| | | | Target 2022 | | Pagu Indikatif | | | Lokasi | Sumber Dana | | Prioritas | | | Target | Pagu Indikatif | | | | | |
| | | | Semula | Menjadi | RKPD 2022 | APBD 2022 | RKPD 2022 Perubahan | | | | Nasional | Daerah | | | | | | | | |
| 6 | | | UNSUR PENGAWASAN URUSAN PEMERINTAHAN | | | | | | | | | | | | | | | | | |
| 6 | 01 | | INSPEKTORAT DAERAH | | | | | | | | | | 8.357.957.500 | 8.357.957.500 | 8.857.957.500 | | | 16.572.000.000 | | |
| 6 | 01 | 001 | PROGRAM PENUNJANG URUSAN PEMERINTAHAN DAERAH KABUPATEN/KOTA | | | | | | | | | | 6.912.402.300 | 6.912.402.300 | 7.130.902.300 | | | 12.942.000.000 | | |
| 6 | 01 | 001 | 2.01 | Perencanaan, Penganggaran, dan Evaluasi Kinerja Perangkat Daerah | | | | | | | | | | 15.535.000 | 15.535.000 | 17.535.000 | | | 23.000.000 | |
| 6 | 01 | 001 | 2.01 | 001 | Penyusunan Dokumen Perencanaan Perangkat Daerah | Tersusunnya Renja Inspektorat | 1 Dokumen | 1 Dokumen | 2.000.000 | 2.000.000 | 4.000.000 | Kab. Karanganyar, Semua Kecamatan, Semua Kelurahan | Dana Transfer Umum - Dana Alokasi Umum | Memperkuat stabilitas polihukhankam dan transformasi pelayanan publik | Penguatan kebijakan sosial yang inklusif | 1 Dokumen | 10.000.000 | Inspektorat Daerah | | |
| 6 | 01 | 001 | 2.01 | 006 | Koordinasi dan Penyusunan Laporan Capaian Kinerja dan Ikhtisar Realisasi Kinerja SKPD | Terwujudnya Laporan Keuangan Akhir Tahun | 1 Dokumen | 1 Dokumen | 11.535.000 | 11.535.000 | 11.535.000 | Kab. Karanganyar, Semua Kecamatan, Semua Kelurahan | Dana Transfer Umum - Dana Alokasi Umum | Memperkuat stabilitas polihukhankam dan transformasi pelayanan publik | Penguatan kebijakan sosial yang inklusif | 1 Dokumen | 3.000.000 | Inspektorat Daerah | | |
| 6 | 01 | 001 | 2.01 | 007 | Evaluasi Kinerja Perangkat Daerah | Tersusunnya Laporan Kinerja Perangkat Daerah dan Laporan Pelaksanaan Tugas | 2 Dokumen | 2 Dokumen | 2.000.000 | 2.000.000 | 2.000.000 | Kab. Karanganyar, Semua Kecamatan, Semua Kelurahan | Dana Transfer Umum - Dana Alokasi Umum | Memperkuat stabilitas polihukhankam dan transformasi pelayanan publik | Penguatan kebijakan sosial yang inklusif | 2 Dokumen | 10.000.000 | Inspektorat Daerah | | |
| 6 | 01 | 001 | 2.02 | Administrasi Keuangan Perangkat Daerah | | | | | | | | | | 6.228.198.800 | 6.228.198.800 | 6.228.198.800 | | | 10.380.000.000 | |
| 6 | 01 | 001 | 2.02 | 001 | Penyediaan Gaji dan Tunjangan ASN | Tersedianya dokumen gaji dan tunjangan ASN | 100 % | 100 % | 6.204.253.000 | 6.204.253.000 | 6.204.253.000 | Kab. Karanganyar, Semua Kecamatan, Semua Kelurahan | Dana Transfer Umum - Dana Alokasi Umum | Memperkuat stabilitas polihukhankam dan transformasi pelayanan publik | Penguatan kebijakan sosial yang inklusif | 100 % | 10.300.000.000 | Inspektorat Daerah | | |
| 6 | 01 | 001 | 2.02 | 002 | Penyediaan Administrasi Pelaksanaan Tugas ASN | Terwujudnya pejabat fungsional tertentu yang dinilai | 48 PAK | 48 PAK | 15.945.800 | 15.945.800 | 15.945.800 | Kab. Karanganyar, Semua Kecamatan, Semua Kelurahan | Dana Transfer Umum - Dana Alokasi Umum | Memperkuat stabilitas polihukhankam dan transformasi pelayanan publik | Penguatan kebijakan sosial yang inklusif | 48 PAK | 60.000.000 | Inspektorat Daerah | | |
| 6 | 01 | 001 | 2.02 | 003 | Pelaksanaan Penatausahaan dan Pengujian/Verifikasi Keuangan SKPD | Tersedianya dokumen yang telah terverifikasi | 100 % | 100 % | 2.000.000 | 2.000.000 | 2.000.000 | Kab. Karanganyar, Semua Kecamatan, Semua Kelurahan | Dana Transfer Umum - Dana Alokasi Umum | Memperkuat stabilitas polihukhankam dan transformasi pelayanan publik | Penguatan kebijakan sosial yang inklusif | 100 % | 5.000.000 | Inspektorat Daerah | | |
| 6 | 01 | 001 | 2.02 | 004 | Koordinasi dan Pelaksanaan Akuntansi SKPD | Tersusunnya laporan akuntansi sesuai SAP | 1 Dokumen | 1 Dokumen | 2.000.000 | 2.000.000 | 2.000.000 | Kab. Karanganyar, Semua Kecamatan, Semua Kelurahan | Dana Transfer Umum - Dana Alokasi Umum | Memperkuat stabilitas polihukhankam dan transformasi pelayanan publik | Penguatan kebijakan sosial yang inklusif | 1 Dokumen | 5.000.000 | Inspektorat Daerah | | |
| 6 | 01 | 001 | 2.02 | 005 | Koordinasi dan Penyusunan Laporan Keuangan Akhir Tahun SKPD | Terwujudnya Laporan Akuntabilitas Kinerja Inspektorat Daerah | 1 Dokumen | 1 Dokumen | 2.000.000 | 2.000.000 | 2.000.000 | Kab. Karanganyar, Semua Kecamatan, Semua Kelurahan | Dana Transfer Umum - Dana Alokasi Umum | Memperkuat stabilitas polihukhankam dan transformasi pelayanan publik | Penguatan kebijakan sosial yang inklusif | 1 Dokumen | 5.000.000 | Inspektorat Daerah | | |
| 6 | 01 | 001 | 2.02 | 007 | Koordinasi dan Penyusunan Laporan Keuangan Bulanan/Triwulanan/Semesteran SKPD | Terwujudnya 12 Laporan bulanan dan 2 laporan semesteran | 14 Dokumen | 14 Dokumen | 2.000.000 | 2.000.000 | 2.000.000 | Kab. Karanganyar, Semua Kecamatan, Semua Kelurahan | Dana Transfer Umum - Dana Alokasi Umum | Memperkuat stabilitas polihukhankam dan transformasi pelayanan publik | Penguatan kebijakan sosial yang inklusif | 14 Dokumen | 5.000.000 | Inspektorat Daerah | | |
| 6 | 01 | 001 | 2.05 | Administrasi Kepegawaian Perangkat Daerah | | | | | | | | | | 10.300.000 | 10.300.000 | 93.300.000 | | | 700.000.000 | |
| 6 | 01 | 001 | 2.05 | 009 | Pendidikan dan Pelatihan Pegawai Berdasarkan Tugas dan Fungsi | Terwujudnya APIP yang mendapatkan sertifikat mengikuti pendidikan dan latihan pengembangan profesi | 12 Bulan | 12 Bulan | 10.300.000 | 10.300.000 | 93.300.000 | Kab. Karanganyar, Semua Kecamatan, Semua Kelurahan | Dana Transfer Umum - Dana Alokasi Umum | Memperkuat stabilitas polihukhankam dan transformasi pelayanan publik | Penguatan kebijakan sosial yang inklusif | 12 Bulan | 700.000.000 | Inspektorat Daerah | | |
| 6 | 01 | 001 | 2.06 | Administrasi Umum Perangkat Daerah | | | | | | | | | | 271.259.500 | 271.259.500 | 354.259.500 | | | 980.000.000 | |
| 6 | 01 | 001 | 2.06 | 003 | Penyediaan Peralatan Rumah Tangga | Jumlah peralatan rumah tangga dan alat kebersihan | 1 Paket | 1 Paket | 20.000.000 | 20.000.000 | 23.000.000 | Kab. Karanganyar, Semua Kecamatan, Semua Kelurahan | Dana Transfer Umum - Dana Alokasi Umum | Memperkuat stabilitas polihukhankam dan transformasi pelayanan publik | Penguatan kebijakan sosial yang inklusif | 1 Paket | 65.000.000 | Inspektorat Daerah | | |
| 6 | 01 | 001 | 2.06 | 004 | Penyediaan Bahan Logistik Kantor | Jumlah logistik kantor | 1 Paket | 1 Paket | 19.984.400 | 19.984.400 | 26.984.400 | Kab. Karanganyar, Semua Kecamatan, Semua Kelurahan | Dana Transfer Umum - Dana Alokasi Umum | Memperkuat stabilitas polihukhankam dan transformasi pelayanan publik | Penguatan kebijakan sosial yang inklusif | 1 Paket | 45.000.000 | Inspektorat Daerah | | |
| | | | | | | Jumlah tabung LPG | 21 Tabung | 21 Tabung | | | | | | | | 21 Tabung | | | | |
| 6 | 01 | 001 | 2.06 | 005 | Penyediaan Barang Cetak dan Penggandaan | Tersedianya barang cetak dan pengandaan | 1 Paket | 1 Paket | 25.000.000 | 25.000.000 | 30.000.000 | Kab. Karanganyar, Semua Kecamatan, Semua Kelurahan | Dana Transfer Umum - Dana Alokasi Umum | Memperkuat stabilitas polihukhankam dan transformasi pelayanan publik | Penguatan kebijakan sosial yang inklusif | 1 Paket | 100.000.000 | Inspektorat Daerah | | |
| 6 | 01 | 001 | 2.06 | 006 | Penyediaan Bahan Bacaan dan Peraturan Perundang-undangan | Tersedianya Bahan Bacaan dan Peraturan Perundang-undangan | 12 Bulan | 12 Bulan | 1.500.000 | 1.500.000 | 1.500.000 | Kab. Karanganyar, Semua Kecamatan, Semua Kelurahan | Dana Transfer Umum - Dana Alokasi Umum | Memperkuat stabilitas polihukhankam dan transformasi pelayanan publik | Penguatan kebijakan sosial yang inklusif | 12 Bulan | 10.000.000 | Inspektorat Daerah | | |

| Kode | Urusan/ Bidang Urusan/ Program/ Kegiatan/ Sub Kegiatan | Indikator Program/ Kegiatan/ Sub Kegiatan | Capaian Kinerja dan Kerangka Pendanaan | | | | | | | | | | Kelompok Sasaran | Prakiraan Maju Rencana Tahun 2023 | | Perangkat Daerah Penanggung Jawab |
|----------------------|--|---|--|----------------|----------------------|----------------------|----------------------|--|--------------------------------------|--|--|----------------|----------------------|-----------------------------------|--|-----------------------------------|
| | | | Target 2022 | | Pagu Indikatif | | | Lokasi | Sumber Dana | Prioritas | | Target | | Pagu Indikatif | | |
| | | | Semula | Menjadi | RKPD 2022 | APBD 2022 | RKPD 2022 Perubahan | | | Nasional | Daerah | | | | | |
| 6 01 001 2.06 007 | Penyediaan Bahan/Material | Tersedianya kebutuhan alat tulis kantor | 1 Paket | 1 Paket | 68.329.500 | 68.329.500 | 78.329.500 | Kab. Karanganyar, Semua Kecamatan, Semua Kelurahan | Dana Transfer Umum-Dana Alokasi Umum | Memperkuat stabilitas polhukhankam dan transformasi pelayanan publik | Penguatan kebijakan sosial yang inklusif | 1 Paket | 170.000.000 | Inspektorat Daerah | | |
| 6 01 001 2.06 008 | Fasilitas Kunjungan Tamu | Jumlah Snack, Makan dan Minum | 1200 Dos Makan | 1200 Dos Makan | 63.600.000 | 63.600.000 | 71.600.000 | Kab. Karanganyar, Semua Kecamatan, Semua Kelurahan | Dana Transfer Umum-Dana Alokasi Umum | Memperkuat stabilitas polhukhankam dan transformasi pelayanan publik | Penguatan kebijakan sosial yang inklusif | 1200 Dos Makan | 130.000.000 | Inspektorat Daerah | | |
| | | Jumlah Snack, Makan dan Minum | 1200 Dos Snack | 1200 Dos Snack | | | | | | | | 1200 Dos Snack | | | | |
| 6 01 001 2.06 009 | Penyelenggaraan Rapat Koordinasi dan Konsultasi SKPD | Terselenggaranya koordinasi lintas sektoral bidang pengawasan | 12 Bulan | 12 Bulan | 56.477.600 | 56.477.600 | 101.477.600 | | Dana Transfer Umum-Dana Alokasi Umum | Memperkuat stabilitas polhukhankam dan transformasi pelayanan publik | Penguatan kebijakan sosial yang inklusif | 12 Bulan | 425.000.000 | Inspektorat Daerah | | |
| 6 01 001 2.06 010 | Penatausahaan Arsip Dinamis pada SKPD | Tenaga THL Arsip | 12 Bulan | 12 Bulan | 16.368.000 | 16.368.000 | 21.368.000 | Kab. Karanganyar, Semua Kecamatan, Semua Kelurahan | Dana Transfer Umum-Dana Alokasi Umum | Memperkuat stabilitas polhukhankam dan transformasi pelayanan publik | Penguatan kebijakan sosial yang inklusif | 12 Bulan | 35.000.000 | Inspektorat Daerah | | |
| | | Terselenggaranya penatausahaan arsip | 12 Bulan | 12 Bulan | | | | | | | | 12 Bulan | | | | |
| 6 01 001 2.07 | Pengadaan Barang Milik Daerah Penunjang Urusan Pemerintah Daerah | | | | 1.500.000 | 1.500.000 | 11.500.000 | | | | | | 94.000.000 | | | |
| 6 01 001 2.07 005 | Pengadaan Mebel | Lemari Arsip | 1 Paket | 1 Paket | 1.500.000 | 1.500.000 | 1.500.000 | | Dana Transfer Umum-Dana Alokasi Umum | Memperkuat stabilitas polhukhankam dan transformasi pelayanan publik | Penguatan kebijakan sosial yang inklusif | 1 Paket | 24.000.000 | Inspektorat Daerah | | |
| 6 01 001 2.07 006 | Pengadaan Peralatan dan Mesin Lainnya | Tersedianya Hammer Test | 3 Unit | 3 Unit | - | - | 10.000.000 | Kab. Karanganyar, Semua Kecamatan, Semua Kelurahan | Dana Transfer Umum-Dana Alokasi Umum | Memperkuat stabilitas polhukhankam dan transformasi pelayanan publik | Penguatan kebijakan sosial yang inklusif | 3 Unit | 20.000.000 | Inspektorat Daerah | | |
| 6 01 001 2.07 010 | Pengadaan Sarana dan Prasarana Gedung Kantor atau Bangunan Lainnya | Terwujudnya perlengkapan gedung kantor | 1 Paket | 1 Paket | - | - | - | Kab. Karanganyar, Semua Kecamatan, Semua Kelurahan | | Memperkuat stabilitas polhukhankam dan transformasi pelayanan publik | Penguatan kebijakan sosial yang inklusif | 1 Paket | 50.000.000 | Inspektorat Daerah | | |
| 6 01 001 2.08 | Penyediaan Jasa Penunjang Urusan Pemerintahan Daerah | | | | 173.170.800 | 173.170.800 | 178.670.800 | | | | | | 235.000.000 | | | |
| 6 01 001 2.08 001 | Penyediaan Jasa Surat Menyurat | Terselenggaranya pengiriman surat/dokumen | 12 bulan | 12 bulan | 23.170.800 | 23.170.800 | 28.670.800 | Kab. Karanganyar, Semua Kecamatan, Semua Kelurahan | Dana Transfer Umum-Dana Alokasi Umum | Memperkuat stabilitas polhukhankam dan transformasi pelayanan publik | Penguatan kebijakan sosial yang inklusif | 12 bulan | 35.000.000 | Inspektorat Daerah | | |
| 6 01 001 2.08 002 | Penyediaan Jasa Komunikasi, Sumber Daya Air dan Listrik | Tersedianya jasa pelayanan listrik, air, telpon, dan internet | 12 Bulan | 12 Bulan | 150.000.000 | 150.000.000 | 150.000.000 | Kab. Karanganyar, Semua Kecamatan, Semua Kelurahan | Dana Transfer Umum-Dana Alokasi Umum | Memperkuat stabilitas polhukhankam dan transformasi pelayanan publik | Penguatan kebijakan sosial yang inklusif | 12 Bulan | 200.000.000 | Inspektorat Daerah | | |
| 6 01 001 2.09 | Pemeliharaan Barang Milik Daerah Penunjang Urusan Pemerintahan Daerah | | | | 212.438.200 | 212.438.200 | 247.438.200 | | | | | | 530.000.000 | | | |
| 6 01 001 2.09 002 | Penyediaan Jasa Pemeliharaan, Biaya Pemeliharaan, Pajak, dan Perizinan Kendaraan Dinas Operasional atau Lapangan | Terpeliharanya kendaraan dinas roda 4 yang siap pakai | 12 Unit | 12 Unit | 133.840.000 | 133.840.000 | 153.840.000 | Kab. Karanganyar, Semua Kecamatan, Semua Kelurahan | Dana Transfer Umum-Dana Alokasi Umum | Memperkuat stabilitas polhukhankam dan transformasi pelayanan publik | Penguatan kebijakan sosial yang inklusif | 12 Unit | 300.000.000 | Inspektorat Daerah | | |
| | | Terpeliharanya sepeda motor yang siap pakai | 13 Unit | 13 Unit | | | | | | | | 13 Unit | | | | |
| 6 01 001 2.09 006 | Pemeliharaan Peralatan dan Mesin Lainnya | Jumlah peralatan kantor | 1 Paket | 1 Paket | 19.465.000 | 19.465.000 | 29.465.000 | Kab. Karanganyar, Semua Kecamatan, Semua Kelurahan | Dana Transfer Umum-Dana Alokasi Umum | Memperkuat stabilitas polhukhankam dan transformasi pelayanan publik | Penguatan kebijakan sosial yang inklusif | 1 Paket | 60.000.000 | Inspektorat Daerah | | |
| 6 01 001 2.09 009 | Pemeliharaan/Rehabilitasi Gedung Kantor dan Bangunan Lainnya | Jumlah Tenaga Kebersihan | 1 Orang | 1 Orang | 51.183.200 | 51.183.200 | 51.183.200 | Kab. Karanganyar, Semua Kecamatan, Semua Kelurahan | Dana Transfer Umum-Dana Alokasi Umum | Memperkuat stabilitas polhukhankam dan transformasi pelayanan publik | Penguatan kebijakan sosial yang inklusif | 1 Orang | 130.000.000 | Inspektorat Daerah | | |
| | | Jumlah THL | 2 THL | 2 THL | | | | | | | | 2 THL | | | | |
| | | Terpeliharanya gedung, jaringan listrik dan sanitair | 1 Paket | 1 Paket | | | | | | | | 1 Paket | | | | |
| 6 01 001 2.09 010 | Pemeliharaan/Rehabilitasi Sarana dan Prasarana Gedung Kantor atau Bangunan Lainnya | Jumlah perlengkapan gedung kantor | 1 Paket | 1 Paket | 7.950.000 | 7.950.000 | 12.950.000 | Kab. Karanganyar, Semua Kecamatan, Semua Kelurahan | Dana Transfer Umum-Dana Alokasi Umum | Memperkuat stabilitas polhukhankam dan transformasi pelayanan publik | Penguatan kebijakan sosial yang inklusif | 1 Paket | 40.000.000 | Inspektorat Daerah | | |
| 6 01 002 | PROGRAM PENYELENGGARAAN PENGAWASAN | | | | 1.172.971.800 | 1.172.971.800 | 1.372.971.800 | | | | | | 2.770.000.000 | | | |
| 6 01 002 2.01 | Penyelenggaraan Pengawasan Internal | | | | 1.085.987.200 | 1.085.987.200 | 1.195.987.200 | | | | | | 2.570.000.000 | | | |
| 6 01 002 2.01 001 | Pengawasan Kinerja Pemerintah Daerah | Terlaksananya Audit kinerja sesuai asas 3 E pada OPD | 16 LHP | 16 LHP | 101.784.800 | 101.784.800 | 101.784.800 | Kab. Karanganyar, Semua Kecamatan, Semua Kelurahan | Dana Transfer Umum-Dana Alokasi Umum | Memperkuat stabilitas polhukhankam dan transformasi pelayanan publik | Penguatan kebijakan sosial yang inklusif | 16 LHP | 350.000.000 | Inspektorat Daerah | | |
| | | | | | | | | | | | | | | | | |
| 6 01 002 2.01 002 | Pengawasan Keuangan Pemerintah Daerah | Kepatuhan terhadap Peraturan Perundang-undangan | 80 Obrik | 80 Obrik | 229.578.900 | 229.578.900 | 239.578.900 | Kab. Karanganyar, Semua Kecamatan, Semua Kelurahan | Dana Transfer Umum-Dana Alokasi Umum | Memperkuat stabilitas polhukhankam dan transformasi pelayanan publik | Penguatan kebijakan sosial yang inklusif | 80 Obrik | 530.000.000 | Inspektorat Daerah | | |

| Kode | Urusan/ Bidang Urusan/ Program/ Kegiatan/ Sub Kegiatan | Indikator Program/ Kegiatan/ Sub Kegiatan | Capaian Kinerja dan Kerangka Pendanaan | | | | | | | | | Kelompok Sasaran | Prakiraan Maju Rencana Tahun 2023 | | Perangkat Daerah Penanggung Jawab |
|-------------------|---|--|--|--------------------|----------------------|----------------------|----------------------|--|--------------------------------------|--|--|--------------------|-----------------------------------|--------------------|-----------------------------------|
| | | | Target 2022 | | Pagu Indikatif | | | Lokasi | Sumber Dana | Prioritas | | | Target | Pagu Indikatif | |
| | | | Semula | Menjadi | RKPD 2022 | APBD 2022 | RKPD 2022 Perubahan | | | Nasional | Daerah | | | | |
| 6 01 002 2.01 003 | Reviu Laporan Kinerja | Jumlah LAKIP OPD yang dievaluasi | 41 LHE | 41 LHE | 11.881.000 | 11.881.000 | 16.881.000 | Kab. Karanganyar, Semua Kecamatan, Semua Kelurahan | Dana Transfer Umum-Dana Alokasi Umum | Memperkuat stabilitas polhukhankam dan transformasi pelayanan publik | Penguatan kebijakan sosial yang inklusif | 41 LHE | 90.000.000 | Inspektorat Daerah | |
| | | Jumlah reviu LKJIP | 1 LHR | 1 LHR | | | | | | | | 1 LHR | | | |
| | | Jumlah reviu LPPD | 1 LHR | 1 LHR | | | | | | | | 1 LHR | | | |
| 6 01 002 2.01 004 | Reviu Laporan Keuangan | Kepatuhan terhadap Peraturan Perundang-undangan | 1 LHR LKPD | 1 LHR LKPD | 123.250.500 | 123.250.500 | 126.250.500 | Kab. Karanganyar, Semua Kecamatan, Semua Kelurahan | Dana Transfer Umum-Dana Alokasi Umum | Memperkuat stabilitas polhukhankam dan transformasi pelayanan publik | Penguatan kebijakan sosial yang inklusif | 1 LHR LKPD | 250.000.000 | Inspektorat Daerah | |
| 6 01 002 2.01 005 | Pengawasan Desa | Jumlah Laporan Hasil Pemeriksaan atas Pengawasan Desa | 32 LHP | 32 LHP | 200.363.200 | 200.363.200 | 200.363.200 | Kab. Karanganyar, Semua Kecamatan, Semua Kelurahan | Dana Transfer Umum-Dana Alokasi Umum | Memperkuat stabilitas polhukhankam dan transformasi pelayanan publik | Penguatan kebijakan sosial yang inklusif | 32 LHP | 300.000.000 | Inspektorat Daerah | |
| 6 01 002 2.01 006 | Kerjasama Pengawasan Internal | Terlaksananya Koordinasi Kerjasama Pengawasan Internal | 7 Laporan Kegiatan | 7 Laporan Kegiatan | 100.029.100 | 100.029.100 | 150.029.100 | Kab. Karanganyar, Semua Kecamatan, Semua Kelurahan | Dana Transfer Umum-Dana Alokasi Umum | Memperkuat stabilitas polhukhankam dan transformasi pelayanan publik | Penguatan kebijakan sosial yang inklusif | 7 Laporan Kegiatan | 350.000.000 | Inspektorat Daerah | |
| 6 01 002 2.01 007 | Monitoring dan Evaluasi Tindak Lanjut Hasil Pemeriksaan BPK RI dan Tindak Lanjut Hasil Pemeriksaan APIP | Terselesainya Tindak lanjut hasilpemeriksaan | 100 % | 100 % | 319.099.700 | 319.099.700 | 361.099.700 | Kab. Karanganyar, Semua Kecamatan, Semua Kelurahan | | Memperkuat stabilitas polhukhankam dan transformasi pelayanan publik | Penguatan kebijakan sosial yang inklusif | 100 % | 700.000.000 | Inspektorat Daerah | |
| 6 01 002 2.02 | Penyelenggaraan Pengawasan dengan Tujuan Tertentu | | | | 86.984.600 | 86.984.600 | 176.984.600 | | | | | | 200.000.000 | | |
| 6 01 002 2.02 001 | Penanganan Penyelesaian Kerugian Negara/Daerah | Terlaksananya penyelesaian kerugian daerah/ negara | 100 % | 100 % | 47.668.600 | 47.668.600 | 87.668.600 | Kab. Karanganyar, Semua Kecamatan, Semua Kelurahan | Dana Transfer Umum-Dana Alokasi Umum | Memperkuat stabilitas polhukhankam dan transformasi pelayanan publik | Penguatan kebijakan sosial yang inklusif | 100 % | 100.000.000 | Inspektorat Daerah | |
| 6 01 002 2.02 002 | Pengawasan Dengan Tujuan Tertentu | Jumlah atas penugasan pemeriksaan khusus | 14 LHP | 14 LHP | 39.316.000 | 39.316.000 | 89.316.000 | Kab. Karanganyar, Semua Kecamatan, Semua Kelurahan | Dana Transfer Umum-Dana Alokasi Umum | Memperkuat stabilitas polhukhankam dan transformasi pelayanan publik | Penguatan kebijakan sosial yang inklusif | 14 LHP | 100.000.000 | Inspektorat Daerah | |
| 6 01 003 | PROGRAM PERUMUSAN KEBIJAKAN, PENDAMPINGAN DAN ASISTENSI | | | | 272.583.400 | 272.583.400 | 354.083.400 | | | | | | 860.000.000 | | |
| 6 01 003 2.01 | Perumusan Kebijakan Teknis di Bidang Pengawasan dan Fasilitasi Pengawasan | | | | 34.918.400 | 34.918.400 | 46.918.400 | | | | | | 150.000.000 | | |
| 6 01 003 2.01 001 | Perumusan Kebijakan Teknis di Bidang Pengawasan | Peningkatan level kapabilitas APIP | 3 Level | 3 Level | 17.868.400 | 17.868.400 | 25.868.400 | Kab. Karanganyar, Semua Kecamatan, Semua Kelurahan | Dana Transfer Umum-Dana Alokasi Umum | Memperkuat stabilitas polhukhankam dan transformasi pelayanan publik | Penguatan kebijakan sosial yang inklusif | 3 Level | 100.000.000 | Inspektorat Daerah | |
| 6 01 003 2.01 002 | Perumusan Kebijakan Teknis di Bidang Fasilitasi Pengawasan | Terlaksananya Kebijakan Teknis di Bidang Fasilitasi Pengawasan | 100 % | 100 % | 17.050.000 | 17.050.000 | 21.050.000 | Kab. Karanganyar, Semua Kecamatan, Semua Kelurahan | Dana Transfer Umum-Dana Alokasi Umum | Memperkuat stabilitas polhukhankam dan transformasi pelayanan publik | Penguatan kebijakan sosial yang inklusif | 100 % | 50.000.000 | Inspektorat Daerah | |
| 6 01 003 2.02 | Pendampingan dan Asistensi | | | | 237.665.000 | 237.665.000 | 307.165.000 | | | | | | 710.000.000 | | |
| 6 01 003 2.02 001 | Pendampingan dan Asistensi Urusan Pemerintahan Daerah | Terwujudnya Kebijakan Teknis di Bidang Fasilitasi Pengawasan | 100 % | 100 % | 27.390.000 | 27.390.000 | 48.590.000 | Kab. Karanganyar, Semua Kecamatan, Semua Kelurahan | Dana Transfer Umum-Dana Alokasi Umum | Memperkuat stabilitas polhukhankam dan transformasi pelayanan publik | Penguatan kebijakan sosial yang inklusif | 100 % | 120.000.000 | Inspektorat Daerah | |
| 6 01 003 2.02 002 | Pendampingan, Asistensi, Verifikasi, dan Penilaian Reformasi Birokrasi | Terlaksananya penerapan Reformasi Birokrasi | 15 SKPD | 15 SKPD | 61.529.000 | 61.529.000 | 61.529.000 | Kab. Karanganyar, Semua Kecamatan, Semua Kelurahan | Dana Transfer Umum-Dana Alokasi Umum | Memperkuat stabilitas polhukhankam dan transformasi pelayanan publik | Penguatan kebijakan sosial yang inklusif | 15 SKPD | 30.000.000 | Inspektorat Daerah | |
| 6 01 003 2.02 003 | Koordinasi, Monitoring dan Evaluasi serta Verifikasi Pencegahan dan Pemberantasan Korupsi | Jumlah THL | 3 Orang | 3 Orang | 146.729.000 | 146.729.000 | 189.529.000 | Kab. Karanganyar, Semua Kecamatan, Semua Kelurahan | Dana Transfer Umum-Dana Alokasi Umum | Memperkuat stabilitas polhukhankam dan transformasi pelayanan publik | Penguatan kebijakan sosial yang inklusif | 3 Orang | 275.000.000 | Inspektorat Daerah | |
| | | Terlaksananya monitoring dan evaluasi tindak lanjut rekomendasi pemeriksaan | 2 Laporan | 2 Laporan | | | | | | | | 2 Laporan | | | |
| 6 01 003 2.02 004 | Pendampingan, Asistensi dan Verifikasi Penegakan Integritas | Terlaksananya monitoring danTerlaksananya Pendampingan dan Asistensi dan Verifikasi Penegakan Integritas | 2 Kegiatan | 2 Kegiatan | 2.017.000 | 2.017.000 | 7.517.000 | Kab. Karanganyar, Semua Kecamatan, Semua Kelurahan | Dana Transfer Umum-Dana Alokasi Umum | Memperkuat stabilitas polhukhankam dan transformasi pelayanan publik | Penguatan kebijakan sosial yang inklusif | 2 Kegiatan | 285.000.000 | Inspektorat Daerah | |
| TOTAL | | | | | 8.357.957.500 | 8.357.957.500 | 8.857.957.500 | | | | | | 16.572.000.000 | | |

**Penetapan Perubahan Rencana Kerja Pemerintah Daerah (RKPD)
Kabupaten Karanganyar
Tahun 2022**

OPD : Kecamatan Jatipuro

| Kode | Urusan/ Bidang Urusan/ Program/ Kegiatan/ Sub Kegiatan | Indikator Program/ Kegiatan/ Sub Kegiatan | Capaian Kinerja dan Kerangka Pendanaan | | | | | | | | | Kelompok Sasaran | Prakiraan Maju Rencana Tahun 2023 | | Perangkat Daerah Penanggung Jawab | | | |
|------|--|---|--|---|--|--|---------------------|---------------|---------------|---------------|---------------|---|--------------------------------------|--|--|---------------|------------|--------------------|
| | | | Target 2022 | | Pagu Indikatif | | | Lokasi | Sumber Dana | Prioritas | | | Target | Pagu Indikatif | | | | |
| | | | Semula | Menjadi | RKPD 2022 | APBD 2022 | RKPD 2022 Perubahan | | | Nasional | Daerah | | | | | | | |
| 7 | | | UNSUR KEWILAYAHAN | | | | | | | | | | | | | | | |
| 7 | 01 | | KECAMATAN | | | | | | | | | | | | 1.847.500.000 | | | |
| 7 | 01 | 001 | PROGRAM PENUNJANG URUSAN PEMERINTAHAN DAERAH KABUPATEN/KOTA | | | | | | | | | | | | 1.447.500.000 | | | |
| 7 | 01 | 001 | 2.01 | Perencanaan, Penganggaran, dan Evaluasi Kinerja Perangkat Daerah | | | | | | | | | | | | 90.500.000 | | |
| 7 | 01 | 001 | 2.01 | 001 | Penyusunan Dokumen Perencanaan Perangkat Daerah | tersedianya dokumen Renja, RKA, DPA | 3 keg | 3 keg | 6.190.000 | 6.190.000 | 6.190.000 | | Dana Transfer Umum-Dana Alokasi Umum | Mengembangkan wilayah untuk mengurangi kesenjangan dan menjamin pemerataan | Penguatan kebijakan Fasilitasi dan koordinasi Pembangunan desa secara partisipatif | 3 keg | 30.500.000 | Kecamatan Jatipuro |
| 7 | 01 | 001 | 2.01 | 007 | Evaluasi Kinerja Perangkat Daerah | terselenggaranya rapat koordinasi dan konsultasi | 12 bulan | 12 bulan | 2.530.600 | 2.530.600 | 2.530.600 | Kab. Karanganyar, Jatipuro, Semua Kelurahan | Dana Transfer Umum-Dana Alokasi Umum | Mengembangkan wilayah untuk mengurangi kesenjangan dan menjamin pemerataan | Penguatan kebijakan Fasilitasi dan koordinasi Pembangunan desa secara partisipatif | 12 bulan | 60.000.000 | Kecamatan Jatipuro |
| 7 | 01 | 001 | 2.02 | Administrasi Keuangan Perangkat Daerah | | | | | | | | | | | | - | | |
| 7 | 01 | 001 | 2.02 | 001 | Penyediaan Gaji dan Tunjangan ASN | terlaksananya pembayaran gaji dan tunjangan ASN | 12 bulan | 12 bulan | 1.750.943.000 | 1.820.943.000 | 1.820.943.000 | | Dana Transfer Umum-Dana Alokasi Umum | Mengembangkan wilayah untuk mengurangi kesenjangan dan menjamin pemerataan | Penguatan kebijakan Fasilitasi dan koordinasi Pembangunan desa secara partisipatif | 12 bulan | - | Kecamatan Jatipuro |
| 7 | 01 | 001 | 2.05 | Administrasi Kepegawaian Perangkat Daerah | | | | | | | | | | | | 25.000.000 | | |
| 7 | 01 | 001 | 2.05 | 009 | Pendidikan dan Pelatihan Pegawai Berdasarkan Tugas dan Fungsi | Terlaksananya aparat yang mengikuti Bimtek | 12 bulan | 12 bulan | 1.540.000 | 1.540.000 | 1.540.000 | Kab. Karanganyar, Jatipuro, Semua Kelurahan | Dana Transfer Umum-Dana Alokasi Umum | Mengembangkan wilayah untuk mengurangi kesenjangan dan menjamin pemerataan | Penguatan kebijakan Fasilitasi dan koordinasi Pembangunan desa secara partisipatif | 12 bulan | 25.000.000 | Kecamatan Jatipuro |
| 7 | 01 | 001 | 2.06 | Administrasi Umum Perangkat Daerah | | | | | | | | | | | | 187.500.000 | | |
| 7 | 01 | 001 | 2.06 | 001 | Penyediaan Komponen Instalasi Listrik/Penerangan Bangunan Kantor | tersedianya komponen instalasi listrik/penerangan bangunan kantor | 12 bulan | 12 bulan | 9.121.000 | 13.662.000 | 11.742.000 | Kab. Karanganyar, Jatipuro, Semua Kelurahan | Dana Transfer Umum-Dana Alokasi Umum | Mengembangkan wilayah untuk mengurangi kesenjangan dan menjamin pemerataan | Penguatan kebijakan Fasilitasi dan koordinasi Pembangunan desa secara partisipatif | 12 bulan | 10.000.000 | Kecamatan Jatipuro |
| 7 | 01 | 001 | 2.06 | 002 | Penyediaan Peralatan dan Perlengkapan Kantor | tersedianya kebutuhan alat tulis kantor dan bahan pembersih kantor | 74 item | 74 item | 19.134.800 | 48.137.000 | 48.137.000 | Kab. Karanganyar, Jatipuro, Semua Kelurahan | Dana Transfer Umum-Dana Alokasi Umum | Mengembangkan wilayah untuk mengurangi kesenjangan dan menjamin pemerataan | Penguatan kebijakan Fasilitasi dan koordinasi Pembangunan desa secara partisipatif | 74 item | 50.000.000 | Kecamatan Jatipuro |
| 7 | 01 | 001 | 2.06 | 004 | Penyediaan Bahan Logistik Kantor | tersedianya bahan logistik kantor dan bahan kebersihan kantor | 12 bulan | 12 bulan | 8.987.400 | 13.122.000 | 13.122.000 | | Dana Transfer Umum-Dana Alokasi Umum | Mengembangkan wilayah untuk mengurangi kesenjangan dan menjamin pemerataan | Penguatan kebijakan Fasilitasi dan koordinasi Pembangunan desa secara partisipatif | 12 bulan | - | Kecamatan Jatipuro |
| 7 | 01 | 001 | 2.06 | 005 | Penyediaan Barang Cetak dan Penggandaan | tersedianya barang cetak dan penggandaan | 12 bulan | 12 bulan | 11.017.700 | 11.039.900 | 9.039.900 | Kab. Karanganyar, Jatipuro, Semua Kelurahan | Dana Transfer Umum-Dana Alokasi Umum | Mengembangkan wilayah untuk mengurangi kesenjangan dan menjamin pemerataan | Penguatan kebijakan Fasilitasi dan koordinasi Pembangunan desa secara partisipatif | 12 bulan | 15.000.000 | Kecamatan Jatipuro |
| 7 | 01 | 001 | 2.06 | 006 | Penyediaan Bahan Bacaan dan Peraturan Perundang-undangan | tersediannya bahan bacaan dan peraturan perundang-undangan | 2 surat kabar | 2 surat kabar | 1.980.000 | 1.980.000 | 1.980.000 | Kab. Karanganyar, Jatipuro, Semua Kelurahan | Dana Transfer Umum-Dana Alokasi Umum | Mengembangkan wilayah untuk mengurangi kesenjangan dan menjamin pemerataan | Penguatan kebijakan Fasilitasi dan koordinasi Pembangunan desa secara partisipatif | 2 surat kabar | 5.000.000 | Kecamatan Jatipuro |
| 7 | 01 | 001 | 2.06 | 008 | Fasilitasi Kunjungan Tamu | tersediannya perlengkapan rumah dinas | 2 item | 2 item | - | - | - | Kab. Karanganyar, Jatipuro, Semua Kelurahan | Dana Transfer Umum-Dana Alokasi Umum | Mengembangkan wilayah untuk mengurangi kesenjangan dan menjamin pemerataan | Penguatan kebijakan Fasilitasi dan koordinasi Pembangunan desa secara partisipatif | 2 item | 80.000.000 | Kecamatan Jatipuro |
| 7 | 01 | 001 | 2.06 | 009 | Penyelenggaraan Rapat Koordinasi dan Konsultasi SKPD | tersediannya makanan dan minuman | 12 bulan | 12 bulan | 29.350.000 | 29.350.000 | 26.350.000 | Kab. Karanganyar, Jatipuro, Semua Kelurahan | Dana Transfer Umum-Dana Alokasi Umum | Mengembangkan wilayah untuk mengurangi kesenjangan dan menjamin pemerataan | Penguatan kebijakan Fasilitasi dan koordinasi Pembangunan desa secara partisipatif | 12 bulan | 20.000.000 | Kecamatan Jatipuro |

| Kode | Urusan/ Bidang Urusan/ Program/ Kegiatan/ Sub Kegiatan | Indikator Program/ Kegiatan/ Sub Kegiatan | Capaian Kinerja dan Kerangka Pendanaan | | | | | | | | | Kelompok Sasaran | Prakiraan Maju Rencana Tahun 2023 | | Perangkat Daerah Penanggung Jawab |
|----------------------|--|--|--|----------|--------------------|--------------------|---------------------|---|--------------------------------------|--|---|------------------|-----------------------------------|--------------------|-----------------------------------|
| | | | Target 2022 | | Pagu Indikatif | | | Lokasi | Sumber Dana | Prioritas | | | Target | Pagu Indikatif | |
| | | | Semula | Menjadi | RKPD 2022 | APBD 2022 | RKPD 2022 Perubahan | | | Nasional | Daerah | | | | |
| 7 01 001 2.06 010 | Penatausahaan Arsip Dinamis pada SKPD | terselenggaranya pengarsipan kantor | 12 bulan | 12 bulan | - | - | - | Kab. Karanganyar, Jatipuro, Semua Kelurahan | Dana Transfer Umum-Dana Alokasi Umum | Mengembangkan wilayah untuk mengurangi kesenjangan dan menjamin pemerataan | Penguatan kebijakan Fasilitas dan koordinasi Pembangunan desa secara partisipatif | 12 bulan | 7.500.000 | Kecamatan Jatipuro | |
| 7 01 001 2.07 | Pengadaan Barang Milik Daerah Penunjang Urusan Pemerintah Daerah | | | | | | 350.000.000 | | | | | | 750.000.000 | | |
| 7 01 001 2.07 001 | Pengadaan Kendaraan Perorangan Dinas atau Kendaraan Dinas Jabatan | tersediannya kendaraan dinas | 3 item | 2 item | - | - | - | Kab. Karanganyar, Jatipuro, Semua Kelurahan | Dana Transfer Umum-Dana Alokasi Umum | Mengembangkan wilayah untuk mengurangi kesenjangan dan menjamin pemerataan | Penguatan kebijakan Fasilitas dan koordinasi Pembangunan desa secara partisipatif | 2 item | 120.000.000 | Kecamatan Jatipuro | |
| 7 01 001 2.07 005 | Pengadaan Mebel | tersediannya meubelair kantor | 3 unit | 3 unit | - | - | - | Kab. Karanganyar, Jatipuro, Semua Kelurahan | Dana Transfer Umum-Dana Alokasi Umum | Mengembangkan wilayah untuk mengurangi kesenjangan dan menjamin pemerataan | Penguatan kebijakan Fasilitas dan koordinasi Pembangunan desa secara partisipatif | 3 unit | 155.000.000 | Kecamatan Jatipuro | |
| 7 01 001 2.07 006 | Pengadaan Peralatan dan Mesin Lainnya | tersediannya komputer pc dan laptop kantor | 2 item | 1 item | - | - | - | Kab. Karanganyar, Jatipuro, Semua Kelurahan | Dana Transfer Umum-Dana Alokasi Umum | Mengembangkan wilayah untuk mengurangi kesenjangan dan menjamin pemerataan | Penguatan kebijakan Fasilitas dan koordinasi Pembangunan desa secara partisipatif | 1 item | 45.000.000 | Kecamatan Jatipuro | |
| 7 01 001 2.07 007 | Pengadaan Aset Tetap Lainnya | tersediannya Toilet dan Sarana Umum | | 1 unit | - | - | - | Kab. Karanganyar, Jatipuro, Semua Kelurahan | Dana Transfer Umum-Dana Alokasi Umum | Mengembangkan wilayah untuk mengurangi kesenjangan dan menjamin pemerataan | Penguatan kebijakan Fasilitas dan koordinasi Pembangunan desa secara partisipatif | 1 unit | 200.000.000 | Kecamatan Jatipuro | |
| 7 01 001 2.07 009 | Pengadaan Gedung Kantor atau Bangunan Lainnya | tersediannya Mushola Kantor | | 1 unit | - | - | 190.000.000 | | Dana Transfer Umum-Dana Alokasi Umum | Mengembangkan wilayah untuk mengurangi kesenjangan dan menjamin pemerataan | Penguatan kebijakan Fasilitas dan koordinasi Pembangunan desa secara partisipatif | 1 unit | | Kecamatan Jatipuro | |
| 7 01 001 2.07 010 | Pengadaan Sarana dan Prasarana Gedung Kantor atau Bangunan Lainnya | Tersediannya Generating Set | 1 unit | 1 unit | - | - | - | Kab. Karanganyar, Jatipuro, Semua Kelurahan | | Mengembangkan wilayah untuk mengurangi kesenjangan dan menjamin pemerataan | Penguatan kebijakan Fasilitas dan koordinasi Pembangunan desa secara partisipatif | 1 unit | 30.000.000 | Kecamatan Jatipuro | |
| 7 01 001 2.07 011 | Pengadaan Sarana dan Prasarana Pendukung Gedung Kantor atau Bangunan Lainnya | terbangunnya Saluran Air yang Memadai | | 1 null | - | - | 160.000.000 | Kab. Karanganyar, Jatipuro, Semua Kelurahan | Dana Transfer Umum-Dana Alokasi Umum | Mengembangkan wilayah untuk mengurangi kesenjangan dan menjamin pemerataan | Penguatan kebijakan Fasilitas dan koordinasi Pembangunan desa secara partisipatif | 1 null | 200.000.000 | Kecamatan Jatipuro | |
| 7 01 001 2.08 | Penyediaan Jasa Penunjang Urusan Pemerintahan Daerah | | | | 109.060.000 | 137.860.000 | 137.860.000 | | | | | | 198.500.000 | | |
| 7 01 001 2.08 001 | Penyediaan Jasa Surat Menyurat | terselenggaranya kurir surat | 2 item | 2 item | 1.060.000 | 1.060.000 | 1.060.000 | Kab. Karanganyar, Jatipuro, Semua Kelurahan | Dana Transfer Umum-Dana Alokasi Umum | Mengembangkan wilayah untuk mengurangi kesenjangan dan menjamin pemerataan | Penguatan kebijakan Fasilitas dan koordinasi Pembangunan desa secara partisipatif | 2 item | 3.500.000 | Kecamatan Jatipuro | |
| 7 01 001 2.08 002 | Penyediaan Jasa Komunikasi, Sumber Daya Air dan Listrik | terselenggaranya kegiatan penyediaan jasa komunikasi air dan listrik | 12 bulan | 12 bulan | 24.000.000 | 24.000.000 | 24.000.000 | Kab. Karanganyar, Jatipuro, Semua Kelurahan | Dana Transfer Umum-Dana Alokasi Umum | Mengembangkan wilayah untuk mengurangi kesenjangan dan menjamin pemerataan | Penguatan kebijakan Fasilitas dan koordinasi Pembangunan desa secara partisipatif | 12 bulan | 35.000.000 | Kecamatan Jatipuro | |
| 7 01 001 2.08 004 | Penyediaan Jasa Pelayanan Umum Kantor | tersediannya jasa administrasi kantor dan jasa kebersihan kantor | 12 bulan | 12 bulan | 84.000.000 | 112.800.000 | 112.800.000 | Kab. Karanganyar, Jatipuro, Semua Kelurahan | Dana Transfer Umum-Dana Alokasi Umum | Mengembangkan wilayah untuk mengurangi kesenjangan dan menjamin pemerataan | Penguatan kebijakan Fasilitas dan koordinasi Pembangunan desa secara partisipatif | 12 bulan | 160.000.000 | Kecamatan Jatipuro | |
| 7 01 001 2.09 | Pemeliharaan Barang Milik Daerah Penunjang Urusan Pemerintahan Daerah | | | | 24.240.500 | 129.740.500 | 129.740.500 | | | | | | 196.000.000 | | |
| 7 01 001 2.09 001 | Penyediaan Jasa Pemeliharaan, Biaya Pemeliharaan dan Pajak Kendaraan Perorangan Dinas atau Kendaraan Dinas Jabatan | terpeliharanya kendaraan dinas | 12 bulan | 12 bulan | 14.834.000 | 20.334.000 | 20.334.000 | Kab. Karanganyar, Jatipuro, Semua Kelurahan | Dana Transfer Umum-Dana Alokasi Umum | Mengembangkan wilayah untuk mengurangi kesenjangan dan menjamin pemerataan | Penguatan kebijakan Fasilitas dan koordinasi Pembangunan desa secara partisipatif | 12 bulan | 45.000.000 | Kecamatan Jatipuro | |
| 7 01 001 2.09 005 | Pemeliharaan Mebel | terpeliharanya meubelair kantor | 20 item | 20 item | - | - | - | Kab. Karanganyar, Jatipuro, Semua Kelurahan | Dana Transfer Umum-Dana Alokasi Umum | Mengembangkan wilayah untuk mengurangi kesenjangan dan menjamin pemerataan | Penguatan kebijakan Fasilitas dan koordinasi Pembangunan desa secara partisipatif | 20 item | 23.000.000 | Kecamatan Jatipuro | |
| 7 01 001 2.09 006 | Pemeliharaan Peralatan dan Mesin Lainnya | terpeliharanya peralatan gedung kantor | 15 item | 15 item | 4.300.000 | 4.300.000 | 4.300.000 | Kab. Karanganyar, Jatipuro, Semua Kelurahan | Dana Transfer Umum-Dana Alokasi Umum | Mengembangkan wilayah untuk mengurangi kesenjangan dan menjamin pemerataan | Penguatan kebijakan Fasilitas dan koordinasi Pembangunan desa secara partisipatif | 15 item | 23.000.000 | Kecamatan Jatipuro | |

| Kode | Urusan/ Bidang Urusan/ Program/ Kegiatan/ Sub Kegiatan | Indikator Program/ Kegiatan/ Sub Kegiatan | Capaian Kinerja dan Kerangka Pendanaan | | | | | | | | | Kelompok Sasaran | Prakiraan Maju Rencana Tahun 2023 | | Perangkat Daerah Penanggung Jawab |
|-------------------|---|---|--|----------|----------------|-------------|---------------------|---|--------------------------------------|--|--|------------------|-----------------------------------|--------------------|-----------------------------------|
| | | | Target 2022 | | Pagu Indikatif | | | Lokasi | Sumber Dana | Prioritas | | | Target | Pagu Indikatif | |
| | | | Semula | Menjadi | RKPD 2022 | APBD 2022 | RKPD 2022 Perubahan | | | Nasional | Daerah | | | | |
| 7 01 001 2.09 009 | Pemeliharaan/Rehabilitasi Gedung Kantor dan Bangunan Lainnya | terpeliharanya gedung kantor | 30 item | 30 item | 5.106.500 | 105.106.500 | 105.106.500 | Kab. Karanganyar, Jatipuro, Semua Kelurahan | Dana Transfer Umum-Dana Alokasi Umum | Mengembangkan wilayah untuk mengurangi kesenjangan dan menjamin pemerataan | Penguatan kebijakan Fasilitasi dan koordinasi Pembangunan desa secara partisipatif | 30 item | 40.000.000 | Kecamatan Jatipuro | |
| 7 01 001 2.09 011 | Pemeliharaan/Rehabilitasi Sarana dan Prasarana Pendukung Gedung Kantor atau Bangunan Lainnya | terpeliharanya rumah jabatan | 1 unit | 1 unit | - | - | - | Kab. Karanganyar, Jatipuro, Semua Kelurahan | Dana Transfer Umum-Dana Alokasi Umum | Mengembangkan wilayah untuk mengurangi kesenjangan dan menjamin pemerataan | Penguatan kebijakan Fasilitasi dan koordinasi Pembangunan desa secara partisipatif | 1 unit | 65.000.000 | Kecamatan Jatipuro | |
| 7 01 002 | PROGRAM PENYELENGGARAAN PEMERINTAHAN DAN PELAYANAN PUBLIK | | | | 5.217.800 | 5.217.800 | 5.217.800 | | | | | | 12.000.000 | | |
| 7 01 002 2.02 | Penyelenggaraan Urusan Pemerintahan yang tidak Dilaksanakan oleh Unit Kerja Perangkat Daerah yang ada di Kecamatan | | | | 5.217.800 | 5.217.800 | 5.217.800 | | | | | | 12.000.000 | | |
| 7 01 002 2.02 002 | Fasilitasi Percepatan Pencapaian Standar Pelayanan Minimal di Wilayah Kecamatan | terselenggaranya kegiatan indeks kepuasan masyarakat | 12 bulan | 12 bulan | 5.217.800 | 5.217.800 | 5.217.800 | Kab. Karanganyar, Jatipuro, Semua Kelurahan | Dana Transfer Umum-Dana Alokasi Umum | Mengembangkan wilayah untuk mengurangi kesenjangan dan menjamin pemerataan | Penguatan kebijakan Fasilitasi dan koordinasi Pembangunan desa secara partisipatif | 12 bulan | 12.000.000 | Kecamatan Jatipuro | |
| 7 01 003 | PROGRAM PEMBERDAYAAN MASYARAKAT DESA DAN KELURAHAN | | | | 21.612.200 | 71.612.200 | 71.612.200 | | | | | | 68.000.000 | | |
| 7 01 003 2.01 | Koordinasi Kegiatan Pemberdayaan Desa | | | | 10.000.000 | 10.000.000 | 10.000.000 | | | | | | 68.000.000 | | |
| 7 01 003 2.01 001 | Peningkatan Partisipasi Masyarakat dalam Forum Musyawarah Perencanaan Pembangunan di Desa | terselenggaranya mesrenbang | 10 desa | 10 desa | 10.000.000 | 10.000.000 | 10.000.000 | Kab. Karanganyar, Jatipuro, Semua Kelurahan | Dana Transfer Umum-Dana Alokasi Umum | Mengembangkan wilayah untuk mengurangi kesenjangan dan menjamin pemerataan | Penguatan kebijakan Fasilitasi dan koordinasi Pembangunan desa secara partisipatif | 10 desa | 33.000.000 | Kecamatan Jatipuro | |
| 7 01 003 2.01 003 | Peningkatan Efektifitas Kegiatan Pemberdayaan Masyarakat di Wilayah Kecamatan | terselenggaranya kegiatan perlombaan desa | 10 desa | 10 desa | - | - | - | Kab. Karanganyar, Jatipuro, Semua Kelurahan | Dana Transfer Umum-Dana Alokasi Umum | Mengembangkan wilayah untuk mengurangi kesenjangan dan menjamin pemerataan | Penguatan kebijakan Fasilitasi dan koordinasi Pembangunan desa secara partisipatif | 10 desa | 35.000.000 | Kecamatan Jatipuro | |
| 7 01 003 2.03 | Pemberdayaan Lembaga Kemasyarakatan Tingkat Kecamatan | | | | 11.612.200 | 61.612.200 | 61.612.200 | | | | | | 31.000.000 | | |
| 7 01 003 2.03 002 | Peningkatan Kapasitas Lembaga Kemasyarakatan | terselenggaranya kegiatan pkk | 12 bulan | 12 bulan | 11.612.200 | 61.612.200 | 61.612.200 | Kab. Karanganyar, Jatipuro, Semua Kelurahan | Dana Transfer Umum-Dana Alokasi Umum | Mengembangkan wilayah untuk mengurangi kesenjangan dan menjamin pemerataan | Penguatan kebijakan Fasilitasi dan koordinasi Pembangunan desa secara partisipatif | 12 bulan | 31.000.000 | Kecamatan Jatipuro | |
| 7 01 004 | PROGRAM KOORDINASI KETENTRAMAN DAN KETERTIBAN UMUM | | | | 223.800.000 | 223.800.000 | 230.720.000 | | | | | | 95.000.000 | | |
| 7 01 004 2.01 | Koordinasi Upaya Penyelenggaraan Ketenteraman dan Ketertiban Umum | | | | 223.800.000 | 223.800.000 | 230.720.000 | | | | | | 95.000.000 | | |
| 7 01 004 2.01 001 | Sinergitas dengan Kepolisian Negara Republik Indonesia, Tentara Nasional Indonesia dan Instansi Vertikal di Wilayah Kecamatan | terselenggaranya pembinaan linmas dan pembinaan wilayah | 10 desa | 12 bulan | 223.800.000 | 223.800.000 | 230.720.000 | Kab. Karanganyar, Jatipuro, Semua Kelurahan | Dana Transfer Umum-Dana Alokasi Umum | Mengembangkan wilayah untuk mengurangi kesenjangan dan menjamin pemerataan | Penguatan kebijakan Fasilitasi dan koordinasi Pembangunan desa secara partisipatif | 12 bulan | 95.000.000 | Kecamatan Jatipuro | |
| 7 01 005 | PROGRAM PENYELENGGARAAN URUSAN PEMERINTAHAN UMUM | | | | 10.000.000 | 10.000.000 | 10.000.000 | | | | | | 121.000.000 | | |
| 7 01 005 2.01 | Penyelenggaraan Urusan Pemerintahan Umum sesuai Penugasan Kepala Daerah | | | | 10.000.000 | 10.000.000 | 10.000.000 | | | | | | 121.000.000 | | |
| 7 01 005 2.01 003 | Pembinaan Persatuan dan Kesatuan Bangsa | terselenggaranya fasilitas kegiatan daerah dan pakaian paskibraka | 2 keg | 2 keg | 2.500.000 | 2.500.000 | 2.500.000 | Kab. Karanganyar, Jatipuro, Semua Kelurahan | Dana Transfer Umum-Dana Alokasi Umum | Mengembangkan wilayah untuk mengurangi kesenjangan dan menjamin pemerataan | Penguatan kebijakan Fasilitasi dan koordinasi Pembangunan desa secara partisipatif | 2 keg | 78.000.000 | Kecamatan Jatipuro | |
| 7 01 005 2.01 004 | Pembinaan Kerukunan Antarsuku dan Intrasuku, Umat Beragama, Ras, dan Golongan Lainnya Guna Mewujudkan Stabilitas Keamanan Lokal, Regional, dan Nasional | terselenggaranya kegiatan fklub | 12 bulan | 12 bulan | 7.500.000 | 7.500.000 | 7.500.000 | Kab. Karanganyar, Jatipuro, Semua Kelurahan | Dana Transfer Umum-Dana Alokasi Umum | Mengembangkan wilayah untuk mengurangi kesenjangan dan menjamin pemerataan | Penguatan kebijakan Fasilitasi dan koordinasi Pembangunan desa secara partisipatif | 12 bulan | 43.000.000 | Kecamatan Jatipuro | |
| 7 01 006 | PROGRAM PEMBINAAN DAN PENGAWASAN PEMERINTAHAN DESA | | | | 18.000.000 | 18.000.000 | 18.000.000 | | | | | | 73.000.000 | | |

| Kode | Urusan/ Bidang Urusan/ Program/ Kegiatan/ Sub Kegiatan | Indikator Program/ Kegiatan/ Sub Kegiatan | Capaian Kinerja dan Kerangka Pendanaan | | | | | | | | Kelompok Sasaran | Prakiraan Maju Rencana Tahun 2023 | | Perangkat Daerah Penanggung Jawab | | | | |
|--------------|--|---|--|---------|--|---|---------------------|------------|----------------------|----------------------|----------------------|---|--------------------------------------|--|--|----------|----------------------|--------------------|
| | | | Target 2022 | | Pagu Indikatif | | | Lokasi | Sumber Dana | Prioritas | | Target | Pagu Indikatif | | | | | |
| | | | Semula | Menjadi | RKPD 2022 | APBD 2022 | RKPD 2022 Perubahan | | | Nasional | | | | | Daerah | | | |
| 7 | 01 | 006 | 2.01 | | | 18.000.000 | 18.000.000 | 18.000.000 | | | | | 73.000.000 | | | | | |
| 7 | 01 | 006 | 2.01 | 001 | Fasilitasi Penyusunan Peraturan Desa dan Peraturan Kepala Desa | terselenggaranya penyusunan apbdes dan rkpdes | 2 keg | 2 keg | 3.000.000 | 3.000.000 | 3.000.000 | Kab. Karanganyar, Jatipuro, Semua Kelurahan | Dana Transfer Umum-Dana Alokasi Umum | Mengembangkan wilayah untuk mengurangi kesenjangan dan menjamin pemerataan | Penguatan kebijakan Fasilitasi dan koordinasi Pembangunan desa secara partisipatif | 2 keg | 17.000.000 | Kecamatan Jatipuro |
| 7 | 01 | 006 | 2.01 | 002 | Fasilitasi Administrasi Tata Pemerintahan Desa | terselenggaranya pembinaan admin pemerintah desa | 12 bulan | 12 bulan | 5.000.000 | 5.000.000 | 5.000.000 | Kab. Karanganyar, Jatipuro, Semua Kelurahan | Dana Transfer Umum-Dana Alokasi Umum | Mengembangkan wilayah untuk mengurangi kesenjangan dan menjamin pemerataan | Penguatan kebijakan Fasilitasi dan koordinasi Pembangunan desa secara partisipatif | 12 bulan | 22.000.000 | Kecamatan Jatipuro |
| 7 | 01 | 006 | 2.01 | 003 | Fasilitasi Pengelolaan Keuangan Desa dan Pendayagunaan Aset Desa | fasilitasi pengelolaan keuangan dengan menggunakan sikudes, fasilitasi pencairan: add,dd,pajak retribusi dan bantuan keuangan, fasilitasi pengelolaan aset desa | 10 desa | 10 desa | 5.000.000 | 5.000.000 | 5.000.000 | Kab. Karanganyar, Jatipuro, Semua Kelurahan | Dana Transfer Umum-Dana Alokasi Umum | Mengembangkan wilayah untuk mengurangi kesenjangan dan menjamin pemerataan | Penguatan kebijakan Fasilitasi dan koordinasi Pembangunan desa secara partisipatif | 10 desa | 17.000.000 | Kecamatan Jatipuro |
| 7 | 01 | 006 | 2.01 | 005 | Fasilitasi Pelaksanaan Tugas Kepala Desa dan Perangkat Desa | terselenggaranya pembinaan perangkat desa | 12 bulan | 12 bulan | 5.000.000 | 5.000.000 | 5.000.000 | Kab. Karanganyar, Jatipuro, Semua Kelurahan | Dana Transfer Umum-Dana Alokasi Umum | Mengembangkan wilayah untuk mengurangi kesenjangan dan menjamin pemerataan | Penguatan kebijakan Fasilitasi dan koordinasi Pembangunan desa secara partisipatif | 12 bulan | 17.000.000 | Kecamatan Jatipuro |
| TOTAL | | | | | | | | | 2.252.725.000 | 2.544.725.000 | 2.894.725.000 | | | | | | 1.847.500.000 | |

**Penetapan Perubahan Rencana Kerja Pemerintah Daerah (RKPD)
Kabupaten Karanganyar
Tahun 2022**

OPD : Kecamatan Jatiyoso

| Kode | Urusan/ Bidang Urusan/ Program/ Kegiatan/ Sub Kegiatan | Indikator Program/ Kegiatan/ Sub Kegiatan | Capaian Kinerja dan Kerangka Pendanaan | | | | | | | | Kelompok Sasaran | Prakiraan Maju Rencana Tahun 2023 | | Perangkat Daerah Penanggung Jawab | | | | | |
|------|--|---|--|---|--|---|---------------------|-----------|---------------|---------------|------------------|---|--------------------------------------|--|--|---------------|---------------|--------------------|--|
| | | | Target 2022 | | Pagu Indikatif | | | Lokasi | Sumber Dana | Prioritas | | Target | Pagu Indikatif | | | | | | |
| | | | Semula | Menjadi | RKPD 2022 | APBD 2022 | RKPD 2022 Perubahan | | | Nasional | | | | | Daerah | | | | |
| 7 | | | UNSUR KEWILAYAHAN | | | | | | | | | | | | | | | | |
| 7 | 01 | | KECAMATAN | | | | | | | | | | 1.889.013.000 | 2.479.013.000 | 2.554.013.000 | | 2.483.138.700 | | |
| 7 | 01 | 001 | PROGRAM PENUNJANG URUSAN PEMERINTAHAN DAERAH KABUPATEN/KOTA | | | | | | | | | | 1.621.413.000 | 2.154.038.700 | 2.222.798.700 | | 2.183.281.200 | | |
| 7 | 01 | 001 | 2.01 | Perencanaan, Penganggaran, dan Evaluasi Kinerja Perangkat Daerah | | | | | | | | | | 4.000.000 | 3.741.100 | 3.741.100 | | 6.000.000 | |
| 7 | 01 | 001 | 2.01 | 001 | Penyusunan Dokumen Perencanaan Perangkat Daerah | Tersedianya Dokumen Renja ,RKA,DPA | 3 dokumen | 3 dokumen | 1.500.000 | 2.201.000 | 2.201.000 | Kab. Karanganyar, Jatiyoso, Semua Kelurahan | Dana Transfer Umum-Dana Alokasi Umum | Mengembangkan wilayah untuk mengurangi kesenjangan dan menjamin pemerataan | Penguatan kebijakan Fasilitasi dan koordinasi Pembangunan desa secara partisipatif | 3 dokumen | 2.500.000 | Kecamatan Jatiyoso | |
| 7 | 01 | 001 | 2.01 | 007 | Evaluasi Kinerja Perangkat Daerah | Tersusunnya laporan LPT,LKIP,Calk OPD | 3 dokumen | 3 dokumen | 2.500.000 | 1.540.100 | 1.540.100 | Kab. Karanganyar, Jatiyoso, Semua Kelurahan | Dana Transfer Umum-Dana Alokasi Umum | Mengembangkan wilayah untuk mengurangi kesenjangan dan menjamin pemerataan | Penguatan kebijakan Fasilitasi dan koordinasi Pembangunan desa secara partisipatif | 3 dokumen | 3.500.000 | Kecamatan Jatiyoso | |
| 7 | 01 | 001 | 2.02 | Administrasi Keuangan Perangkat Daerah | | | | | | | | | | 1.404.133.000 | 1.554.133.000 | 1.554.133.000 | | 1.554.133.000 | |
| 7 | 01 | 001 | 2.02 | 001 | Penyediaan Gaji dan Tunjangan ASN | Terpenuhinya gaji dan tunjangan ASN | 12 bulan | 12 bulan | 1.404.133.000 | 1.554.133.000 | 1.554.133.000 | Kab. Karanganyar, Jatiyoso, Semua Kelurahan | Dana Transfer Umum-Dana Alokasi Umum | Mengembangkan wilayah untuk mengurangi kesenjangan dan menjamin pemerataan | Penguatan kebijakan Fasilitasi dan koordinasi Pembangunan desa secara partisipatif | 12 bulan | 1.554.133.000 | Kecamatan Jatiyoso | |
| 7 | 01 | 001 | 2.05 | Administrasi Kepegawaian Perangkat Daerah | | | | | | | | | | - | - | - | | 1.000.000 | |
| 7 | 01 | 001 | 2.05 | 009 | Pendidikan dan Pelatihan Pegawai Berdasarkan Tugas dan Fungsi | Prosentase Aparat yang telah mengikuti Diklat/pendidikan/pelatihan | 2 Orang | 2 Orang | - | - | - | Kab. Karanganyar, Jatiyoso, Semua Kelurahan | Dana Transfer Umum-Dana Alokasi Umum | Mengembangkan wilayah untuk mengurangi kesenjangan dan menjamin pemerataan | Penguatan kebijakan Fasilitasi dan koordinasi Pembangunan desa secara partisipatif | 2 Orang | 1.000.000 | Kecamatan Jatiyoso | |
| 7 | 01 | 001 | 2.06 | Administrasi Umum Perangkat Daerah | | | | | | | | | | 54.550.000 | 82.411.600 | 137.273.150 | | 133.497.150 | |
| 7 | 01 | 001 | 2.06 | 001 | Penyediaan Komponen Instalasi Listrik/Penerangan Bangunan Kantor | Terpenuhinya komponen Instalasi Listrik/Penerangan bangunan kantor | 12 bulan | 12 bulan | 5.000.000 | 12.000.000 | 12.000.000 | Kab. Karanganyar, Jatiyoso, Semua Kelurahan | Dana Transfer Umum-Dana Alokasi Umum | Mengembangkan wilayah untuk mengurangi kesenjangan dan menjamin pemerataan | Penguatan kebijakan Fasilitasi dan koordinasi Pembangunan desa secara partisipatif | 12 bulan | 11.000.000 | Kecamatan Jatiyoso | |
| 7 | 01 | 001 | 2.06 | 002 | Penyediaan Peralatan dan Perlengkapan Kantor | Tersedianya alat kebersihan Kantor | 12 bulan | 12 bulan | 9.869.500 | 11.975.600 | 12.137.150 | Kab. Karanganyar, Jatiyoso, Semua Kelurahan | Dana Transfer Umum-Dana Alokasi Umum | Mengembangkan wilayah untuk mengurangi kesenjangan dan menjamin pemerataan | Penguatan kebijakan Fasilitasi dan koordinasi Pembangunan desa secara partisipatif | 12 bulan | 12.137.150 | Kecamatan Jatiyoso | |
| 7 | 01 | 001 | 2.06 | 004 | Penyediaan Bahan Logistik Kantor | Penyediaan bahan logistik kantor (bahan kebersihan,Hansanitiser,gas,bahan makan dan minum | 12 bulan | 12 bulan | 15.000.000 | 19.996.000 | 19.996.000 | Kab. Karanganyar, Jatiyoso, Semua Kelurahan | Dana Transfer Umum-Dana Alokasi Umum | Mengembangkan wilayah untuk mengurangi kesenjangan dan menjamin pemerataan | Penguatan kebijakan Fasilitasi dan koordinasi Pembangunan desa secara partisipatif | 12 bulan | 18.000.000 | Kecamatan Jatiyoso | |
| 7 | 01 | 001 | 2.06 | 005 | Penyediaan Barang Cetak dan Penggandaan | Tersedianya barang cetak dan Penggandaan | 12 bulan | 12 bulan | 5.000.000 | 11.000.000 | 11.000.000 | Kab. Karanganyar, Jatiyoso, Semua Kelurahan | Dana Transfer Umum-Dana Alokasi Umum | Mengembangkan wilayah untuk mengurangi kesenjangan dan menjamin pemerataan | Penguatan kebijakan Fasilitasi dan koordinasi Pembangunan desa secara partisipatif | 12 bulan | 10.000.000 | Kecamatan Jatiyoso | |
| 7 | 01 | 001 | 2.06 | 006 | Penyediaan Bahan Bacaan dan Peraturan Perundang-undangan | Tersedianya bahan bacaan dan peraturan perundang-undangan | 12 bulan | 12 bulan | 1.980.000 | 1.980.000 | 1.980.000 | Kab. Karanganyar, Jatiyoso, Semua Kelurahan | Dana Transfer Umum-Dana Alokasi Umum | Mengembangkan wilayah untuk mengurangi kesenjangan dan menjamin pemerataan | Penguatan kebijakan Fasilitasi dan koordinasi Pembangunan desa secara partisipatif | 12 bulan | 2.200.000 | Kecamatan Jatiyoso | |
| 7 | 01 | 001 | 2.06 | 008 | Fasilitasi Kunjungan Tamu | Penyediaan makanan dan minuman tamu | 12 bulan | 12 bulan | 2.500.000 | 2.500.000 | 2.500.000 | Kab. Karanganyar, Jatiyoso, Semua Kelurahan | Dana Transfer Umum-Dana Alokasi Umum | Mengembangkan wilayah untuk mengurangi kesenjangan dan menjamin pemerataan | Penguatan kebijakan Fasilitasi dan koordinasi Pembangunan desa secara partisipatif | 12 bulan | 2.500.000 | Kecamatan Jatiyoso | |

| Kode | Urusan/ Bidang Urusan/ Program/ Kegiatan/ Sub Kegiatan | Indikator Program/ Kegiatan/ Sub Kegiatan | Capaian Kinerja dan Kerangka Pendanaan | | | | | | | | | Kelompok Sasaran | Prakiraan Maju Rencana Tahun 2023 | | Perangkat Daerah Penanggung Jawab |
|----------------------|--|--|--|------------|--------------------|--------------------|---------------------|---|--------------------------------------|--|---|------------------|-----------------------------------|--------------------|-----------------------------------|
| | | | Target 2022 | | Pagu Indikatif | | | Lokasi | Sumber Dana | Prioritas | | | Target | Pagu Indikatif | |
| | | | Semula | Menjadi | RKPD 2022 | APBD 2022 | RKPD 2022 Perubahan | | | Nasional | Daerah | | | | |
| 7 01 001 2.06 009 | Penyelenggaraan Rapat Koordinasi dan Konsultasi SKPD | Terselenggaranya rapat-rapatkoordinasi dan konsultasi dalam dan luar daerah | 12 bulan | 12 bulan | 15.200.500 | 22.960.000 | 77.660.000 | Kab. Karanganyar, Jatiyoso, Semua Kelurahan | Dana Transfer Umum-Dana Alokasi Umum | Mengembangkan wilayah untuk mengurangi kesenjangan dan menjamin pemerataan | Penguatan kebijakan Fasilitas dan koordinasi Pembangunan desa secara partisipatif | 12 bulan | 77.660.000 | Kecamatan Jatiyoso | |
| 7 01 001 2.07 | Pengadaan Barang Milik Daerah Penunjang Urusan Pemerintah Daerah | | | | 6.000.000 | 336.000.000 | 339.618.450 | | | | | | 303.618.450 | | |
| 7 01 001 2.07 002 | Pengadaan Kendaraan Dinas Operasional atau Lapangan | Pengadaan kendaraan Operasional | 1 unit | 1 unit | - | 25.000.000 | 25.000.000 | Kab. Karanganyar, Jatiyoso, Semua Kelurahan | Dana Transfer Umum-Dana Alokasi Umum | Mengembangkan wilayah untuk mengurangi kesenjangan dan menjamin pemerataan | Penguatan kebijakan Fasilitas dan koordinasi Pembangunan desa secara partisipatif | 1 unit | - | Kecamatan Jatiyoso | |
| 7 01 001 2.07 005 | Pengadaan Mebel | Cakupan pengadaan perlengkapan kantor dan Mabelair | 10 unit | 10 unit | 6.000.000 | 21.000.000 | 21.000.000 | Kab. Karanganyar, Jatiyoso, Semua Kelurahan | Dana Transfer Umum-Dana Alokasi Umum | Mengembangkan wilayah untuk mengurangi kesenjangan dan menjamin pemerataan | Penguatan kebijakan Fasilitas dan koordinasi Pembangunan desa secara partisipatif | 10 unit | 10.000.000 | Kecamatan Jatiyoso | |
| 7 01 001 2.07 006 | Pengadaan Peralatan dan Mesin Lainnya | Tersedianya Laptop,Printer, AC,mesin penghancur kertas, dan meja tenis | 4 unit | 7 unit | - | 25.000.000 | 28.618.450 | Kab. Karanganyar, Jatiyoso, Semua Kelurahan | Dana Transfer Umum-Dana Alokasi Umum | Mengembangkan wilayah untuk mengurangi kesenjangan dan menjamin pemerataan | Penguatan kebijakan Fasilitas dan koordinasi Pembangunan desa secara partisipatif | 7 unit | 28.618.450 | Kecamatan Jatiyoso | |
| 7 01 001 2.07 009 | Pengadaan Gedung Kantor atau Bangunan Lainnya | Pembangunan Gedung Kantor Lantai 2,Pembangunan Rumah Dinas | 2 unit | 2 unit | - | - | - | Kab. Karanganyar, Jatiyoso, Semua Kelurahan | Dana Transfer Umum-Dana Alokasi Umum | Mengembangkan wilayah untuk mengurangi kesenjangan dan menjamin pemerataan | Penguatan kebijakan Fasilitas dan koordinasi Pembangunan desa secara partisipatif | 2 unit | - | Kecamatan Jatiyoso | |
| 7 01 001 2.07 011 | Pengadaan Sarana dan Prasarana Pendukung Gedung Kantor atau Bangunan Lainnya | Pembangunan Pagar Kantor, renovasi lt.2, Talud belakang kantor, gapura batas wilayah | 3 kegiatan | 4 kegiatan | - | 265.000.000 | 265.000.000 | Kab. Karanganyar, Jatiyoso, Semua Kelurahan | Dana Transfer Umum-Dana Alokasi Umum | Mengembangkan wilayah untuk mengurangi kesenjangan dan menjamin pemerataan | Penguatan kebijakan Fasilitas dan koordinasi Pembangunan desa secara partisipatif | 4 kegiatan | 265.000.000 | Kecamatan Jatiyoso | |
| 7 01 001 2.08 | Penyediaan Jasa Penunjang Urusan Pemerintahan Daerah | | | | 110.730.000 | 110.730.000 | 120.010.000 | | | | | | 120.010.000 | | |
| 7 01 001 2.08 001 | Penyediaan Jasa Surat Menyurat | Tersedianya blanko dispensasi surat | 12 bulan | 12 bulan | 2.500.000 | 2.500.000 | 2.500.000 | Kab. Karanganyar, Jatiyoso, Semua Kelurahan | Dana Transfer Umum-Dana Alokasi Umum | Mengembangkan wilayah untuk mengurangi kesenjangan dan menjamin pemerataan | Penguatan kebijakan Fasilitas dan koordinasi Pembangunan desa secara partisipatif | 12 bulan | 2.500.000 | Kecamatan Jatiyoso | |
| 7 01 001 2.08 002 | Penyediaan Jasa Komunikasi, Sumber Daya Air dan Listrik | Pembayaran javas komunikasi sumber daya air ,listrik | 12 bulan | 12 bulan | 26.630.000 | 26.630.000 | 28.630.000 | Kab. Karanganyar, Jatiyoso, Semua Kelurahan | Dana Transfer Umum-Dana Alokasi Umum | Mengembangkan wilayah untuk mengurangi kesenjangan dan menjamin pemerataan | Penguatan kebijakan Fasilitas dan koordinasi Pembangunan desa secara partisipatif | 12 bulan | 28.630.000 | Kecamatan Jatiyoso | |
| 7 01 001 2.08 004 | Penyediaan Jasa Pelayanan Umum Kantor | Tersedianya jasa THL petugas keamanan,petugas kebersihan ,petugas kurir surat,petugas administrasi | 12 bulan | 12 bulan | 81.600.000 | 81.600.000 | 88.880.000 | Kab. Karanganyar, Jatiyoso, Semua Kelurahan | Dana Transfer Umum-Dana Alokasi Umum | Mengembangkan wilayah untuk mengurangi kesenjangan dan menjamin pemerataan | Penguatan kebijakan Fasilitas dan koordinasi Pembangunan desa secara partisipatif | 12 bulan | 88.880.000 | Kecamatan Jatiyoso | |
| 7 01 001 2.09 | Pemeliharaan Barang Milik Daerah Penunjang Urusan Pemerintahan Daerah | | | | 42.000.000 | 67.023.000 | 68.023.000 | | | | | | 65.022.600 | | |
| 7 01 001 2.09 001 | Penyediaan Jasa Pemeliharaan, Biaya Pemeliharaan dan Pajak Kendaraan Perorangan Dinas atau Kendaraan Dinas Jabatan | Cakupan pemeliharaan rutin/berkala kendaraan Dinas / operasional | 5 unit | 5 unit | 32.000.000 | 43.456.000 | 44.456.000 | Kab. Karanganyar, Jatiyoso, Semua Kelurahan | Dana Transfer Umum-Dana Alokasi Umum | Mengembangkan wilayah untuk mengurangi kesenjangan dan menjamin pemerataan | Penguatan kebijakan Fasilitas dan koordinasi Pembangunan desa secara partisipatif | 5 unit | 44.456.000 | Kecamatan Jatiyoso | |
| 7 01 001 2.09 006 | Pemeliharaan Peralatan dan Mesin Lainnya | Cakupan pemeliharaan rutin berkala peralatan gedung kantor | 12 unit | 12 unit | 10.000.000 | 9.890.000 | 9.890.000 | Kab. Karanganyar, Jatiyoso, Semua Kelurahan | Dana Transfer Umum-Dana Alokasi Umum | Mengembangkan wilayah untuk mengurangi kesenjangan dan menjamin pemerataan | Penguatan kebijakan Fasilitas dan koordinasi Pembangunan desa secara partisipatif | 12 unit | 13.000.000 | Kecamatan Jatiyoso | |
| 7 01 001 2.09 007 | Pemeliharaan Aset Tetap Lainnya | Cakupan perlengkapan gedung kantor | 3 item | 3 item | - | - | - | Kab. Karanganyar, Jatiyoso, Semua Kelurahan | Dana Transfer Umum-Dana Alokasi Umum | Mengembangkan wilayah untuk mengurangi kesenjangan dan menjamin pemerataan | Penguatan kebijakan Fasilitas dan koordinasi Pembangunan desa secara partisipatif | 3 item | - | Kecamatan Jatiyoso | |
| 7 01 001 2.09 010 | Pemeliharaan/Rehabilitasi Sarana dan Prasarana Gedung Kantor atau Bangunan Lainnya | Terpeliharanya sarana dan prasarana gedung kantor | 1 tahun | 1 tahun | - | 13.677.000 | 13.677.000 | Kab. Karanganyar, Jatiyoso, Semua Kelurahan | Dana Transfer Umum-Dana Alokasi Umum | Mengembangkan wilayah untuk mengurangi kesenjangan dan menjamin pemerataan | Penguatan kebijakan Fasilitas dan koordinasi Pembangunan desa secara partisipatif | 1 tahun | 7.566.600 | Kecamatan Jatiyoso | |
| 7 01 002 | PROGRAM PENYELENGGARAAN PEMERINTAHAN DAN PELAYANAN PUBLIK | | | | 2.500.000 | 2.499.900 | 2.499.900 | | | | | | 4.000.000 | | |

| Kode | Urusan/ Bidang Urusan/ Program/ Kegiatan/ Sub Kegiatan | Indikator Program/ Kegiatan/ Sub Kegiatan | Capaian Kinerja dan Kerangka Pendanaan | | | | | | | | Kelompok Sasaran | Prakiraan Maju Rencana Tahun 2023 | | Perangkat Daerah Penanggung Jawab | |
|-------------------|---|---|--|-------------|--------------------|--------------------|---------------------|---|--------------------------------------|--|--|-----------------------------------|--------------------|-----------------------------------|--------|
| | | | Target 2022 | | Pagu Indikatif | | | Lokasi | Sumber Dana | Prioritas | | Target | Pagu Indikatif | | |
| | | | Semula | Menjadi | RKPD 2022 | APBD 2022 | RKPD 2022 Perubahan | | | Nasional | | | | | Daerah |
| 7 01 002 2.02 | Penyelenggaraan Urusan Pemerintahan yang tidak Dilaksanakan oleh Unit Kerja Perangkat Daerah yang ada di Kecamatan | | | | 2.500.000 | 2.499.900 | 2.499.900 | | | | | | 4.000.000 | | |
| 7 01 002 2.02 002 | Fasilitasi Percepatan Pencapaian Standar Pelayanan Minimal di Wilayah Kecamatan | Dokumen Survey Kepuasan Masyarakat | 1 keg | 1 keg | 1.500.000 | 1.499.200 | 1.499.200 | Kab. Karanganyar, Jatiyoso, Semua Kelurahan | Dana Transfer Umum-Dana Alokasi Umum | Mengembangkan wilayah untuk mengurangi kesenjangan dan menjamin pemerataan | Penguatan kebijakan Fasilitasi dan koordinasi Pembangunan desa secara partisipatif | 1 keg | 2.000.000 | Kecamatan Jatiyoso | |
| 7 01 002 2.02 003 | Peningkatan Efektifitas Pelaksanaan Pelayanan kepada Masyarakat di Wilayah Kecamatan | Kegiatan Legalisasi | 12 bulan | 12 bulan | 1.000.000 | 1.000.700 | 1.000.700 | Kab. Karanganyar, Jatiyoso, Semua Kelurahan | Dana Transfer Umum-Dana Alokasi Umum | Mengembangkan wilayah untuk mengurangi kesenjangan dan menjamin pemerataan | Penguatan kebijakan Fasilitasi dan koordinasi Pembangunan desa secara partisipatif | 12 bulan | 2.000.000 | Kecamatan Jatiyoso | |
| 7 01 003 | PROGRAM PEMBERDAYAAN MASYARAKAT DESA DAN KELURAHAN | | | | 19.000.000 | 26.503.400 | 26.503.400 | | | | | | 22.000.000 | | |
| 7 01 003 2.01 | Koordinasi Kegiatan Pemberdayaan Desa | | | | 9.000.000 | 13.502.000 | 13.502.000 | | | | | | 12.000.000 | | |
| 7 01 003 2.01 001 | Peningkatan Partisipasi Masyarakat dalam Forum Musyawarah Perencanaan Pembangunan di Desa | Pelaksanaan Musrenbang | 10 keg | 10 keg | 7.000.000 | 7.000.000 | 7.000.000 | Kab. Karanganyar, Jatiyoso, Semua Kelurahan | Dana Transfer Umum-Dana Alokasi Umum | Mengembangkan wilayah untuk mengurangi kesenjangan dan menjamin pemerataan | Penguatan kebijakan Fasilitasi dan koordinasi Pembangunan desa secara partisipatif | 10 keg | 8.000.000 | Kecamatan Jatiyoso | |
| 7 01 003 2.01 003 | Peningkatan Efektifitas Kegiatan Pemberdayaan Masyarakat di Wilayah Kecamatan | Kegiatan Perlombaan Desa | 9 desa | 9 desa | 2.000.000 | 6.502.000 | 6.502.000 | Kab. Karanganyar, Jatiyoso, Semua Kelurahan | Dana Transfer Umum-Dana Alokasi Umum | Mengembangkan wilayah untuk mengurangi kesenjangan dan menjamin pemerataan | Penguatan kebijakan Fasilitasi dan koordinasi Pembangunan desa secara partisipatif | 9 desa | 4.000.000 | Kecamatan Jatiyoso | |
| 7 01 003 2.03 | Pemberdayaan Lembaga Kemasyarakatan Tingkat Kecamatan | | | | 10.000.000 | 13.001.400 | 13.001.400 | | | | | | 10.000.000 | | |
| 7 01 003 2.03 001 | Penyelenggaraan Lembaga Kemasyarakatan | Pembinaan PKK | 10 kegiatan | 10 kegiatan | 10.000.000 | 13.001.400 | 13.001.400 | Kab. Karanganyar, Jatiyoso, Semua Kelurahan | Dana Transfer Umum-Dana Alokasi Umum | Mengembangkan wilayah untuk mengurangi kesenjangan dan menjamin pemerataan | Penguatan kebijakan Fasilitasi dan koordinasi Pembangunan desa secara partisipatif | 10 kegiatan | 10.000.000 | Kecamatan Jatiyoso | |
| 7 01 004 | PROGRAM KOORDINASI KETENTERAMAN DAN KETERTIBAN UMUM | | | | 192.600.000 | 195.617.500 | 201.857.500 | | | | | | 201.857.500 | | |
| 7 01 004 2.01 | Koordinasi Upaya Penyelenggaraan Ketenteraman dan Ketertiban Umum | | | | 192.600.000 | 195.617.500 | 201.857.500 | | | | | | 201.857.500 | | |
| 7 01 004 2.01 001 | Sinergitas dengan Kepolisian Negara Republik Indonesia, Tentara Nasional Indonesia dan Instansi Vertikal di Wilayah Kecamatan | null | 0 null | 0 null | 192.600.000 | 195.617.500 | 201.857.500 | Kab. Karanganyar, Jatiyoso, Semua Kelurahan | Dana Transfer Umum-Dana Alokasi Umum | Mengembangkan wilayah untuk mengurangi kesenjangan dan menjamin pemerataan | Penguatan kebijakan Fasilitasi dan koordinasi Pembangunan desa secara partisipatif | 0 null | 201.857.500 | Kecamatan Jatiyoso | |
| 7 01 005 | PROGRAM PENYELENGGARAAN URUSAN PEMERINTAHAN UMUM | | | | 41.500.000 | 81.099.800 | 81.099.800 | | | | | | 45.000.000 | | |
| 7 01 005 2.01 | Penyelenggaraan Urusan Pemerintahan Umum sesuai Penugasan Kepala Daerah | | | | 41.500.000 | 81.099.800 | 81.099.800 | | | | | | 45.000.000 | | |
| 7 01 005 2.01 003 | Pembinaan Persatuan dan Kesatuan Bangsa | Terselenggaranya Fasilitas kegiatan daerah | 2 keg | 2 keg | 3.400.000 | 41.237.000 | 41.237.000 | Kab. Karanganyar, Jatiyoso, Semua Kelurahan | Dana Transfer Umum-Dana Alokasi Umum | Mengembangkan wilayah untuk mengurangi kesenjangan dan menjamin pemerataan | Penguatan kebijakan Fasilitasi dan koordinasi Pembangunan desa secara partisipatif | 2 keg | 5.000.000 | Kecamatan Jatiyoso | |
| 7 01 005 2.01 004 | Pembinaan Kerukunan Antarsuku dan Intrasuku, Umat Beragama, Ras, dan Golongan Lainnya Guna Mewujudkan Stabilitas Keamanan Lokal, Regional, dan Nasional | Terselenggaranya kegiatan FKUB | 12 bulan | 12 bulan | 38.100.000 | 39.862.800 | 39.862.800 | Kab. Karanganyar, Jatiyoso, Semua Kelurahan | Dana Transfer Umum-Dana Alokasi Umum | Mengembangkan wilayah untuk mengurangi kesenjangan dan menjamin pemerataan | Penguatan kebijakan Fasilitasi dan koordinasi Pembangunan desa secara partisipatif | 12 bulan | 40.000.000 | Kecamatan Jatiyoso | |
| 7 01 006 | PROGRAM PEMBINAAN DAN PENGAWASAN PEMERINTAHAN DESA | | | | 12.000.000 | 19.253.700 | 19.253.700 | | | | | | 27.000.000 | | |
| 7 01 006 2.01 | Fasilitasi, Rekomendasi dan Koordinasi Pembinaan dan Pengawasan Pemerintahan Desa | | | | 12.000.000 | 19.253.700 | 19.253.700 | | | | | | 27.000.000 | | |
| 7 01 006 2.01 001 | Fasilitasi Penyusunan Peraturan Desa dan Peraturan Kepala Desa | Fasilitasi Penyusunan APBDes dan Perdes Lainnya | 9 Desa | 9 Desa | 3.000.000 | 3.002.700 | 3.002.700 | Kab. Karanganyar, Jatiyoso, Semua Kelurahan | Dana Transfer Umum-Dana Alokasi Umum | Mengembangkan wilayah untuk mengurangi kesenjangan dan menjamin pemerataan | Penguatan kebijakan Fasilitasi dan koordinasi Pembangunan desa secara partisipatif | 9 Desa | 6.000.000 | Kecamatan Jatiyoso | |

| Kode | Urusan/ Bidang Urusan/ Program/ Kegiatan/ Sub Kegiatan | Indikator Program/ Kegiatan/ Sub Kegiatan | Capaian Kinerja dan Kerangka Pendanaan | | | | | | | | | Kelompok Sasaran | Prakiraan Maju Rencana Tahun 2023 | | Perangkat Daerah Penanggung Jawab |
|-------------------|--|--|--|---------|----------------------|----------------------|----------------------|---|--------------------------------------|--|--|------------------|-----------------------------------|--------------------|-----------------------------------|
| | | | Target 2022 | | Pagu Indikatif | | | Lokasi | Sumber Dana | Prioritas | | | Target | Pagu Indikatif | |
| | | | Semula | Menjadi | RKPD 2022 | APBD 2022 | RKPD 2022 Perubahan | | | Nasional | Daerah | | | | |
| 7.01.006.2.01.002 | Fasilitasi Administrasi Tata Pemerintahan Desa | Pembinaan Administrasi Desa | 9 Desa | 9 Desa | 3.000.000 | 8.000.000 | 8.000.000 | Kab. Karanganyar, Jatiyoso, Semua Kelurahan | Dana Transfer Umum-Dana Alokasi Umum | Mengembangkan wilayah untuk mengurangi kesenjangan dan menjamin pemerataan | Penguatan kebijakan Fasilitasi dan koordinasi Pembangunan desa secara partisipatif | 9 Desa | 6.000.000 | Kecamatan Jatiyoso | |
| 7.01.006.2.01.003 | Fasilitasi Pengelolaan Keuangan Desa dan Pendayagunaan Aset Desa | Fasilitasi pengelolaan keuangan dengan Sskuedes ,fasilitasi pencairan ADD,DD,pajak retribusi dan bantuan keuangan,fasilitasi pengelolaan aset desa | 9 Desa | 9 Desa | 2.000.000 | 2.521.800 | 2.521.800 | Kab. Karanganyar, Jatiyoso, Semua Kelurahan | Dana Transfer Umum-Dana Alokasi Umum | Mengembangkan wilayah untuk mengurangi kesenjangan dan menjamin pemerataan | Penguatan kebijakan Fasilitasi dan koordinasi Pembangunan desa secara partisipatif | 9 Desa | 5.000.000 | Kecamatan Jatiyoso | |
| 7.01.006.2.01.005 | Fasilitasi Pelaksanaan Tugas Kepala Desa dan Perangkat Desa | Pembinaan Kepala Desa dan Perangkat | 9 Desa | 9 Desa | 2.000.000 | 3.729.200 | 3.729.200 | Kab. Karanganyar, Jatiyoso, Semua Kelurahan | | Mengembangkan wilayah untuk mengurangi kesenjangan dan menjamin pemerataan | Penguatan kebijakan Fasilitasi dan koordinasi Pembangunan desa secara partisipatif | 9 Desa | 5.000.000 | Kecamatan Jatiyoso | |
| 7.01.006.2.01.008 | Rekomendasi Pengangkatan dan Pemberhentian Perangkat Desa | Pembinaan Kepala Desa dan Perangkat | 9 Desa | 9 Desa | 2.000.000 | 2.000.000 | 2.000.000 | Kab. Karanganyar, Jatiyoso, Semua Kelurahan | Dana Transfer Umum-Dana Alokasi Umum | Mengembangkan wilayah untuk mengurangi kesenjangan dan menjamin pemerataan | Penguatan kebijakan Fasilitasi dan koordinasi Pembangunan desa secara partisipatif | 9 Desa | 5.000.000 | Kecamatan Jatiyoso | |
| TOTAL | | | | | 1.889.013.000 | 2.479.013.000 | 2.554.013.000 | | | | | | 2.483.138.700 | | |

**Penetapan Perubahan Rencana Kerja Pemerintah Daerah (RKPD)
Kabupaten Karanganyar
Tahun 2022**

OPD : Kecamatan Jumantono

| Kode | Urusan/ Bidang Urusan/ Program/ Kegiatan/ Sub Kegiatan | Indikator Program/ Kegiatan/ Sub Kegiatan | Capaian Kinerja dan Kerangka Pendanaan | | | | | | | Kelompok Sasaran | Prakiraan Maju Rencana Tahun 2023 | | Perangkat Daerah Penanggung Jawab | | | | | | |
|------|--|---|--|---|---|--|---------------------|---------------|---------------|------------------|-----------------------------------|--|--------------------------------------|--|--|--|-----------|---------------|---------------------|
| | | | Target 2022 | | Pagu Indikatif | | | Lokasi | Sumber Dana | | Prioritas | | | Target | Pagu Indikatif | | | | |
| | | | Semula | Menjadi | RKPD 2022 | APBD 2022 | RKPD 2022 Perubahan | | | | Nasional | Daerah | | | | | | | |
| 7 | | | UNSUR KEWILAYAHAN | | | | | | | | | | | | | | | | |
| 7 | 01 | | KECAMATAN | | | | | | | | | | 2.612.159.572 | | | | | | |
| 7 | 01 | 001 | PROGRAM PENUNJANG URUSAN PEMERINTAHAN DAERAH KABUPATEN/KOTA | Persentase wilayah tertib Perda | 100 % | 100 % | 2.138.546.500 | 2.308.587.500 | 2.358.012.500 | | | | | 100 % | 2.263.210.272 | | | | |
| 7 | 01 | 001 | 2.01 | Perencanaan, Penganggaran, dan Evaluasi Kinerja Perangkat Daerah | Persentase tertib pelaporan dokumen perencanaan perangkat daerah | 100 % | 100 % | 3.891.100 | 3.891.100 | 3.891.100 | | | | 100 % | 7.000.000 | | | | |
| 7 | 01 | 001 | 2.01 | 001 | Penyusunan Dokumen Perencanaan Perangkat Daerah | Tersedianya dokumen Renja,RKA,DPA | 3 dokumen | 3 dokumen | 1.834.100 | 1.834.100 | 1.834.100 | Kab. Karanganyar, Jumantono, Semua Kelurahan | Dana Transfer Umum-Dana Alokasi Umum | Mengembangkan wilayah untuk mengurangi kesenjangan dan menjamin pemerataan | Penguatan kebijakan Fasilitasi dan koordinasi Pembangunan desa secara partisipatif | Dokumen Renja,RKA,DP A dan Laporan LPT,LKJIP,Calk OPD | 3 dokumen | 4.000.000 | Kecamatan Jumantono |
| 7 | 01 | 001 | 2.01 | 006 | Koordinasi dan Penyusunan Laporan Capaian Kinerja dan Ikhtisar Realisasi Kinerja SKPD | | | | 2.057.000 | 2.057.000 | 2.057.000 | | Dana Transfer Umum-Dana Alokasi Umum | Mengembangkan wilayah untuk mengurangi kesenjangan dan menjamin pemerataan | Penguatan kebijakan Fasilitasi dan koordinasi Pembangunan desa secara partisipatif | Dokumen Renja,RKA,DP A dan Laporan LPT,LKJIP,Calk OPD | | 3.000.000 | Kecamatan Jumantono |
| 7 | 01 | 001 | 2.02 | Administrasi Keuangan Perangkat Daerah | Cakupan administrasi keuangan perangkat daerah | 100 % | 100 % | 1.882.019.000 | 1.953.919.324 | 1.953.919.324 | | | | | 100 % | 1.953.919.324 | | | |
| 7 | 01 | 001 | 2.02 | 001 | Penyediaan Gaji dan Tunjangan ASN | Gaji dan tunjangan ASN | 1 Tahun | 1 Tahun | 1.882.019.000 | 1.953.919.324 | 1.953.919.324 | Kab. Karanganyar, Jumantono, Semua Kelurahan | Dana Transfer Umum-Dana Alokasi Umum | Mengembangkan wilayah untuk mengurangi kesenjangan dan menjamin pemerataan | Penguatan kebijakan Fasilitasi dan koordinasi Pembangunan desa secara partisipatif | ASN Kecamatan Jumantono | 1 Tahun | 1.953.919.324 | Kecamatan Jumantono |
| 7 | 01 | 001 | 2.05 | Administrasi Kepegawaian Perangkat Daerah | | | | | - | - | 42.850.000 | | | | | | | 42.850.000 | |
| 7 | 01 | 001 | 2.05 | 002 | Pengadaan Pakaian Dinas Beserta Atribut Kelengkapannya | null | | 0 null | | | 7.750.000 | | Dana Transfer Umum-Dana Alokasi Umum | Mengembangkan wilayah untuk mengurangi kesenjangan dan menjamin pemerataan | Penguatan kebijakan Fasilitasi dan koordinasi Pembangunan desa secara partisipatif | | 0 null | 7.750.000 | Kecamatan Jumantono |
| 7 | 01 | 001 | 2.05 | 005 | Monitoring, Evaluasi, dan Penilaian Kinerja Pegawai | pakaian Batik Kantor | | 31 buah | | | | | | | | | 31 buah | | |
| 7 | 01 | 001 | 2.05 | 005 | Monitoring, Evaluasi, dan Penilaian Kinerja Pegawai | | | 1 keg | | | 35.100.000 | | Dana Transfer Umum-Dana Alokasi Umum | Mengembangkan wilayah untuk mengurangi kesenjangan dan menjamin pemerataan | Penguatan kebijakan Fasilitasi dan koordinasi Pembangunan desa secara partisipatif | | 1 keg | 35.100.000 | Kecamatan Jumantono |
| 7 | 01 | 001 | 2.06 | Administrasi Umum Perangkat Daerah | Cakupan administrasi umum perangkat daerah | 100 % | 100 % | 53.613.000 | 54.037.128 | 67.559.628 | | | | | | | 100 % | 55.530.000 | |
| 7 | 01 | 001 | 2.06 | 001 | Penyediaan Komponen Instalasi Listrik/Penerangan Bangunan Kantor | Penyediaan komponen listrik/penerangan bangunan kantor | 12 bulan | 12 bulan | 6.773.000 | 6.817.128 | 6.817.128 | Kab. Karanganyar, Jumantono, Semua Kelurahan | Dana Transfer Umum-Dana Alokasi Umum | Mengembangkan wilayah untuk mengurangi kesenjangan dan menjamin pemerataan | Penguatan kebijakan Fasilitasi dan koordinasi Pembangunan desa secara partisipatif | Bahan bacaan dan peraturan perundang-undangan, rapat koordinasi dan konsultasi SKPD, barang cetakan dan penggandaan, bahan logistik kantor dan komponen instalasi listrik/penerangan bangunan kantor | 12 bulan | 8.262.500 | Kecamatan Jumantono |

| Kode | Urusan/ Bidang Urusan/ Program/ Kegiatan/ Sub Kegiatan | Indikator Program/ Kegiatan/ Sub Kegiatan | Capaian Kinerja dan Kerangka Pendanaan | | | | | | | | | Kelompok Sasaran | Prakiraan Maju Rencana Tahun 2023 | | Perangkat Daerah Penanggung Jawab |
|-------------------|--|--|--|----------|----------------|-----------|---------------------|--|--------------------------------------|--|---|--|-----------------------------------|----------------|-----------------------------------|
| | | | Target 2022 | | Pagu Indikatif | | | Lokasi | Sumber Dana | Prioritas | | | Target | Pagu Indikatif | |
| | | | Semula | Menjadi | RKPD 2022 | APBD 2022 | RKPD 2022 Perubahan | | | Nasional | Daerah | | | | |
| 7.01.001.2.06.004 | Penyediaan Bahan Logistik Kantor | Penyediaan bahan logistik kantor | 12 bulan | 12 bulan | 5.130.000 | 5.130.000 | 7.030.000 | Semua Kab/Kota, Semua Kecamatan, Semua Kelurahan | Dana Transfer Umum-Dana Alokasi Umum | Mengembangkan wilayah untuk mengurangi kesenjangan dan menjamin pemerataan | Penguatan kebijakan Fasilitas dan koordinasi Pembangunan desa secara partisipatif | Bahan bacaan dan peraturan perundang-undangan, rapat koordinasi dan konsultasi SKPD, barang cetakan dan penggandaan, bahan logistik kantor dan komponen instalasi listrik/penerangan bangunan kantor | 12 bulan | 7.030.000 | Kecamatan Jumantono |
| 7.01.001.2.06.005 | Penyediaan Barang Cetak dan Penggandaan | Tersedianya barang cetakan dan penggandaan | 12 bulan | 12 bulan | 5.940.000 | 6.480.000 | 6.480.000 | Kab. Karanganyar, Jumantono, Semua Kelurahan | Dana Transfer Umum-Dana Alokasi Umum | Mengembangkan wilayah untuk mengurangi kesenjangan dan menjamin pemerataan | Penguatan kebijakan Fasilitas dan koordinasi Pembangunan desa secara partisipatif | Bahan bacaan dan peraturan perundang-undangan, rapat koordinasi dan konsultasi SKPD, barang cetakan dan penggandaan, bahan logistik kantor dan komponen instalasi listrik/penerangan bangunan kantor | 12 bulan | 4.467.500 | Kecamatan Jumantono |

| Kode | Urusan/ Bidang Urusan/ Program/ Kegiatan/ Sub Kegiatan | Indikator Program/ Kegiatan/ Sub Kegiatan | Capaian Kinerja dan Kerangka Pendanaan | | | | | | | | Kelompok Sasaran | Prakiraan Maju Rencana Tahun 2023 | | Perangkat Daerah Penanggung Jawab | |
|-------------------|---|--|--|----------|----------------|-------------|---------------------|--|--------------------------------------|---|--|--|----------------|-----------------------------------|---------------------|
| | | | Target 2022 | | Pagu Indikatif | | | Lokasi | Sumber Dana | Prioritas | | Target | Pagu Indikatif | | |
| | | | Semula | Menjadi | RKPD 2022 | APBD 2022 | RKPD 2022 Perubahan | | | Nasional | | | | | Daerah |
| 7.01.001.2.06.006 | Penyediaan Bahan Bacaan dan Peraturan Perundang-undangan | Tercukupinya bahan bacaan dan peraturan perundang-undangan | 12 bulan | 12 bulan | 4.000.000 | 3.840.000 | 3.840.000 | Kab. Karanganyar, Jumantono, Semua Kelurahan | | Memperkuat Infrastruktur Untuk Mendukung Pengembangan Ekonomi Dan Pelayanan Dasar | 3. Penguatan kewirausahaan untuk perluasan penyerapan tenaga kerja, terutama di sektor unggulan industri, pertanian, pariwisata. | Bahan bacaan dan peraturan perundang-undangan, rapat koordinasi dan konsultasi SKPD, barang cetakan dan penggandaan, bahan logistik kantor dan komponen instalasi listrik/penerangan bangunan kantor | 12 bulan | 4.000.000 | Kecamatan Jumantono |
| 7.01.001.2.06.009 | Penyelenggaraan Rapat Koordinasi dan Konsultasi SKPD | Terselenggaranya rapat rapat koordinasi dan konsultasi dalam dan luar daerah | 1 Tahun | 1 Tahun | 31.770.000 | 31.770.000 | 43.392.500 | Kab. Karanganyar, Jumantono, Semua Kelurahan | Dana Transfer Umum-Dana Alokasi Umum | Mengembangkan wilayah untuk mengurangi kesenjangan dan menjamin pemerataan | Penguatan kebijakan Fasilitasi dan koordinasi Pembangunan desa secara partisipatif | Bahan bacaan dan peraturan perundang-undangan, rapat koordinasi dan konsultasi SKPD, barang cetakan dan penggandaan, bahan logistik kantor dan komponen instalasi listrik/penerangan bangunan kantor | 1 Tahun | 31.770.000 | Kecamatan Jumantono |
| 7.01.001.2.07 | Pengadaan Barang Milik Daerah Penunjang Urusan Pemerintah Daerah | Cakupan pengadaan barang milik daerah penunjang urusan pemerintah daerah | 100 % | 100 % | 41.465.000 | 141.462.500 | 121.115.000 | | | | | 100 % | 41.115.000 | | |
| 7.01.001.2.07.005 | Pengadaan Mebel | Tersedianya meja rapat | | 2 buah | | | 6.600.000 | | Dana Transfer Umum-Dana Alokasi Umum | Mengembangkan wilayah untuk mengurangi kesenjangan dan menjamin pemerataan | Penguatan kebijakan Fasilitasi dan koordinasi Pembangunan desa secara partisipatif | Pagar Kantor dan Tempat parkir | 2 buah | 6.600.000 | Kecamatan Jumantono |
| 7.01.001.2.07.006 | Pengadaan Peralatan dan Mesin Lainnya | Tersedianya laptop, printer kantor | 4 unit | 4 unit | 25.862.500 | 25.862.500 | 14.515.000 | Kab. Karanganyar, Jumantono, Semua Kelurahan | Dana Transfer Umum-Dana Alokasi Umum | Mengembangkan wilayah untuk mengurangi kesenjangan dan menjamin pemerataan | Penguatan kebijakan Fasilitasi dan koordinasi Pembangunan desa secara partisipatif | Pagar Kantor dan Tempat parkir | 4 unit | 18.515.000 | Kecamatan Jumantono |
| 7.01.001.2.07.009 | Pengadaan Gedung Kantor atau Bangunan Lainnya | null | | 0 null | 15.602.500 | 115.600.000 | 100.000.000 | | Dana Transfer Umum-Dana Alokasi Umum | Mengembangkan wilayah untuk mengurangi kesenjangan dan menjamin pemerataan | Penguatan kebijakan Fasilitasi dan koordinasi Pembangunan desa secara partisipatif | Pagar Kantor dan Tempat parkir | 0 null | 16.000.000 | Kecamatan Jumantono |
| 7.01.001.2.08 | Penyediaan Jasa Penunjang Urusan Pemerintahan Daerah | Cakupan administrasi perkantoran | 100 % | 100 % | 115.052.400 | 117.446.448 | 118.846.448 | | | | | 100 % | 119.795.948 | | |

| Kode | Urusan/ Bidang Urusan/ Program/ Kegiatan/ Sub Kegiatan | Indikator Program/ Kegiatan/ Sub Kegiatan | Capaian Kinerja dan Kerangka Pendanaan | | | | | | | | | Kelompok Sasaran | Prakiraan Maju Rencana Tahun 2023 | | Perangkat Daerah Penanggung Jawab |
|-------------------|--|---|--|----------|----------------|------------|---------------------|--|--|--|---|--|-----------------------------------|----------------|-----------------------------------|
| | | | Target 2022 | | Pagu Indikatif | | | Lokasi | Sumber Dana | Prioritas | | | Target | Pagu Indikatif | |
| | | | Semula | Menjadi | RKPD 2022 | APBD 2022 | RKPD 2022 Perubahan | | | Nasional | Daerah | | | | |
| 7.01.001.2.08.001 | Penyediaan Jasa Surat Menyurat | tersedianya blangko dispensasi surat | 12 bulan | 12 bulan | 500 | 500 | 500 | Kab. Karanganyar, Jumantono, Semua Kelurahan | Dana Transfer Umum-Dana Alokasi Umum | Mengembangkan wilayah untuk mengurangi kesenjangan dan menjamin pemerataan | Penguatan kebijakan Fasilitas dan koordinasi Pembangunan desa secara partisipatif | Jasa surat menyurat, jasa komunikasi, sumber daya air dan listrik dan jasa pelayanan umum kantor | 12 bulan | 1.350.000 | Kecamatan Jumantono |
| 7.01.001.2.08.002 | Penyediaan Jasa Komunikasi, Sumber Daya Air dan Listrik | Pembayaran jasa komunikasi ,sumber daya air dan listrik | 12 bulan | 12 bulan | 33.000.000 | 35.400.000 | 31.400.000 | Kab. Karanganyar, Jumantono, Semua Kelurahan | Dana Transfer Umum-Dana Alokasi Umum | Mengembangkan wilayah untuk mengurangi kesenjangan dan menjamin pemerataan | Penguatan kebijakan Fasilitas dan koordinasi Pembangunan desa secara partisipatif | Jasa surat menyurat, jasa komunikasi, sumber daya air dan listrik dan jasa pelayanan umum kantor | 12 bulan | 31.000.000 | Kecamatan Jumantono |
| 7.01.001.2.08.004 | Penyediaan Jasa Pelayanan Umum Kantor | Tersedianya jasa THL, petugas keamanan, petugas kebersihan, petugas kurir surat, petugas administrasi | 5 orang | 5 orang | 82.051.900 | 82.045.948 | 87.445.948 | Kab. Karanganyar, Jumantono, Semua Kelurahan | | Mengembangkan wilayah untuk mengurangi kesenjangan dan menjamin pemerataan | Penguatan kebijakan Fasilitas dan koordinasi Pembangunan desa secara partisipatif | Jasa surat menyurat, jasa komunikasi, sumber daya air dan listrik dan jasa pelayanan umum kantor | 5 orang | 87.445.948 | Kecamatan Jumantono |
| 7.01.001.2.09 | Pemeliharaan Barang Milik Daerah Penunjang Urusan Pemerintahan Daerah | Cakupan pemeliharaan barang milik daerah penunjang urusan pemerintah daerah | 100 % | 100 % | 42.506.000 | 37.831.000 | 49.831.000 | | | | | | 100 % | 43.000.000 | |
| 7.01.001.2.09.001 | Penyediaan Jasa Pemeliharaan, Biaya Pemeliharaan dan Pajak Kendaraan Perorangan Dinas atau Kendaraan Dinas Jabatan | Cakupan pemeliharaan rutin/berkala kendaraan | 4 unit | 4 unit | 24.908.000 | 23.408.000 | 25.408.000 | Kab. Karanganyar, Jumantono, Semua Kelurahan | Dana Transfer Umum-Dana Alokasi Umum | Mengembangkan wilayah untuk mengurangi kesenjangan dan menjamin pemerataan | Penguatan kebijakan Fasilitas dan koordinasi Pembangunan desa secara partisipatif | laptop, printer dan pemeliharaan pagar kantor | 4 unit | 30.000.000 | Kecamatan Jumantono |
| 7.01.001.2.09.006 | Pemeliharaan Peralatan dan Mesin Lainnya | Cakupan pemeliharaan rutin/berkala peralatan gedung kantor | 12 unit | 12 unit | 13.720.000 | 10.490.000 | 10.490.000 | Kab. Karanganyar, Jumantono, Semua Kelurahan | Dana Transfer Umum - Dana Alokasi Umum | Mengembangkan wilayah untuk mengurangi kesenjangan dan menjamin pemerataan | Penguatan kebijakan Fasilitas dan koordinasi Pembangunan desa secara partisipatif | laptop, printer dan pemeliharaan pagar kantor | 12 unit | 13.000.000 | Kecamatan Jumantono |
| 7.01.001.2.09.009 | Pemeliharaan/Rehabilitasi Gedung Kantor dan Bangunan Lainnya | terlaksananya pemeliharaan pagar kantor | 1 unit | 1 unit | 3.878.000 | 3.933.000 | 13.933.000 | | Dana Transfer Umum-Dana Alokasi Umum | Mengembangkan wilayah untuk mengurangi kesenjangan dan menjamin pemerataan | Penguatan kebijakan Fasilitas dan koordinasi Pembangunan desa secara partisipatif | laptop, printer dan pemeliharaan pagar kantor | 1 unit | - | Kecamatan Jumantono |
| 7.01.002 | PROGRAM PENYELENGGARAAN PEMERINTAHAN DAN PELAYANAN PUBLIK | | | | 2.867.400 | 2.867.400 | 2.867.400 | | | | | | | | |
| 7.01.002.2.01 | Koordinasi Penyelenggaraan Kegiatan Pemerintahan di Tingkat Kecamatan | | | | 2.867.400 | 2.867.400 | 2.867.400 | | | | | | | | |
| 7.01.002.2.01.001 | Koordinasi/Sinergi Perencanaan dan Pelaksanaan Kegiatan Pemerintahan dengan Perangkat Daerah dan Instansi Vertikal Terkait | Capacity Building | | 1 Keg | - | - | - | | Dana Transfer Umum-Dana Alokasi Umum | Mengembangkan wilayah untuk mengurangi kesenjangan dan menjamin pemerataan | Penguatan kebijakan Fasilitas dan koordinasi Pembangunan desa secara partisipatif | | 1 Keg | - | Kecamatan Jumantono |
| 7.01.002.2.01.002 | Peningkatan Efektifitas Kegiatan Pemerintahan di Tingkat Kecamatan | null | | 0 null | 2.867.400 | 2.867.400 | 2.867.400 | Kab. Karanganyar, Jumantono, Semua Kelurahan | Dana Transfer Umum-Dana Alokasi Umum | Mengembangkan wilayah untuk mengurangi kesenjangan dan menjamin pemerataan | Penguatan kebijakan Fasilitas dan koordinasi Pembangunan desa secara partisipatif | | 0 null | - | Kecamatan Jumantono |

| Kode | Urusan/ Bidang Urusan/ Program/ Kegiatan/ Sub Kegiatan | Indikator Program/ Kegiatan/ Sub Kegiatan | Capaian Kinerja dan Kerangka Pendanaan | | | | | | | Kelompok Sasaran | Prakiraan Maju Rencana Tahun 2023 | | Perangkat Daerah Penanggung Jawab | | |
|-------------------|---|---|--|----------|----------------------|----------------------|----------------------|--|--------------------------------------|--|--|---|-----------------------------------|-------------|---------------------|
| | | | Target 2022 | | Pagu Indikatif | | | Lokasi | Sumber Dana | | Prioritas | | | Target | Pagu Indikatif |
| | | | Semula | Menjadi | RKPD 2022 | APBD 2022 | RKPD 2022 Perubahan | | | | Nasional | Daerah | | | |
| 7 01 004 | PROGRAM KOORDINASI KETENTRAMAN DAN KETERTIBAN UMUM | Persentase wilayah dalam keadaan kondusif | 100 % | 100 % | 247.096.100 | 247.096.100 | 276.296.100 | | | | | 100 % | 276.296.100 | | |
| | | Persentase wilayah dalam keadaan kondusif | 100 % | 100 % | | | | | | | | 100 % | | | |
| 7 01 004 2.01 | Koordinasi Upaya Penyelenggaraan Ketenteraman dan Ketertiban Umum | Pembinaan Linmas/Kamtibmas | 12 bulan | 12 bulan | 247.096.100 | 247.096.100 | 276.296.100 | | | | | 12 bulan | 276.296.100 | | |
| 7 01 004 2.01 001 | Sinergitas dengan Kepolisian Negara Republik Indonesia, Tentara Nasional Indonesia dan Instansi Vertikal di Wilayah Kecamatan | Pembinaan Linmas/Kamtibmas | 11 desa | 11 desa | 247.096.100 | 247.096.100 | 276.296.100 | Kab. Karanganyar, Jumantono, Semua Kelurahan | Dana Transfer Umum-Dana Alokasi Umum | Mengembangkan wilayah untuk mengurangi kesenjangan dan menjamin pemerataan | Penguatan kebijakan Fasilitasi dan koordinasi Pembangunan desa secara partisipatif | keamanan di wilayah Kecamatan Jumantono | 11 desa | 276.296.100 | Kecamatan Jumantono |
| 7 01 005 | PROGRAM PENYELENGGARAAN URUSAN PEMERINTAHAN UMUM | Persentase desa memiliki APBDes dan RKPDDes sesuai ketentuan | 100 % | 100 % | 40.313.100 | 40.338.100 | 36.713.100 | | | | | | 100 % | 36.713.100 | |
| | | Persentase desa memiliki APBDes dan RKPDDes sesuai ketentuan | 100 % | 100 % | | | | | | | | | 100 % | | |
| 7 01 005 2.01 | Penyelenggaraan Urusan Pemerintahan Umum sesuai Penugasan Kepala Daerah | Cakupan penyelenggaraan urusan pemerintahan umum sesuai penugasan kepala daerah | 100 % | 100 % | 40.313.100 | 40.338.100 | 36.713.100 | | | | | 100 % | 36.713.100 | | |
| 7 01 005 2.01 001 | Pembinaan Wawasan Kebangsaan dan Ketahanan Nasional dalam rangka Memantapkan Pengamalan Pancasila, Pelaksanaan Undang-Undang Dasar Negara Republik Indonesia Tahun 1945, Pelestarian Bhinneka Tunggal Ika serta Pemertahanan dan Pemeliharaan Keutuhan Negara Kesatuan Republik Indonesia | null | | | 22.575.000 | 22.600.000 | 18.975.000 | | Dana Transfer Umum-Dana Alokasi Umum | Mengembangkan wilayah untuk mengurangi kesenjangan dan menjamin pemerataan | Penguatan kebijakan Fasilitasi dan koordinasi Pembangunan desa secara partisipatif | Masyarakat se Kecamatan Jumantono | 0 null | 18.975.000 | Kecamatan Jumantono |
| 7 01 005 2.01 004 | Pembinaan Kerukunan Antarsuku dan Intrasuku, Umat Beragama, Ras, dan Golongan Lainnya Guna Mewujudkan Stabilitas Keamanan Lokal, Regional, dan Nasional | Terselenggaranya kegiatan FKUB | 12 bulan | 12 bulan | 17.738.100 | 17.738.100 | 17.738.100 | Kab. Karanganyar, Jumantono, Semua Kelurahan | Dana Transfer Umum-Dana Alokasi Umum | Mengembangkan wilayah untuk mengurangi kesenjangan dan menjamin pemerataan | Penguatan kebijakan Fasilitasi dan koordinasi Pembangunan desa secara partisipatif | Masyarakat se Kecamatan Jumantono | 12 bulan | 17.738.100 | Kecamatan Jumantono |
| 7 01 006 | PROGRAM PEMBINAAN DAN PENGAWASAN PEMERINTAHAN DESA | Persentase wilayah tertib Perda | 100 % | 100 % | 33.536.400 | 33.470.400 | 33.470.400 | | | | | | 100 % | 35.940.100 | |
| | | Persentase wilayah tertib Perda | 100 % | 100 % | | | | | | | | | 100 % | | |
| 7 01 006 2.01 | Fasilitasi, Rekomendasi dan Koordinasi Pembinaan dan Pengawasan Pemerintahan Desa | Cakupan Fasilitasi, Rekomendasi dan Koordinasi Pembinaan dan Pengawasan Pemerintahan Desa | 100 % | 100 % | 33.536.400 | 33.470.400 | 33.470.400 | | | | | 100 % | 35.940.100 | | |
| 7 01 006 2.01 002 | Fasilitasi Administrasi Tata Pemerintahan Desa | Pembinaan Administrasi Desa | 11 Desa | 11 Desa | 9.127.000 | 9.127.000 | 9.127.000 | Kab. Karanganyar, Jumantono, Semua Kelurahan | Dana Transfer Umum-Dana Alokasi Umum | Mengembangkan wilayah untuk mengurangi kesenjangan dan menjamin pemerataan | Penguatan kebijakan Fasilitasi dan koordinasi Pembangunan desa secara partisipatif | Perangkat Desa se Kecamatan Jumantono | 11 Desa | 10.000.000 | Kecamatan Jumantono |
| 7 01 006 2.01 003 | Fasilitasi Pengelolaan Keuangan Desa dan Pendayagunaan Aset Desa | terlaksananya fasilitasi pengelolaan keuangan | 11 desa | 11 desa | 8.469.300 | 8.335.400 | 8.335.400 | Kab. Karanganyar, Jumantono, Semua Kelurahan | Dana Transfer Umum-Dana Alokasi Umum | Mengembangkan wilayah untuk mengurangi kesenjangan dan menjamin pemerataan | Penguatan kebijakan Fasilitasi dan koordinasi Pembangunan desa secara partisipatif | Perangkat Desa se Kecamatan Jumantono | 11 desa | 10.000.000 | Kecamatan Jumantono |
| 7 01 006 2.01 009 | Fasilitasi Sinkronisasi Perencanaan Pembangunan Daerah dengan Pembangunan Desa | terlaksananya musrenbang kecamatan dan desa | 11 desa | 11 desa | 5.963.400 | 6.031.300 | 6.031.300 | Kab. Karanganyar, Jumantono, Semua Kelurahan | Dana Transfer Umum-Dana Alokasi Umum | Mengembangkan wilayah untuk mengurangi kesenjangan dan menjamin pemerataan | Penguatan kebijakan Fasilitasi dan koordinasi Pembangunan desa secara partisipatif | Perangkat Desa se Kecamatan Jumantono | 11 desa | 5.963.400 | Kecamatan Jumantono |
| 7 01 006 2.01 012 | Fasilitasi Pelaksanaan Tugas, Fungsi, dan Kewajiban Lembaga Kemasyarakatan | Terlaksananya pembinaan administrasi tata pemerintahan desa | 11 desa | 11 desa | 9.976.700 | 9.976.700 | 9.976.700 | | Dana Transfer Umum-Dana Alokasi Umum | Mengembangkan wilayah untuk mengurangi kesenjangan dan menjamin pemerataan | Penguatan kebijakan Fasilitasi dan koordinasi Pembangunan desa secara partisipatif | Perangkat Desa se Kecamatan Jumantono | 11 desa | 9.976.700 | Kecamatan Jumantono |
| TOTAL | | | | | 2.462.859.000 | 2.632.859.000 | 2.707.859.000 | | | | | | 2.612.159.572 | | |

**Penetapan Perubahan Rencana Kerja Pemerintah Daerah (RKPD)
Kabupaten Karanganyar
Tahun 2022**

OPD : Kecamatan Jumapolo

| Kode | Urusan/ Bidang Urusan/ Program/ Kegiatan/ Sub Kegiatan | Indikator Program/ Kegiatan/ Sub Kegiatan | Capaian Kinerja dan Kerangka Pendanaan | | | | | | | | Kelompok Sasaran | Prakiraan Maju Rencana Tahun 2023 | | Perangkat Daerah Penanggung Jawab | | | | |
|------|--|---|--|---|---|---|---------------------|-----------|---------------|---------------|------------------|---|--|--|---|------------|------------|--------------------|
| | | | Target 2022 | | Pagu Indikatif | | | Lokasi | Sumber Dana | Prioritas | | Target | Pagu Indikatif | | | | | |
| | | | Semula | Menjadi | RKPD 2022 | APBD 2022 | RKPD 2022 Perubahan | | | Nasional | | | | | Daerah | | | |
| 7 | | | UNSUR KEWILAYAHAN | | | | | | | | | | | | | | | |
| 7 | 01 | | KECAMATAN | | | | | | | | | | | 342.000.600 | | | | |
| 7 | 01 | 001 | PROGRAM PENUNJANG URUSAN PEMERINTAHAN DAERAH KABUPATEN/KOTA | | | | | | | | | | | 194.000.600 | | | | |
| 7 | 01 | 001 | 2.01 | Perencanaan, Penganggaran, dan Evaluasi Kinerja Perangkat Daerah | | | | | | | | | | | 3.600.000 | | | |
| 7 | 01 | 001 | 2.01 | 002 | Koordinasi dan Penyusunan Dokumen RKA-SKPD | Tersusunnya RKA OPD | 2 dokumen | 2 dokumen | 900.000 | 900.000 | 900.000 | Kab. Karanganyar, Jumapolo, Semua Kelurahan | Dana Transfer Umum-Dana Alokasi Umum | Mengembangkan wilayah untuk mengurangi kesenjangan dan menjamin pemerataan | Penguatan kebijakan Fasilitas dan koordinasi Pembangunan desa secara partisipatif | 2 dokumen | 900.000 | Kecamatan Jumapolo |
| 7 | 01 | 001 | 2.01 | 004 | Koordinasi dan Penyusunan DPA-SKPD | Tersusunnya DPA OPD | 2 dokumen | 2 dokumen | 900.000 | 900.000 | 900.000 | Kab. Karanganyar, Jumapolo, Semua Kelurahan | Dana Transfer Umum-Dana Alokasi Umum | Mengembangkan wilayah untuk mengurangi kesenjangan dan menjamin pemerataan | Penguatan kebijakan Fasilitas dan koordinasi Pembangunan desa secara partisipatif | 2 dokumen | 900.000 | Kecamatan Jumapolo |
| 7 | 01 | 001 | 2.01 | 006 | Koordinasi dan Penyusunan Laporan Capaian Kinerja dan Ikhtisar Realisasi Kinerja SKPD | Tersusunnya LKIP OPD | 1 dokumen | 1 dokumen | 900.000 | 900.000 | 900.000 | Kab. Karanganyar, Jumapolo, Semua Kelurahan | Dana Transfer Umum-Dana Alokasi Umum | Mengembangkan wilayah untuk mengurangi kesenjangan dan menjamin pemerataan | Penguatan kebijakan Fasilitas dan koordinasi Pembangunan desa secara partisipatif | 1 dokumen | 900.000 | Kecamatan Jumapolo |
| 7 | 01 | 001 | 2.01 | 007 | Evaluasi Kinerja Perangkat Daerah | Tersusunnya LPT OPD | 1 dokumen | 1 dokumen | 900.000 | 900.000 | 900.000 | Kab. Karanganyar, Jumapolo, Semua Kelurahan | Dana Transfer Umum-Dana Alokasi Umum | Mengembangkan wilayah untuk mengurangi kesenjangan dan menjamin pemerataan | Penguatan kebijakan Fasilitas dan koordinasi Pembangunan desa secara partisipatif | 1 dokumen | 900.000 | Kecamatan Jumapolo |
| 7 | 01 | 001 | 2.02 | | Administrasi Keuangan Perangkat Daerah | | | | | | | | | | | - | | |
| 7 | 01 | 001 | 2.02 | 001 | Penyediaan Gaji dan Tunjangan ASN | Tersedianya Gaji dan Tunjangan ASN | 19 Orang | 19 Orang | 1.808.506.000 | 1.858.506.000 | 1.858.506.000 | Kab. Karanganyar, Jumapolo, Semua Kelurahan | Dana Transfer Umum-Dana Alokasi Umum | Mengembangkan wilayah untuk mengurangi kesenjangan dan menjamin pemerataan | Penguatan kebijakan Fasilitas dan koordinasi Pembangunan desa secara partisipatif | 19 Orang | - | Kecamatan Jumapolo |
| 7 | 01 | 001 | 2.02 | 005 | Koordinasi dan Penyusunan Laporan Keuangan Akhir Tahun SKPD | Tersedianya CALK OPD | 1 dokumen | 1 dokumen | - | - | - | Kab. Karanganyar, Jumapolo, Semua Kelurahan | Dana Transfer Umum-Dana Alokasi Umum | Mengembangkan wilayah untuk mengurangi kesenjangan dan menjamin pemerataan | Penguatan kebijakan Fasilitas dan koordinasi Pembangunan desa secara partisipatif | 1 dokumen | - | Kecamatan Jumapolo |
| 7 | 01 | 001 | 2.06 | | Administrasi Umum Perangkat Daerah | | | | | | | | | | | 71.080.600 | | |
| 7 | 01 | 001 | 2.06 | 001 | Penyediaan Komponen Instalasi Listrik/Penerangan Bangunan Kantor | Tersedianya komponen instalasi listrik/penerangan bangunan kantor | 12 bulan | 12 bulan | 2.000.000 | 2.000.000 | 2.000.000 | Kab. Karanganyar, Jumapolo, Semua Kelurahan | Dana Transfer Umum-Dana Alokasi Umum | Mengembangkan wilayah untuk mengurangi kesenjangan dan menjamin pemerataan | Penguatan kebijakan Fasilitas dan koordinasi Pembangunan desa secara partisipatif | 12 bulan | 5.342.600 | Kecamatan Jumapolo |
| 7 | 01 | 001 | 2.06 | 002 | Penyediaan Peralatan dan Perlengkapan Kantor | Tersedianya Peralatan dan Perlengkapan Kantor | 12 bulan | 12 bulan | 4.120.000 | 4.120.000 | 6.510.000 | Kab. Karanganyar, Jumapolo, Semua Kelurahan | Dana Transfer Umum-Dana Alokasi Umum | Mengembangkan wilayah untuk mengurangi kesenjangan dan menjamin pemerataan | Penguatan kebijakan Fasilitas dan koordinasi Pembangunan desa secara partisipatif | 12 bulan | 5.338.000 | Kecamatan Jumapolo |
| 7 | 01 | 001 | 2.06 | 003 | Penyediaan Peralatan Rumah Tangga | Tersedianya peralatan rumah tangga | 12 bulan | 12 bulan | 2.000.000 | 2.000.000 | 2.000.000 | Kab. Karanganyar, Jumapolo, Semua Kelurahan | Dana Transfer Umum-Dana Alokasi Umum | Mengembangkan wilayah untuk mengurangi kesenjangan dan menjamin pemerataan | Penguatan kebijakan Fasilitas dan koordinasi Pembangunan desa secara partisipatif | 12 bulan | 10.500.000 | Kecamatan Jumapolo |
| 7 | 01 | 001 | 2.06 | 004 | Penyediaan Bahan Logistik Kantor | Tersedianya bahan logistik kantor | 12 bulan | 12 bulan | 7.320.000 | 7.320.000 | 7.320.000 | Kab. Karanganyar, Jumapolo, Semua Kelurahan | Dana Transfer Umum - Dana Alokasi Umum | Mengembangkan wilayah untuk mengurangi kesenjangan dan menjamin pemerataan | Penguatan kebijakan Fasilitas dan koordinasi Pembangunan desa secara partisipatif | 12 bulan | 15.240.000 | Kecamatan Jumapolo |
| 7 | 01 | 001 | 2.06 | 005 | Penyediaan Barang Cetak dan Penggandaan | Tersedianya barang cetak dan penggandaan | 12 bulan | 12 bulan | 5.000.000 | 5.000.000 | 5.000.000 | Kab. Karanganyar, Jumapolo, Semua Kelurahan | Dana Transfer Umum-Dana Alokasi Umum | Mengembangkan wilayah untuk mengurangi kesenjangan dan menjamin pemerataan | Penguatan kebijakan Fasilitas dan koordinasi Pembangunan desa secara partisipatif | 12 bulan | 9.854.000 | Kecamatan Jumapolo |
| 7 | 01 | 001 | 2.06 | 006 | Penyediaan Bahan Bacaan dan Peraturan Perundang-undangan | Tersedianya bahan bacaan peraturan perundang-undangan | 12 bulan | 12 bulan | 2.280.000 | 2.280.000 | 2.280.000 | Kab. Karanganyar, Jumapolo, Semua Kelurahan | Dana Transfer Umum-Dana Alokasi Umum | Mengembangkan wilayah untuk mengurangi kesenjangan dan menjamin pemerataan | Penguatan kebijakan Fasilitas dan koordinasi Pembangunan desa secara partisipatif | 12 bulan | 4.600.000 | Kecamatan Jumapolo |

| Kode | Urusan/ Bidang Urusan/ Program/ Kegiatan/ Sub Kegiatan | Indikator Program/ Kegiatan/ Sub Kegiatan | Capaian Kinerja dan Kerangka Pendanaan | | | | | | | | | Kelompok Sasaran | Prakiraan Maju Rencana Tahun 2023 | | Perangkat Daerah Penanggung Jawab |
|-------------------|---|--|--|----------------|--------------------|--------------------|---------------------|---|--------------------------------------|--|---|------------------|-----------------------------------|--------------------|-----------------------------------|
| | | | Target 2022 | | Pagu Indikatif | | | Lokasi | Sumber Dana | Prioritas | | | Target | Pagu Indikatif | |
| | | | Semula | Menjadi | RKPD 2022 | APBD 2022 | RKPD 2022 Perubahan | | | Nasional | Daerah | | | | |
| 7 01 001 2.06 008 | Fasilitasi Kunjungan Tamu | Tersedianya fasilitas jamuan makanan dan minuman | 12 bulan | 12 bulan | 11.200.000 | 11.200.000 | 11.200.000 | Kab. Karanganyar, Jumapolo, Semua Kelurahan | Dana Transfer Umum-Dana Alokasi Umum | Mengembangkan wilayah untuk mengurangi kesenjangan dan menjamin pemerataan | Penguatan kebijakan Fasilitas dan koordinasi Pembangunan desa secara partisipatif | 12 bulan | 20.206.000 | Kecamatan Jumapolo | |
| 7 01 001 2.06 009 | Penyelenggaraan Rapat Koordinasi dan Konsultasi SKPD | Terlaksananya Capacity Bulding | | 1 Paket | 5.000.000 | 5.000.000 | 60.230.000 | Kab. Karanganyar, Jumapolo, Semua Kelurahan | Dana Transfer Umum-Dana Alokasi Umum | Mengembangkan wilayah untuk mengurangi kesenjangan dan menjamin pemerataan | Penguatan kebijakan Fasilitas dan koordinasi Pembangunan desa secara partisipatif | 1 Paket | | Kecamatan Jumapolo | |
| | | Terlaksananya rapat koordinasi dan konsultasi SKPD | 252 perjalanan | 252 perjalanan | | | | | | | | 252 perjalanan | | | |
| 7 01 001 2.07 | Pengadaan Barang Milik Daerah Penunjang Urusan Pemerintah Daerah | | | | | | | | | | | | | | |
| 7 01 001 2.07 006 | Pengadaan Peralatan dan Mesin Lainnya | Tersedianya peralatan dan mesin kantor | 6 jenis | 3 jenis | - | - | - | Kab. Karanganyar, Jumapolo, Semua Kelurahan | Dana Transfer Umum-Dana Alokasi Umum | Mengembangkan wilayah untuk mengurangi kesenjangan dan menjamin pemerataan | Penguatan kebijakan Fasilitas dan koordinasi Pembangunan desa secara partisipatif | 3 jenis | | Kecamatan Jumapolo | |
| 7 01 001 2.08 | Penyediaan Jasa Penunjang Urusan Pemerintahan Daerah | | | | 296.900.000 | 296.900.000 | 304.280.500 | | | | | | 104.320.000 | | |
| 7 01 001 2.08 001 | Penyediaan Jasa Surat Menyurat | Tersedianya jasa surat menyurat | 660 surat | 660 surat | 500.000 | 500.000 | 500 | Kab. Karanganyar, Jumapolo, Semua Kelurahan | Dana Transfer Umum-Dana Alokasi Umum | Mengembangkan wilayah untuk mengurangi kesenjangan dan menjamin pemerataan | Penguatan kebijakan Fasilitas dan koordinasi Pembangunan desa secara partisipatif | 660 surat | 1.000.000 | Kecamatan Jumapolo | |
| 7 01 001 2.08 002 | Penyediaan Jasa Komunikasi, Sumber Daya Air dan Listrik | Tersedianya jasa komunikasi, sumber daya air, dan listrik | 12 bulan | 12 bulan | 18.720.000 | 18.720.000 | 18.720.000 | Kab. Karanganyar, Jumapolo, Semua Kelurahan | Dana Transfer Umum-Dana Alokasi Umum | Mengembangkan wilayah untuk mengurangi kesenjangan dan menjamin pemerataan | Penguatan kebijakan Fasilitas dan koordinasi Pembangunan desa secara partisipatif | 12 bulan | 18.720.000 | Kecamatan Jumapolo | |
| 7 01 001 2.08 004 | Penyediaan Jasa Pelayanan Umum Kantor | Tersedianya jasa pelayanan umum kantor | 5 Orang | 18 Orang | 277.680.000 | 277.680.000 | 285.560.000 | Kab. Karanganyar, Jumapolo, Semua Kelurahan | Dana Transfer Umum-Dana Alokasi Umum | Mengembangkan wilayah untuk mengurangi kesenjangan dan menjamin pemerataan | Penguatan kebijakan Fasilitas dan koordinasi Pembangunan desa secara partisipatif | 18 Orang | 84.600.000 | Kecamatan Jumapolo | |
| 7 01 001 2.09 | Pemeliharaan Barang Milik Daerah Penunjang Urusan Pemerintahan Daerah | | | | 35.000.000 | 35.000.000 | 42.500.000 | | | | | | 15.000.000 | | |
| 7 01 001 2.09 001 | Penyediaan Jasa Pemeliharaan, Biaya Pemeliharaan dan Pajak Kendaraan Perorangan Dinas atau Kendaraan Dinas Jabatan | Tersedianya jasa pemeliharaan, biaya pemeliharaan, dan pajak kendaraan perorangan dinas atau kendaraan dinas jabatan | 9 kendaraan | 9 kendaraan | 30.000.000 | 30.000.000 | 37.500.000 | Kab. Karanganyar, Jumapolo, Semua Kelurahan | Dana Transfer Umum-Dana Alokasi Umum | Mengembangkan wilayah untuk mengurangi kesenjangan dan menjamin pemerataan | Penguatan kebijakan Fasilitas dan koordinasi Pembangunan desa secara partisipatif | 9 kendaraan | | Kecamatan Jumapolo | |
| 7 01 001 2.09 006 | Pemeliharaan Peralatan dan Mesin Lainnya | Terpeliharanya peralatan dan mesin lainnya | 3 jenis | 4 jenis | 5.000.000 | 5.000.000 | 5.000.000 | Kab. Karanganyar, Jumapolo, Semua Kelurahan | Dana Transfer Umum-Dana Alokasi Umum | Mengembangkan wilayah untuk mengurangi kesenjangan dan menjamin pemerataan | Penguatan kebijakan Fasilitas dan koordinasi Pembangunan desa secara partisipatif | 4 jenis | 15.000.000 | Kecamatan Jumapolo | |
| 7 01 001 2.09 007 | Pemeliharaan Aset Tetap Lainnya | Terpeliharanya AC Kantor, | 4 unit | 4 unit | - | - | - | Kab. Karanganyar, Jumapolo, Semua Kelurahan | Dana Transfer Umum-Dana Alokasi Umum | Mengembangkan wilayah untuk mengurangi kesenjangan dan menjamin pemerataan | Penguatan kebijakan Fasilitas dan koordinasi Pembangunan desa secara partisipatif | 4 unit | | Kecamatan Jumapolo | |
| 7 01 001 2.09 010 | Pemeliharaan/Rehabilitasi Sarana dan Prasarana Gedung Kantor atau Bangunan Lainnya | Jumlah Gedung Kantor dan Bangunan Lainnya yang Dipelihara/Direhabilitasi | | 2 kegiatan | - | - | - | Kab. Karanganyar, Jumapolo, Semua Kelurahan | Dana Transfer Umum-Dana Alokasi Umum | Mengembangkan wilayah untuk mengurangi kesenjangan dan menjamin pemerataan | Penguatan kebijakan Fasilitas dan koordinasi Pembangunan desa secara partisipatif | 2 kegiatan | | Kecamatan Jumapolo | |
| 7 01 002 | PROGRAM PENYELENGGARAAN PEMERINTAHAN DAN PELAYANAN PUBLIK | | | | 1.000.000 | 1.000.000 | 2.000.000 | | | | | | 5.000.000 | | |
| 7 01 002 2.02 | Penyelenggaraan Urusan Pemerintahan yang tidak Dilaksanakan oleh Unit Kerja Perangkat Daerah yang ada di Kecamatan | | | | 1.000.000 | 1.000.000 | 2.000.000 | | | | | | 5.000.000 | | |
| 7 01 002 2.02 002 | Fasilitasi Percepatan Pencapaian Standar Pelayanan Minimal di Wilayah Kecamatan | Survey kepuasan masyarakat | 1 dokumen | 1 dokumen | 500.000 | 500.000 | 1.000.000 | Kab. Karanganyar, Jumapolo, Semua Kelurahan | Dana Transfer Umum-Dana Alokasi Umum | Mengembangkan wilayah untuk mengurangi kesenjangan dan menjamin pemerataan | Penguatan kebijakan Fasilitas dan koordinasi Pembangunan desa secara partisipatif | 1 dokumen | 3.000.000 | Kecamatan Jumapolo | |
| 7 01 002 2.02 003 | Peningkatan Efektifitas Pelaksanaan Pelayanan kepada Masyarakat di Wilayah Kecamatan | Kegiatan legalisasi | 12 bulan | 12 bulan | 500.000 | 500.000 | 1.000.000 | Kab. Karanganyar, Jumapolo, Semua Kelurahan | Dana Transfer Umum-Dana Alokasi Umum | Mengembangkan wilayah untuk mengurangi kesenjangan dan menjamin pemerataan | Penguatan kebijakan Fasilitas dan koordinasi Pembangunan desa secara partisipatif | 12 bulan | 2.000.000 | Kecamatan Jumapolo | |

| Kode | Urusan/ Bidang Urusan/ Program/ Kegiatan/ Sub Kegiatan | Indikator Program/ Kegiatan/ Sub Kegiatan | Capaian Kinerja dan Kerangka Pendanaan | | | | | | | | | Kelompok Sasaran | Prakiraan Maju Rencana Tahun 2023 | | Perangkat Daerah Penanggung Jawab |
|-------------------|---|--|--|------------|----------------------|----------------------|----------------------|---|--------------------------------------|--|--|------------------|-----------------------------------|----------------|-----------------------------------|
| | | | Target 2022 | | Pagu Indikatif | | | Lokasi | Sumber Dana | Prioritas | | | Target | Pagu Indikatif | |
| | | | Semula | Menjadi | RKPD 2022 | APBD 2022 | RKPD 2022 Perubahan | | | Nasional | Daerah | | | | |
| 7 01 003 | PROGRAM PEMBERDAYAAN MASYARAKAT DESA DAN KELURAHAN | | | | 17.700.000 | 17.700.000 | 17.700.000 | | | | | | 30.000.000 | | |
| 7 01 003 2.01 | Koordinasi Kegiatan Pemberdayaan Desa | | | | 7.700.000 | 7.700.000 | 7.700.000 | | | | | | 15.000.000 | | |
| 7 01 003 2.01 001 | Peningkatan Partisipasi Masyarakat dalam Forum Musyawarah Perencanaan Pembangunan di Desa | Terselenggaranya Kegiatan Musrenbang | 12 Desa | 12 Desa | 7.700.000 | 7.700.000 | 7.700.000 | Kab. Karanganyar, Jumapolo, Semua Kelurahan | Dana Transfer Umum-Dana Alokasi Umum | Mengembangkan wilayah untuk mengurangi kesenjangan dan menjamin pemerataan | Penguatan kebijakan Fasilitasi dan koordinasi Pembangunan desa secara partisipatif | | 12 Desa | 15.000.000 | Kecamatan Jumapolo |
| 7 01 003 2.03 | Pemberdayaan Lembaga Kemasyarakatan Tingkat Kecamatan | | | | 10.000.000 | 10.000.000 | 10.000.000 | | | | | | 15.000.000 | | |
| 7 01 003 2.03 001 | Penyelenggaraan Lembaga Kemasyarakatan | Terselenggaranya Kegiatan Pembinaan PKK | 12 Desa | 12 Desa | 10.000.000 | 10.000.000 | 10.000.000 | Kab. Karanganyar, Jumapolo, Semua Kelurahan | Dana Transfer Umum-Dana Alokasi Umum | Mengembangkan wilayah untuk mengurangi kesenjangan dan menjamin pemerataan | Penguatan kebijakan Fasilitasi dan koordinasi Pembangunan desa secara partisipatif | | 12 Desa | 15.000.000 | Kecamatan Jumapolo |
| 7 01 004 | PROGRAM KOORDINASI KETENTRAMAN DAN KETERTIBAN UMUM | | | | 30.000.000 | 30.000.000 | 30.000.000 | | | | | | 30.000.000 | | |
| 7 01 004 2.01 | Koordinasi Upaya Penyelenggaraan Ketenteraman dan Ketertiban Umum | | | | 30.000.000 | 30.000.000 | 30.000.000 | | | | | | 30.000.000 | | |
| 7 01 004 2.01 001 | Sinergitas dengan Kepolisian Negara Republik Indonesia, Tentara Nasional Indonesia dan Instansi Vertikal di Wilayah Kecamatan | Pembinaan Linmas dan Pembinaan Wilayah | 12 Desa | 12 Desa | 30.000.000 | 30.000.000 | 30.000.000 | Kab. Karanganyar, Jumapolo, Semua Kelurahan | Dana Transfer Umum-Dana Alokasi Umum | Mengembangkan wilayah untuk mengurangi kesenjangan dan menjamin pemerataan | Penguatan kebijakan Fasilitasi dan koordinasi Pembangunan desa secara partisipatif | | 12 Desa | 30.000.000 | Kecamatan Jumapolo |
| 7 01 005 | PROGRAM PENYELENGGARAAN URUSAN PEMERINTAHAN UMUM | | | | 43.810.000 | 43.810.000 | 45.810.000 | | | | | | 47.500.000 | | |
| 7 01 005 2.01 | Penyelenggaraan Urusan Pemerintahan Umum sesuai Penugasan Kepala Daerah | | | | 43.810.000 | 43.810.000 | 45.810.000 | | | | | | 47.500.000 | | |
| 7 01 005 2.01 003 | Pembinaan Persatuan dan Kesatuan Bangsa | Fasilitasi pelaksanaan kegiatan daerah | 2 kegiatan | 2 kegiatan | 40.210.000 | 40.210.000 | 42.210.000 | Kab. Karanganyar, Jumapolo, Semua Kelurahan | Dana Transfer Umum-Dana Alokasi Umum | Mengembangkan wilayah untuk mengurangi kesenjangan dan menjamin pemerataan | Penguatan kebijakan Fasilitasi dan koordinasi Pembangunan desa secara partisipatif | | 2 kegiatan | 40.000.000 | Kecamatan Jumapolo |
| 7 01 005 2.01 004 | Pembinaan Kerukunan Antarsuku dan Intrasuku, Umat Beragama, Ras, dan Golongan Lainnya Guna Mewujudkan Stabilitas Keamanan Lokal, Regional, dan Nasional | Fasilitasi Kegiatan FKUB | 2 kegiatan | 2 kegiatan | 3.600.000 | 3.600.000 | 3.600.000 | Kab. Karanganyar, Jumapolo, Semua Kelurahan | Dana Transfer Umum-Dana Alokasi Umum | Mengembangkan wilayah untuk mengurangi kesenjangan dan menjamin pemerataan | Penguatan kebijakan Fasilitasi dan koordinasi Pembangunan desa secara partisipatif | | 2 kegiatan | 7.500.000 | Kecamatan Jumapolo |
| 7 01 006 | PROGRAM PEMBINAAN DAN PENGAWASAN PEMERINTAHAN DESA | | | | 27.790.000 | 27.790.000 | 27.790.000 | | | | | | 35.500.000 | | |
| 7 01 006 2.01 | Fasilitasi, Rekomendasi dan Koordinasi Pembinaan dan Pengawasan Pemerintahan Desa | | | | 27.790.000 | 27.790.000 | 27.790.000 | | | | | | 35.500.000 | | |
| 7 01 006 2.01 001 | Fasilitasi Penyusunan Peraturan Desa dan Peraturan Kepala Desa | Fasilitasi penyusunan APBDes dan Perdes | 12 Desa | 12 Desa | 2.000.000 | 2.000.000 | 2.000.000 | Kab. Karanganyar, Jumapolo, Semua Kelurahan | Dana Transfer Umum-Dana Alokasi Umum | Mengembangkan wilayah untuk mengurangi kesenjangan dan menjamin pemerataan | Penguatan kebijakan Fasilitasi dan koordinasi Pembangunan desa secara partisipatif | | 12 Desa | 4.500.000 | Kecamatan Jumapolo |
| 7 01 006 2.01 002 | Fasilitasi Administrasi Tata Pemerintahan Desa | Pembinaan administrasi desa | 12 Desa | 12 Desa | 2.000.000 | 2.000.000 | 2.000.000 | Kab. Karanganyar, Jumapolo, Semua Kelurahan | Dana Transfer Umum-Dana Alokasi Umum | Mengembangkan wilayah untuk mengurangi kesenjangan dan menjamin pemerataan | Penguatan kebijakan Fasilitasi dan koordinasi Pembangunan desa secara partisipatif | | 12 Desa | 3.200.000 | Kecamatan Jumapolo |
| 7 01 006 2.01 003 | Fasilitasi Pengelolaan Keuangan Desa dan Pendayagunaan Aset Desa | Fasilitasi pengelolaan keuangan dengan menggunakan Siskeudes, fasilitasi pencairan : ADD, DD, Pajak Retribusi dan bantuan keuangan, fasilitasi pengelolaan aset desa | 12 Desa | 12 Desa | 19.200.000 | 19.200.000 | 19.200.000 | Kab. Karanganyar, Jumapolo, Semua Kelurahan | Dana Transfer Umum-Dana Alokasi Umum | Mengembangkan wilayah untuk mengurangi kesenjangan dan menjamin pemerataan | Penguatan kebijakan Fasilitasi dan koordinasi Pembangunan desa secara partisipatif | | 12 Desa | 23.000.000 | Kecamatan Jumapolo |
| 7 01 006 2.01 005 | Fasilitasi Pelaksanaan Tugas Kepala Desa dan Perangkat Desa | Fasilitasi pelaksanaan tugas kepala desa dan perangkat desa | 12 Desa | 12 Desa | 4.590.000 | 4.590.000 | 4.590.000 | Kab. Karanganyar, Jumapolo, Semua Kelurahan | Dana Transfer Umum-Dana Alokasi Umum | Mengembangkan wilayah untuk mengurangi kesenjangan dan menjamin pemerataan | Penguatan kebijakan Fasilitasi dan koordinasi Pembangunan desa secara partisipatif | | 12 Desa | 4.800.000 | Kecamatan Jumapolo |
| TOTAL | | | | | 2.303.226.000 | 2.353.226.000 | 2.428.226.000 | | | | | | 342.000.600 | | |

**Penetapan Perubahan Rencana Kerja Pemerintah Daerah (RKPD)
Kabupaten Karanganyar
Tahun 2022**

OPD : Kecamatan Matesih

| Kode | Urusan/ Bidang Urusan/ Program/ Kegiatan/ Sub Kegiatan | Indikator Program/ Kegiatan/ Sub Kegiatan | Capaian Kinerja dan Kerangka Pendanaan | | | | | | | | Kelompok Sasaran | Prakiraan Maju Rencana Tahun 2023 | | Perangkat Daerah Penanggung Jawab | | | | |
|------|--|---|--|---|--|---|---------------------|----------|---------------|---------------|------------------|--|--------------------------------------|--|--|----------|---------------|-------------------|
| | | | Target 2022 | | Pagu Indikatif | | | Lokasi | Sumber Dana | Prioritas | | Target | Pagu Indikatif | | | | | |
| | | | Semula | Menjadi | RKPD 2022 | APBD 2022 | RKPD 2022 Perubahan | | | Nasional | | | | | Daerah | | | |
| 7 | | | UNSUR KEWILAYAHAN | | | | | | | | | | | | | | | |
| 7 | 01 | | KECAMATAN | | | | | | | | | | | 4.576.591.800 | | | | |
| 7 | 01 | 001 | PROGRAM PENUNJANG URUSAN PEMERINTAHAN DAERAH KABUPATEN/KOTA | | | | | | | | | | | 4.215.571.800 | | | | |
| 7 | 01 | 001 | 2.01 | Perencanaan, Penganggaran, dan Evaluasi Kinerja Perangkat Daerah | | | | | | | | | | | 12.000.000 | | | |
| 7 | 01 | 001 | 2.01 | 001 | Penyusunan Dokumen Perencanaan Perangkat Daerah | Jumlah penyusunan dokumen perencanaan perangkat daerah | 12 bulan | 12 bulan | 5.000.000 | 5.000.000 | 8.000.000 | Kab. Karanganyar, Matesih, Semua Kelurahan | Dana Transfer Umum-Dana Alokasi Umum | Mengembangkan wilayah untuk mengurangi kesenjangan dan menjamin pemerataan | Penguatan kebijakan Fasilitasi dan koordinasi Pembangunan desa secara partisipatif | 12 bulan | 12.000.000 | Kecamatan Matesih |
| 7 | 01 | 001 | 2.02 | Administrasi Keuangan Perangkat Daerah | | | | | | | | | | | 2.234.012.110 | | | |
| 7 | 01 | 001 | 2.02 | 001 | Penyediaan Gaji dan Tunjangan ASN | Jumlah penyediaan gaji dan tunjangan ASN | 14 bulan | 14 bulan | 1.714.464.000 | 1.784.464.000 | 1.784.464.000 | Kab. Karanganyar, Matesih, Semua Kelurahan | Dana Transfer Umum-Dana Alokasi Umum | Mengembangkan wilayah untuk mengurangi kesenjangan dan menjamin pemerataan | Penguatan kebijakan Fasilitasi dan koordinasi Pembangunan desa secara partisipatif | 14 bulan | 2.234.012.110 | Kecamatan Matesih |
| 7 | 01 | 001 | 2.06 | Administrasi Umum Perangkat Daerah | | | | | | | | | | | 160.559.690 | | | |
| 7 | 01 | 001 | 2.06 | 001 | Penyediaan Komponen Instalasi Listrik/Penerangan Bangunan Kantor | Jumlah penyediaan komponen instalasi listrik/penerangan bangunan kantor | 12 bulan | 12 bulan | 4.000.000 | 4.000.000 | 6.000.000 | Kab. Karanganyar, Matesih, Semua Kelurahan | Dana Transfer Umum-Dana Alokasi Umum | Mengembangkan wilayah untuk mengurangi kesenjangan dan menjamin pemerataan | Penguatan kebijakan Fasilitasi dan koordinasi Pembangunan desa secara partisipatif | 12 bulan | 14.000.000 | Kecamatan Matesih |
| 7 | 01 | 001 | 2.06 | 002 | Penyediaan Peralatan dan Perlengkapan Kantor | Jumlah Peralatan dan Perlengkapan Kantor yang tersedia | 12 bulan | 12 bulan | 16.400.000 | 16.590.000 | 19.893.000 | Kab. Karanganyar, Matesih, Semua Kelurahan | Dana Transfer Umum-Dana Alokasi Umum | Mengembangkan wilayah untuk mengurangi kesenjangan dan menjamin pemerataan | Penguatan kebijakan Fasilitasi dan koordinasi Pembangunan desa secara partisipatif | 12 bulan | 26.519.690 | Kecamatan Matesih |
| 7 | 01 | 001 | 2.06 | 004 | Penyediaan Bahan Logistik Kantor | Jumlah penyediaan bahan logistik | 12 bulan | 12 bulan | 5.000.000 | 3.530.000 | 8.497.000 | Kab. Karanganyar, Matesih, Semua Kelurahan | Dana Transfer Umum-Dana Alokasi Umum | Mengembangkan wilayah untuk mengurangi kesenjangan dan menjamin pemerataan | Penguatan kebijakan Fasilitasi dan koordinasi Pembangunan desa secara partisipatif | 12 bulan | 16.000.000 | Kecamatan Matesih |
| 7 | 01 | 001 | 2.06 | 005 | Penyediaan Barang Cetak dan Penggandaan | Jumlah penyediaan barang cetakan dan penggandaan | 12 bulan | 12 bulan | 8.000.000 | 8.000.000 | 14.500.000 | Kab. Karanganyar, Matesih, Semua Kelurahan | Dana Transfer Umum-Dana Alokasi Umum | Mengembangkan wilayah untuk mengurangi kesenjangan dan menjamin pemerataan | Penguatan kebijakan Fasilitasi dan koordinasi Pembangunan desa secara partisipatif | 12 bulan | 15.000.000 | Kecamatan Matesih |
| 7 | 01 | 001 | 2.06 | 006 | Penyediaan Bahan Bacaan dan Peraturan Perundang-undangan | Jumlah penyediaan bahan bacaan dan peraturan perundang-undangan | 12 bulan | 12 bulan | 1.980.000 | 1.980.000 | 1.980.000 | Kab. Karanganyar, Matesih, Semua Kelurahan | Dana Transfer Umum-Dana Alokasi Umum | Mengembangkan wilayah untuk mengurangi kesenjangan dan menjamin pemerataan | Penguatan kebijakan Fasilitasi dan koordinasi Pembangunan desa secara partisipatif | 12 bulan | 2.040.000 | Kecamatan Matesih |
| 7 | 01 | 001 | 2.06 | 007 | Penyediaan Bahan/Material | Jumlah penyediaan bahan pembersih dan alat pembersih | 12 bulan | 12 bulan | 5.000.000 | 5.000.000 | 6.000.000 | Kab. Karanganyar, Matesih, Semua Kelurahan | Dana Transfer Umum-Dana Alokasi Umum | Mengembangkan wilayah untuk mengurangi kesenjangan dan menjamin pemerataan | Penguatan kebijakan Fasilitasi dan koordinasi Pembangunan desa secara partisipatif | 12 bulan | 17.000.000 | Kecamatan Matesih |
| 7 | 01 | 001 | 2.06 | 009 | Penyelenggaraan Rapat Koordinasi dan Konsultasi SKPD | Jumlah rapat-rapat koordinasi dan konsultasi | 12 bulan | 12 bulan | 25.600.000 | 25.600.000 | 34.285.000 | Kab. Karanganyar, Matesih, Semua Kelurahan | Dana Transfer Umum-Dana Alokasi Umum | Mengembangkan wilayah untuk mengurangi kesenjangan dan menjamin pemerataan | Penguatan kebijakan Fasilitasi dan koordinasi Pembangunan desa secara partisipatif | 12 bulan | 70.000.000 | Kecamatan Matesih |
| 7 | 01 | 001 | 2.07 | Pengadaan Barang Milik Daerah Penunjang Urusan Pemerintah Daerah | | | | | | | | | | | 1.535.000.000 | | | |
| 7 | 01 | 001 | 2.07 | 009 | Pengadaan Gedung Kantor atau Bangunan Lainnya | Jumlah pengadaan gedung kantor dan bangunan lainnya | | 1 Unit | - | - | - | Kab. Karanganyar, Matesih, Semua Kelurahan | Dana Transfer Umum-Dana Alokasi Umum | Mengembangkan wilayah untuk mengurangi kesenjangan dan menjamin pemerataan | Penguatan kebijakan Fasilitasi dan koordinasi Pembangunan desa secara partisipatif | 1 Unit | 1.500.000.000 | Kecamatan Matesih |
| | | | | | | 0 null | 0 null | | | | | | | | | 0 null | | |
| 7 | 01 | 001 | 2.07 | 010 | Pengadaan Sarana dan Prasarana Gedung Kantor atau Bangunan Lainnya | Jumlah sarana-prasarana gedung kantor yang terbangun | 1 lokasi | 1 lokasi | 16.600.000 | 2.970.000 | 10.995.000 | Kab. Karanganyar, Matesih, Semua Kelurahan | Dana Transfer Umum-Dana Alokasi Umum | Mengembangkan wilayah untuk mengurangi kesenjangan dan menjamin pemerataan | Penguatan kebijakan Fasilitasi dan koordinasi Pembangunan desa secara partisipatif | 1 lokasi | 35.000.000 | Kecamatan Matesih |

| Kode | Urusan/ Bidang Urusan/ Program/ Kegiatan/ Sub Kegiatan | Indikator Program/ Kegiatan/ Sub Kegiatan | Capaian Kinerja dan Kerangka Pendanaan | | | | | | | | | Kelompok Sasaran | Prakiraan Maju Rencana Tahun 2023 | | Perangkat Daerah Penanggung Jawab |
|-------------------|---|---|--|----------|----------------|-------------|---------------------|--|--------------------------------------|--|---|------------------|-----------------------------------|----------------|-----------------------------------|
| | | | Target 2022 | | Pagu Indikatif | | | Lokasi | Sumber Dana | Prioritas | | | Target | Pagu Indikatif | |
| | | | Semula | Menjadi | RKPD 2022 | APBD 2022 | RKPD 2022 Perubahan | | | Nasional | Daerah | | | | |
| 7 01 001 2.08 | Penyediaan Jasa Penunjang Urusan Pemerintahan Daerah | | | | 161.800.000 | 176.040.000 | 180.840.000 | | | | | | 206.000.000 | | |
| 7 01 001 2.08 002 | Penyediaan Jasa Komunikasi, Sumber Daya Air dan Listrik | Jumlah penyediaan jasa komunikasi, sumber daya air dan listrik | 12 bulan | 12 bulan | 25.000.000 | 25.800.000 | 25.800.000 | Kab. Karanganyar, Matesih, Semua Kelurahan | Dana Transfer Umum-Dana Alokasi Umum | Mengembangkan wilayah untuk mengurangi kesenjangan dan menjamin pemerataan | Penguatan kebijakan Fasilitas dan koordinasi Pembangunan desa secara partisipatif | | 12 bulan | 36.000.000 | Kecamatan Matesih |
| 7 01 001 2.08 004 | Penyediaan Jasa Pelayanan Umum Kantor | Jumlah penyediaan jasa pelayanan umum kantor | 12 bulan | 12 bulan | 136.800.000 | 150.240.000 | 155.040.000 | Kab. Karanganyar, Matesih, Semua Kelurahan | Dana Transfer Umum-Dana Alokasi Umum | Mengembangkan wilayah untuk mengurangi kesenjangan dan menjamin pemerataan | Penguatan kebijakan Fasilitas dan koordinasi Pembangunan desa secara partisipatif | | 12 bulan | 170.000.000 | Kecamatan Matesih |
| 7 01 001 2.09 | Pemeliharaan Barang Milik Daerah Penunjang Urusan Pemerintahan Daerah | | | | 22.000.000 | 72.670.000 | 82.330.000 | | | | | | 68.000.000 | | |
| 7 01 001 2.09 001 | Penyediaan Jasa Pemeliharaan, Biaya Pemeliharaan dan Pajak Kendaraan Perorangan Dinas atau Kendaraan Dinas Jabatan | Jumlah pemeliharaan dan pajak kendaraan perorangan dinas dan dinas jabatan | 12 bulan | 12 bulan | 20.000.000 | 20.690.000 | 26.690.000 | Kab. Karanganyar, Matesih, Semua Kelurahan | Dana Transfer Umum-Dana Alokasi Umum | Mengembangkan wilayah untuk mengurangi kesenjangan dan menjamin pemerataan | Penguatan kebijakan Fasilitas dan koordinasi Pembangunan desa secara partisipatif | | 12 bulan | 55.000.000 | Kecamatan Matesih |
| 7 01 001 2.09 009 | Pemeliharaan/Rehabilitasi Gedung Kantor dan Bangunan Lainnya | Jumlah gedung kantor dan bangunan yang direhab dan terpelihara | 1 lokasi | 1 lokasi | 2.000.000 | 51.980.000 | 55.640.000 | Kab. Karanganyar, Matesih, Semua Kelurahan | Dana Transfer Umum-Dana Alokasi Umum | Mengembangkan wilayah untuk mengurangi kesenjangan dan menjamin pemerataan | Penguatan kebijakan Fasilitas dan koordinasi Pembangunan desa secara partisipatif | | 1 lokasi | 13.000.000 | Kecamatan Matesih |
| 7 01 002 | PROGRAM PENYELENGGARAAN PEMERINTAHAN DAN PELAYANAN PUBLIK | | | | 2.000.000 | 2.000.000 | 5.000.000 | | | | | | 7.000.000 | | |
| 7 01 002 2.01 | Koordinasi Penyelenggaraan Kegiatan Pemerintahan di Tingkat Kecamatan | | | | 2.000.000 | 2.000.000 | 5.000.000 | | | | | | 7.000.000 | | |
| 7 01 002 2.01 002 | Peningkatan Efektifitas Kegiatan Pemerintahan di Tingkat Kecamatan | Jumlah survey kepuasan masyarakat dan legalisasi dokumen | 12 bulan | 12 bulan | 2.000.000 | 2.000.000 | 5.000.000 | Kab. Karanganyar, Matesih, Semua Kelurahan | Dana Transfer Umum-Dana Alokasi Umum | Mengembangkan wilayah untuk mengurangi kesenjangan dan menjamin pemerataan | Penguatan kebijakan Fasilitas dan koordinasi Pembangunan desa secara partisipatif | | 12 bulan | 7.000.000 | Kecamatan Matesih |
| 7 01 003 | PROGRAM PEMBERDAYAAN MASYARAKAT DESA DAN KELURAHAN | | | | 5.000.000 | 5.000.000 | 5.000.000 | | | | | | 10.000.000 | | |
| 7 01 003 2.01 | Koordinasi Kegiatan Pemberdayaan Desa | | | | 5.000.000 | 5.000.000 | 5.000.000 | | | | | | 10.000.000 | | |
| 7 01 003 2.01 001 | Peningkatan Partisipasi Masyarakat dalam Forum Musyawarah Perencanaan Pembangunan di Desa | Jumlah fasilitasi peningkatan partisipasi masyarakat dalam musrenbangdes | 9 desa | 9 desa | 5.000.000 | 5.000.000 | 5.000.000 | Kab. Karanganyar, Matesih, Semua Kelurahan | Dana Transfer Umum-Dana Alokasi Umum | Mengembangkan wilayah untuk mengurangi kesenjangan dan menjamin pemerataan | Penguatan kebijakan Fasilitas dan koordinasi Pembangunan desa secara partisipatif | | 9 desa | 10.000.000 | Kecamatan Matesih |
| 7 01 004 | PROGRAM KOORDINASI KETENTRAMAN DAN KETERTIBAN UMUM | | | | 235.840.000 | 235.840.000 | 243.400.000 | | | | | | 271.520.000 | | |
| 7 01 004 2.01 | Koordinasi Upaya Penyelenggaraan Ketenteraman dan Ketertiban Umum | | | | 235.840.000 | 235.840.000 | 243.400.000 | | | | | | 271.520.000 | | |
| 7 01 004 2.01 001 | Sinergitas dengan Kepolisian Negara Republik Indonesia, Tentara Nasional Indonesia dan Instansi Vertikal di Wilayah Kecamatan | Jumlah pembinaan wilayah dan linmas desa | 9 desa | 9 desa | 235.840.000 | 235.840.000 | 243.400.000 | Kab. Karanganyar, Matesih, Semua Kelurahan | Dana Transfer Umum-Dana Alokasi Umum | Mengembangkan wilayah untuk mengurangi kesenjangan dan menjamin pemerataan | Penguatan kebijakan Fasilitas dan koordinasi Pembangunan desa secara partisipatif | | 9 desa | 271.520.000 | Kecamatan Matesih |
| 7 01 005 | PROGRAM PENYELENGGARAAN URUSAN PEMERINTAHAN UMUM | | | | 23.000.000 | 23.000.000 | 25.000.000 | | | | | | 34.500.000 | | |
| 7 01 005 2.01 | Penyelenggaraan Urusan Pemerintahan Umum sesuai Penugasan Kepala Daerah | | | | 23.000.000 | 23.000.000 | 25.000.000 | | | | | | 34.500.000 | | |
| 7 01 005 2.01 001 | Pembinaan Wawasan Kebangsaan dan Ketahanan Nasional dalam rangka Memantapkan Pengamalan Pancasila, Pelaksanaan Undang-Undang Dasar Negara Republik Indonesia Tahun 1945, Pelestarian Bhinneka Tunggal Ika serta Pemertahanan dan Pemeliharaan Keutuhan Negara Kesatuan Republik Indonesia | Jumlah pembinaan wawasan kebangsaan dan fasilitasi paskibraka tingkat kecamatan | 9 desa | 9 desa | 18.000.000 | 18.000.000 | 20.000.000 | Kab. Karanganyar, Matesih, Semua Kelurahan | Dana Transfer Umum-Dana Alokasi Umum | Mengembangkan wilayah untuk mengurangi kesenjangan dan menjamin pemerataan | Penguatan kebijakan Fasilitas dan koordinasi Pembangunan desa secara partisipatif | | 9 desa | 28.000.000 | Kecamatan Matesih |

| Kode | Urusan/ Bidang Urusan/ Program/ Kegiatan/ Sub Kegiatan | Indikator Program/ Kegiatan/ Sub Kegiatan | Capaian Kinerja dan Kerangka Pendanaan | | | | | | | | Kelompok Sasaran | Prakiraan Maju Rencana Tahun 2023 | | Perangkat Daerah Penanggung Jawab | |
|-------------------|---|--|--|---------|----------------|------------|---------------------|--|--------------------------------------|--|--|-----------------------------------|----------------|-----------------------------------|--------|
| | | | Target 2022 | | Pagu Indikatif | | | Lokasi | Sumber Dana | Prioritas | | Target | Pagu Indikatif | | |
| | | | Semula | Menjadi | RKPD 2022 | APBD 2022 | RKPD 2022 Perubahan | | | Nasional | | | | | Daerah |
| 7.01.005.2.01.004 | Pembinaan Kerukunan Antarsuku dan Intrasuku, Umat Beragama, Ras, dan Golongan Lainnya Guna Mewujudkan Stabilitas Keamanan Lokal, Regional, dan Nasional | Jumlah pembinaan FKUB dan kegiatan keagamaan serta sosial budaya lainnya | 9 desa | 9 desa | 5.000.000 | 5.000.000 | 5.000.000 | Kab. Karanganyar, Matesih, Semua Kelurahan | Dana Transfer Umum-Dana Alokasi Umum | Mengembangkan wilayah untuk mengurangi kesenjangan dan menjamin pemerataan | Penguatan kebijakan Fasilitasi dan koordinasi Pembangunan desa secara partisipatif | 9 desa | 6.500.000 | Kecamatan Matesih | |
| 7.01.006 | PROGRAM PEMBINAAN DAN PENGAWASAN PEMERINTAHAN DESA | | | | 21.820.000 | 21.820.000 | 32.320.000 | | | | | | 38.000.000 | | |
| 7.01.006.2.01 | Fasilitasi, Rekomendasi dan Koordinasi Pembinaan dan Pengawasan Pemerintahan Desa | | | | 21.820.000 | 21.820.000 | 32.320.000 | | | | | | 38.000.000 | | |
| 7.01.006.2.01.002 | Fasilitasi Administrasi Tata Pemerintahan Desa | Jumlah fasilitasi administrasi pemerintahan desa | 9 desa | 9 desa | 9.100.000 | 9.100.000 | 17.600.000 | Kab. Karanganyar, Matesih, Semua Kelurahan | Dana Transfer Umum-Dana Alokasi Umum | Mengembangkan wilayah untuk mengurangi kesenjangan dan menjamin pemerataan | Penguatan kebijakan Fasilitasi dan koordinasi Pembangunan desa secara partisipatif | 9 desa | 20.000.000 | Kecamatan Matesih | |
| 7.01.006.2.01.012 | Fasilitasi Pelaksanaan Tugas, Fungsi, dan Kewajiban Lembaga Kemasyarakatan | Jumlah pembinaan PKK dan lembaga kemasyarakatan lainnya | 9 desa | 9 desa | 12.720.000 | 12.720.000 | 14.720.000 | Kab. Karanganyar, Matesih, Semua Kelurahan | Dana Transfer Umum-Dana Alokasi Umum | Mengembangkan wilayah untuk mengurangi kesenjangan dan menjamin pemerataan | Penguatan kebijakan Fasilitasi dan koordinasi Pembangunan desa secara partisipatif | 9 desa | 18.000.000 | Kecamatan Matesih | |
| TOTAL | | | | | | | | | | | | | 4.576.591.800 | | |

**Penetapan Perubahan Rencana Kerja Pemerintah Daerah (RKPD)
Kabupaten Karanganyar
Tahun 2022**

OPD : Kecamatan Tawangmangu

| Kode | Urusan/ Bidang Urusan/ Program/ Kegiatan/ Sub Kegiatan | Indikator Program/ Kegiatan/ Sub Kegiatan | Capaian Kinerja dan Kerangka Pendanaan | | | | | | | | Kelompok Sasaran | Prakiraan Maju Rencana Tahun 2023 | | Perangkat Daerah Penanggung Jawab | | | | | |
|------|--|---|---|--|---|---|---------------------|---------|---------------|---------------|------------------|-----------------------------------|------------------------------|--|--|--|---------------|-----------------------|-----------------------|
| | | | Target 2022 | | Pagu Indikatif | | | Lokasi | Sumber Dana | Prioritas | | Target | Pagu Indikatif | | | | | | |
| | | | Semula | Menjadi | RKPD 2022 | APBD 2022 | RKPD 2022 Perubahan | | | Nasional | | | | | Daerah | | | | |
| 7 | | | UNSUR KEWILAYAHAN | | | | | | | | | | | | | | | | |
| 7 | 01 | | KECAMATAN | | | | | | | | | | | 5.168.000.000 | | | | | |
| 7 | 01 | 001 | PROGRAM PENUNJANG URUSAN PEMERINTAHAN DAERAH KABUPATEN/KOTA | | | | | | | | | | | 2.459.000.000 | | | | | |
| 7 | 01 | 001 | 2.01 | Perencanaan, Penganggaran, dan Evaluasi Kinerja Perangkat Daerah | | | | | | | | | | | 14.000.000 | | | | |
| 7 | 01 | 001 | 2.01 | 001 | Penyusunan Dokumen Perencanaan Perangkat Daerah | terpenuhinya dokumen perencanaan | 1 tahun | 1 tahun | 5.000.000 | 5.000.000 | 5.324.300 | | | Mengembangkan wilayah untuk mengurangi kesenjangan dan menjamin pemerataan | Penguatan kebijakan Fasilitasi dan koordinasi Pembangunan desa secara partisipatif | 1 tahun | 6.000.000 | Kecamatan Tawangmangu | |
| 7 | 01 | 001 | 2.01 | 006 | Koordinasi dan Penyusunan Laporan Capaian Kinerja dan Ikhtisar Realisasi Kinerja SKPD | terpenuhinya calk | 1 Tahun | 1 Tahun | 7.500.000 | 7.500.000 | 6.344.000 | | | Mengembangkan wilayah untuk mengurangi kesenjangan dan menjamin pemerataan | Penguatan kebijakan Fasilitasi dan koordinasi Pembangunan desa secara partisipatif | 1 Tahun | 8.000.000 | Kecamatan Tawangmangu | |
| 7 | 01 | 001 | 2.02 | Administrasi Keuangan Perangkat Daerah | | | | | | | | | | | 2.000.000.000 | | | | |
| 7 | 01 | 001 | 2.02 | 001 | Penyediaan Gaji dan Tunjangan ASN | terpenuhinya gaji pns dan tpp | 1 tahun | 1 tahun | 1.775.332.000 | 1.740.921.000 | 1.740.921.000 | | | Mengembangkan wilayah untuk mengurangi kesenjangan dan menjamin pemerataan | Penguatan kebijakan Fasilitasi dan koordinasi Pembangunan desa secara partisipatif | 1 tahun | 2.000.000.000 | Kecamatan Tawangmangu | |
| 7 | 01 | 001 | 2.05 | Administrasi Kepegawaian Perangkat Daerah | | | | | | | | | | | 10.000.000 | | | | |
| 7 | 01 | 001 | 2.05 | 002 | Pengadaan Pakaian Dinas Beserta Atribut Kelengkapannya | null | 0 null | - | - | 9.600.000 | | | PENDAPATAN ASLI DAERAH (PAD) | Mengembangkan wilayah untuk mengurangi kesenjangan dan menjamin pemerataan | Penguatan kebijakan Fasilitasi dan koordinasi Pembangunan desa secara partisipatif | 0 null | 10.000.000 | Kecamatan Tawangmangu | |
| 7 | 01 | 001 | 2.06 | Administrasi Umum Perangkat Daerah | | | | | | | | | | | 80.000.000 | | | | |
| 7 | 01 | 001 | 2.06 | 002 | Penyediaan Peralatan dan Perlengkapan Kantor | tersedianya peralatan dan perlengkapan kantor | 1 tahun | 1 tahun | - | - | - | | | Kab. Karanganyar, Tawangmangu, Kalisoro | Mengembangkan wilayah untuk mengurangi kesenjangan dan menjamin pemerataan | Penguatan kebijakan Fasilitasi dan koordinasi Pembangunan desa secara partisipatif | 1 tahun | - | Kecamatan Tawangmangu |
| 7 | 01 | 001 | 2.06 | 003 | Penyediaan Peralatan Rumah Tangga | tersediaanya peralatan kantor | 1 Tahun | 1 Tahun | - | - | - | | | | Mengembangkan wilayah untuk mengurangi kesenjangan dan menjamin pemerataan | Penguatan kebijakan Fasilitasi dan koordinasi Pembangunan desa secara partisipatif | 1 Tahun | 7.500.000 | Kecamatan Tawangmangu |
| 7 | 01 | 001 | 2.06 | 004 | Penyediaan Bahan Logistik Kantor | tersedianya logistik kantor | 1 tahun | 1 tahun | - | - | - | | | PENDAPATAN ASLI DAERAH (PAD) | Mengembangkan wilayah untuk mengurangi kesenjangan dan menjamin pemerataan | Penguatan kebijakan Fasilitasi dan koordinasi Pembangunan desa secara partisipatif | 1 tahun | 7.500.000 | Kecamatan Tawangmangu |
| 7 | 01 | 001 | 2.06 | 009 | Penyelenggaraan Rapat Koordinasi dan Konsultasi SKPD | terpenuhinya perjalanan dinas | 1 Tahun | 1 Tahun | 60.000.000 | 60.000.000 | 65.000.000 | | | | Mengembangkan wilayah untuk mengurangi kesenjangan dan menjamin pemerataan | Penguatan kebijakan Fasilitasi dan koordinasi Pembangunan desa secara partisipatif | 1 Tahun | 65.000.000 | Kecamatan Tawangmangu |
| 7 | 01 | 001 | 2.07 | Pengadaan Barang Milik Daerah Penunjang Urusan Pemerintah Daerah | | | | | | | | | | | 30.000.000 | | | | |
| 7 | 01 | 001 | 2.07 | 006 | Pengadaan Peralatan dan Mesin Lainnya | null | 1 null | - | - | 30.000.000 | | | | PENDAPATAN ASLI DAERAH (PAD) | Mengembangkan wilayah untuk mengurangi kesenjangan dan menjamin pemerataan | Penguatan kebijakan Fasilitasi dan koordinasi Pembangunan desa secara partisipatif | 1 null | 30.000.000 | Kecamatan Tawangmangu |
| 7 | 01 | 001 | 2.08 | Penyediaan Jasa Penunjang Urusan Pemerintahan Daerah | | | | | | | | | | | 158.000.000 | | | | |
| 7 | 01 | 001 | 2.08 | 001 | Penyediaan Jasa Surat Menyurat | terpenuhinya surat menyurat | 1 tahun | 1 tahun | 4.000.000 | 4.000.000 | 4.000.000 | | | | Mengembangkan wilayah untuk mengurangi kesenjangan dan menjamin pemerataan | Penguatan kebijakan Fasilitasi dan koordinasi Pembangunan desa secara partisipatif | 1 tahun | 3.000.000 | Kecamatan Tawangmangu |

| Kode | Urusan/ Bidang Urusan/ Program/ Kegiatan/ Sub Kegiatan | Indikator Program/ Kegiatan/ Sub Kegiatan | Capaian Kinerja dan Kerangka Pendanaan | | | | | | | | | Kelompok Sasaran | Prakiraan Maju Rencana Tahun 2023 | | Perangkat Daerah Penanggung Jawab |
|-------------------|---|---|--|---------|----------------------|----------------------|----------------------|--|--------------------------------------|--|---|------------------|-----------------------------------|-----------------------|-----------------------------------|
| | | | Target 2022 | | Pagu Indikatif | | | Lokasi | Sumber Dana | Prioritas | | | Target | Pagu Indikatif | |
| | | | Semula | Menjadi | RKPD 2022 | APBD 2022 | RKPD 2022 Perubahan | | | Nasional | Daerah | | | | |
| 7 01 001 2.08 002 | Penyediaan Jasa Komunikasi, Sumber Daya Air dan Listrik | terbayarnya listrik air internet | 1 Tahun | 1 Tahun | 25.000.000 | 25.000.000 | 20.400.000 | | | Mengembangkan wilayah untuk mengurangi kesenjangan dan menjamin pemerataan | Penguatan kebijakan Fasilitas dan koordinasi Pembangunan desa secara partisipatif | 1 Tahun | 25.000.000 | Kecamatan Tawangmangu | |
| 7 01 001 2.08 004 | Penyediaan Jasa Pelayanan Umum Kantor | Tersedianya Gaji thl | 1 tahun | 1 tahun | 410.120.000 | 410.120.000 | 391.357.000 | Kab. Karanganyar, Tawangmangu, Semua Kelurahan | | Mengembangkan wilayah untuk mengurangi kesenjangan dan menjamin pemerataan | Penguatan kebijakan Fasilitas dan koordinasi Pembangunan desa secara partisipatif | 1 tahun | 130.000.000 | Kecamatan Tawangmangu | |
| 7 01 001 2.09 | Pemeliharaan Barang Milik Daerah Penunjang Urusan Pemerintahan Daerah | | | | 129.000.000 | 129.000.000 | 315.274.000 | | | | | | 146.000.000 | | |
| 7 01 001 2.09 001 | Penyediaan Jasa Pemeliharaan, Biaya Pemeliharaan dan Pajak Kendaraan Perorangan Dinas atau Kendaraan Dinas Jabatan | terpenuhinya pajak kbm | 1 Tahun | 1 Tahun | - | - | - | Kab. Karanganyar, Tawangmangu, Tawangmangu | LAIN-LAIN PENDAPATAN DAERAH YANG SAH | Mengembangkan wilayah untuk mengurangi kesenjangan dan menjamin pemerataan | Penguatan kebijakan Fasilitas dan koordinasi Pembangunan desa secara partisipatif | 1 Tahun | 60.000.000 | Kecamatan Tawangmangu | |
| 7 01 001 2.09 002 | Penyediaan Jasa Pemeliharaan, Biaya Pemeliharaan, Pajak, dan Perizinan Kendaraan Dinas Operasional atau Lapangan | terpenuhinya pajak kbm | 1 Tahun | 1 Tahun | 59.000.000 | 59.000.000 | 55.776.000 | | | Mengembangkan wilayah untuk mengurangi kesenjangan dan menjamin pemerataan | Penguatan kebijakan Fasilitas dan koordinasi Pembangunan desa secara partisipatif | 1 Tahun | 56.000.000 | Kecamatan Tawangmangu | |
| 7 01 001 2.09 010 | Pemeliharaan/Rehabilitasi Sarana dan Prasarana Gedung Kantor atau Bangunan Lainnya | terpenuhinya rehab gedung kantor | 1 tahun | 1 tahun | 70.000.000 | 70.000.000 | 259.498.000 | | | Mengembangkan wilayah untuk mengurangi kesenjangan dan menjamin pemerataan | Penguatan kebijakan Fasilitas dan koordinasi Pembangunan desa secara partisipatif | 1 tahun | 30.000.000 | Kecamatan Tawangmangu | |
| 7 01 001 2.13 | Penataan Organisasi | | | | - | - | - | | | | | | 21.000.000 | | |
| 7 01 001 2.13 002 | Fasilitasi Pelayanan Publik dan Tata Laksana | terwujudnya pelayanan publik yg baik | 1 tahun | 1 tahun | - | - | - | Kab. Karanganyar, Tawangmangu, Semua Kelurahan | PENDAPATAN ASLI DAERAH (PAD) | Mengembangkan wilayah untuk mengurangi kesenjangan dan menjamin pemerataan | Penguatan kebijakan Fasilitas dan koordinasi Pembangunan desa secara partisipatif | 1 tahun | 21.000.000 | Kecamatan Tawangmangu | |
| 7 01 003 | PROGRAM PEMBERDAYAAN MASYARAKAT DESA DAN KELURAHAN | | | | 1.530.000.000 | 2.790.000.000 | 2.788.761.000 | | | | | | 2.223.000.000 | | |
| 7 01 003 2.02 | Kegiatan Pemberdayaan Kelurahan | | | | 1.530.000.000 | 2.790.000.000 | 2.788.761.000 | | | | | | 2.223.000.000 | | |
| 7 01 003 2.02 001 | Peningkatan Partisipasi Masyarakat dalam Forum Musyawarah Perencanaan Pembangunan di Kelurahan | terselenggaranya musrenbang kecamatan tawangmangu | 1 tahun | 1 tahun | 10.000.000 | 10.000.000 | 8.761.000 | | | Mengembangkan wilayah untuk mengurangi kesenjangan dan menjamin pemerataan | Penguatan kebijakan Fasilitas dan koordinasi Pembangunan desa secara partisipatif | 1 tahun | 10.000.000 | Kecamatan Tawangmangu | |
| 7 01 003 2.02 002 | Pembangunan Sarana dan Prasarana Kelurahan | terwujudnya sarpras di 3 kelurahan | 1 Tahun | 1 Tahun | 1.500.000.000 | 2.760.000.000 | 2.760.000.000 | | | Mengembangkan wilayah untuk mengurangi kesenjangan dan menjamin pemerataan | Penguatan kebijakan Fasilitas dan koordinasi Pembangunan desa secara partisipatif | 1 Tahun | 2.200.000.000 | Kecamatan Tawangmangu | |
| 7 01 003 2.02 003 | Pemberdayaan Masyarakat di Kelurahan | terwujudnya pemberdayaan masyarakat di kelurahan | 1 tahun | 1 tahun | 20.000.000 | 20.000.000 | 20.000.000 | | | Mengembangkan wilayah untuk mengurangi kesenjangan dan menjamin pemerataan | Penguatan kebijakan Fasilitas dan koordinasi Pembangunan desa secara partisipatif | 1 tahun | 13.000.000 | Kecamatan Tawangmangu | |
| 7 01 005 | PROGRAM PENYELENGGARAAN URUSAN PEMERINTAHAN UMUM | | | | 154.337.000 | 154.337.000 | 148.896.700 | | | | | | 75.000.000 | | |
| 7 01 005 2.01 | Penyelenggaraan Urusan Pemerintahan Umum sesuai Penugasan Kepala Daerah | | | | 154.337.000 | 154.337.000 | 148.896.700 | | | | | | 75.000.000 | | |
| 7 01 005 2.01 004 | Pembinaan Kerukunan Antarsuku dan Intrasuku, Umat Beragama, Ras, dan Golongan Lainnya Guna Mewujudkan Stabilitas Keamanan Lokal, Regional, dan Nasional | terwujudnya kerukunan antar umat beragama | 1 Tahun | 1 Tahun | 154.337.000 | 154.337.000 | 148.896.700 | | | Mengembangkan wilayah untuk mengurangi kesenjangan dan menjamin pemerataan | Penguatan kebijakan Fasilitas dan koordinasi Pembangunan desa secara partisipatif | 1 Tahun | 75.000.000 | Kecamatan Tawangmangu | |
| 7 01 006 | PROGRAM PEMBINAAN DAN PENGAWASAN PEMERINTAHAN DESA | | | | 301.500.000 | 400.000.000 | 400.000.000 | | | | | | 411.000.000 | | |
| 7 01 006 2.01 | Fasilitasi, Rekomendasi dan Koordinasi Pembinaan dan Pengawasan Pemerintahan Desa | | | | 301.500.000 | 400.000.000 | 400.000.000 | | | | | | 411.000.000 | | |
| 7 01 006 2.01 011 | Fasilitasi Penyelenggaraan Ketenteraman dan Ketertiban Umum | terwujudnya ketenteraman dan ketertiban | 1 tahun | 1 tahun | - | - | - | Kab. Karanganyar, Tawangmangu, Semua Kelurahan | PENDAPATAN ASLI DAERAH (PAD) | Mengembangkan wilayah untuk mengurangi kesenjangan dan menjamin pemerataan | Penguatan kebijakan Fasilitas dan koordinasi Pembangunan desa secara partisipatif | 1 tahun | 21.000.000 | Kecamatan Tawangmangu | |

| Kode | Urusan/ Bidang Urusan/ Program/ Kegiatan/ Sub Kegiatan | Indikator Program/ Kegiatan/ Sub Kegiatan | Capaian Kinerja dan Kerangka Pendanaan | | | | | | | | | Kelompok Sasaran | Prakiraan Maju Rencana Tahun 2023 | | Perangkat Daerah Penanggung Jawab |
|-------------------|--|--|--|---------|----------------|---------------|---------------------|--|--------------------------------------|--|---|------------------|-----------------------------------|-----------------------|-----------------------------------|
| | | | Target 2022 | | Pagu Indikatif | | | Lokasi | Sumber Dana | Prioritas | | | Target | Pagu Indikatif | |
| | | | Semula | Menjadi | RKPD 2022 | APBD 2022 | RKPD 2022 Perubahan | | | Nasional | Daerah | | | | |
| 7 01 006 2.01 012 | Facilitasi Pelaksanaan Tugas, Fungsi, dan Kewajiban Lembaga Kemasyarakatan | terwujudnya pembinaan aparat pemerintahan | 1 Tahun | 1 Tahun | 301.500.000 | 400.000.000 | 400.000.000 | | | Mengembangkan wilayah untuk mengurangi kesenjangan dan menjamin pemerataan | Penguatan kebijakan Fasilitas dan koordinasi Pembangunan desa secara partisipatif | 1 Tahun | 390.000.000 | Kecamatan Tawangmangu | |
| 7 | UNSUR KEWILAYAHAN | | | | | | | | | | | | | | |
| 7 01 | KECAMATAN | | | | 1.145.482.400 | 1.134.257.600 | 1.209.257.600 | | | | | | 285.198.100 | | |
| 7 01 001 | PROGRAM PENUNJANG URUSAN PEMERINTAHAN DAERAH KABUPATEN/KOTA | | | | 1.079.146.800 | 1.064.922.000 | 1.109.922.000 | | | | | | 185.862.500 | | |
| 7 01 001 2.01 | Perencanaan, Penganggaran, dan Evaluasi Kinerja Perangkat Daerah | | | | - | 2.226.000 | 2.226.000 | | | | | | - | | |
| 7 01 001 2.01 002 | Koordinasi dan Penyusunan Dokumen RKA-SKPD | Terlaksananya Penyusunan RKA dan DPA | 1 Tahun | 1 Tahun | - | 2.226.000 | 2.226.000 | Kab. Karanganyar, Tawangmangu, Tawangmangu | LAIN-LAIN PENDAPATAN DAERAH YANG SAH | Mengembangkan wilayah untuk mengurangi kesenjangan dan menjamin pemerataan | Penguatan kebijakan Fasilitas dan koordinasi Pembangunan desa secara partisipatif | 1 Tahun | | Kecamatan Tawangmangu | |
| 7 01 001 2.02 | Administrasi Keuangan Perangkat Daerah | | | | 905.431.600 | 905.431.600 | 905.431.600 | | | | | | - | | |
| 7 01 001 2.02 001 | Penyediaan Gaji dan Tunjangan ASN | Tersedianya Gaji PNS | 1 Tahun | 1 Tahun | 905.431.600 | 905.431.600 | 905.431.600 | Kab. Karanganyar, Tawangmangu, Tawangmangu | PENDAPATAN ASLI DAERAH (PAD) | Mengembangkan wilayah untuk mengurangi kesenjangan dan menjamin pemerataan | Penguatan kebijakan Fasilitas dan koordinasi Pembangunan desa secara partisipatif | 1 Tahun | | Kecamatan Tawangmangu | |
| 7 01 001 2.06 | Administrasi Umum Perangkat Daerah | | | | 45.719.900 | 29.443.200 | 54.443.200 | | | | | | 42.607.300 | | |
| 7 01 001 2.06 002 | Penyediaan Peralatan dan Perlengkapan Kantor | Tersedianya Peralatan Kantor | 1 Tahun | 1 Tahun | 16.276.700 | - | 10.000.000 | Kab. Karanganyar, Tawangmangu, Tawangmangu | PENDAPATAN ASLI DAERAH (PAD) | Mengembangkan wilayah untuk mengurangi kesenjangan dan menjamin pemerataan | Penguatan kebijakan Fasilitas dan koordinasi Pembangunan desa secara partisipatif | 1 Tahun | 10.000.000 | Kecamatan Tawangmangu | |
| 7 01 001 2.06 003 | Penyediaan Peralatan Rumah Tangga | Belanja Modal PC Komputer dan Print null | | 1 Unit | 13.450.800 | 13.450.800 | 23.450.800 | | | Mengembangkan wilayah untuk mengurangi kesenjangan dan menjamin pemerataan | Penguatan kebijakan Fasilitas dan koordinasi Pembangunan desa secara partisipatif | 1 Unit | 23.450.800 | Kecamatan Tawangmangu | |
| 7 01 001 2.06 004 | Penyediaan Bahan Logistik Kantor | Tersedianya Peralatan Kantor | 1 Tahun | 1 Tahun | 4.156.500 | 4.156.500 | 9.156.500 | Kab. Karanganyar, Tawangmangu, Tawangmangu | PENDAPATAN ASLI DAERAH (PAD) | Mengembangkan wilayah untuk mengurangi kesenjangan dan menjamin pemerataan | Penguatan kebijakan Fasilitas dan koordinasi Pembangunan desa secara partisipatif | 1 Tahun | 9.156.500 | Kecamatan Tawangmangu | |
| 7 01 001 2.06 005 | Penyediaan Barang Cetak dan Penggandaan | Terpenuhinya Bahan Cetak | 1 Tahun | 1 Tahun | 9.855.900 | 9.855.900 | 9.855.900 | Kab. Karanganyar, Tawangmangu, Tawangmangu | LAIN-LAIN PENDAPATAN DAERAH YANG SAH | Mengembangkan wilayah untuk mengurangi kesenjangan dan menjamin pemerataan | Penguatan kebijakan Fasilitas dan koordinasi Pembangunan desa secara partisipatif | 1 Tahun | | Kecamatan Tawangmangu | |
| 7 01 001 2.06 006 | Penyediaan Bahan Bacaan dan Peraturan Perundang-undangan | Terpenuhinya Bahan Bacaan untuk Pegawai | 1 Tahun | 1 Tahun | 1.980.000 | 1.980.000 | 1.980.000 | Kab. Karanganyar, Tawangmangu, Tawangmangu | LAIN-LAIN PENDAPATAN DAERAH YANG SAH | Mengembangkan wilayah untuk mengurangi kesenjangan dan menjamin pemerataan | Penguatan kebijakan Fasilitas dan koordinasi Pembangunan desa secara partisipatif | 1 Tahun | | Kecamatan Tawangmangu | |
| 7 01 001 2.08 | Penyediaan Jasa Penunjang Urusan Pemerintahan Daerah | | | | 113.703.500 | 113.463.400 | 123.463.400 | | | | | | 123.463.400 | | |
| 7 01 001 2.08 001 | Penyediaan Jasa Surat Menyurat | Tersedianya Peralatan Kantor | 1 Tahun | 1 Tahun | 3.652.700 | 3.652.700 | 8.652.700 | Kab. Karanganyar, Tawangmangu, Tawangmangu | PENDAPATAN ASLI DAERAH (PAD) | Mengembangkan wilayah untuk mengurangi kesenjangan dan menjamin pemerataan | Penguatan kebijakan Fasilitas dan koordinasi Pembangunan desa secara partisipatif | 1 Tahun | 8.652.700 | Kecamatan Tawangmangu | |
| 7 01 001 2.08 002 | Penyediaan Jasa Komunikasi, Sumber Daya Air dan Listrik | Tersedianya Jasa Komunikasi, Sumber Daya Air dan Listrik | 1 Tahun | 1 Tahun | 10.200.000 | 10.200.000 | 10.200.000 | Kab. Karanganyar, Tawangmangu, Tawangmangu | LAIN-LAIN PENDAPATAN DAERAH YANG SAH | Mengembangkan wilayah untuk mengurangi kesenjangan dan menjamin pemerataan | Penguatan kebijakan Fasilitas dan koordinasi Pembangunan desa secara partisipatif | 1 Tahun | 10.200.000 | Kecamatan Tawangmangu | |
| 7 01 001 2.08 003 | Penyediaan Jasa Peralatan dan Perlengkapan Kantor | belanja alat kantor | 1 Tahun | 1 Tahun | 13.450.800 | 13.210.700 | 18.210.700 | Kab. Karanganyar, Tawangmangu, Tawangmangu | PENDAPATAN ASLI DAERAH (PAD) | Mengembangkan wilayah untuk mengurangi kesenjangan dan menjamin pemerataan | Penguatan kebijakan Fasilitas dan koordinasi Pembangunan desa secara partisipatif | 1 Tahun | 18.210.700 | Kecamatan Tawangmangu | |
| 7 01 001 2.08 004 | Penyediaan Jasa Pelayanan Umum Kantor | Tersedianya Jasa Pelayanan kantor | 1 Tahun | 1 Tahun | 86.400.000 | 86.400.000 | 86.400.000 | Kab. Karanganyar, Tawangmangu, Tawangmangu | PENDAPATAN ASLI DAERAH (PAD) | Mengembangkan wilayah untuk mengurangi kesenjangan dan menjamin pemerataan | Penguatan kebijakan Fasilitas dan koordinasi Pembangunan desa secara partisipatif | 1 Tahun | 86.400.000 | Kecamatan Tawangmangu | |
| 7 01 001 2.09 | Pemeliharaan Barang Milik Daerah Penunjang Urusan Pemerintahan Daerah | | | | 14.291.800 | 14.357.800 | 24.357.800 | | | | | | 19.791.800 | | |

| Kode | Urusan/ Bidang Urusan/ Program/ Kegiatan/ Sub Kegiatan | Indikator Program/ Kegiatan/ Sub Kegiatan | Capaian Kinerja dan Kerangka Pendanaan | | | | | | | | | Kelompok Sasaran | Prakiraan Maju Rencana Tahun 2023 | | Perangkat Daerah Penanggung Jawab |
|-------------------|--|---|--|---------|--------------------|--------------------|----------------------|--|--------------------------------------|--|---|------------------|-----------------------------------|-----------------------|-----------------------------------|
| | | | Target 2022 | | Pagu Indikatif | | | Lokasi | Sumber Dana | Prioritas | | | Target | Pagu Indikatif | |
| | | | Semula | Menjadi | RKPD 2022 | APBD 2022 | RKPD 2022 Perubahan | | | Nasional | Daerah | | | | |
| 7 01 001 2.09 001 | Penyediaan Jasa Pemeliharaan, Biaya Pemeliharaan dan Pajak Kendaraan Perorangan Dinas atau Kendaraan Dinas Jabatan | Tersedianya Jasa Pemeliharaan dan Pajak Kendaraan Bermotor | 1 Tahun | 1 Tahun | 4.500.000 | 4.566.000 | 4.566.000 | Kab. Karanganyar, Tawangmangu, Tawangmangu | LAIN-LAIN PENDAPATAN DAERAH YANG SAH | Mengembangkan wilayah untuk mengurangi kesenjangan dan menjamin pemerataan | Penguatan kebijakan Fasilitas dan koordinasi Pembangunan desa secara partisipatif | 1 Tahun | | Kecamatan Tawangmangu | |
| 7 01 001 2.09 006 | Pemeliharaan Peralatan dan Mesin Lainnya | Tersedianya pemeliharaan peralatan mesin kantor | 1 Tahun | 1 Tahun | 2.190.000 | 2.190.000 | 2.190.000 | Kab. Karanganyar, Tawangmangu, Tawangmangu | PENDAPATAN ASLI DAERAH (PAD) | Mengembangkan wilayah untuk mengurangi kesenjangan dan menjamin pemerataan | Penguatan kebijakan Fasilitas dan koordinasi Pembangunan desa secara partisipatif | 1 Tahun | 2.190.000 | Kecamatan Tawangmangu | |
| 7 01 001 2.09 009 | Pemeliharaan/Rehabilitasi Gedung Kantor dan Bangunan Lainnya | Peralatan pembenahan Perpustakaan Kantor Terlaksananya Pemeliharaan Bangunan Gedung Kantor | | 1 Tahun | 7.601.800 | 7.601.800 | 17.601.800 | Kab. Karanganyar, Tawangmangu, Tawangmangu | PENDAPATAN ASLI DAERAH (PAD) | Mengembangkan wilayah untuk mengurangi kesenjangan dan menjamin pemerataan | Penguatan kebijakan Fasilitas dan koordinasi Pembangunan desa secara partisipatif | 1 Tahun | 17.601.800 | Kecamatan Tawangmangu | |
| 7 01 003 | PROGRAM PEMBERDAYAAN MASYARAKAT DESA DAN KELURAHAN | | | | 50.746.900 | 50.746.900 | 65.746.900 | | | | | | 65.746.900 | | |
| 7 01 003 2.02 | Kegiatan Pemberdayaan Kelurahan | | | | 50.746.900 | 50.746.900 | 65.746.900 | | | | | | 65.746.900 | | |
| 7 01 003 2.02 001 | Peningkatan Partisipasi Masyarakat dalam Forum Musyawarah Perencanaan Pembangunan di Kelurahan | Terlaksananya Musrenbangkel | 2 Tahun | 2 Tahun | 12.201.900 | 12.201.900 | 17.201.900 | Kab. Karanganyar, Tawangmangu, Tawangmangu | LAIN-LAIN PENDAPATAN DAERAH YANG SAH | Mengembangkan wilayah untuk mengurangi kesenjangan dan menjamin pemerataan | Penguatan kebijakan Fasilitas dan koordinasi Pembangunan desa secara partisipatif | 2 Tahun | 17.201.900 | Kecamatan Tawangmangu | |
| 7 01 003 2.02 003 | Pemberdayaan Masyarakat di Kelurahan | Terlaksananya Kegiatan HUT RI Terlaksananya Pemberdayaan Masyarakat | | 1 Tahun | 38.545.000 | 38.545.000 | 48.545.000 | Kab. Karanganyar, Tawangmangu, Tawangmangu | LAIN-LAIN PENDAPATAN DAERAH YANG SAH | Mengembangkan wilayah untuk mengurangi kesenjangan dan menjamin pemerataan | Penguatan kebijakan Fasilitas dan koordinasi Pembangunan desa secara partisipatif | 1 Tahun | 48.545.000 | Kecamatan Tawangmangu | |
| 7 01 004 | PROGRAM KOORDINASI KETENTERAMAN DAN KETERTIBAN UMUM | | | | 15.588.700 | 18.588.700 | 33.588.700 | | | | | | 33.588.700 | | |
| 7 01 004 2.01 | Koordinasi Upaya Penyelenggaraan Ketenteraman dan Ketertiban Umum | | | | 15.588.700 | 18.588.700 | 33.588.700 | | | | | | 33.588.700 | | |
| 7 01 004 2.01 002 | Harmonisasi Hubungan Dengan Tokoh Agama dan Tokoh Masyarakat | Kegiatan HUT RI | | 1 Tahun | 15.588.700 | 18.588.700 | 33.588.700 | | PENDAPATAN ASLI DAERAH (PAD) | Mengembangkan wilayah untuk mengurangi kesenjangan dan menjamin pemerataan | Penguatan kebijakan Fasilitas dan koordinasi Pembangunan desa secara partisipatif | 1 Tahun | 33.588.700 | Kecamatan Tawangmangu | |
| 7 01 | UNSUR KEWILAYAHAN KECAMATAN | | | | 871.910.000 | 976.673.400 | 1.051.673.400 | | | | | | 349.736.100 | | |
| 7 01 001 | PROGRAM PENUNJANG URUSAN PEMERINTAHAN DAERAH KABUPATEN/KOTA | | | | 775.640.100 | 908.609.000 | 943.609.000 | | | | | | 332.576.100 | | |
| 7 01 001 2.02 | Administrasi Keuangan Perangkat Daerah | | | | 645.910.000 | 753.555.000 | 753.555.000 | | | | | | 70.355.000 | | |
| 7 01 001 2.02 001 | Penyediaan Gaji dan Tunjangan ASN | Tersedianya Gaji Dan Tunjangan PNS | 1 tahun | 1 tahun | 645.910.000 | 753.555.000 | 753.555.000 | Kab. Karanganyar, Tawangmangu, Blumbang | PENDAPATAN ASLI DAERAH (PAD) | Mengembangkan wilayah untuk mengurangi kesenjangan dan menjamin pemerataan | Penguatan kebijakan Fasilitas dan koordinasi Pembangunan desa secara partisipatif | 1 tahun | 70.355.000 | Kecamatan Tawangmangu | |
| 7 01 001 2.06 | Administrasi Umum Perangkat Daerah | | | | 28.429.900 | 27.324.500 | 27.324.500 | | | | | | 25.451.600 | | |
| 7 01 001 2.06 002 | Penyediaan Peralatan dan Perlengkapan Kantor | tersedianya perlatan dan perlengkapan kantor | 1 tahun | 1 tahun | 11.071.300 | 11.460.600 | 11.460.600 | Kab. Karanganyar, Tawangmangu, Blumbang | PENDAPATAN ASLI DAERAH (PAD) | Mengembangkan wilayah untuk mengurangi kesenjangan dan menjamin pemerataan | Penguatan kebijakan Fasilitas dan koordinasi Pembangunan desa secara partisipatif | 1 tahun | 11.460.600 | Kecamatan Tawangmangu | |
| 7 01 001 2.06 003 | Penyediaan Peralatan Rumah Tangga | tersedianya perlatan Rumah Tangga Kantor | 1 tahun | 1 tahun | 3.367.600 | 1.873.800 | 1.873.800 | | PENDAPATAN ASLI DAERAH (PAD) | Mengembangkan wilayah untuk mengurangi kesenjangan dan menjamin pemerataan | Penguatan kebijakan Fasilitas dan koordinasi Pembangunan desa secara partisipatif | 1 tahun | | Kecamatan Tawangmangu | |
| 7 01 001 2.06 004 | Penyediaan Bahan Logistik Kantor | | | | 8.436.000 | 8.436.000 | 8.436.000 | | PENDAPATAN ASLI DAERAH (PAD) | Mengembangkan wilayah untuk mengurangi kesenjangan dan menjamin pemerataan | Penguatan kebijakan Fasilitas dan koordinasi Pembangunan desa secara partisipatif | | 8.436.000 | Kecamatan Tawangmangu | |
| 7 01 001 2.06 005 | Penyediaan Barang Cetak dan Penggandaan | tersedianya penyediaan barang cetakan dan penggandaan | 1 tahun | 1 tahun | 3.575.000 | 3.574.100 | 3.574.100 | Kab. Karanganyar, Tawangmangu, Blumbang | PENDAPATAN ASLI DAERAH (PAD) | Mengembangkan wilayah untuk mengurangi kesenjangan dan menjamin pemerataan | Penguatan kebijakan Fasilitas dan koordinasi Pembangunan desa secara partisipatif | 1 tahun | 3.575.000 | Kecamatan Tawangmangu | |

| Kode | Urusan/ Bidang Urusan/ Program/ Kegiatan/ Sub Kegiatan | Indikator Program/ Kegiatan/ Sub Kegiatan | Capaian Kinerja dan Kerangka Pendanaan | | | | | | | | | Kelompok Sasaran | Prakiraan Maju Rencana Tahun 2023 | | Perangkat Daerah Penanggung Jawab |
|-------------------|--|---|--|---------|----------------|---------------|---------------------|---|--------------------------------------|--|---|------------------|-----------------------------------|-----------------------|-----------------------------------|
| | | | Target 2022 | | Pagu Indikatif | | | Lokasi | Sumber Dana | Prioritas | | | Target | Pagu Indikatif | |
| | | | Semula | Menjadi | RKPD 2022 | APBD 2022 | RKPD 2022 Perubahan | | | Nasional | Daerah | | | | |
| 7 01 001 2.06 006 | Penyediaan Bahan Bacaan dan Peraturan Perundang-undangan | tersedianya bahan bacaan dan peraturan Perundang-undangan | 1 tahun | 1 tahun | 1.980.000 | 1.980.000 | 1.980.000 | Kab. Karanganyar, Tawangmangu, Blumbang | PENDAPATAN ASLI DAERAH (PAD) | Mengembangkan wilayah untuk mengurangi kesenjangan dan menjamin pemerataan | Penguatan kebijakan Fasilitas dan koordinasi Pembangunan desa secara partisipatif | 1 tahun | 1.980.000 | Kecamatan Tawangmangu | |
| 7 01 001 2.07 | Pengadaan Barang Milik Daerah Penunjang Urusan Pemerintah Daerah | | | | | 17.000.000 | | | | | | | 17.000.000 | | |
| 7 01 001 2.07 006 | Pengadaan Peralatan dan Mesin Lainnya | Terlaksananya Kegiatan Pemberdayaan Masyarakat di Kelurahan | | 1 unit | | | 17.000.000 | | Dana Transfer Umum-Dana Alokasi Umum | Mengembangkan wilayah untuk mengurangi kesenjangan dan menjamin pemerataan | Penguatan kebijakan Fasilitas dan koordinasi Pembangunan desa secara partisipatif | 1 unit | 17.000.000 | Kecamatan Tawangmangu | |
| 7 01 001 2.08 | Penyediaan Jasa Penunjang Urusan Pemerintahan Daerah | | | | 96.000.000 | 96.000.000 | 96.000.000 | | | | | | 96.000.000 | | |
| 7 01 001 2.08 002 | Penyediaan Jasa Komunikasi, Sumber Daya Air dan Listrik | terpenuhinya jasa komunikasi, internet dan listrik | 1 tahun | 1 tahun | 9.600.000 | 9.600.000 | 9.600.000 | | | Mengembangkan wilayah untuk mengurangi kesenjangan dan menjamin pemerataan | Penguatan kebijakan Fasilitas dan koordinasi Pembangunan desa secara partisipatif | 1 tahun | 9.600.000 | Kecamatan Tawangmangu | |
| 7 01 001 2.08 004 | Penyediaan Jasa Pelayanan Umum Kantor | tersediannya jasa pelayanan umum kantor | 1 tahun | 1 tahun | 86.400.000 | 86.400.000 | 86.400.000 | Kab. Karanganyar, Tawangmangu, Blumbang | | Mengembangkan wilayah untuk mengurangi kesenjangan dan menjamin pemerataan | Penguatan kebijakan Fasilitas dan koordinasi Pembangunan desa secara partisipatif | 1 tahun | 86.400.000 | Kecamatan Tawangmangu | |
| 7 01 001 2.09 | Pemeliharaan Barang Milik Daerah Penunjang Urusan Pemerintahan Daerah | | | | 33.730.100 | 31.729.500 | 49.729.500 | | | | | | 123.769.500 | | |
| 7 01 001 2.09 001 | Penyediaan Jasa Pemeliharaan, Biaya Pemeliharaan dan Pajak Kendaraan Perorangan Dinas atau Kendaraan Dinas Jabatan | | | | 7.900.000 | 7.900.000 | 7.900.000 | | | Mengembangkan wilayah untuk mengurangi kesenjangan dan menjamin pemerataan | Penguatan kebijakan Fasilitas dan koordinasi Pembangunan desa secara partisipatif | | 86.400.000 | Kecamatan Tawangmangu | |
| 7 01 001 2.09 006 | Pemeliharaan Peralatan dan Mesin Lainnya | terpeliharanya peralatan dan mesin kantor | 1 tahun | 1 tahun | 4.460.000 | 4.460.000 | 4.460.000 | Kab. Karanganyar, Tawangmangu, Blumbang | PENDAPATAN ASLI DAERAH (PAD) | Mengembangkan wilayah untuk mengurangi kesenjangan dan menjamin pemerataan | Penguatan kebijakan Fasilitas dan koordinasi Pembangunan desa secara partisipatif | 1 tahun | | Kecamatan Tawangmangu | |
| 7 01 001 2.09 009 | Pemeliharaan/Rehabilitasi Gedung Kantor dan Bangunan Lainnya | terpenuhinya sarana dan prasarana kantor | 1 tahun | 1 tahun | 21.370.100 | 19.369.500 | 19.369.500 | | | Mengembangkan wilayah untuk mengurangi kesenjangan dan menjamin pemerataan | Penguatan kebijakan Fasilitas dan koordinasi Pembangunan desa secara partisipatif | 1 tahun | 19.369.500 | Kecamatan Tawangmangu | |
| 7 01 001 2.09 011 | Pemeliharaan/Rehabilitasi Sarana dan Prasarana Pendukung Gedung Kantor atau Bangunan Lainnya | null | | 0 null | | | 18.000.000 | | Dana Transfer Umum-Dana Alokasi Umum | Mengembangkan wilayah untuk mengurangi kesenjangan dan menjamin pemerataan | Penguatan kebijakan Fasilitas dan koordinasi Pembangunan desa secara partisipatif | 0 null | 18.000.000 | Kecamatan Tawangmangu | |
| | | Terlaksananya Kegiatan Pemberdayaan Masyarakat di Kelurahan | | 1 keg | | | | | | | | 1 keg | | | |
| 7 01 003 | PROGRAM PEMBERDAYAAN MASYARAKAT DESA DAN KELURAHAN | | | | 67.840.000 | 68.064.400 | 108.064.400 | | | | | | 17.160.000 | | |
| 7 01 003 2.02 | Kegiatan Pemberdayaan Kelurahan | | | | 67.840.000 | 68.064.400 | 108.064.400 | | | | | | 17.160.000 | | |
| 7 01 003 2.02 001 | Peningkatan Partisipasi Masyarakat dalam Forum Musyawarah Perencanaan Pembangunan di Kelurahan | | | | 6.000.000 | 6.000.000 | 6.000.000 | Kab. Karanganyar, Tawangmangu, Blumbang | PENDAPATAN ASLI DAERAH (PAD) | Mengembangkan wilayah untuk mengurangi kesenjangan dan menjamin pemerataan | Penguatan kebijakan Fasilitas dan koordinasi Pembangunan desa secara partisipatif | | 6.000.000 | Kecamatan Tawangmangu | |
| 7 01 003 2.02 002 | Pembangunan Sarana dan Prasarana Kelurahan | | | | 11.160.000 | 21.884.400 | 21.884.400 | | PENDAPATAN ASLI DAERAH (PAD) | Mengembangkan wilayah untuk mengurangi kesenjangan dan menjamin pemerataan | Penguatan kebijakan Fasilitas dan koordinasi Pembangunan desa secara partisipatif | | 11.160.000 | Kecamatan Tawangmangu | |
| 7 01 003 2.02 003 | Pemberdayaan Masyarakat di Kelurahan | Peningkatan kelancaran kegiatan pemberdayaan kelurahan | 1 tahun | 1 tahun | 50.680.000 | 40.180.000 | 80.180.000 | Kab. Karanganyar, Tawangmangu, Blumbang | PENDAPATAN ASLI DAERAH (PAD) | Mengembangkan wilayah untuk mengurangi kesenjangan dan menjamin pemerataan | Penguatan kebijakan Fasilitas dan koordinasi Pembangunan desa secara partisipatif | 1 tahun | | Kecamatan Tawangmangu | |
| 7 | UNSUR KEWILAYAHAN | | | | | | | | | | | | | | |
| 7 01 | KECAMATAN | | | | 918.148.600 | 1.179.021.000 | 1.254.021.000 | | | | | | 1.282.142.200 | | |
| 7 01 001 | PROGRAM PENUNJANG URUSAN PEMERINTAHAN DAERAH KABUPATEN/KOTA | | | | 858.555.176 | 1.113.485.576 | 1.162.210.576 | | | | | | 1.192.700.000 | | |
| 7 01 001 2.02 | Administrasi Keuangan Perangkat Daerah | | | | 638.128.600 | 743.830.000 | 743.830.000 | | | | | | 900.000.000 | | |

| Kode | Urusan/ Bidang Urusan/ Program/ Kegiatan/ Sub Kegiatan | Indikator Program/ Kegiatan/ Sub Kegiatan | Capaian Kinerja dan Kerangka Pendanaan | | | | | | | | | Kelompok Sasaran | Prakiraan Maju Rencana Tahun 2023 | | Perangkat Daerah Penanggung Jawab |
|----------------------|--|--|--|---------|--------------------|--------------------|---------------------|--|--|--|---|------------------|-----------------------------------|-----------------------|-----------------------------------|
| | | | Target 2022 | | Pagu Indikatif | | | Lokasi | Sumber Dana | Prioritas | | | Target | Pagu Indikatif | |
| | | | Semula | Menjadi | RKPD 2022 | APBD 2022 | RKPD 2022 Perubahan | | | Nasional | Daerah | | | | |
| 7 01 001 2.02 001 | Penyediaan Gaji dan Tunjangan ASN | terpenuhinya gaji | 1 tahun | 1 tahun | 638.128.600 | 743.830.000 | 743.830.000 | Kab. Karanganyar, Tawangmangu, Kalisoro | | Mengembangkan wilayah untuk mengurangi kesenjangan dan menjamin pemerataan | Penguatan kebijakan Fasilitas dan koordinasi Pembangunan desa secara partisipatif | 1 tahun | 900.000.000 | Kecamatan Tawangmangu | |
| 7 01 001 2.06 | Administrasi Umum Perangkat Daerah | | | | 49.271.376 | 51.745.576 | 59.370.576 | | | | | | 74.390.000 | | |
| 7 01 001 2.06 001 | Penyediaan Komponen Instalasi Listrik/Penerangan Bangunan Kantor | | | | 576 | 576 | 576 | Kab. Karanganyar, Tawangmangu, Kalisoro | Dana Transfer Umum-Dana Alokasi Umum | Mengembangkan wilayah untuk mengurangi kesenjangan dan menjamin pemerataan | Penguatan kebijakan Fasilitas dan koordinasi Pembangunan desa secara partisipatif | | | Kecamatan Tawangmangu | |
| 7 01 001 2.06 002 | Penyediaan Peralatan dan Perlengkapan Kantor | Tersedianya peralatan dan perlengkapan kantor | 100 % | 100 % | - | - | - | Kab. Karanganyar, Tawangmangu, Kalisoro | Dana Transfer Umum - Dana Alokasi Umum | Mengembangkan wilayah untuk mengurangi kesenjangan dan menjamin pemerataan | Penguatan kebijakan Fasilitas dan koordinasi Pembangunan desa secara partisipatif | 100 % | 17.000.000 | Kecamatan Tawangmangu | |
| 7 01 001 2.06 004 | Penyediaan Bahan Logistik Kantor | Tersedianya Bahan Logistik Kantor | 100 % | 1 tahun | 45.344.100 | 48.357.700 | 54.782.700 | Kab. Karanganyar, Tawangmangu, Kalisoro | LAIN-LAIN PENDAPATAN DAERAH YANG SAH | Mengembangkan wilayah untuk mengurangi kesenjangan dan menjamin pemerataan | Penguatan kebijakan Fasilitas dan koordinasi Pembangunan desa secara partisipatif | 1 tahun | 54.782.700 | Kecamatan Tawangmangu | |
| 7 01 001 2.06 005 | Penyediaan Barang Cetak dan Penggandaan | Tersedianya Tersedianya Barang Cetak dan Penggandaan | 100 % | 1 tahun | 1.946.700 | 1.407.300 | 2.607.300 | Kab. Karanganyar, Tawangmangu, Kalisoro | Dana Transfer Umum-Dana Alokasi Umum | Mengembangkan wilayah untuk mengurangi kesenjangan dan menjamin pemerataan | Penguatan kebijakan Fasilitas dan koordinasi Pembangunan desa secara partisipatif | 1 tahun | 2.607.300 | Kecamatan Tawangmangu | |
| 7 01 001 2.06 006 | Penyediaan Bahan Bacaan dan Peraturan Perundang-undangan | TersedianyaBahan Bacaan | 100 % | 100 % | 1.980.000 | 1.980.000 | 1.980.000 | Kab. Karanganyar, Tawangmangu, Kalisoro | Dana Transfer Umum - Dana Alokasi Umum | Mengembangkan wilayah untuk mengurangi kesenjangan dan menjamin pemerataan | Penguatan kebijakan Fasilitas dan koordinasi Pembangunan desa secara partisipatif | 100 % | | Kecamatan Tawangmangu | |
| 7 01 001 2.07 | Pengadaan Barang Milik Daerah Penunjang Urusan Pemerintah Daerah | | | | 12.350.000 | 10.000.000 | 40.000.000 | | | | | | 40.000.000 | | |
| 7 01 001 2.07 006 | Pengadaan Peralatan dan Mesin Lainnya | Tersedianya Peralatan Perlengkapan kantor | 100 % | 1 tahun | 12.350.000 | 10.000.000 | 40.000.000 | Semua Kab/Kota, Semua Kecamatan, Semua Kelurahan | Dana Transfer Umum - Dana Alokasi Umum | Mengembangkan wilayah untuk mengurangi kesenjangan dan menjamin pemerataan | Penguatan kebijakan Fasilitas dan koordinasi Pembangunan desa secara partisipatif | 1 tahun | 40.000.000 | Kecamatan Tawangmangu | |
| 7 01 001 2.08 | Penyediaan Jasa Penunjang Urusan Pemerintahan Daerah | | | | 153.020.000 | 150.900.000 | 151.500.000 | | | | | | 10.800.000 | | |
| 7 01 001 2.08 001 | Penyediaan Jasa Surat Menyurat | | | | 3.000.000 | 300.000 | 300.000 | Kab. Karanganyar, Tawangmangu, Kalisoro | Dana Transfer Umum-Dana Alokasi Umum | Mengembangkan wilayah untuk mengurangi kesenjangan dan menjamin pemerataan | Penguatan kebijakan Fasilitas dan koordinasi Pembangunan desa secara partisipatif | | | Kecamatan Tawangmangu | |
| 7 01 001 2.08 002 | Penyediaan Jasa Komunikasi, Sumber Daya Air dan Listrik | Tersedianya Belanja Langganan Air, Telepon, Listrik | 100 % | 1 tahun | 8.900.000 | 10.200.000 | 10.800.000 | Kab. Karanganyar, Tawangmangu, Kalisoro | Dana Transfer Umum - Dana Alokasi Umum | Mengembangkan wilayah untuk mengurangi kesenjangan dan menjamin pemerataan | Penguatan kebijakan Fasilitas dan koordinasi Pembangunan desa secara partisipatif | 1 tahun | 10.800.000 | Kecamatan Tawangmangu | |
| 7 01 001 2.08 004 | Penyediaan Jasa Pelayanan Umum Kantor | Tersedianya Jasa Pelayanan Kantor | 100 % | 100 % | 141.120.000 | 140.400.000 | 140.400.000 | Semua Kab/Kota, Semua Kecamatan, Semua Kelurahan | Dana Transfer Umum - Dana Alokasi Umum | Mengembangkan wilayah untuk mengurangi kesenjangan dan menjamin pemerataan | Penguatan kebijakan Fasilitas dan koordinasi Pembangunan desa secara partisipatif | 100 % | | Kecamatan Tawangmangu | |
| 7 01 001 2.09 | Pemeliharaan Barang Milik Daerah Penunjang Urusan Pemerintahan Daerah | | | | 5.785.200 | 157.010.000 | 167.510.000 | | | | | | 167.510.000 | | |
| 7 01 001 2.09 001 | Penyediaan Jasa Pemeliharaan, Biaya Pemeliharaan dan Pajak Kendaraan Perorangan Dinas atau Kendaraan Dinas Jabatan | terpenuhinya kebutuhan BBM kendaraan dinas | | 1 tahun | 1.785.200 | 7.010.000 | 9.510.000 | | Dana Transfer Umum-Dana Alokasi Umum | Mengembangkan wilayah untuk mengurangi kesenjangan dan menjamin pemerataan | Penguatan kebijakan Fasilitas dan koordinasi Pembangunan desa secara partisipatif | 1 tahun | 9.510.000 | Kecamatan Tawangmangu | |
| 7 01 001 2.09 006 | Pemeliharaan Peralatan dan Mesin Lainnya | Tersedianya pemeliharaan Komputer | 100 % | 100 % | 4.000.000 | - | - | Kab. Karanganyar, Tawangmangu, Kalisoro | Dana Transfer Umum - Dana Alokasi Umum | Mengembangkan wilayah untuk mengurangi kesenjangan dan menjamin pemerataan | Penguatan kebijakan Fasilitas dan koordinasi Pembangunan desa secara partisipatif | 100 % | | Kecamatan Tawangmangu | |
| 7 01 001 2.09 009 | Pemeliharaan/Rehabilitasi Gedung Kantor dan Bangunan Lainnya | Terlaksananya pemeliharaan gedung kantor | 100 % | 100 % | - | 150.000.000 | 150.000.000 | Kab. Karanganyar, Tawangmangu, Kalisoro | Dana Transfer Umum-Dana Alokasi Umum | Mengembangkan wilayah untuk mengurangi kesenjangan dan menjamin pemerataan | Penguatan kebijakan Fasilitas dan koordinasi Pembangunan desa secara partisipatif | 100 % | 150.000.000 | Kecamatan Tawangmangu | |

| Kode | Urusan/ Bidang Urusan/ Program/ Kegiatan/ Sub Kegiatan | Indikator Program/ Kegiatan/ Sub Kegiatan | Capaian Kinerja dan Kerangka Pendanaan | | | | | | | | | Kelompok Sasaran | Prakiraan Maju Rencana Tahun 2023 | | Perangkat Daerah Penanggung Jawab |
|-------------------|---|---|--|---------|----------------------|----------------------|----------------------|---|--|--|--|------------------|-----------------------------------|----------------------|-----------------------------------|
| | | | Target 2022 | | Pagu Indikatif | | | Lokasi | Sumber Dana | Prioritas | | | Target | Pagu Indikatif | |
| | | | Semula | Menjadi | RKPD 2022 | APBD 2022 | RKPD 2022 Perubahan | | | Nasional | Daerah | | | | |
| 7 01 001 2.09 010 | Pemeliharaan/Rehabilitasi Sarana dan Prasarana Gedung Kantor atau Bangunan Lainnya | tersedianya bak penampungan air | | 1 tahun | - | - | 8.000.000 | Kab. Karanganyar, Tawangmangu, Kalisoro | PENDAPATAN ASLI DAERAH (PAD) | Mengembangkan wilayah untuk mengurangi kesenjangan dan menjamin pemerataan | Penguatan kebijakan Fasilitasi dan koordinasi Pembangunan desa secara partisipatif | | 1 tahun | 8.000.000 | Kecamatan Tawangmangu |
| 7 01 003 | PROGRAM PEMBERDAYAAN MASYARAKAT DESA DAN KELURAHAN | | | | 46.268.000 | 48.060.800 | 73.110.800 | | | | | | | 71.318.000 | |
| 7 01 003 2.01 | Koordinasi Kegiatan Pemberdayaan Desa | | | | 2.568.000 | 4.360.800 | 4.360.800 | | | | | | | 2.568.000 | |
| 7 01 003 2.01 001 | Peningkatan Partisipasi Masyarakat dalam Forum Musyawarah Perencanaan Pembangunan di Desa | Terpenuhinya Peningkatan Partisipasi Masyarakat Dalam Musyawarah perencanaan Pembangunan Di Kelurahan | 1 tahun | 1 tahun | 2.568.000 | 4.360.800 | 4.360.800 | Kab. Karanganyar, Tawangmangu, Kalisoro | Dana Transfer Umum - Dana Alokasi Umum | Mengembangkan wilayah untuk mengurangi kesenjangan dan menjamin pemerataan | Penguatan kebijakan Fasilitasi dan koordinasi Pembangunan desa secara partisipatif | | 1 tahun | 2.568.000 | Kecamatan Tawangmangu |
| 7 01 003 2.02 | Kegiatan Pemberdayaan Kelurahan | | | | 43.700.000 | 43.700.000 | 68.750.000 | | | | | | | 68.750.000 | |
| 7 01 003 2.02 003 | Pemberdayaan Masyarakat di Kelurahan | tersedianya kegiatan pemberdayaan masyarakat | 100 % | 1 tahun | 43.700.000 | 43.700.000 | 68.750.000 | Kab. Karanganyar, Tawangmangu, Kalisoro | Dana Transfer Umum - Dana Alokasi Umum | Mengembangkan wilayah untuk mengurangi kesenjangan dan menjamin pemerataan | Penguatan kebijakan Fasilitasi dan koordinasi Pembangunan desa secara partisipatif | | 1 tahun | 68.750.000 | Kecamatan Tawangmangu |
| 7 01 004 | PROGRAM KOORDINASI KETENTRAMAN DAN KETERTIBAN UMUM | | | | 12.750.000 | 16.899.200 | 18.124.200 | | | | | | | 18.124.200 | |
| 7 01 004 2.01 | Koordinasi Upaya Penyelenggaraan Ketenteraman dan Ketertiban Umum | | | | 12.750.000 | 16.899.200 | 18.124.200 | | | | | | | 18.124.200 | |
| 7 01 004 2.01 002 | Harmonisasi Hubungan Dengan Tokoh Agama dan Tokoh Masyarakat | Terpenuhinya Peningkatan hubungan Tokoh Agama dan Tokoh Masyarakat | 100 % | 1 tahun | 12.750.000 | 16.899.200 | 18.124.200 | Kab. Karanganyar, Tawangmangu, Kalisoro | Dana Transfer Umum - Dana Alokasi Umum | Mengembangkan wilayah untuk mengurangi kesenjangan dan menjamin pemerataan | Penguatan kebijakan Fasilitasi dan koordinasi Pembangunan desa secara partisipatif | | 1 tahun | 18.124.200 | Kecamatan Tawangmangu |
| TOTAL | | | | | 7.337.330.000 | 9.015.830.000 | 9.440.830.000 | | | | | | | 7.085.076.400 | |

**Penetapan Perubahan Rencana Kerja Pemerintah Daerah (RKPD)
Kabupaten Karanganyar
Tahun 2022**

OPD : Kecamatan Ngarogoso

| Kode | Urusan/ Bidang Urusan/ Program/ Kegiatan/ Sub Kegiatan | Indikator Program/ Kegiatan/ Sub Kegiatan | Capaian Kinerja dan Kerangka Pendanaan | | | | | | | | Kelompok Sasaran | Prakiraan Maju Rencana Tahun 2023 | | Perangkat Daerah Penanggung Jawab | | | | |
|------|--|---|--|---|--|--|------------------------------|------------------------------|---------------|---------------|------------------|--|--------------------------------------|--|--|------------------------------|---------------|---------------------|
| | | | Target 2022 | | Pagu Indikatif | | | Lokasi | Sumber Dana | Prioritas | | Target | Pagu Indikatif | | | | | |
| | | | Semula | Menjadi | RKPD 2022 | APBD 2022 | RKPD 2022 Perubahan | | | Nasional | | | | | Daerah | | | |
| 7 | | | UNSUR KEWILAYAHAN | | | | | | | | | | | | | | | |
| 7 | 01 | | KECAMATAN | | | | | | | | | | | 2.461.350.000 | | | | |
| 7 | 01 | 001 | PROGRAM PENUNJANG URUSAN PEMERINTAHAN DAERAH KABUPATEN/KOTA | | | | | | | | | | | 2.348.650.000 | | | | |
| 7 | 01 | 001 | 2.01 | Perencanaan, Penganggaran, dan Evaluasi Kinerja Perangkat Daerah | | | | | | | | | | | 4.000.000 | | | |
| 7 | 01 | 001 | 2.01 | 001 | Penyusunan Dokumen Perencanaan Perangkat Daerah | Tersedianya Dokumen RKA, DPA | 2 item | 2 item | 1.880.900 | 1.680.900 | 1.680.900 | Kab. Karanganyar, Ngarogoso, Semua Kelurahan | Dana Transfer Umum-Dana Alokasi Umum | Mengembangkan wilayah untuk mengurangi kesenjangan dan menjamin pemerataan | Penguatan kebijakan Fasilitasi dan koordinasi Pembangunan desa secara partisipatif | 2 item | 3.000.000 | Kecamatan Ngarogoso |
| 7 | 01 | 001 | 2.01 | 007 | Evaluasi Kinerja Perangkat Daerah | Tersedianya LKIP, LPT dan CALK | 3 item | 3 item | 5.998 | 4.998 | 4.998 | Kab. Karanganyar, Ngarogoso, Semua Kelurahan | Dana Transfer Umum-Dana Alokasi Umum | Mengembangkan wilayah untuk mengurangi kesenjangan dan menjamin pemerataan | Penguatan kebijakan Fasilitasi dan koordinasi Pembangunan desa secara partisipatif | 3 item | 1.000.000 | Kecamatan Ngarogoso |
| 7 | 01 | 001 | 2.02 | Administrasi Keuangan Perangkat Daerah | | | | | | | | | | | 2.065.650.000 | | | |
| 7 | 01 | 001 | 2.02 | 001 | Penyediaan Gaji dan Tunjangan ASN | Tersedianya Gaji dan Tunjangan ASN | 12 bulan | 12 bulan | 1.809.119.000 | 1.859.119.000 | 1.859.119.000 | Kab. Karanganyar, Ngarogoso, Semua Kelurahan | Dana Transfer Umum-Dana Alokasi Umum | Mengembangkan wilayah untuk mengurangi kesenjangan dan menjamin pemerataan | Penguatan kebijakan Fasilitasi dan koordinasi Pembangunan desa secara partisipatif | 12 bulan | 2.065.650.000 | Kecamatan Ngarogoso |
| 7 | 01 | 001 | 2.06 | Administrasi Umum Perangkat Daerah | | | | | | | | | | | 56.000.000 | | | |
| 7 | 01 | 001 | 2.06 | 001 | Penyediaan Komponen Instalasi Listrik/Penerangan Bangunan Kantor | Tersedianya Komponen Listrik / Penerangan Bangunan Kantor | 12 bulan | 12 bulan | 3.000.000 | 2.661.000 | 5.661.000 | Kab. Karanganyar, Ngarogoso, Semua Kelurahan | Dana Transfer Umum-Dana Alokasi Umum | Mengembangkan wilayah untuk mengurangi kesenjangan dan menjamin pemerataan | Penguatan kebijakan Fasilitasi dan koordinasi Pembangunan desa secara partisipatif | 12 bulan | 5.000.000 | Kecamatan Ngarogoso |
| 7 | 01 | 001 | 2.06 | 002 | Penyediaan Peralatan dan Perlengkapan Kantor | Tersedianya Peralatan dan Perlengkapan Kantor | 12 bulan | 12 bulan | 11.034.600 | 6.285.400 | 9.285.400 | Kab. Karanganyar, Ngarogoso, Semua Kelurahan | Dana Transfer Umum-Dana Alokasi Umum | Mengembangkan wilayah untuk mengurangi kesenjangan dan menjamin pemerataan | Penguatan kebijakan Fasilitasi dan koordinasi Pembangunan desa secara partisipatif | 12 bulan | 12.500.000 | Kecamatan Ngarogoso |
| 7 | 01 | 001 | 2.06 | 004 | Penyediaan Bahan Logistik Kantor | Tersedianya Bahan Logistik Kantor | 12 bulan | 12 bulan | 6.324.500 | 3.478.000 | 6.978.000 | Kab. Karanganyar, Ngarogoso, Semua Kelurahan | Dana Transfer Umum-Dana Alokasi Umum | Mengembangkan wilayah untuk mengurangi kesenjangan dan menjamin pemerataan | Penguatan kebijakan Fasilitasi dan koordinasi Pembangunan desa secara partisipatif | 12 bulan | 7.000.000 | Kecamatan Ngarogoso |
| 7 | 01 | 001 | 2.06 | 005 | Penyediaan Barang Cetak dan Penggandaan | Tersedianya Barang Cetak dan Penggandaan | 12 bulan | 12 bulan | 3.999.000 | 2.019.000 | 4.019.000 | Kab. Karanganyar, Ngarogoso, Semua Kelurahan | Dana Transfer Umum-Dana Alokasi Umum | Mengembangkan wilayah untuk mengurangi kesenjangan dan menjamin pemerataan | Penguatan kebijakan Fasilitasi dan koordinasi Pembangunan desa secara partisipatif | 12 bulan | 4.500.000 | Kecamatan Ngarogoso |
| 7 | 01 | 001 | 2.06 | 007 | Penyediaan Bahan/Material | tersedianya bahan pembersih dan alat kebersihan | 12 bulan | 12 bulan | 3.790.700 | 3.732.200 | 5.732.200 | Kab. Karanganyar, Ngarogoso, Semua Kelurahan | Dana Transfer Umum-Dana Alokasi Umum | Mengembangkan wilayah untuk mengurangi kesenjangan dan menjamin pemerataan | Penguatan kebijakan Fasilitasi dan koordinasi Pembangunan desa secara partisipatif | 12 bulan | 4.000.000 | Kecamatan Ngarogoso |
| 7 | 01 | 001 | 2.06 | 009 | Penyelenggaraan Rapat Koordinasi dan Konsultasi SKPD | Terpenuhinya Kegiatan Peningkatan SDM Tersedianya makan dan minuman Rapat Koordinasi dan Pembiayaan Konsultasi SKPD Tersedianya Pembayaran Konsultasi SKPD | 1 keg 12 bulan 1 Tahun | 1 keg 12 bulan 1 Tahun | 39.600.000 | 62.170.000 | 75.670.000 | Kab. Karanganyar, Ngarogoso, Semua Kelurahan | Dana Transfer Umum-Dana Alokasi Umum | Mengembangkan wilayah untuk mengurangi kesenjangan dan menjamin pemerataan | Penguatan kebijakan Fasilitasi dan koordinasi Pembangunan desa secara partisipatif | 1 keg 12 bulan 1 Tahun | 23.000.000 | Kecamatan Ngarogoso |
| 7 | 01 | 001 | 2.07 | Pengadaan Barang Milik Daerah Penunjang Urusan Pemerintah Daerah | | | | | | | | | | | 5.000.000 | | | |
| 7 | 01 | 001 | 2.07 | 005 | Pengadaan Mebel | Tersedianya Meja dan Kursi Kerja | | 2 buah | - | - | 7.000.000 | Kab. Karanganyar, Ngarogoso, Semua Kelurahan | Dana Transfer Umum-Dana Alokasi Umum | Mengembangkan wilayah untuk mengurangi kesenjangan dan menjamin pemerataan | Penguatan kebijakan Fasilitasi dan koordinasi Pembangunan desa secara partisipatif | 2 buah | 5.000.000 | Kecamatan Ngarogoso |

| Kode | Urusan/ Bidang Urusan/ Program/ Kegiatan/ Sub Kegiatan | Indikator Program/ Kegiatan/ Sub Kegiatan | Capaian Kinerja dan Kerangka Pendanaan | | | | | | | | | Kelompok Sasaran | Prakiraan Maju Rencana Tahun 2023 | | Perangkat Daerah Penanggung Jawab |
|-------------------|---|---|--|------------|----------------|-------------|---------------------|---|--|--|---|------------------|-----------------------------------|----------------|-----------------------------------|
| | | | Target 2022 | | Pagu Indikatif | | | Lokasi | Sumber Dana | Prioritas | | | Target | Pagu Indikatif | |
| | | | Semula | Menjadi | RKPD 2022 | APBD 2022 | RKPD 2022 Perubahan | | | Nasional | Daerah | | | | |
| 7 01 001 2.07 006 | Pengadaan Peralatan dan Mesin Lainnya | Tersedianya Laptop | | 1 buah | - | - | 10.000.000 | Kab. Karanganyar, Ngargoyoso, Semua Kelurahan | Dana Transfer Umum-Dana Alokasi Umum | Mengembangkan wilayah untuk mengurangi kesenjangan dan menjamin pemerataan | Penguatan kebijakan Fasilitas dan koordinasi Pembangunan desa secara partisipatif | | 1 buah | | Kecamatan Ngargoyoso |
| 7 01 001 2.08 | Penyediaan Jasa Penunjang Urusan Pemerintahan Daerah | | | | | 126.976.900 | 160.560.000 | 160.560.000 | | | | | | 157.000.000 | |
| 7 01 001 2.08 001 | Penyediaan Jasa Surat Menyurat | Tersedianya Kurir Surat Menyurat | 12 bulan | 12 bulan | | | 58.200.000 | Kab. Karanganyar, Ngargoyoso, Semua Kelurahan | Dana Transfer Umum-Dana Alokasi Umum | Mengembangkan wilayah untuk mengurangi kesenjangan dan menjamin pemerataan | Penguatan kebijakan Fasilitas dan koordinasi Pembangunan desa secara partisipatif | | 12 bulan | 85.000.000 | Kecamatan Ngargoyoso |
| | | Tersedianya Pembayaran Jasa Tenaga Administrasi Kantor dan Surat Menyurat | 4 orang | 4 orang | | | | | | | | | 4 orang | | |
| 7 01 001 2.08 002 | Penyediaan Jasa Komunikasi, Sumber Daya Air dan Listrik | Tersedianya Pembayaran Jasa Komunikasi, Sumber Daya air dan Listrik | 12 bulan | 12 bulan | 23.416.900 | 25.800.000 | 25.800.000 | Kab. Karanganyar, Ngargoyoso, Semua Kelurahan | Dana Transfer Umum-Dana Alokasi Umum | Mengembangkan wilayah untuk mengurangi kesenjangan dan menjamin pemerataan | Penguatan kebijakan Fasilitas dan koordinasi Pembangunan desa secara partisipatif | | 12 bulan | 24.000.000 | Kecamatan Ngargoyoso |
| 7 01 001 2.08 004 | Penyediaan Jasa Pelayanan Umum Kantor | Tersedianya Pembayaran Jasa Pelayanan Umum Kantor | 3 orang | 3 orang | 45.360.000 | 76.560.000 | 76.560.000 | Kab. Karanganyar, Ngargoyoso, Semua Kelurahan | Dana Transfer Umum-Dana Alokasi Umum | Mengembangkan wilayah untuk mengurangi kesenjangan dan menjamin pemerataan | Penguatan kebijakan Fasilitas dan koordinasi Pembangunan desa secara partisipatif | | 3 orang | 48.000.000 | Kecamatan Ngargoyoso |
| 7 01 001 2.09 | Pemeliharaan Barang Milik Daerah Penunjang Urusan Pemerintahan Daerah | | | | | 32.222.200 | 38.879.500 | 40.879.500 | | | | | | 61.000.000 | |
| 7 01 001 2.09 001 | Penyediaan Jasa Pemeliharaan, Biaya Pemeliharaan dan Pajak Kendaraan Perorangan Dinas atau Kendaraan Dinas Jabatan | Terpeliharanya Kendaraan Dinas / Operasional Roda 4 dan Roda 2 | 4 item | 4 item | 32.222.200 | 38.879.500 | 40.879.500 | Kab. Karanganyar, Ngargoyoso, Semua Kelurahan | Dana Transfer Umum-Dana Alokasi Umum | Mengembangkan wilayah untuk mengurangi kesenjangan dan menjamin pemerataan | Penguatan kebijakan Fasilitas dan koordinasi Pembangunan desa secara partisipatif | | 4 item | 36.000.000 | Kecamatan Ngargoyoso |
| 7 01 001 2.09 007 | Pemeliharaan Aset Tetap Lainnya | Terselenggaranya pemeliharaan gedung Kantor | | 1 Kegiatan | | | | Kab. Karanganyar, Ngargoyoso, Semua Kelurahan | Dana Transfer Umum - Dana Alokasi Umum | Mengembangkan wilayah untuk mengurangi kesenjangan dan menjamin pemerataan | Penguatan kebijakan Fasilitas dan koordinasi Pembangunan desa secara partisipatif | | 1 Kegiatan | 25.000.000 | Kecamatan Ngargoyoso |
| 7 01 002 | PROGRAM PENYELENGGARAAN PEMERINTAHAN DAN PELAYANAN PUBLIK | | | | | 1.499.800 | 831.000 | 831.000 | | | | | | 1.500.000 | |
| 7 01 002 2.02 | Penyelenggaraan Urusan Pemerintahan yang tidak Dilaksanakan oleh Unit Kerja Perangkat Daerah yang ada di Kecamatan | | | | | 1.499.800 | 831.000 | 831.000 | | | | | | 1.500.000 | |
| 7 01 002 2.02 002 | Fasilitasi Percepatan Pencapaian Standar Pelayanan Minimal di Wilayah Kecamatan | Dokumen Survey Kepuasan Masyarakat, terlaksananya kegiatan legalisasi | 2 kegiatan | 2 kegiatan | 1.499.800 | 831.000 | 831.000 | Kab. Karanganyar, Ngargoyoso, Semua Kelurahan | Dana Transfer Umum-Dana Alokasi Umum | Mengembangkan wilayah untuk mengurangi kesenjangan dan menjamin pemerataan | Penguatan kebijakan Fasilitas dan koordinasi Pembangunan desa secara partisipatif | | 2 kegiatan | 1.500.000 | Kecamatan Ngargoyoso |
| 7 01 003 | PROGRAM PEMBERDAYAAN MASYARAKAT DESA DAN KELURAHAN | | | | | 15.969.300 | 14.596.200 | 17.436.200 | | | | | | 20.000.000 | |
| 7 01 003 2.01 | Koordinasi Kegiatan Pemberdayaan Desa | | | | | 5.700.000 | 5.716.900 | 5.716.900 | | | | | | 10.000.000 | |
| 7 01 003 2.01 001 | Peningkatan Partisipasi Masyarakat dalam Forum Musyawarah Perencanaan Pembangunan di Desa | Jumlah Kehadiran Musrenbang Kecamatan | 1 kegiatan | 1 kegiatan | 5.700.000 | 5.716.900 | 5.716.900 | Kab. Karanganyar, Ngargoyoso, Semua Kelurahan | Dana Transfer Umum-Dana Alokasi Umum | Mengembangkan wilayah untuk mengurangi kesenjangan dan menjamin pemerataan | Penguatan kebijakan Fasilitas dan koordinasi Pembangunan desa secara partisipatif | | 1 kegiatan | 10.000.000 | Kecamatan Ngargoyoso |
| 7 01 003 2.03 | Pemberdayaan Lembaga Kemasyarakatan Tingkat Kecamatan | | | | | 10.269.300 | 8.879.300 | 11.719.300 | | | | | | 10.000.000 | |
| 7 01 003 2.03 001 | Penyelenggaraan Lembaga Kemasyarakatan | Jumlah Kegiatan Pembinaan PKK | 1 kegiatan | 1 kegiatan | 10.269.300 | 8.879.300 | 11.719.300 | Kab. Karanganyar, Ngargoyoso, Semua Kelurahan | Dana Transfer Umum-Dana Alokasi Umum | Mengembangkan wilayah untuk mengurangi kesenjangan dan menjamin pemerataan | Penguatan kebijakan Fasilitas dan koordinasi Pembangunan desa secara partisipatif | | 1 kegiatan | 10.000.000 | Kecamatan Ngargoyoso |
| 7 01 004 | PROGRAM KOORDINASI KETENTERAMAN DAN KETERTIBAN UMUM | | | | | 233.400.000 | 232.650.000 | 256.810.000 | | | | | | 27.200.000 | |
| 7 01 004 2.01 | Koordinasi Upaya Penyelenggaraan Ketenteraman dan Ketertiban Umum | | | | | 233.400.000 | 232.650.000 | 256.810.000 | | | | | | 27.200.000 | |

| Kode | Urusan/ Bidang Urusan/ Program/ Kegiatan/ Sub Kegiatan | Indikator Program/ Kegiatan/ Sub Kegiatan | Capaian Kinerja dan Kerangka Pendanaan | | | | | | | | Kelompok Sasaran | Prakiraan Maju Rencana Tahun 2023 | | Perangkat Daerah Penanggung Jawab | |
|-------------------|---|---|--|------------|----------------------|----------------------|----------------------|--|--------------------------------------|--|--|-----------------------------------|----------------------|-----------------------------------|--------|
| | | | Target 2022 | | Pagu Indikatif | | | Lokasi | Sumber Dana | Prioritas | | Target | Pagu Indikatif | | |
| | | | Semula | Menjadi | RKPD 2022 | APBD 2022 | RKPD 2022 Perubahan | | | Nasional | | | | | Daerah |
| 7 01 004 2.01 001 | Sinergitas dengan Kepolisian Negara Republik Indonesia, Tentara Nasional Indonesia dan Instansi Vertikal di Wilayah Kecamatan | Adanya Jasa Keamanan Kantor Terpeliharanya sinergitas Kepolisian dan TNI dan Instansi vdtertikal | 12 bulan | 12 bulan | 233.400.000 | 232.650.000 | 256.810.000 | Kab. Karanganyar, Ngarogoso, Semua Kelurahan | Dana Transfer Umum-Dana Alokasi Umum | Mengembangkan wilayah untuk mengurangi kesenjangan dan menjamin pemerataan | Penguatan kebijakan Fasilitasi dan koordinasi Pembangunan desa secara partisipatif | 12 bulan | 27.200.000 | Kecamatan Ngarogoso | |
| 7 01 005 | PROGRAM PENYELENGGARAAN URUSAN PEMERINTAHAN UMUM | | | | 25.118.000 | 11.891.600 | 13.891.600 | | | | | | 55.000.000 | | |
| 7 01 005 2.01 | Penyelenggaraan Urusan Pemerintahan Umum sesuai Penugasan Kepala Daerah | | | | 25.118.000 | 11.891.600 | 13.891.600 | | | | | | 55.000.000 | | |
| 7 01 005 2.01 001 | Pembinaan Wawasan Kebangsaan dan Ketahanan Nasional dalam rangka Memantapkan Pengamalan Pancasila, Pelaksanaan Undang-Undang Dasar Negara Republik Indonesia Tahun 1945, Pelestarian Bhinneka Tunggal Ika serta Pemertahanan dan Pemeliharaan Keutuhan Negara Kesatuan Republik Indonesia | Kegiatan Paskibraka | 1 kegiatan | 1 kegiatan | 15.310.000 | 7.000.000 | 9.000.000 | Kab. Karanganyar, Ngarogoso, Semua Kelurahan | Dana Transfer Umum-Dana Alokasi Umum | Mengembangkan wilayah untuk mengurangi kesenjangan dan menjamin pemerataan | Penguatan kebijakan Fasilitasi dan koordinasi Pembangunan desa secara partisipatif | 1 kegiatan | 40.000.000 | Kecamatan Ngarogoso | |
| 7 01 005 2.01 004 | Pembinaan Kerukunan Antarsuku dan Intrasuku, Umat Beragama, Ras, dan Golongan Lainnya Guna Mewujudkan Stabilitas Keamanan Lokal, Regional, dan Nasional | Kegiatan FKUB | 1 kegiatan | 1 kegiatan | 1.408.000 | 1.291.600 | 1.291.600 | Kab. Karanganyar, Ngarogoso, Semua Kelurahan | Dana Transfer Umum-Dana Alokasi Umum | Mengembangkan wilayah untuk mengurangi kesenjangan dan menjamin pemerataan | Penguatan kebijakan Fasilitasi dan koordinasi Pembangunan desa secara partisipatif | 1 kegiatan | 5.000.000 | Kecamatan Ngarogoso | |
| 7 01 005 2.01 007 | Pelaksanaan semua Urusan Pemerintahan yang bukan merupakan Kewenangan Daerah dan tidak dilaksanakan oleh Instansi Vertikal | Jumlah Kegiatan daerah dan kegiatan sosial Budaya yang terfasilitasi | 2 kegiatan | 2 kegiatan | 8.400.000 | 3.600.000 | 3.600.000 | Kab. Karanganyar, Ngarogoso, Semua Kelurahan | Dana Transfer Umum-Dana Alokasi Umum | Mengembangkan wilayah untuk mengurangi kesenjangan dan menjamin pemerataan | Penguatan kebijakan Fasilitasi dan koordinasi Pembangunan desa secara partisipatif | 2 kegiatan | 10.000.000 | Kecamatan Ngarogoso | |
| 7 01 006 | PROGRAM PEMBINAAN DAN PENGAWASAN PEMERINTAHAN DESA | | | | 3.224.300 | 2.705.400 | 2.705.400 | | | | | | 9.000.000 | | |
| 7 01 006 2.01 | Fasilitasi, Rekomendasi dan Koordinasi Pembinaan dan Pengawasan Pemerintahan Desa | | | | 3.224.300 | 2.705.400 | 2.705.400 | | | | | | 9.000.000 | | |
| 7 01 006 2.01 002 | Fasilitasi Administrasi Tata Pemerintahan Desa | Jumlah Desa yang terbina administrasinya | 9 Desa | 9 Desa | 1.409.000 | 1.291.000 | 1.291.000 | Kab. Karanganyar, Ngarogoso, Semua Kelurahan | Dana Transfer Umum-Dana Alokasi Umum | Mengembangkan wilayah untuk mengurangi kesenjangan dan menjamin pemerataan | Penguatan kebijakan Fasilitasi dan koordinasi Pembangunan desa secara partisipatif | 9 Desa | 5.000.000 | Kecamatan Ngarogoso | |
| 7 01 006 2.01 008 | Rekomendasi Pengangkatan dan Pemberhentian Perangkat Desa | Jumlah Formasi Jabatan Perangkat Desa yang terisi | 9 Desa | 9 Desa | 1.815.300 | 1.414.400 | 1.414.400 | Kab. Karanganyar, Ngarogoso, Semua Kelurahan | Dana Transfer Umum-Dana Alokasi Umum | Mengembangkan wilayah untuk mengurangi kesenjangan dan menjamin pemerataan | Penguatan kebijakan Fasilitasi dan koordinasi Pembangunan desa secara partisipatif | 9 Desa | 4.000.000 | Kecamatan Ngarogoso | |
| TOTAL | | | | | 2.317.759.000 | 2.403.759.000 | 2.478.759.000 | | | | | | 2.461.350.000 | | |

**Penetapan Perubahan Rencana Kerja Pemerintah Daerah (RKPD)
Kabupaten Karanganyar
Tahun 2022**

OPD : Kecamatan Karangpandan

| Kode | Urusan/ Bidang Urusan/ Program/ Kegiatan/ Sub Kegiatan | Indikator Program/ Kegiatan/ Sub Kegiatan | Capaian Kinerja dan Kerangka Pendanaan | | | | | | | | | Kelompok Sasaran | Prakiraan Maju Rencana Tahun 2023 | | Perangkat Daerah Penanggung Jawab | | | |
|------|--|---|--|---|--|---|---------------------|---------------|---------------|---------------|---------------|---|--------------------------------------|--|---|---------------|---------------|------------------------|
| | | | Target 2022 | | Pagu Indikatif | | | Lokasi | Sumber Dana | Prioritas | | | Target | Pagu Indikatif | | | | |
| | | | Semula | Menjadi | RKPD 2022 | APBD 2022 | RKPD 2022 Perubahan | | | Nasional | Daerah | | | | | | | |
| 7 | | | UNSUR KEWILAYAHAN | | | | | | | | | | | | | | | |
| 7 | 01 | | KECAMATAN | | | | | | | | | | | | 2.913.242.298 | | | |
| 7 | 01 | 001 | PROGRAM PENUNJANG URUSAN PEMERINTAHAN DAERAH KABUPATEN/KOTA | Cakupan Penunjang Urusan Pemerintahan Daerah Kabupaten/Kota | | 100 % | 1.974.414.000 | 2.253.442.808 | 2.306.042.808 | | | | | 100 % | 2.553.242.298 | | | |
| 7 | 01 | 001 | 2.02 | Administrasi Keuangan Perangkat Daerah | Jumlah PNS Yang Menerima Gaji dan Tunjangan ASN | | 17 orang | 1.736.648.000 | 1.741.356.808 | 1.741.356.808 | | | | 17 orang | 2.055.242.298 | | | |
| 7 | 01 | 001 | 2.02 | 001 | Penyediaan Gaji dan Tunjangan ASN | Gaji dan Tunjangan ASN yang terpenuhi | 1 Tahun | 1 Tahun | 1.736.648.000 | 1.741.356.808 | 1.741.356.808 | Kab. Karanganyar, Karangpandan, Semua Kelurahan | Dana Transfer Umum-Dana Alokasi Umum | Mengembangkan wilayah untuk mengurangi kesenjangan dan menjamin pemerataan | Penguatan kebijakan Fasilitas dan koordinasi Pembangunan desa secara partisipatif | 0 1 Tahun | 2.055.242.298 | Kecamatan Karangpandan |
| 7 | 01 | 001 | 2.06 | Administrasi Umum Perangkat Daerah | Jumlah Kegiatan Administrasi Umum Perangkat Daerah | | 6 Keg | 64.500.000 | 66.284.600 | 97.284.600 | | | | 6 Keg | 173.000.000 | | | |
| 7 | 01 | 001 | 2.06 | 001 | Penyediaan Komponen Instalasi Listrik/Penerangan Bangunan Kantor | Jenis dan jumlah komponen instalasi listrik yang dibeli | 6 Jenis | 6 Jenis | 2.500.000 | 4.014.000 | 4.014.000 | Kab. Karanganyar, Karangpandan, Semua Kelurahan | Dana Transfer Umum-Dana Alokasi Umum | Mengembangkan wilayah untuk mengurangi kesenjangan dan menjamin pemerataan | Penguatan kebijakan Fasilitas dan koordinasi Pembangunan desa secara partisipatif | 0 6 Jenis | 5.000.000 | Kecamatan Karangpandan |
| 7 | 01 | 001 | 2.06 | 002 | Penyediaan Peralatan dan Perlengkapan Kantor | Peralatan dan Perlengkapan Kantor yang tersedia | 16 Item | 16 Item | 25.000.000 | 24.204.700 | 31.434.700 | Kab. Karanganyar, Karangpandan, Semua Kelurahan | Dana Transfer Umum-Dana Alokasi Umum | Mengembangkan wilayah untuk mengurangi kesenjangan dan menjamin pemerataan | Penguatan kebijakan Fasilitas dan koordinasi Pembangunan desa secara partisipatif | 0 16 Item | 98.000.000 | Kecamatan Karangpandan |
| 7 | 01 | 001 | 2.06 | 004 | Penyediaan Bahan Logistik Kantor | Jenis dan Bahan Logistik Kantor yang dibeli | 16 Jenis | 16 Jenis | 2.000.000 | 2.036.000 | 3.723.200 | Kab. Karanganyar, Karangpandan, Semua Kelurahan | Dana Transfer Umum-Dana Alokasi Umum | Mengembangkan wilayah untuk mengurangi kesenjangan dan menjamin pemerataan | Penguatan kebijakan Fasilitas dan koordinasi Pembangunan desa secara partisipatif | 0 16 Jenis | 10.000.000 | Kecamatan Karangpandan |
| 7 | 01 | 001 | 2.06 | 005 | Penyediaan Barang Cetak dan Penggandaan | Jenis dan jumlah barang yang dicetak dan digandakan | 2 Jenis | 2 Jenis | 8.000.000 | 8.045.900 | 11.073.700 | Kab. Karanganyar, Karangpandan, Semua Kelurahan | Dana Transfer Umum-Dana Alokasi Umum | Mengembangkan wilayah untuk mengurangi kesenjangan dan menjamin pemerataan | Penguatan kebijakan Fasilitas dan koordinasi Pembangunan desa secara partisipatif | 0 2 Jenis | 20.000.000 | Kecamatan Karangpandan |
| 7 | 01 | 001 | 2.06 | 006 | Penyediaan Bahan Bacaan dan Peraturan Perundang-undangan | Jenis dan Jumlah bahan bacaan yang dibeli tiap bulan | 12 Exemplar | 12 Exemplar | 1.000.000 | 1.980.000 | 1.980.000 | Kab. Karanganyar, Karangpandan, Semua Kelurahan | Dana Transfer Umum-Dana Alokasi Umum | Mengembangkan wilayah untuk mengurangi kesenjangan dan menjamin pemerataan | Penguatan kebijakan Fasilitas dan koordinasi Pembangunan desa secara partisipatif | 0 12 Exemplar | 5.000.000 | Kecamatan Karangpandan |
| 7 | 01 | 001 | 2.06 | 009 | Penyelenggaraan Rapat Koordinasi dan Konsultasi SKPD | Jumlah rapat-rapat koordinasi dan konsultasi keluar daerah yang diikuti | 12 Bulan | 12 Bulan | 26.000.000 | 26.004.000 | 45.059.000 | Kab. Karanganyar, Karangpandan, Semua Kelurahan | Dana Transfer Umum-Dana Alokasi Umum | Mengembangkan wilayah untuk mengurangi kesenjangan dan menjamin pemerataan | Penguatan kebijakan Fasilitas dan koordinasi Pembangunan desa secara partisipatif | 0 12 Bulan | 35.000.000 | Kecamatan Karangpandan |
| 7 | 01 | 001 | 2.07 | Pengadaan Barang Milik Daerah Penunjang Urusan Pemerintah Daerah | Jumlah Kegiatan Pengadaan Barang Milik Daerah Penunjang Urusan Pemerintah Daerah | | 1 Keg | 8.000.000 | 3.300.000 | 3.300.000 | | | | | 1 Keg | 80.000.000 | | |
| 7 | 01 | 001 | 2.07 | 006 | Pengadaan Peralatan dan Mesin Lainnya | Jumlah dan Jenis Peralatan dan Mesin Lainnya yang di beli | 1 Jenis | 2 Jenis | 8.000.000 | 3.300.000 | 3.300.000 | Kab. Karanganyar, Karangpandan, Semua Kelurahan | Dana Transfer Umum-Dana Alokasi Umum | Mengembangkan wilayah untuk mengurangi kesenjangan dan menjamin pemerataan | Penguatan kebijakan Fasilitas dan koordinasi Pembangunan desa secara partisipatif | 0 2 Jenis | 80.000.000 | Kecamatan Karangpandan |
| 7 | 01 | 001 | 2.08 | Penyediaan Jasa Penunjang Urusan Pemerintahan Daerah | Jumlah Kegiatan Penyediaan Jasa Penunjang Urusan Pemerintahan Daerah | | 3 Keg | 130.740.000 | 406.680.000 | 428.280.000 | | | | | 3 Keg | 170.000.000 | | |
| 7 | 01 | 001 | 2.08 | 001 | Penyediaan Jasa Surat Menyurat | Jumlah SDM Non PNS dan surat yang dikelola | 1 Tahun | 1 Tahun | 36.100.000 | 127.920.000 | 127.920.000 | Kab. Karanganyar, Karangpandan, Semua Kelurahan | Dana Transfer Umum-Dana Alokasi Umum | Mengembangkan wilayah untuk mengurangi kesenjangan dan menjamin pemerataan | Penguatan kebijakan Fasilitas dan koordinasi Pembangunan desa secara partisipatif | 0 1 Tahun | 55.000.000 | Kecamatan Karangpandan |
| 7 | 01 | 001 | 2.08 | 002 | Penyediaan Jasa Komunikasi, Sumber Daya Air dan Listrik | Jasa komunikasi, sumber daya air, telepon, dan internet yang dibayar tiap bulan | 1 Tahun | 1 Tahun | 14.000.000 | 15.000.000 | 27.400.000 | Kab. Karanganyar, Karangpandan, Semua Kelurahan | Dana Transfer Umum-Dana Alokasi Umum | Mengembangkan wilayah untuk mengurangi kesenjangan dan menjamin pemerataan | Penguatan kebijakan Fasilitas dan koordinasi Pembangunan desa secara partisipatif | 0 1 Tahun | 30.000.000 | Kecamatan Karangpandan |

| Kode | Urusan/ Bidang Urusan/ Program/ Kegiatan/ Sub Kegiatan | Indikator Program/ Kegiatan/ Sub Kegiatan | Capaian Kinerja dan Kerangka Pendanaan | | | | | | | | | Kelompok Sasaran | Prakiraan Maju Rencana Tahun 2023 | | Perangkat Daerah Penanggung Jawab |
|----------------------|---|--|--|------------|--------------------|-------------------|---------------------|---|--------------------------------------|--|---|------------------|-----------------------------------|------------------------|-----------------------------------|
| | | | Target 2022 | | Pagu Indikatif | | | Lokasi | Sumber Dana | Prioritas | | | Target | Pagu Indikatif | |
| | | | Semula | Menjadi | RKPD 2022 | APBD 2022 | RKPD 2022 Perubahan | | | Nasional | Daerah | | | | |
| 7 01 001 2.08 004 | Penyediaan Jasa Pelayanan Umum Kantor | Jumlah SDM kebersihan tiap bulan | 5 orang | 5 orang | 80.640.000 | 263.760.000 | 272.960.000 | Kab. Karanganyar, Karangpandan, Semua Kelurahan | Dana Transfer Umum-Dana Alokasi Umum | Mengembangkan wilayah untuk mengurangi kesenjangan dan menjamin pemerataan | Penguatan kebijakan Fasilitas dan koordinasi Pembangunan desa secara partisipatif | 0 5 orang | 85.000.000 | Kecamatan Karangpandan | |
| 7 01 001 2.09 | Pemeliharaan Barang Milik Daerah Penunjang Urusan Pemerintahan Daerah | Jumlah Kegiatan Pemeliharaan Barang Milik Daerah Penunjang Urusan Pemerintahan Daerah | | 4 Kegiatan | 34.526.000 | 35.821.400 | 35.821.400 | | | | | 4 Kegiatan | 75.000.000 | | |
| 7 01 001 2.09 001 | Penyediaan Jasa Pemeliharaan, Biaya Pemeliharaan dan Pajak Kendaraan Perorangan Dinas atau Kendaraan Dinas Jabatan | Jenis dan Jumlah Kendaraan yang di pelihara | 4 Jenis | 4 Jenis | 26.000.000 | 27.271.000 | 27.271.000 | Kab. Karanganyar, Karangpandan, Semua Kelurahan | Dana Transfer Umum-Dana Alokasi Umum | Mengembangkan wilayah untuk mengurangi kesenjangan dan menjamin pemerataan | Penguatan kebijakan Fasilitas dan koordinasi Pembangunan desa secara partisipatif | 0 4 Jenis | 45.000.000 | Kecamatan Karangpandan | |
| 7 01 001 2.09 006 | Pemeliharaan Peralatan dan Mesin Lainnya | Jenis dan jumlah peralatan dan mesin lainnya yang dipelihara | 3 Jenis | 3 Jenis | 5.000.000 | 4.990.000 | 4.990.000 | Kab. Karanganyar, Karangpandan, Semua Kelurahan | Dana Transfer Umum-Dana Alokasi Umum | Mengembangkan wilayah untuk mengurangi kesenjangan dan menjamin pemerataan | Penguatan kebijakan Fasilitas dan koordinasi Pembangunan desa secara partisipatif | 0 3 Jenis | 10.000.000 | Kecamatan Karangpandan | |
| 7 01 001 2.09 009 | Pemeliharaan/Rehabilitasi Gedung Kantor dan Bangunan Lainnya | Jumlah dan jenis gedung kantor dan bangunan lainnya yang dipelihara | 4 Jenis | 4 Jenis | 2.026.000 | 2.064.400 | 2.064.400 | Kab. Karanganyar, Karangpandan, Semua Kelurahan | Dana Transfer Umum-Dana Alokasi Umum | Mengembangkan wilayah untuk mengurangi kesenjangan dan menjamin pemerataan | Penguatan kebijakan Fasilitas dan koordinasi Pembangunan desa secara partisipatif | 0 4 Jenis | 10.000.000 | Kecamatan Karangpandan | |
| 7 01 001 2.09 010 | Pemeliharaan/Rehabilitasi Sarana dan Prasarana Gedung Kantor atau Bangunan Lainnya | Terpeliharanya Gedung Kantor | 1 unit | 1 unit | 1.500.000 | 1.496.000 | 1.496.000 | | Dana Transfer Umum-Dana Alokasi Umum | Mengembangkan wilayah untuk mengurangi kesenjangan dan menjamin pemerataan | Penguatan kebijakan Fasilitas dan koordinasi Pembangunan desa secara partisipatif | 0 1 unit | 10.000.000 | Kecamatan Karangpandan | |
| 7 01 002 | PROGRAM PENYELENGGARAAN PEMERINTAHAN DAN PELAYANAN PUBLIK | Cakupan Penyelenggaraan Pemerintah dan Pelayanan Publik | | 100 % | 265.320.000 | 27.000.000 | 29.475.000 | | | | | 100 % | 300.000.000 | | |
| 7 01 002 2.03 | Koordinasi Pemeliharaan Prasarana dan Sarana Pelayanan Umum | Jumlah Kegiatan Pemeliharaan Prasarana dan Sarana Pelayanan Umum | | 1 Keg | 265.320.000 | 27.000.000 | 29.475.000 | | | | | 1 Keg | 300.000.000 | | |
| 7 01 002 2.03 001 | Koordinasi/Sinergi dengan Perangkat Daerah dan/atau Instansi Vertikal yang terkait dalam Pemeliharaan Sarana dan Prasarana Pelayanan Umum | Jumlah dan jenis Pelaksanaan Tugas Forum Koordinasi Di Lingkungan Kecamatan | 1 tahun | 1 tahun | 265.320.000 | 27.000.000 | 29.475.000 | Kab. Karanganyar, Karangpandan, Semua Kelurahan | Dana Transfer Umum-Dana Alokasi Umum | Mengembangkan wilayah untuk mengurangi kesenjangan dan menjamin pemerataan | Penguatan kebijakan Fasilitas dan koordinasi Pembangunan desa secara partisipatif | 0 1 tahun | 300.000.000 | Kecamatan Karangpandan | |
| 7 01 003 | PROGRAM PEMBERDAYAAN MASYARAKAT DESA DAN KELURAHAN | Cakupan Pemberdayaan Masyarakat Desa dan Kelurahan | | 100 % | 24.024.000 | 24.024.000 | 36.474.000 | | | | | 100 % | 30.000.000 | | |
| 7 01 003 2.01 | Koordinasi Kegiatan Pemberdayaan Desa | Jumlah Kegiatan Koordinasi Pemberdayaan Desa | | 2 Keg | 24.024.000 | 24.024.000 | 36.474.000 | | | | | 2 Keg | 30.000.000 | | |
| 7 01 003 2.01 001 | Peningkatan Partisipasi Masyarakat dalam Forum Musyawarah Perencanaan Pembangunan di Desa | Jumlah dan jenis Peningkatan Partisipasi Masyarakat Dalam Forum Musyawarah Perencanaan Pembangunan Di Desa | 3 keg | 3 keg | 12.024.000 | 12.024.000 | 17.474.000 | Kab. Karanganyar, Karangpandan, Semua Kelurahan | Dana Transfer Umum-Dana Alokasi Umum | Mengembangkan wilayah untuk mengurangi kesenjangan dan menjamin pemerataan | Penguatan kebijakan Fasilitas dan koordinasi Pembangunan desa secara partisipatif | 0 3 keg | 10.000.000 | Kecamatan Karangpandan | |
| 7 01 003 2.01 003 | Peningkatan Efektifitas Kegiatan Pemberdayaan Masyarakat di Wilayah Kecamatan | Jumlah dan jenis Peningkatan Efektifitas Kegiatan Pemberdayaan Masyarakat di Wilayah Kecamatan | 2 keg | 2 keg | 12.000.000 | 12.000.000 | 19.000.000 | Kab. Karanganyar, Karangpandan, Semua Kelurahan | Dana Transfer Umum-Dana Alokasi Umum | Mengembangkan wilayah untuk mengurangi kesenjangan dan menjamin pemerataan | Penguatan kebijakan Fasilitas dan koordinasi Pembangunan desa secara partisipatif | 0 2 keg | 20.000.000 | Kecamatan Karangpandan | |
| 7 01 005 | PROGRAM PENYELENGGARAAN URUSAN PEMERINTAHAN UMUM | Cakupan Penyelenggaraan Urusan Pemerintahan Umum | | 100 % | 16.020.000 | 16.020.000 | 23.495.000 | | | | | 100 % | 30.000.000 | | |
| 7 01 005 2.01 | Penyelenggaraan Urusan Pemerintahan Umum sesuai Penugasan Kepala Daerah | Jumlah Kegiatan Penyelenggaraan Pemerintahan Umum Sesuai Penugasan Kepala Daerah | | 2 Keg | 16.020.000 | 16.020.000 | 23.495.000 | | | | | 2 Keg | 30.000.000 | | |
| 7 01 005 2.01 001 | Pembinaan Wawasan Kebangsaan dan Ketahanan Nasional dalam rangka Memantapkan Pengamalan Pancasila, Pelaksanaan Undang-Undang Dasar Negara Republik Indonesia Tahun 1945, Pelestarian Bhinneka Tunggal Ika serta Pemertahanan dan Pemeliharaan Keutuhan Negara Kesatuan Republik Indonesia | Jumlah dan jenis Pembinaan Wawasan Kebangsaan dan Ketahanan Nasional Dalam Rangka Memantapkan Pengamalan Pancasila Pelaksanaan UUD Negara RepublikIndonesia Than 1945, Pelestarian Bhineka Tunggal Ika Serta Pertahanan dan Pemeliharaan Keutuhan Negara Kesatuan Republik Indonesia | 2 keg | 2 keg | 10.008.000 | 10.008.000 | 17.008.000 | Kab. Karanganyar, Karangpandan, Semua Kelurahan | Dana Transfer Umum-Dana Alokasi Umum | Mengembangkan wilayah untuk mengurangi kesenjangan dan menjamin pemerataan | Penguatan kebijakan Fasilitas dan koordinasi Pembangunan desa secara partisipatif | 0 2 keg | 20.000.000 | Kecamatan Karangpandan | |

| Kode | Urusan/ Bidang Urusan/ Program/ Kegiatan/ Sub Kegiatan | Indikator Program/ Kegiatan/ Sub Kegiatan | Capaian Kinerja dan Kerangka Pendanaan | | | | | | | | Kelompok Sasaran | Prakiraan Maju Rencana Tahun 2023 | | Perangkat Daerah Penanggung Jawab | | | | | |
|--------------|--|---|--|---------|---|--|---------------------|--------|----------------------|----------------------|----------------------|---|--------------------------------------|--|--|---|----------------------|------------|------------------------|
| | | | Target 2022 | | Pagu Indikatif | | | Lokasi | Sumber Dana | Prioritas | | Target | Pagu Indikatif | | | | | | |
| | | | Semula | Menjadi | RKPD 2022 | APBD 2022 | RKPD 2022 Perubahan | | | Nasional | | | | | Daerah | | | | |
| 7 | 01 | 005 | 2.01 | 004 | Pembinaan Kerukunan Antarsuku dan Intrasuku, Umat Beragama, Ras, dan Golongan Lainnya Guna Mewujudkan Stabilitas Keamanan Lokal, Regional, dan Nasional | Jumlah dan jenis Pembinaan Wawasan Kebangsaan dan Ketahanan Nasional Dalam Rangka Memantapkan Pengamanan Pancasila Pelaksanaan UUD Negara Republik Indonesia Tahun 1945, Pelestarian Bhineka Tunggal Ika Serta Pertahanan dan Pemeliharaan Keutuhan Negara Kesatuan Republik Indonesia | 2 keg | 2 keg | 6.012.000 | 6.012.000 | 6.487.000 | Kab. Karanganyar, Karangpandan, Semua Kelurahan | Dana Transfer Umum-Dana Alokasi Umum | Mengembangkan wilayah untuk mengurangi kesenjangan dan menjamin pemerataan | Penguatan kebijakan Fasilitasi dan koordinasi Pembangunan desa secara partisipatif | 0 | 2 keg | 10.000.000 | Kecamatan Karangpandan |
| TOTAL | | | | | | | | | 2.279.778.000 | 2.320.486.808 | 2.395.486.808 | | | | | | 2.913.242.298 | | |

**Penetapan Perubahan Rencana Kerja Pemerintah Daerah (RKPD)
Kabupaten Karanganyar
Tahun 2022**

OPD : Kecamatan Karanganyar

| Kode | Urusan/ Bidang Urusan/ Program/ Kegiatan/ Sub Kegiatan | Indikator Program/ Kegiatan/ Sub Kegiatan | Capaian Kinerja dan Kerangka Pendanaan | | | | | | | | Kelompok Sasaran | Prakiraan Maju Rencana Tahun 2023 | | Perangkat Daerah Penanggung Jawab | | | | | |
|------|--|---|--|---|--|---|---------------------|---------------|---------------|---------------|------------------|--|--------------------------------------|--|---|-------------------------------|-----------|---------------|-----------------------|
| | | | Target 2022 | | Pagu Indikatif | | | Lokasi | Sumber Dana | Prioritas | | Target | Pagu Indikatif | | | | | | |
| | | | Semula | Menjadi | RKPD 2022 | APBD 2022 | RKPD 2022 Perubahan | | | Nasional | | | | | Daerah | | | | |
| 7 | | | UNSUR KEWILAYAHAN | | | | | | | | | | | | | | | | |
| 7 | 01 | | KECAMATAN | | | | | | | | | | | | | | | | |
| | | | | | 10.499.167.000 | 17.882.936.116 | 17.957.936.226 | | | | | | | 13.020.000.000 | | | | | |
| 7 | 01 | 001 | PROGRAM PENUNJANG URUSAN PEMERINTAHAN DAERAH KABUPATEN/KOTA | Nilai SAKIP | 69 nilai | 69 nilai | | | | | | | | 69 nilai | | | | | |
| | | | | Nilai SAKIP | 69 nilai | 69 nilai | | | | | | | | 69 nilai | | | | | |
| | | | | Nilai SAKIP kecamatan Karanganyar | 69 Nilai | 69 Nilai | 2.091.355.000 | 2.454.718.096 | 2.481.268.206 | | | | | 69 Nilai | 3.665.000.000 | | | | |
| | | | | Nilai SAKIP kecamatan Karanganyar | 69 Nilai | 69 Nilai | | | | | | | | 69 Nilai | | | | | |
| 7 | 01 | 001 | 2.01 | Perencanaan, Penganggaran, dan Evaluasi Kinerja Perangkat Daerah | Cakupan Perencanaan, Penganggaran, dan Evaluasi Kinerja Perangkat Daerah | 8 Dok | 8 Dok | 20.000.000 | 37.431.700 | 37.431.700 | | | | 8 Dok | 60.000.000 | | | | |
| 7 | 01 | 001 | 2.01 | 001 | Penyusunan Dokumen Perencanaan Perangkat Daerah | Jumlah dokumen perencanaan Perangkat Daerah | 8 dokumen | 8 dokumen | 10.000.000 | 19.665.000 | 19.665.000 | Kab. Karanganyar, Karanganyar, Semua Kelurahan | Dana Transfer Umum-Dana Alokasi Umum | Mengembangkan wilayah untuk mengurangi kesenjangan dan menjamin pemerataan | Penguatan kebijakan Fasilitas dan koordinasi Pembangunan desa secara partisipatif | Kantor Kecamatan Karanganyar | 8 dokumen | 30.000.000 | Kecamatan Karanganyar |
| 7 | 01 | 001 | 2.01 | 002 | Koordinasi dan Penyusunan Dokumen RKA-SKPD | Pelaksanaan penyusunan dokumen RKA-DPA | 1 tahun | 1 keg | 10.000.000 | 17.766.700 | 17.766.700 | Kab. Karanganyar, Karanganyar, Semua Kelurahan | Dana Transfer Umum-Dana Alokasi Umum | Mengembangkan wilayah untuk mengurangi kesenjangan dan menjamin pemerataan | Penguatan kebijakan Fasilitas dan koordinasi Pembangunan desa secara partisipatif | Kantor Kecamatan Karanganyar | 1 keg | 30.000.000 | Kecamatan Karanganyar |
| 7 | 01 | 001 | 2.02 | Administrasi Keuangan Perangkat Daerah | cakupan gaji dan tunjangan pegawai | 1 Tahun | 12 Bulan | 1.468.115.000 | 1.827.520.131 | 1.832.520.131 | | | | | 12 Bulan | 3.000.000.000 | | | |
| 7 | 01 | 001 | 2.02 | 001 | Penyediaan Gaji dan Tunjangan ASN | Gaji dan Tunjangan Pegawai | 1 Tahun | 12 Bulan | 1.468.115.000 | 1.827.520.131 | 1.832.520.131 | | Dana Transfer Umum-Dana Alokasi Umum | Mengembangkan wilayah untuk mengurangi kesenjangan dan menjamin pemerataan | Penguatan kebijakan Fasilitas dan koordinasi Pembangunan desa secara partisipatif | Pegawai Kecamatan Karanganyar | 12 Bulan | 3.000.000.000 | Kecamatan Karanganyar |
| 7 | 01 | 001 | 2.05 | Administrasi Kepegawaian Perangkat Daerah | Cakupan Administrasi Kepegawaian Perangkat Daerah | 12 Bulan | 12 Bulan | - | 25.750.000 | 25.750.000 | | | | | 12 Bulan | 24.000.000 | | | |
| 7 | 01 | 001 | 2.05 | 002 | Pengadaan Pakaian Dinas Beserta Atribut Kelengkapannya | pakaian batik kantor dan pakaian olahraga | 1 tahun | 2 Keg | - | 15.750.000 | 15.750.000 | | Dana Transfer Umum-Dana Alokasi Umum | Mengembangkan wilayah untuk mengurangi kesenjangan dan menjamin pemerataan | Penguatan kebijakan Fasilitas dan koordinasi Pembangunan desa secara partisipatif | | 0 2 Keg | 12.000.000 | Kecamatan Karanganyar |
| 7 | 01 | 001 | 2.05 | 003 | Pendataan dan Pengolahan Administrasi Kepegawaian | Suluruh Pegawai PNS Se-Kec.Karanganyar | 1 tahun | 1 Keg | - | 10.000.000 | 10.000.000 | | Dana Transfer Umum-Dana Alokasi Umum | Mengembangkan wilayah untuk mengurangi kesenjangan dan menjamin pemerataan | Penguatan kebijakan Fasilitas dan koordinasi Pembangunan desa secara partisipatif | | 0 1 Keg | 12.000.000 | Kecamatan Karanganyar |
| 7 | 01 | 001 | 2.06 | Administrasi Umum Perangkat Daerah | Cakupan administrasi umum perangkat daerah | | 12 Bulan | 36.400.000 | 34.284.715 | 35.834.715 | | | | | 12 Bulan | 75.000.000 | | | |
| 7 | 01 | 001 | 2.06 | 001 | Penyediaan Komponen Instalasi Listrik/Penerangan Bangunan Kantor | jumlah penyediaan komponen listrik dan instalasi kantor | 1 Tahun | 12 Bulan | 7.000.000 | 7.995.572 | 7.995.572 | Kab. Karanganyar, Karanganyar, Semua Kelurahan | Dana Transfer Umum-Dana Alokasi Umum | Mengembangkan wilayah untuk mengurangi kesenjangan dan menjamin pemerataan | Penguatan kebijakan Fasilitas dan koordinasi Pembangunan desa secara partisipatif | Kantor Kecamatan Karanganyar | 12 Bulan | 15.000.000 | Kecamatan Karanganyar |
| 7 | 01 | 001 | 2.06 | 002 | Penyediaan Peralatan dan Perlengkapan Kantor | Jumlah peralatan dan perlengkapan kantor | 1 Tahun | 12 Bulan | 5.000.000 | 8.816.943 | 8.816.943 | Kab. Karanganyar, Karanganyar, Semua Kelurahan | Dana Transfer Umum-Dana Alokasi Umum | Mengembangkan wilayah untuk mengurangi kesenjangan dan menjamin pemerataan | Penguatan kebijakan Fasilitas dan koordinasi Pembangunan desa secara partisipatif | Kantor Kecamatan Karanganyar | 12 Bulan | 12.000.000 | Kecamatan Karanganyar |
| 7 | 01 | 001 | 2.06 | 003 | Penyediaan Peralatan Rumah Tangga | | | | 5.000.000 | - | - | Kab. Karanganyar, Karanganyar, Semua Kelurahan | Dana Transfer Umum-Dana Alokasi Umum | Mengembangkan wilayah untuk mengurangi kesenjangan dan menjamin pemerataan | Penguatan kebijakan Fasilitas dan koordinasi Pembangunan desa secara partisipatif | Kantor Kecamatan Karanganyar | | 5.000.000 | Kecamatan Karanganyar |
| 7 | 01 | 001 | 2.06 | 005 | Penyediaan Barang Cetak dan Penggandaan | Jumlah cetak dan penggandaan | 1 Tahun | 12 Bulan | 7.000.000 | 5.552.200 | 5.552.200 | Kab. Karanganyar, Karanganyar, Semua Kelurahan | Dana Transfer Umum - Dana Bagi Hasil | Mengembangkan wilayah untuk mengurangi kesenjangan dan menjamin pemerataan | Penguatan kebijakan Fasilitas dan koordinasi Pembangunan desa secara partisipatif | Kantor Kecamatan Karanganyar | 12 Bulan | 9.000.000 | Kecamatan Karanganyar |
| 7 | 01 | 001 | 2.06 | 006 | Penyediaan Bahan Bacaan dan Peraturan Perundang-undangan | Jumlah bahan bacaan /koran | 1 Tahun | 12 Bulan | 2.400.000 | 1.920.000 | 1.920.000 | Kab. Karanganyar, Karanganyar, Semua Kelurahan | Dana Transfer Umum-Dana Alokasi Umum | Mengembangkan wilayah untuk mengurangi kesenjangan dan menjamin pemerataan | Penguatan kebijakan Fasilitas dan koordinasi Pembangunan desa secara partisipatif | Kantor Kecamatan Karanganyar | 12 Bulan | 3.000.000 | Kecamatan Karanganyar |

| Kode | Urusan/ Bidang Urusan/ Program/ Kegiatan/ Sub Kegiatan | Indikator Program/ Kegiatan/ Sub Kegiatan | Capaian Kinerja dan Kerangka Pendanaan | | | | | | | | | | Prakiraan Maju Rencana Tahun 2023 | | Perangkat Daerah Penanggung Jawab |
|----------------------|--|---|--|----------|--------------------|--------------------|---------------------|--|--------------------------------------|--|---|---------------------------------------|-----------------------------------|--------------------|-----------------------------------|
| | | | Target 2022 | | Pagu Indikatif | | | Lokasi | Sumber Dana | Prioritas | | Kelompok Sasaran | Target | Pagu Indikatif | |
| | | | Semula | Menjadi | RKPD 2022 | APBD 2022 | RKPD 2022 Perubahan | | | Nasional | Daerah | | | | |
| 7 01 001 2.06 009 | Penyelenggaraan Rapat Koordinasi dan Konsultasi SKPD | jumlah rapat koordinasi dan perjalanan dinas kantor | 1 Tahun | 12 Bulan | 10.000.000 | 10.000.000 | 11.550.000 | Kab. Karanganyar, Karanganyar, Semua Kelurahan | Dana Transfer Umum-Dana Alokasi Umum | Mengembangkan wilayah untuk mengurangi kesenjangan dan menjamin pemerataan | Penguatan kebijakan Fasilitas dan koordinasi Pembangunan desa secara partisipatif | Kantor Kecamatan Karanganyar | 12 Bulan | 25.000.000 | Kecamatan Karanganyar |
| 7 01 001 2.06 010 | Penatausahaan Arsip Dinamis pada SKPD | Arsip dokumen kecamatan | | 12 Bulan | - | - | - | | Dana Transfer Umum-Dana Alokasi Umum | Mengembangkan wilayah untuk mengurangi kesenjangan dan menjamin pemerataan | Penguatan kebijakan Fasilitas dan koordinasi Pembangunan desa secara partisipatif | Kantor Kecamatan Karanganyar | 12 Bulan | 6.000.000 | Kecamatan Karanganyar |
| 7 01 001 2.07 | Pengadaan Barang Milik Daerah Penunjang Urusan Pemerintah Daerah | Cakupan Pengadaan Barang milik daerah penunjang urusan pemerintah | 12 Bulan | 12 Unit | 45.000.000 | 34.196.050 | 27.596.050 | | | | | | 12 Unit | 30.000.000 | |
| 7 01 001 2.07 005 | Pengadaan Mebel | kursi staf | 10 unit | 10 unit | 15.000.000 | 4.000.000 | 4.000.000 | Kab. Karanganyar, Karanganyar, Semua Kelurahan | | Mengembangkan wilayah untuk mengurangi kesenjangan dan menjamin pemerataan | Penguatan kebijakan Fasilitas dan koordinasi Pembangunan desa secara partisipatif | Karyawan Kantor Kecamatan Karanganyar | 10 unit | 5.000.000 | Kecamatan Karanganyar |
| 7 01 001 2.07 006 | Pengadaan Peralatan dan Mesin Lainnya | Jumlah pengadaan laptop,printer | 1 Tahun | 3 unit | 15.000.000 | 30.196.050 | 23.596.050 | Kab. Karanganyar, Karanganyar, Semua Kelurahan | Dana Transfer Umum-Dana Alokasi Umum | Mengembangkan wilayah untuk mengurangi kesenjangan dan menjamin pemerataan | Penguatan kebijakan Fasilitas dan koordinasi Pembangunan desa secara partisipatif | Karyawan Kantor Kecamatan Karanganyar | 3 unit | 25.000.000 | Kecamatan Karanganyar |
| 7 01 001 2.07 009 | Pengadaan Gedung Kantor atau Bangunan Lainnya | Jumlah pengadaan bangunan gedung kantor | 1 Tahun | 1 Tahun | - | - | - | Kab. Karanganyar, Karanganyar, Semua Kelurahan | | Mengembangkan wilayah untuk mengurangi kesenjangan dan menjamin pemerataan | Penguatan kebijakan Fasilitas dan koordinasi Pembangunan desa secara partisipatif | Karyawan Kantor Kecamatan Karanganyar | 1 Tahun | - | Kecamatan Karanganyar |
| 7 01 001 2.07 010 | Pengadaan Sarana dan Prasarana Gedung Kantor atau Bangunan Lainnya | Jumlah pengadaan sarana dan prasaran gedung kantor/bangunan lainnya | 1 Tahun | 1 Tahun | 15.000.000 | - | - | Kab. Karanganyar, Karanganyar, Semua Kelurahan | Dana Transfer Umum-Dana Alokasi Umum | Mengembangkan wilayah untuk mengurangi kesenjangan dan menjamin pemerataan | Penguatan kebijakan Fasilitas dan koordinasi Pembangunan desa secara partisipatif | Karyawan Kantor Kecamatan Karanganyar | 1 Tahun | - | Kecamatan Karanganyar |
| 7 01 001 2.08 | Penyediaan Jasa Penunjang Urusan Pemerintahan Daerah | Cakupan Penyediaan jasa penunjang urusan pemerintah daerah | 12 Bulan | 12 Bulan | 475.840.000 | 462.160.400 | 463.761.010 | | | | | | 12 Bulan | 403.000.000 | |
| 7 01 001 2.08 001 | Penyediaan Jasa Surat Menyurat | Honor tenaga operator komputer dan pengadministrasi | 1 Tahun | 12 Bulan | 345.840.000 | 83.880.000 | 83.880.000 | Kab. Karanganyar, Karanganyar, Semua Kelurahan | | Mengembangkan wilayah untuk mengurangi kesenjangan dan menjamin pemerataan | Penguatan kebijakan Fasilitas dan koordinasi Pembangunan desa secara partisipatif | Kantor Kecamatan Karanganyar | 12 Bulan | 150.000.000 | Kecamatan Karanganyar |
| 7 01 001 2.08 002 | Penyediaan Jasa Komunikasi, Sumber Daya Air dan Listrik | Pajak Listrik, Air, Telpn dan Wifi | 1 Tahun | 12 Bulan | 30.000.000 | 30.600.000 | 32.200.610 | Kab. Karanganyar, Karanganyar, Semua Kelurahan | Dana Transfer Umum-Dana Alokasi Umum | Mengembangkan wilayah untuk mengurangi kesenjangan dan menjamin pemerataan | Penguatan kebijakan Fasilitas dan koordinasi Pembangunan desa secara partisipatif | Kantor Kecamatan Karanganyar | 12 Bulan | 45.000.000 | Kecamatan Karanganyar |
| 7 01 001 2.08 003 | Penyediaan Jasa Peralatan dan Perlengkapan Kantor | Jasa Peralatan dan perlengkapan kantor | 1 tahun | 12 Bulan | - | 7.840.400 | 7.840.400 | Kab. Karanganyar, Karanganyar, Semua Kelurahan | Dana Transfer Umum-Dana Alokasi Umum | Mengembangkan wilayah untuk mengurangi kesenjangan dan menjamin pemerataan | Penguatan kebijakan Fasilitas dan koordinasi Pembangunan desa secara partisipatif | Kantor Kecamatan Karanganyar | 12 Bulan | 8.000.000 | Kecamatan Karanganyar |
| 7 01 001 2.08 004 | Penyediaan Jasa Pelayanan Umum Kantor | Honor tenaga kebersihan, jaga malam, administrasi lainnya | 1 Tahun | 12 Bulan | 100.000.000 | 339.840.000 | 339.840.000 | Semua Kab/Kota, Semua Kecamatan, Semua Kelurahan | Dana Transfer Umum-Dana Alokasi Umum | Mengembangkan wilayah untuk mengurangi kesenjangan dan menjamin pemerataan | Penguatan kebijakan Fasilitas dan koordinasi Pembangunan desa secara partisipatif | Kantor Kecamatan Karanganyar | 12 Bulan | 200.000.000 | Kecamatan Karanganyar |
| 7 01 001 2.09 | Pemeliharaan Barang Milik Daerah Penunjang Urusan Pemerintahan Daerah | Cakupan Pemeliharaan barang milik daerah penunjang urusan pemerintah daerah | 12 Bulan | 12 Bulan | 46.000.000 | 33.375.100 | 58.374.600 | | | | | | 12 Bulan | 73.000.000 | |
| 7 01 001 2.09 001 | Penyediaan Jasa Pemeliharaan, Biaya Pemeliharaan dan Pajak Kendaraan Perorangan Dinas atau Kendaraan Dinas Jabatan | Jumlah penyediaan jasa pemeliharaan kendaraan bermotor, pajak dll | 1 Tahun | 12 Bulan | 15.000.000 | 13.995.500 | 13.995.000 | Kab. Karanganyar, Karanganyar, Semua Kelurahan | Dana Transfer Umum-Dana Alokasi Umum | Mengembangkan wilayah untuk mengurangi kesenjangan dan menjamin pemerataan | Penguatan kebijakan Fasilitas dan koordinasi Pembangunan desa secara partisipatif | | 0 12 Bulan | 22.000.000 | Kecamatan Karanganyar |
| 7 01 001 2.09 006 | Pemeliharaan Peralatan dan Mesin Lainnya | Jumlah pemeliharaan peralatan dan mesin kantor, printer, laptop maupun personal computerl | 1 Tahun | 12 Bulan | 10.000.000 | 9.970.000 | 9.970.000 | Kab. Karanganyar, Karanganyar, Semua Kelurahan | Dana Transfer Umum-Dana Alokasi Umum | Mengembangkan wilayah untuk mengurangi kesenjangan dan menjamin pemerataan | Penguatan kebijakan Fasilitas dan koordinasi Pembangunan desa secara partisipatif | | 0 12 Bulan | 20.000.000 | Kecamatan Karanganyar |
| 7 01 001 2.09 009 | Pemeliharaan/Rehabilitasi Gedung Kantor dan Bangunan Lainnya | | | | 8.000.000 | - | - | Kab. Karanganyar, Karanganyar, Semua Kelurahan | Dana Transfer Umum-Dana Alokasi Umum | Mengembangkan wilayah untuk mengurangi kesenjangan dan menjamin pemerataan | Penguatan kebijakan Fasilitas dan koordinasi Pembangunan desa secara partisipatif | | | 8.000.000 | Kecamatan Karanganyar |

| Kode | Urusan/ Bidang Urusan/ Program/ Kegiatan/ Sub Kegiatan | Indikator Program/ Kegiatan/ Sub Kegiatan | Capaian Kinerja dan Kerangka Pendanaan | | | | | | | | | | Prakiraan Maju Rencana Tahun 2023 | | Perangkat Daerah Penanggung Jawab | |
|-------------------|--|---|--|----------|----------------------|-----------------------|-----------------------|--|--------------------------------------|--|---|-----------------------------|-----------------------------------|----------------------|-----------------------------------|-----------------------|
| | | | Target 2022 | | Pagu Indikatif | | | Lokasi | Sumber Dana | Prioritas | | Kelompok Sasaran | Target | Pagu Indikatif | | |
| | | | Semula | Menjadi | RKPD 2022 | APBD 2022 | RKPD 2022 Perubahan | | | Nasional | Daerah | | | | | |
| 7 01 001 2.09 010 | Pemeliharaan/Rehabilitasi Sarana dan Prasarana Gedung Kantor atau Bangunan Lainnya | Pemeliharaan/rehabilitasi sarana dan prasarana gedung kantor | 12 Bulan | 12 Bulan | 8.000.000 | 9.409.600 | 34.409.600 | Kab. Karanganyar, Karanganyar, Semua Kelurahan | Dana Transfer Umum-Dana Alokasi Umum | Mengembangkan wilayah untuk mengurangi kesenjangan dan menjamin pemerataan | Penguatan kebijakan Fasilitas dan koordinasi Pembangunan desa secara partisipatif | 0 | 12 Bulan | 8.000.000 | Kecamatan Karanganyar | |
| 7 01 001 2.09 011 | Pemeliharaan/Rehabilitasi Sarana dan Prasarana Pendukung Gedung Kantor atau Bangunan Lainnya | Jumlah pemeliharaan /rehabilitasi sarana dan prasarana pendukunggedung kantor | 1 Tahun | 1 Tahun | 5.000.000 | - | - | Kab. Karanganyar, Karanganyar, Semua Kelurahan | Dana Transfer Umum-Dana Alokasi Umum | Mengembangkan wilayah untuk mengurangi kesenjangan dan menjamin pemerataan | Penguatan kebijakan Fasilitas dan koordinasi Pembangunan desa secara partisipatif | 0 | 1 Tahun | 15.000.000 | Kecamatan Karanganyar | |
| 7 01 002 | PROGRAM PENYELENGGARAAN PEMERINTAHAN DAN PELAYANAN PUBLIK | | | | 35.000.000 | 63.532.800 | 111.982.800 | | | | | | | 88.000.000 | | |
| 7 01 002 2.01 | Koordinasi Penyelenggaraan Kegiatan Pemerintahan di Tingkat Kecamatan | | | | 30.000.000 | 58.800.000 | 107.250.000 | | | | | | | 80.000.000 | | |
| 7 01 002 2.01 001 | Koordinasi/Sinergi Perencanaan dan Pelaksanaan Kegiatan Pemerintahan dengan Perangkat Daerah dan Instansi Vertikal Terkait | Pembinaan perangkat kecamatan dan kelurahan | 1 keg | 1 keg | 30.000.000 | 58.800.000 | 107.250.000 | Kab. Karanganyar, Karanganyar, Semua Kelurahan | Dana Transfer Umum-Dana Alokasi Umum | Mengembangkan wilayah untuk mengurangi kesenjangan dan menjamin pemerataan | Penguatan kebijakan Fasilitas dan koordinasi Pembangunan desa secara partisipatif | | 1 keg | 80.000.000 | Kecamatan Karanganyar | |
| 7 01 002 2.02 | Penyelenggaraan Urusan Pemerintahan yang tidak Dilaksanakan oleh Unit Kerja Perangkat Daerah yang ada di Kecamatan | | | | 5.000.000 | 4.732.800 | 4.732.800 | | | | | | | 8.000.000 | | |
| 7 01 002 2.02 003 | Peningkatan Efektifitas Pelaksanaan Pelayanan kepada Masyarakat di Wilayah Kecamatan | Jumlah kegiatan pelayanan kepada masyarakat | 1 Tahun | 1 Tahun | 5.000.000 | 4.732.800 | 4.732.800 | Kab. Karanganyar, Karanganyar, Semua Kelurahan | Dana Transfer Umum-Dana Alokasi Umum | Mengembangkan wilayah untuk mengurangi kesenjangan dan menjamin pemerataan | Penguatan kebijakan Fasilitas dan koordinasi Pembangunan desa secara partisipatif | | 1 Tahun | 8.000.000 | Kecamatan Karanganyar | |
| 7 01 003 | PROGRAM PEMBERDAYAAN MASYARAKAT DESA DAN KELURAHAN | | | | 6.027.000.000 | 13.111.785.850 | 13.111.785.850 | | | | | | | 7.050.000.000 | | |
| 7 01 003 2.01 | Koordinasi Kegiatan Pemberdayaan Desa | Cakupan Koordinasi Kegiatan Pemberdayaan Desa | 12 Bulan | 12 Bulan | 20.000.000 | 27.185.850 | 27.185.850 | | | | | | 12 Bulan | 35.000.000 | | |
| 7 01 003 2.01 001 | Peningkatan Partisipasi Masyarakat dalam Forum Musyawarah Perencanaan Pembangunan di Desa | Jumlah kegiatan musrenbang kel dan musrenbangcam | 1 Tahun | 1 Tahun | 10.000.000 | 12.185.750 | 12.185.750 | Kab. Karanganyar, Karanganyar, Semua Kelurahan | Dana Transfer Umum-Dana Alokasi Umum | Mengembangkan wilayah untuk mengurangi kesenjangan dan menjamin pemerataan | Penguatan kebijakan Fasilitas dan koordinasi Pembangunan desa secara partisipatif | PKK Kecamatan dan Kelurahan | 1 Tahun | 20.000.000 | Kecamatan Karanganyar | |
| 7 01 003 2.01 003 | Peningkatan Efektifitas Kegiatan Pemberdayaan Masyarakat di Wilayah Kecamatan | Jumlah kegiatan pemberdayaan masyarakat PKK | 1 Tahun | 1 Tahun | 10.000.000 | 15.000.100 | 15.000.100 | Kab. Karanganyar, Semua Kecamatan, Semua Kelurahan | Dana Transfer Umum-Dana Alokasi Umum | Mengembangkan wilayah untuk mengurangi kesenjangan dan menjamin pemerataan | Penguatan kebijakan Fasilitas dan koordinasi Pembangunan desa secara partisipatif | PKK Kecamatan dan Kelurahan | 1 Tahun | 15.000.000 | Kecamatan Karanganyar | |
| 7 01 003 2.02 | Kegiatan Pemberdayaan Kelurahan | | | | 6.007.000.000 | 13.084.600.000 | 13.084.600.000 | | | | | | 12 Bulan | 7.015.000.000 | | |
| 7 01 003 2.02 002 | Pembangunan Sarana dan Prasarana Kelurahan | Jumlah kegiatan pembangunan sarpras lingkungan | 1 Tahun | 1 Tahun | 6.000.000.000 | 13.080.000.000 | 13.080.000.000 | Kab. Karanganyar, Karanganyar, Semua Kelurahan | Dana Transfer Umum-Dana Alokasi Umum | Mengembangkan wilayah untuk mengurangi kesenjangan dan menjamin pemerataan | Penguatan kebijakan Fasilitas dan koordinasi Pembangunan desa secara partisipatif | | 0 | 1 Tahun | 7.000.000.000 | Kecamatan Karanganyar |
| 7 01 003 2.02 004 | Evaluasi Kelurahan | monitoring dan evaluasi sarpras | 1 Tahun | 1 Tahun | 7.000.000 | 4.600.000 | 4.600.000 | Kab. Karanganyar, Karanganyar, Semua Kelurahan | Dana Transfer Umum-Dana Alokasi Umum | Mengembangkan wilayah untuk mengurangi kesenjangan dan menjamin pemerataan | Penguatan kebijakan Fasilitas dan koordinasi Pembangunan desa secara partisipatif | | 0 | 1 Tahun | 15.000.000 | Kecamatan Karanganyar |
| | | | | | | | | | | | | | 100 % | | | |
| | | | | | | | | | | | | | 100 % | | | |
| | | | | | | | | | | | | | 100 % | | | |

| Kode | Urusan/ Bidang Urusan/ Program/ Kegiatan/ Sub Kegiatan | Indikator Program/ Kegiatan/ Sub Kegiatan | Capaian Kinerja dan Kerangka Pendanaan | | | | | | | Lokasi | Sumber Dana | Prioritas | | Kelompok Sasaran | Prakiraan Maju Rencana Tahun 2023 | | Perangkat Daerah Penanggung Jawab | | | |
|------|--|---|---|--|---|--|---------------------|-----------|---------------|---------------|---------------|-----------|--|--|---|---|-----------------------------------|---------------|-----------------------|-----------------------|
| | | | Target 2022 | | Pagu Indikatif | | | Nasional | Daerah | | | Target | Pagu Indikatif | | | | | | | |
| | | | Semula | Menjadi | RKPD 2022 | APBD 2022 | RKPD 2022 Perubahan | | | | | | | | | | | | | |
| 7 | 01 | 004 | PROGRAM KOORDINASI KETENTRAMAN DAN KETERTIBAN UMUM | Persentase wilayah dalam keadaan kondusif kecamatan karanganyar | 100 % | 100 % | - | 4.999.370 | 4.999.370 | | | | | | 100 % | 5.000.000 | | | | |
| | | | | Persentase wilayah dalam keadaan kondusif kecamatan karanganyar | 100 % | 100 % | | | | | | | | | 100 % | | | | | |
| | | | | Persentase wilayah dalam keadaan kondusif kecamatan karanganyar | 100 % | 100 % | | | | | | | | | 100 % | | | | | |
| 7 | 01 | 004 | 2.01 | Koordinasi Upaya Penyelenggaraan Ketenteraman dan Ketertiban Umum | Cakupan koordinasi upaya penyelenggaraan keamanan dan ketertiban umum | 100 % | 100 % | - | 4.999.370 | 4.999.370 | | | | | 100 % | 5.000.000 | | | | |
| 7 | 01 | 004 | 2.01 | 001 | Sinergitas dengan Kepolisian Negara Republik Indonesia, Tentara Nasional Indonesia dan Instansi Vertikal di Wilayah Kecamatan | Pencegahan Covid 19 | 1 tahun | 1 tahun | - | 4.999.370 | 4.999.370 | | Dana Transfer Umum-Dana Alokasi Umum | Mengembangkan wilayah untuk mengurangi kesenjangan dan menjamin pemerataan | Penguatan kebijakan Fasilitas dan koordinasi Pembangunan desa secara partisipatif | 0 | 1 tahun | 5.000.000 | Kecamatan Karanganyar | |
| 7 | 01 | 005 | | PROGRAM PENYELENGGARAAN URUSAN PEMERINTAHAN UMUM | Persentase sarpras wilayah dalam kondisi baik | 100 % | 100 % | | 42.000.000 | 60.400.000 | 60.400.000 | | | | | 100 % | 82.000.000 | | | |
| | | | | | Persentase sarpras wilayah dalam kondisi baik | 100 % | 100 % | | | | | | | | | 100 % | | | | |
| 7 | 01 | 005 | 2.01 | Penyelenggaraan Urusan Pemerintahan Umum sesuai Penugasan Kepala Daerah | Cakupan penyelenggaraan urusan pemerintahan umum sesuai penugasan kepala daerah | 12 Bulan | 12 Bulan | | 42.000.000 | 60.400.000 | 60.400.000 | | | | | 12 Bulan | 82.000.000 | | | |
| 7 | 01 | 005 | 2.01 | 001 | Pembinaan Wawasan Kebangsaan dan Ketahanan Nasional dalam rangka Memantapkan Pengamalan Pancasila, Pelaksanaan Undang-Undang Dasar Negara Republik Indonesia Tahun 1945, Pelestarian Bhinneka Tunggal Ika serta Pemertahanan dan Pemeliharaan Keutuhan Negara Kesatuan Republik Indonesia | Jumlah pembinaan wawasan kebangsaan nasional | 1 Tahun | 1 Tahun | 5.000.000 | 3.000.000 | 3.000.000 | | Semua Kab/Kota, Semua Kecamatan, Semua Kelurahan | Dana Transfer Umum-Dana Alokasi Umum | Mengembangkan wilayah untuk mengurangi kesenjangan dan menjamin pemerataan | Penguatan kebijakan Fasilitas dan koordinasi Pembangunan desa secara partisipatif | 0 | 1 Tahun | 10.000.000 | Kecamatan Karanganyar |
| 7 | 01 | 005 | 2.01 | 003 | Pembinaan Persatuan dan Kesatuan Bangsa | Jumlah kegiatan KST | 1 Tahun | 1 Tahun | 7.000.000 | 10.000.000 | 10.000.000 | | Kab. Karanganyar, Karanganyar, Semua Kelurahan | Dana Transfer Umum-Dana Alokasi Umum | Mengembangkan wilayah untuk mengurangi kesenjangan dan menjamin pemerataan | Penguatan kebijakan Fasilitas dan koordinasi Pembangunan desa secara partisipatif | 0 | 1 Tahun | 12.000.000 | Kecamatan Karanganyar |
| 7 | 01 | 005 | 2.01 | 004 | Pembinaan Kerukunan Antarsuku dan Intrasuku, Umat Beragama, Ras, dan Golongan Lainnya Guna Mewujudkan Stabilitas Keamanan Lokal, Regional, dan Nasional | jumlah kegiatan, fkub, mtq,dan keagamaan lainnya | 1 Tahun | 1 Tahun | 10.000.000 | 15.000.000 | 15.000.000 | | Kab. Karanganyar, Karanganyar, Semua Kelurahan | Dana Transfer Umum-Dana Alokasi Umum | Mengembangkan wilayah untuk mengurangi kesenjangan dan menjamin pemerataan | Penguatan kebijakan Fasilitas dan koordinasi Pembangunan desa secara partisipatif | 0 | 1 Tahun | 20.000.000 | Kecamatan Karanganyar |
| 7 | 01 | 005 | 2.01 | 008 | Pelaksanaan Tugas Forum Koordinasi Pimpinan di Kecamatan | honor forkopincam polsek,danramil,camat | 1 Tahun | 1 Tahun | 20.000.000 | 32.400.000 | 32.400.000 | | Kab. Karanganyar, Karanganyar, Semua Kelurahan | Dana Transfer Umum-Dana Alokasi Umum | Mengembangkan wilayah untuk mengurangi kesenjangan dan menjamin pemerataan | Penguatan kebijakan Fasilitas dan koordinasi Pembangunan desa secara partisipatif | 0 | 1 Tahun | 40.000.000 | Kecamatan Karanganyar |
| 7 | 01 | 006 | | PROGRAM PEMBINAAN DAN PENGAWASAN PEMERINTAHAN DESA | Persentase wilayah tertib Perda kecamatan karanganyar | 100 % | 100 % | | 2.303.812.000 | 2.187.500.000 | 2.187.500.000 | | | | | 100 % | 2.130.000.000 | | | |
| | | | | | Persentase wilayah tertib Perda kecamatan karanganyar | 100 % | 100 % | | | | | | | | | 100 % | | | | |
| | | | | | Persentase desa / kelurahan tertib Perda | 100 % | 100 % | | | | | | | | | 100 % | | | | |
| | | | | | Persentase desa / kelurahan tertib Perda | 100 % | 100 % | | | | | | | | | 100 % | | | | |
| 7 | 01 | 006 | 2.01 | Fasilitasi, Rekomendasi dan Koordinasi Pembinaan dan Pengawasan Pemerintahan Desa | Cakupan fasilitasi rekomendasi, dan koordinasi pembinaan dan pengawasan pemerintahan desa | 12 Bulan | 12 Bulan | | 2.303.812.000 | 2.187.500.000 | 2.187.500.000 | | | | | 12 Bulan | 2.130.000.000 | | | |
| 7 | 01 | 006 | 2.01 | 002 | Fasilitasi Administrasi Tata Pemerintahan Desa | Reward RT Rw, pkk linmas karangtaruna,adminduk | 1 Tahun | 1 Tahun | 2.303.812.000 | 2.187.500.000 | 2.187.500.000 | | Kab. Karanganyar, Karanganyar, Semua Kelurahan | Dana Transfer Umum-Dana Alokasi Umum | Mengembangkan wilayah untuk mengurangi kesenjangan dan menjamin pemerataan | Penguatan kebijakan Fasilitas dan koordinasi Pembangunan desa secara partisipatif | 0 | 1 Tahun | 2.130.000.000 | Kecamatan Karanganyar |
| 7 | 01 | | | UNSUR KEWILAYAHAN | | | | | | | | | | | | | | | | |
| 7 | 01 | | | KECAMATAN | | | | | 999.445.000 | 1.001.998.253 | 1.151.998.253 | | | | | | | 1.248.146.000 | | |
| 7 | 01 | 001 | | PROGRAM PENUNJANG URUSAN PEMERINTAHAN DAERAH KABUPATEN/KOTA | | | | | 929.445.000 | 885.714.753 | 898.169.753 | | | | | | | 1.114.946.000 | | |
| 7 | 01 | 001 | 2.02 | Administrasi Keuangan Perangkat Daerah | | | | | 797.445.000 | 702.098.253 | 702.098.253 | | | | | | | 900.000.000 | | |

| Kode | Urusan/ Bidang Urusan/ Program/ Kegiatan/ Sub Kegiatan | Indikator Program/ Kegiatan/ Sub Kegiatan | Capaian Kinerja dan Kerangka Pendanaan | | | | | | Lokasi | Sumber Dana | Prakiraan Maju Rencana Tahun 2023 | Kelompok Sasaran | Prakiraan Maju Rencana Tahun 2023 | | Perangkat Daerah Penanggung Jawab | |
|----------------------|--|---|--|-------------|-------------------|-------------------|---------------------|--|--------------------------------------|--|---|------------------|-----------------------------------|-----------------------|-----------------------------------|--------|
| | | | Target 2022 | | Pagu Indikatif | | | Prioritas | | | | | Target | Pagu Indikatif | | |
| | | | Semula | Menjadi | RKPD 2022 | APBD 2022 | RKPD 2022 Perubahan | Nasional | | | | | | | | Daerah |
| 7 01 001 2.02 001 | Penyediaan Gaji dan Tunjangan ASN | Tersedianya Gaji ASN | 1 tahun | 1 tahun | 797.445.000 | 702.098.253 | 702.098.253 | Kab. Karanganyar, Karanganyar, Karanganyar | Dana Transfer Umum-Dana Alokasi Umum | Mengembangkan wilayah untuk mengurangi kesenjangan dan menjamin pemerataan | Penguatan kebijakan Fasilitas dan koordinasi Pembangunan desa secara partisipatif | 1 tahun | 900.000.000 | Kecamatan Karanganyar | | |
| 7 01 001 2.06 | Administrasi Umum Perangkat Daerah | | | | 17.500.000 | 29.089.040 | 41.544.040 | | | | | | 41.446.000 | | | |
| 7 01 001 2.06 001 | Penyediaan Komponen Instalasi Listrik/Penerangan Bangunan Kantor | Tersedianya penerangan listrik | 1 bangunan | 1 bangunan | 2.500.000 | 2.818.440 | 2.818.440 | Kab. Karanganyar, Karanganyar, Karanganyar | Dana Transfer Umum-Dana Alokasi Umum | Mengembangkan wilayah untuk mengurangi kesenjangan dan menjamin pemerataan | Penguatan kebijakan Fasilitas dan koordinasi Pembangunan desa secara partisipatif | 1 bangunan | 3.050.000 | Kecamatan Karanganyar | | |
| 7 01 001 2.06 002 | Penyediaan Peralatan dan Perlengkapan Kantor | Tersedianya alat tulis kantor | 36 item | 36 item | 7.000.000 | 14.220.400 | 14.220.400 | Kab. Karanganyar, Karanganyar, Karanganyar | Dana Transfer Umum-Dana Alokasi Umum | Mengembangkan wilayah untuk mengurangi kesenjangan dan menjamin pemerataan | Penguatan kebijakan Fasilitas dan koordinasi Pembangunan desa secara partisipatif | 36 item | 12.000.000 | Kecamatan Karanganyar | | |
| 7 01 001 2.06 005 | Penyediaan Barang Cetak dan Penggandaan | Terdinya barang cetakan dan penggandaan | 3 item | 3 item | 5.000.000 | 10.130.200 | 10.130.200 | Kab. Karanganyar, Karanganyar, Karanganyar | Dana Transfer Umum-Dana Alokasi Umum | Mengembangkan wilayah untuk mengurangi kesenjangan dan menjamin pemerataan | Penguatan kebijakan Fasilitas dan koordinasi Pembangunan desa secara partisipatif | 3 item | 12.000.000 | Kecamatan Karanganyar | | |
| 7 01 001 2.06 006 | Penyediaan Bahan Bacaan dan Peraturan Perundang-undangan | Tersedianya bahan bacaan bagi pegawai | 12 bulan | 12 bulan | 3.000.000 | 1.920.000 | 1.920.000 | Kab. Karanganyar, Karanganyar, Karanganyar | Dana Transfer Umum-Dana Alokasi Umum | Mengembangkan wilayah untuk mengurangi kesenjangan dan menjamin pemerataan | Penguatan kebijakan Fasilitas dan koordinasi Pembangunan desa secara partisipatif | 12 bulan | 2.396.000 | Kecamatan Karanganyar | | |
| 7 01 001 2.06 009 | Penyelenggaraan Rapat Koordinasi dan Konsultasi SKPD | Rapat rapat koordinasi | | 1 Tahun | - | - | 12.455.000 | | Dana Transfer Umum-Dana Alokasi Umum | Mengembangkan wilayah untuk mengurangi kesenjangan dan menjamin pemerataan | Penguatan kebijakan Fasilitas dan koordinasi Pembangunan desa secara partisipatif | 1 Tahun | 12.000.000 | Kecamatan Karanganyar | | |
| 7 01 001 2.07 | Pengadaan Barang Milik Daerah Penunjang Urusan Pemerintah Daerah | | | | 35.000.000 | 61.562.500 | 61.562.500 | | | | | | 65.000.000 | | | |
| 7 01 001 2.07 005 | Pengadaan Mebel | Tersedianya meja pelayanan | 1 set | 1 set | 15.000.000 | 43.000.000 | 43.000.000 | Kab. Karanganyar, Karanganyar, Karanganyar | Dana Transfer Umum-Dana Alokasi Umum | Mengembangkan wilayah untuk mengurangi kesenjangan dan menjamin pemerataan | Penguatan kebijakan Fasilitas dan koordinasi Pembangunan desa secara partisipatif | 1 set | 45.000.000 | Kecamatan Karanganyar | | |
| 7 01 001 2.07 010 | Pengadaan Sarana dan Prasarana Gedung Kantor atau Bangunan Lainnya | Tersedianya AC | 3 unit | 3 unit | 20.000.000 | 18.562.500 | 18.562.500 | Kab. Karanganyar, Karanganyar, Karanganyar | Dana Transfer Umum-Dana Alokasi Umum | Mengembangkan wilayah untuk mengurangi kesenjangan dan menjamin pemerataan | Penguatan kebijakan Fasilitas dan koordinasi Pembangunan desa secara partisipatif | 3 unit | 20.000.000 | Kecamatan Karanganyar | | |
| 7 01 001 2.08 | Penyediaan Jasa Penunjang Urusan Pemerintahan Daerah | | | | 69.500.000 | 72.573.210 | 72.573.210 | | | | | | 84.500.000 | | | |
| 7 01 001 2.08 001 | Penyediaan Jasa Surat Menyurat | Tersedianya kegiatan jasa surat menyurat | 12 bulan | 12 bulan | 35.000.000 | 39.390.000 | 39.390.000 | Kab. Karanganyar, Karanganyar, Karanganyar | Dana Transfer Umum-Dana Alokasi Umum | Mengembangkan wilayah untuk mengurangi kesenjangan dan menjamin pemerataan | Penguatan kebijakan Fasilitas dan koordinasi Pembangunan desa secara partisipatif | 12 bulan | 51.000.000 | Kecamatan Karanganyar | | |
| 7 01 001 2.08 002 | Penyediaan Jasa Komunikasi, Sumber Daya Air dan Listrik | Tersedianya pembayaran jasa komunikasi, air, listrik dan internet | 4 kegiatan | 4 kegiatan | 14.500.000 | 13.200.000 | 13.200.000 | Kab. Karanganyar, Karanganyar, Karanganyar | Dana Transfer Umum-Dana Alokasi Umum | Mengembangkan wilayah untuk mengurangi kesenjangan dan menjamin pemerataan | Penguatan kebijakan Fasilitas dan koordinasi Pembangunan desa secara partisipatif | 4 kegiatan | 12.000.000 | Kecamatan Karanganyar | | |
| 7 01 001 2.08 004 | Penyediaan Jasa Pelayanan Umum Kantor | Tercukupinya jasa pelayanan umum kantor | 12 bulan | 12 bulan | 20.000.000 | 19.983.210 | 19.983.210 | Kab. Karanganyar, Karanganyar, Karanganyar | Dana Transfer Umum-Dana Alokasi Umum | Mengembangkan wilayah untuk mengurangi kesenjangan dan menjamin pemerataan | Penguatan kebijakan Fasilitas dan koordinasi Pembangunan desa secara partisipatif | 12 bulan | 21.500.000 | Kecamatan Karanganyar | | |
| 7 01 001 2.09 | Pemeliharaan Barang Milik Daerah Penunjang Urusan Pemerintahan Daerah | | | | 10.000.000 | 20.391.750 | 20.391.750 | | | | | | 24.000.000 | | | |
| 7 01 001 2.09 001 | Penyediaan Jasa Pemeliharaan, Biaya Pemeliharaan dan Pajak Kendaraan Perorangan Dinas atau Kendaraan Dinas Jabatan | Terlaksananya pemeliharaan kendaraan dinas | 3 kendaraan | 3 kendaraan | 2.000.000 | 2.728.000 | 2.728.000 | Kab. Karanganyar, Karanganyar, Karanganyar | Dana Transfer Umum-Dana Alokasi Umum | Mengembangkan wilayah untuk mengurangi kesenjangan dan menjamin pemerataan | Penguatan kebijakan Fasilitas dan koordinasi Pembangunan desa secara partisipatif | 3 kendaraan | 4.000.000 | Kecamatan Karanganyar | | |
| 7 01 001 2.09 006 | Pemeliharaan Peralatan dan Mesin Lainnya | Terlaksananya pemeliharaan komputer | 3 unit | 3 unit | 1.000.000 | 2.150.000 | 2.150.000 | Kab. Karanganyar, Karanganyar, Karanganyar | Dana Transfer Umum-Dana Alokasi Umum | Mengembangkan wilayah untuk mengurangi kesenjangan dan menjamin pemerataan | Penguatan kebijakan Fasilitas dan koordinasi Pembangunan desa secara partisipatif | 3 unit | 4.000.000 | Kecamatan Karanganyar | | |
| 7 01 001 2.09 010 | Pemeliharaan/Rehabilitasi Sarana dan Prasarana Gedung Kantor atau Bangunan Lainnya | Terlaksananya pemeliharaan gedung kantor | 1 bangunan | 1 bangunan | 7.000.000 | 15.513.750 | 15.513.750 | Kab. Karanganyar, Karanganyar, Karanganyar | Dana Transfer Umum-Dana Alokasi Umum | Mengembangkan wilayah untuk mengurangi kesenjangan dan menjamin pemerataan | Penguatan kebijakan Fasilitas dan koordinasi Pembangunan desa secara partisipatif | 1 bangunan | 16.000.000 | Kecamatan Karanganyar | | |

| Kode | Urusan/ Bidang Urusan/ Program/ Kegiatan/ Sub Kegiatan | Indikator Program/ Kegiatan/ Sub Kegiatan | Capaian Kinerja dan Kerangka Pendanaan | | | | | | | | | Kelompok Sasaran | Prakiraan Maju Rencana Tahun 2023 | | Perangkat Daerah Penanggung Jawab |
|-------------------|--|---|--|------------|----------------|---------------|---------------------|--|--------------------------------------|--|---|------------------|-----------------------------------|----------------|-----------------------------------|
| | | | Target 2022 | | Pagu Indikatif | | | Lokasi | Sumber Dana | Prioritas | | | Target | Pagu Indikatif | |
| | | | Semula | Menjadi | RKPD 2022 | APBD 2022 | RKPD 2022 Perubahan | | | Nasional | Daerah | | | | |
| 7 01 003 | PROGRAM PEMBERDAYAAN MASYARAKAT DESA DAN KELURAHAN | | | | 40.000.000 | 47.494.000 | 97.624.000 | | | | | | | 44.200.000 | |
| 7 01 003 2.01 | Koordinasi Kegiatan Pemberdayaan Desa | | | | 20.000.000 | 34.518.000 | 84.648.000 | | | | | | | 29.000.000 | |
| 7 01 003 2.01 003 | Peningkatan Efektifitas Kegiatan Pemberdayaan Masyarakat di Wilayah Kecamatan | Tersedianya efektifitas kegiatan pemberdayaan | 3 kegiatan | 3 kegiatan | 20.000.000 | 34.518.000 | 84.648.000 | Kab. Karanganyar, Karanganyar, Karanganyar | Dana Transfer Umum-Dana Alokasi Umum | Mengembangkan wilayah untuk mengurangi kesenjangan dan menjamin pemerataan | Penguatan kebijakan Fasilitas dan koordinasi Pembangunan desa secara partisipatif | | 3 kegiatan | 29.000.000 | Kecamatan Karanganyar |
| 7 01 003 2.02 | Kegiatan Pemberdayaan Kelurahan | | | | 20.000.000 | 12.976.000 | 12.976.000 | | | | | | | 15.200.000 | |
| 7 01 003 2.02 001 | Peningkatan Partisipasi Masyarakat dalam Forum Musyawarah Perencanaan Pembangunan di Kelurahan | Tersedianya partisipasi masyarakat | 80 orang | 80 orang | 20.000.000 | 12.976.000 | 12.976.000 | Kab. Karanganyar, Karanganyar, Karanganyar | Dana Transfer Umum-Dana Alokasi Umum | Mengembangkan wilayah untuk mengurangi kesenjangan dan menjamin pemerataan | Penguatan kebijakan Fasilitas dan koordinasi Pembangunan desa secara partisipatif | | 80 orang | 15.200.000 | Kecamatan Karanganyar |
| 7 01 005 | PROGRAM PENYELENGGARAAN URUSAN PEMERINTAHAN UMUM | | | | 10.000.000 | 9.464.500 | 9.464.500 | | | | | | | 16.000.000 | |
| 7 01 005 2.01 | Penyelenggaraan Urusan Pemerintahan Umum sesuai Penugasan Kepala Daerah | | | | 10.000.000 | 9.464.500 | 9.464.500 | | | | | | | 16.000.000 | |
| 7 01 005 2.01 003 | Pembinaan Persatuan dan Kesatuan Bangsa | - | 1 tahun | 1 tahun | 10.000.000 | 9.464.500 | 9.464.500 | Kab. Karanganyar, Karanganyar, Karanganyar | Dana Transfer Umum-Dana Alokasi Umum | Mengembangkan wilayah untuk mengurangi kesenjangan dan menjamin pemerataan | Penguatan kebijakan Fasilitas dan koordinasi Pembangunan desa secara partisipatif | | 1 tahun | 16.000.000 | Kecamatan Karanganyar |
| 7 01 006 | PROGRAM PEMBINAAN DAN PENGAWASAN PEMERINTAHAN DESA | | | | 20.000.000 | 59.325.000 | 146.740.000 | | | | | | | 73.000.000 | |
| 7 01 006 2.01 | Fasilitas, Rekomendasi dan Koordinasi Pembinaan dan Pengawasan Pemerintahan Desa | | | | 20.000.000 | 59.325.000 | 146.740.000 | | | | | | | 73.000.000 | |
| 7 01 006 2.01 002 | Fasilitas Administrasi Tata Pemerintahan Desa | Tersedianya fasilitas tata pemerintahan | 2 kegiatan | 2 kegiatan | 20.000.000 | 59.325.000 | 59.325.000 | Kab. Karanganyar, Karanganyar, Karanganyar | Dana Transfer Umum-Dana Alokasi Umum | Mengembangkan wilayah untuk mengurangi kesenjangan dan menjamin pemerataan | Penguatan kebijakan Fasilitas dan koordinasi Pembangunan desa secara partisipatif | | 2 kegiatan | 38.000.000 | Kecamatan Karanganyar |
| 7 01 006 2.01 011 | Fasilitas Penyelenggaraan Ketenteraman dan Ketertiban Umum | Pembentukan dan sosialisasi kampung permukiman | | 1 Kegiatan | - | - | 87.415.000 | | Dana Transfer Umum-Dana Alokasi Umum | Mengembangkan wilayah untuk mengurangi kesenjangan dan menjamin pemerataan | Penguatan kebijakan Fasilitas dan koordinasi Pembangunan desa secara partisipatif | | 1 Kegiatan | 35.000.000 | Kecamatan Karanganyar |
| 7 01 | UNSUR KEWILAYAHAN KECAMATAN | | | | 1.084.043.000 | 1.195.283.000 | 1.245.283.000 | | | | | | | 1.774.530.320 | |
| 7 01 001 | PROGRAM PENUNJANG URUSAN PEMERINTAHAN DAERAH KABUPATEN/KOTA | | | | 1.019.043.000 | 1.087.298.500 | 1.095.298.500 | | | | | | | 1.339.605.320 | |
| 7 01 001 2.02 | Administrasi Keuangan Perangkat Daerah | | | | 884.583.000 | 884.583.000 | 884.583.000 | | | | | | | 1.139.205.320 | |
| 7 01 001 2.02 001 | Penyediaan Gaji dan Tunjangan ASN | Terwujudnya gaji dan tunjangan ASN | 1 tahun | 1 tahun | 884.583.000 | 884.583.000 | 884.583.000 | Kab. Karanganyar, Karanganyar, Jungke | Dana Transfer Umum-Dana Alokasi Umum | Mengembangkan wilayah untuk mengurangi kesenjangan dan menjamin pemerataan | Penguatan kebijakan Fasilitas dan koordinasi Pembangunan desa secara partisipatif | | 1 tahun | 1.139.205.320 | Kecamatan Karanganyar |
| 7 01 001 2.06 | Administrasi Umum Perangkat Daerah | | | | 28.000.000 | 24.905.300 | 29.865.300 | | | | | | | 26.344.000 | |
| 7 01 001 2.06 001 | Penyediaan Komponen Instalasi Listrik/Penerangan Bangunan Kantor | Terukupinya kebutuhan komponen instalasi listrik dan penerangan bangunan kantor dan balai kelurahan | 1 tahun | 1 tahun | 3.000.000 | 4.911.000 | 6.911.000 | Kab. Karanganyar, Karanganyar, Jungke | Dana Transfer Umum-Dana Alokasi Umum | Mengembangkan wilayah untuk mengurangi kesenjangan dan menjamin pemerataan | Penguatan kebijakan Fasilitas dan koordinasi Pembangunan desa secara partisipatif | | 1 tahun | 3.630.000 | Kecamatan Karanganyar |
| 7 01 001 2.06 002 | Penyediaan Peralatan dan Perlengkapan Kantor | Tersedianya Alat Tulis Kantor | 1 tahun | 1 tahun | 8.000.000 | 10.604.300 | 13.564.300 | Kab. Karanganyar, Karanganyar, Jungke | Dana Transfer Umum-Dana Alokasi Umum | Mengembangkan wilayah untuk mengurangi kesenjangan dan menjamin pemerataan | Penguatan kebijakan Fasilitas dan koordinasi Pembangunan desa secara partisipatif | | 1 tahun | 12.100.000 | Kecamatan Karanganyar |
| 7 01 001 2.06 005 | Penyediaan Barang Cetak dan Penggandaan | terukupinya kebutuhan penggandaan dan penjiilidan | 1 tahun | 1 tahun | 4.000.000 | 5.010.000 | 5.010.000 | Kab. Karanganyar, Karanganyar, Jungke | Dana Transfer Umum-Dana Alokasi Umum | Mengembangkan wilayah untuk mengurangi kesenjangan dan menjamin pemerataan | Penguatan kebijakan Fasilitas dan koordinasi Pembangunan desa secara partisipatif | | 1 tahun | 5.000.000 | Kecamatan Karanganyar |
| 7 01 001 2.06 006 | Penyediaan Bahan Bacaan dan Peraturan Perundang-undangan | terukupinya kebutuhan langganan surat kabar | 1 tahun | 1 tahun | 3.000.000 | 1.920.000 | 1.920.000 | Kab. Karanganyar, Karanganyar, Jungke | Dana Transfer Umum-Dana Alokasi Umum | Mengembangkan wilayah untuk mengurangi kesenjangan dan menjamin pemerataan | Penguatan kebijakan Fasilitas dan koordinasi Pembangunan desa secara partisipatif | | 1 tahun | | Kecamatan Karanganyar |

| Kode | Urusan/ Bidang Urusan/ Program/ Kegiatan/ Sub Kegiatan | Indikator Program/ Kegiatan/ Sub Kegiatan | Capaian Kinerja dan Kerangka Pendanaan | | | | | | | | | | Prakiraan Maju Rencana Tahun 2023 | | Perangkat Daerah Penanggung Jawab |
|----------------------|---|--|--|---------|-------------------|-------------------|---------------------|--|--------------------------------------|--|---|------------------|-----------------------------------|-----------------------|-----------------------------------|
| | | | Target 2022 | | Pagu Indikatif | | | Lokasi | Sumber Dana | Prioritas | | Kelompok Sasaran | Target | Pagu Indikatif | |
| | | | Semula | Menjadi | RKPD 2022 | APBD 2022 | RKPD 2022 Perubahan | | | Nasional | Daerah | | | | |
| 7 01 001 2.06 009 | Penyelenggaraan Rapat Koordinasi dan Konsultasi SKPD | tercukupinya koordinasi dan konsultasi | 1 tahun | 1 tahun | 10.000.000 | 2.460.000 | 2.460.000 | Kab. Karanganyar, Karanganyar, Jungke | Dana Transfer Umum-Dana Alokasi Umum | Mengembangkan wilayah untuk mengurangi kesenjangan dan menjamin pemerataan | Penguatan kebijakan Fasilitas dan koordinasi Pembangunan desa secara partisipatif | 1 tahun | 5.614.000 | Kecamatan Karanganyar | |
| 7 01 001 2.07 | Pengadaan Barang Milik Daerah Penunjang Urusan Pemerintah Daerah | | | | 30.000.000 | 73.450.000 | 78.950.000 | | | | | | 35.000.000 | | |
| 7 01 001 2.07 005 | Pengadaan Mebel | tercukupinya pengadaan mebeleur | 3 item | 3 item | 15.000.000 | 21.750.000 | 23.750.000 | Kab. Karanganyar, Karanganyar, Jungke | Dana Transfer Umum-Dana Alokasi Umum | Mengembangkan wilayah untuk mengurangi kesenjangan dan menjamin pemerataan | Penguatan kebijakan Fasilitas dan koordinasi Pembangunan desa secara partisipatif | 3 item | | Kecamatan Karanganyar | |
| 7 01 001 2.07 006 | Pengadaan Peralatan dan Mesin Lainnya | tercukupinya pengadaan PC dan printer | 3 item | 3 item | 15.000.000 | 51.700.000 | 55.200.000 | Kab. Karanganyar, Karanganyar, Jungke | Dana Transfer Umum-Dana Alokasi Umum | Mengembangkan wilayah untuk mengurangi kesenjangan dan menjamin pemerataan | Penguatan kebijakan Fasilitas dan koordinasi Pembangunan desa secara partisipatif | 3 item | 35.000.000 | Kecamatan Karanganyar | |
| 7 01 001 2.08 | Penyediaan Jasa Penunjang Urusan Pemerintahan Daerah | | | | 50.460.000 | 81.513.600 | 72.553.600 | | | | | | 97.506.000 | | |
| 7 01 001 2.08 001 | Penyediaan Jasa Surat Menyurat | - | 1 tahun | 1 tahun | - | - | - | | | Mengembangkan wilayah untuk mengurangi kesenjangan dan menjamin pemerataan | Penguatan kebijakan Fasilitas dan koordinasi Pembangunan desa secara partisipatif | 1 tahun | | Kecamatan Karanganyar | |
| 7 01 001 2.08 002 | Penyediaan Jasa Komunikasi, Sumber Daya Air dan Listrik | tercukupinya penyediaan jasa komunikasi, sumber daya air dan listrik | 1 tahun | 1 tahun | 20.460.000 | 18.600.000 | 18.600.000 | Kab. Karanganyar, Karanganyar, Jungke | Dana Transfer Umum-Dana Alokasi Umum | Mengembangkan wilayah untuk mengurangi kesenjangan dan menjamin pemerataan | Penguatan kebijakan Fasilitas dan koordinasi Pembangunan desa secara partisipatif | 1 tahun | 22.506.000 | Kecamatan Karanganyar | |
| 7 01 001 2.08 004 | Penyediaan Jasa Pelayanan Umum Kantor | Tercukupinya kebutuhan jasa pelayanan umum kantor | 1 tahun | 1 tahun | 30.000.000 | 62.913.600 | 53.953.600 | Semua Kab/Kota, Semua Kecamatan, Semua Kelurahan | Dana Transfer Umum-Dana Alokasi Umum | Mengembangkan wilayah untuk mengurangi kesenjangan dan menjamin pemerataan | Penguatan kebijakan Fasilitas dan koordinasi Pembangunan desa secara partisipatif | 1 tahun | 75.000.000 | Kecamatan Karanganyar | |
| 7 01 001 2.09 | Pemeliharaan Barang Milik Daerah Penunjang Urusan Pemerintahan Daerah | | | | 26.000.000 | 22.846.600 | 29.346.600 | | | | | | 41.550.000 | | |
| 7 01 001 2.09 001 | Penyediaan Jasa Pemeliharaan, Biaya Pemeliharaan dan Pajak Kendaraan Perorangan Dinas atau Kendaraan Dinas Jabatan | Tercukupinya kebutuhan pemeliharaan kendaraan operasional kantor | 1 tahun | 1 tahun | 8.000.000 | 5.650.000 | 6.650.000 | Kab. Karanganyar, Karanganyar, Jungke | Dana Transfer Umum-Dana Alokasi Umum | Mengembangkan wilayah untuk mengurangi kesenjangan dan menjamin pemerataan | Penguatan kebijakan Fasilitas dan koordinasi Pembangunan desa secara partisipatif | 1 tahun | 5.500.000 | Kecamatan Karanganyar | |
| 7 01 001 2.09 009 | Pemeliharaan/Rehabilitasi Gedung Kantor dan Bangunan Lainnya | Tercukupinya kebutuhan pemeliharaan gedung kantor | 1 tahun | 1 tahun | 8.000.000 | 8.960.600 | 14.460.600 | Kab. Karanganyar, Karanganyar, Jungke | Dana Transfer Umum-Dana Alokasi Umum | Mengembangkan wilayah untuk mengurangi kesenjangan dan menjamin pemerataan | Penguatan kebijakan Fasilitas dan koordinasi Pembangunan desa secara partisipatif | 1 tahun | 30.000.000 | Kecamatan Karanganyar | |
| 7 01 001 2.09 011 | Pemeliharaan/Rehabilitasi Sarana dan Prasarana Pendukung Gedung Kantor atau Bangunan Lainnya | Tercukupinya kebutuhan pemeliharaan peralatan gedung kantor | 1 tahun | 1 tahun | 10.000.000 | 8.236.000 | 8.236.000 | Kab. Karanganyar, Karanganyar, Jungke | Dana Transfer Umum-Dana Alokasi Umum | Mengembangkan wilayah untuk mengurangi kesenjangan dan menjamin pemerataan | Penguatan kebijakan Fasilitas dan koordinasi Pembangunan desa secara partisipatif | 1 tahun | 6.050.000 | Kecamatan Karanganyar | |
| 7 01 003 | PROGRAM PEMBERDAYAAN MASYARAKAT DESA DAN KELURAHAN | | | | - | - | - | | | | | | 350.000.000 | | |
| 7 01 003 2.02 | Kegiatan Pemberdayaan Kelurahan | | | | - | - | - | | | | | | 350.000.000 | | |
| 7 01 003 2.02 003 | Pemberdayaan Masyarakat di Kelurahan | Terlaksananya kegiatan fasilitasi pengembangan kelurahan | 1 tahun | 1 tahun | - | - | - | Kab. Karanganyar, Karanganyar, Jungke | Dana Transfer Umum-Dana Alokasi Umum | Mengembangkan wilayah untuk mengurangi kesenjangan dan menjamin pemerataan | Penguatan kebijakan Fasilitas dan koordinasi Pembangunan desa secara partisipatif | 1 tahun | 350.000.000 | Kecamatan Karanganyar | |
| 7 01 005 | PROGRAM PENYELENGGARAAN URUSAN PEMERINTAHAN UMUM | | | | 25.000.000 | 27.464.500 | 58.464.500 | | | | | | 40.000.000 | | |
| 7 01 005 2.01 | Penyelenggaraan Urusan Pemerintahan Umum sesuai Penugasan Kepala Daerah | | | | 25.000.000 | 27.464.500 | 58.464.500 | | | | | | 40.000.000 | | |
| 7 01 005 2.01 001 | Pembinaan Wawasan Kebangsaan dan Ketahanan Nasional dalam rangka Memantapkan Pengamalan Pancasila, Pelaksanaan Undang-Undang Dasar Negara Republik Indonesia Tahun 1945, Pelestarian Bhinneka Tunggal Ika serta Pemertahanan dan Pemeliharaan Keutuhan Negara Kesatuan Republik Indonesia | Terlaksananya fasilitasi kegiatan posyandu, PKK,Kampung KB | 1 tahun | 1 tahun | 25.000.000 | 27.464.500 | 58.464.500 | Kab. Karanganyar, Karanganyar, Jungke | Dana Transfer Umum-Dana Alokasi Umum | Mengembangkan wilayah untuk mengurangi kesenjangan dan menjamin pemerataan | Penguatan kebijakan Fasilitas dan koordinasi Pembangunan desa secara partisipatif | 1 tahun | 40.000.000 | Kecamatan Karanganyar | |

| Kode | Urusan/ Bidang Urusan/ Program/ Kegiatan/ Sub Kegiatan | Indikator Program/ Kegiatan/ Sub Kegiatan | Capaian Kinerja dan Kerangka Pendanaan | | | | | | | | | Kelompok Sasaran | Prakiraan Maju Rencana Tahun 2023 | | Perangkat Daerah Penanggung Jawab |
|-------------------|---|--|--|-------------------|----------------|---------------|---------------------|---|--------------------------------------|--|--|------------------|-----------------------------------|----------------|-----------------------------------|
| | | | Target 2022 | | Pagu Indikatif | | | Lokasi | Sumber Dana | Prioritas | | | Target | Pagu Indikatif | |
| | | | Semula | Menjadi | RKPD 2022 | APBD 2022 | RKPD 2022 Perubahan | | | Nasional | Daerah | | | | |
| 7 01 006 | PROGRAM PEMBINAAN DAN PENGAWASAN PEMERINTAHAN DESA | | | | 20.000.000 | 80.520.000 | 91.520.000 | | | | | | | 44.925.000 | |
| 7 01 006 2.01 | Fasilitasi, Rekomendasi dan Koordinasi Pembinaan dan Pengawasan Pemerintahan Desa | | | | 20.000.000 | 80.520.000 | 91.520.000 | | | | | | | 44.925.000 | |
| 7 01 006 2.01 002 | Fasilitasi Administrasi Tata Pemerintahan Desa | Terlaksananya koordinasi kewilayahan | 1 tahun | 1 tahun | 10.000.000 | 71.040.000 | 77.040.000 | Kab. Karanganyar, Karanganyar, Jungke | Dana Transfer Umum-Dana Alokasi Umum | Mengembangkan wilayah untuk mengurangi kesenjangan dan menjamin pemerataan | Penguatan kebijakan Fasilitasi dan koordinasi Pembangunan desa secara partisipatif | | 1 tahun | 33.600.000 | Kecamatan Karanganyar |
| 7 01 006 2.01 011 | Fasilitasi Penyelenggaraan Ketenteraman dan Ketertiban Umum | null Terwujudnya perdamaian dalam masyarakat | | 0 null 6 bulan | | | 5.000.000 | | Dana Transfer Umum-Dana Alokasi Umum | Mengembangkan wilayah untuk mengurangi kesenjangan dan menjamin pemerataan | Penguatan kebijakan Fasilitasi dan koordinasi Pembangunan desa secara partisipatif | | 0 null 6 bulan | | Kecamatan Karanganyar |
| 7 01 006 2.01 016 | Fasilitasi Penyusunan Program dan Pelaksanaan Pemberdayaan Masyarakat Desa | Terlaksananya kegiatan musrenbangkel, lomba kelurahan, lelangan tanah eks bondo desa, LPMK | 1 tahun | 1 tahun | 10.000.000 | 9.480.000 | 9.480.000 | Kab. Karanganyar, Karanganyar, Jungke | Dana Transfer Umum-Dana Alokasi Umum | Mengembangkan wilayah untuk mengurangi kesenjangan dan menjamin pemerataan | Penguatan kebijakan Fasilitasi dan koordinasi Pembangunan desa secara partisipatif | | 1 tahun | 11.325.000 | Kecamatan Karanganyar |
| 7 | UNSUR KEWILAYAHAN | | | | | | | | | | | | | | |
| 7 01 | KECAMATAN | | | | 1.170.885.000 | 1.138.965.829 | 1.188.965.829 | | | | | | | 235.500.000 | |
| 7 01 001 | PROGRAM PENUNJANG URUSAN PEMERINTAHAN DAERAH KABUPATEN/KOTA | | | | 1.126.885.000 | 1.043.945.829 | 1.003.694.629 | | | | | | | 175.500.000 | |
| 7 01 001 2.02 | Administrasi Keuangan Perangkat Daerah | | | | 971.985.000 | 812.666.114 | 812.666.114 | | | | | | | - | |
| 7 01 001 2.02 001 | Penyediaan Gaji dan Tunjangan ASN | Tersediaanya Gaji ASN | 1 Tahun | 1 Tahun | 971.985.000 | 812.666.114 | 812.666.114 | Kab. Karanganyar, Karanganyar, Delingan | Dana Transfer Umum-Dana Alokasi Umum | Mengembangkan wilayah untuk mengurangi kesenjangan dan menjamin pemerataan | Penguatan kebijakan Fasilitasi dan koordinasi Pembangunan desa secara partisipatif | | 1 Tahun | | Kecamatan Karanganyar |
| 7 01 001 2.06 | Administrasi Umum Perangkat Daerah | | | | 31.900.000 | 52.631.200 | 64.241.200 | | | | | | | 130.500.000 | |
| 7 01 001 2.06 001 | Penyediaan Komponen Instalasi Listrik/Penerangan Bangunan Kantor | Tersediaanya instalasi listrik | 1 Tahun | 1 Tahun | 5.000.000 | 4.104.000 | 5.014.000 | Kab. Karanganyar, Karanganyar, Delingan | Dana Transfer Umum-Dana Alokasi Umum | Mengembangkan wilayah untuk mengurangi kesenjangan dan menjamin pemerataan | Penguatan kebijakan Fasilitasi dan koordinasi Pembangunan desa secara partisipatif | | 1 Tahun | | Kecamatan Karanganyar |
| 7 01 001 2.06 002 | Penyediaan Peralatan dan Perlengkapan Kantor | tersediaanya peralatan dan perlengkapan kantor | 1 Tahun | 1 Tahun | 5.000.000 | 10.942.100 | 12.032.100 | Kab. Karanganyar, Karanganyar, Delingan | Dana Transfer Umum-Dana Alokasi Umum | Mengembangkan wilayah untuk mengurangi kesenjangan dan menjamin pemerataan | Penguatan kebijakan Fasilitasi dan koordinasi Pembangunan desa secara partisipatif | | 1 Tahun | 48.000.000 | Kecamatan Karanganyar |
| 7 01 001 2.06 003 | Penyediaan Peralatan Rumah Tangga | Tersediaanya peralatan rumah tangga | 1 Tahun | 1 Tahun | 5.000.000 | 13.200.000 | 16.200.000 | Kab. Karanganyar, Karanganyar, Delingan | Dana Transfer Umum-Dana Alokasi Umum | Mengembangkan wilayah untuk mengurangi kesenjangan dan menjamin pemerataan | Penguatan kebijakan Fasilitasi dan koordinasi Pembangunan desa secara partisipatif | | 1 Tahun | | Kecamatan Karanganyar |
| 7 01 001 2.06 005 | Penyediaan Barang Cetak dan Penggandaan | Penyediaan barang cetak dan penggandaan | 1 Tahun | 1 Tahun | 5.000.000 | 7.965.100 | 8.575.100 | Kab. Karanganyar, Karanganyar, Delingan | Dana Transfer Umum-Dana Alokasi Umum | Mengembangkan wilayah untuk mengurangi kesenjangan dan menjamin pemerataan | Penguatan kebijakan Fasilitasi dan koordinasi Pembangunan desa secara partisipatif | | 1 Tahun | | Kecamatan Karanganyar |
| 7 01 001 2.06 006 | Penyediaan Bahan Bacaan dan Peraturan Perundang-undangan | Tersediaanya bahan bacaan | 1 Tahun | 1 Tahun | 1.900.000 | 1.920.000 | 1.920.000 | Kab. Karanganyar, Karanganyar, Delingan | Dana Transfer Umum-Dana Alokasi Umum | Mengembangkan wilayah untuk mengurangi kesenjangan dan menjamin pemerataan | Penguatan kebijakan Fasilitasi dan koordinasi Pembangunan desa secara partisipatif | | 1 Tahun | 2.500.000 | Kecamatan Karanganyar |
| 7 01 001 2.06 009 | Penyelenggaraan Rapat Koordinasi dan Konsultasi SKPD | Terpenuhinya makan minum dan perjalanan dinas | 1 Tahun | 1 Tahun | 10.000.000 | 14.500.000 | 20.500.000 | Kab. Karanganyar, Karanganyar, Delingan | Dana Transfer Umum-Dana Alokasi Umum | Mengembangkan wilayah untuk mengurangi kesenjangan dan menjamin pemerataan | Penguatan kebijakan Fasilitasi dan koordinasi Pembangunan desa secara partisipatif | | 1 Tahun | 80.000.000 | Kecamatan Karanganyar |
| 7 01 001 2.07 | Pengadaan Barang Milik Daerah Penunjang Urusan Pemerintah Daerah | | | | 50.000.000 | 33.717.100 | 33.717.100 | | | | | | | 32.000.000 | |
| 7 01 001 2.07 005 | Pengadaan Mebel | terpenuhinya alat mebel | 1 tahun | 1 tahun | 10.000.000 | 5.000.000 | 5.000.000 | Kab. Karanganyar, Karanganyar, Delingan | Dana Transfer Umum-Dana Alokasi Umum | Mengembangkan wilayah untuk mengurangi kesenjangan dan menjamin pemerataan | Penguatan kebijakan Fasilitasi dan koordinasi Pembangunan desa secara partisipatif | | 1 tahun | | Kecamatan Karanganyar |

| Kode | Urusan/ Bidang Urusan/ Program/ Kegiatan/ Sub Kegiatan | Indikator Program/ Kegiatan/ Sub Kegiatan | Capaian Kinerja dan Kerangka Pendanaan | | | | | | | Lokasi | Sumber Dana | Prioritas | Kelompok Sasaran | Prakiraan Maju Rencana Tahun 2023 | | Perangkat Daerah Penanggung Jawab |
|-------------------|---|--|--|------------|-------------------|--------------------|---------------------|--|--------------------------------------|--|---|------------|-------------------|-----------------------------------|----------------|-----------------------------------|
| | | | Target 2022 | | Pagu Indikatif | | | Nasional | Daerah | | | | | Target | Pagu Indikatif | |
| | | | Semula | Menjadi | RKPD 2022 | APBD 2022 | RKPD 2022 Perubahan | | | | | | | | | |
| 7 01 001 2.07 006 | Pengadaan Peralatan dan Mesin Lainnya | tersedianya printer,laptop | 1 Tahun | 1 Tahun | 10.000.000 | 28.717.100 | 28.717.100 | Kab. Karanganyar, Karanganyar, Delingan | Dana Transfer Umum-Dana Alokasi Umum | Mengembangkan wilayah untuk mengurangi kesenjangan dan menjamin pemerataan | Penguatan kebijakan Fasilitas dan koordinasi Pembangunan desa secara partisipatif | 1 Tahun | 32.000.000 | Kecamatan Karanganyar | | |
| 7 01 001 2.07 009 | Pengadaan Gedung Kantor atau Bangunan Lainnya | terpenuhinya lahan parkir dan tata halaman | 1 tahun | 1 tahun | 30.000.000 | - | - | Kab. Karanganyar, Karanganyar, Delingan | Dana Transfer Umum-Dana Alokasi Umum | Mengembangkan wilayah untuk mengurangi kesenjangan dan menjamin pemerataan | Penguatan kebijakan Fasilitas dan koordinasi Pembangunan desa secara partisipatif | 1 tahun | - | Kecamatan Karanganyar | | |
| 7 01 001 2.08 | Penyediaan Jasa Penunjang Urusan Pemerintahan Daerah | | | | 43.000.000 | 117.923.600 | 127.803.600 | | | | | | | | | |
| 7 01 001 2.08 001 | Penyediaan Jasa Surat Menyurat | Tercukupinya tenaga jasa surat menyurat Dan Benda Pos | 1 Tahun | 1 Tahun | 10.000.000 | 71.200.000 | 72.680.000 | Kab. Karanganyar, Karanganyar, Delingan | Dana Transfer Umum-Dana Alokasi Umum | Mengembangkan wilayah untuk mengurangi kesenjangan dan menjamin pemerataan | Penguatan kebijakan Fasilitas dan koordinasi Pembangunan desa secara partisipatif | 1 Tahun | - | Kecamatan Karanganyar | | |
| 7 01 001 2.08 002 | Penyediaan Jasa Komunikasi, Sumber Daya Air dan Listrik | tersedianya jasa komunikasi.Air Listrik.Pulsa Dan Internet | 1 Tahun | 1 Tahun | 13.000.000 | 11.100.000 | 12.100.000 | Kab. Karanganyar, Karanganyar, Delingan | Dana Transfer Umum-Dana Alokasi Umum | Mengembangkan wilayah untuk mengurangi kesenjangan dan menjamin pemerataan | Penguatan kebijakan Fasilitas dan koordinasi Pembangunan desa secara partisipatif | 1 Tahun | - | Kecamatan Karanganyar | | |
| 7 01 001 2.08 003 | Penyediaan Jasa Peralatan dan Perlengkapan Kantor | tersedianya peralatan dan perlengkapan kantor | 1 Tahun | 1 Tahun | 5.000.000 | 1.117.000 | 1.117.000 | Kab. Karanganyar, Karanganyar, Delingan | Dana Transfer Umum - Dana Bagi Hasil | Mengembangkan wilayah untuk mengurangi kesenjangan dan menjamin pemerataan | Penguatan kebijakan Fasilitas dan koordinasi Pembangunan desa secara partisipatif | 1 Tahun | - | Kecamatan Karanganyar | | |
| 7 01 001 2.08 004 | Penyediaan Jasa Pelayanan Umum Kantor | tersedianya jasa kebersihan.keamanan.dan pengadministrasi | 1 Tahun | 1 Tahun | 15.000.000 | 34.506.600 | 41.906.600 | Kab. Karanganyar, Karanganyar, Delingan | Dana Transfer Umum-Dana Alokasi Umum | Mengembangkan wilayah untuk mengurangi kesenjangan dan menjamin pemerataan | Penguatan kebijakan Fasilitas dan koordinasi Pembangunan desa secara partisipatif | 1 Tahun | - | Kecamatan Karanganyar | | |
| 7 01 001 2.09 | Pemeliharaan Barang Milik Daerah Penunjang Urusan Pemerintahan Daerah | | | | 30.000.000 | 27.007.815 | 29.507.815 | | | | | | 13.000.000 | | | |
| 7 01 001 2.09 001 | Penyediaan Jasa Pemeliharaan, Biaya Pemeliharaan dan Pajak Kendaraan Perorangan Dinas atau Kendaraan Dinas Jabatan | terpeliharanya kendaraan dinas kantor | 3 Item | 3 Item | 5.000.000 | 7.004.000 | 8.504.000 | Kab. Karanganyar, Karanganyar, Delingan | Dana Transfer Umum-Dana Alokasi Umum | Mengembangkan wilayah untuk mengurangi kesenjangan dan menjamin pemerataan | Penguatan kebijakan Fasilitas dan koordinasi Pembangunan desa secara partisipatif | 3 Item | - | Kecamatan Karanganyar | | |
| 7 01 001 2.09 006 | Pemeliharaan Peralatan dan Mesin Lainnya | terpeliharanya gedung kantor | 12 Bulan | 12 Bulan | 5.000.000 | 6.940.600 | 7.940.600 | Kab. Karanganyar, Karanganyar, Delingan | Dana Transfer Umum-Dana Alokasi Umum | Mengembangkan wilayah untuk mengurangi kesenjangan dan menjamin pemerataan | Penguatan kebijakan Fasilitas dan koordinasi Pembangunan desa secara partisipatif | 12 Bulan | - | Kecamatan Karanganyar | | |
| 7 01 001 2.09 010 | Pemeliharaan/Rehabilitasi Sarana dan Prasarana Gedung Kantor atau Bangunan Lainnya | terpeliharanya gedung kantor | 4 unit | 4 unit | 20.000.000 | 13.063.215 | 13.063.215 | | Dana Transfer Umum-Dana Alokasi Umum | Mengembangkan wilayah untuk mengurangi kesenjangan dan menjamin pemerataan | Penguatan kebijakan Fasilitas dan koordinasi Pembangunan desa secara partisipatif | 4 unit | 13.000.000 | Kecamatan Karanganyar | | |
| 7 01 003 | PROGRAM PEMBERDAYAAN MASYARAKAT DESA DAN KELURAHAN | | | | 8.000.000 | 62.030.000 | 73.030.000 | | | | | | | | | |
| 7 01 003 2.02 | Kegiatan Pemberdayaan Kelurahan | | | | 8.000.000 | 62.030.000 | 73.030.000 | | | | | | | | | |
| 7 01 003 2.02 001 | Peningkatan Partisipasi Masyarakat dalam Forum Musyawarah Perencanaan Pembangunan di Kelurahan | Terselenggaranya Kegiatan PKK, KB, Posyandu, | 1 Tahun | 1 Tahun | - | 36.050.000 | 42.050.000 | Semua Kab/Kota, Semua Kecamatan, Semua Kelurahan | Dana Transfer Umum-Dana Alokasi Umum | Mengembangkan wilayah untuk mengurangi kesenjangan dan menjamin pemerataan | Penguatan kebijakan Fasilitas dan koordinasi Pembangunan desa secara partisipatif | 1 Tahun | - | Kecamatan Karanganyar | | |
| 7 01 003 2.02 003 | Pemberdayaan Masyarakat di Kelurahan | terlaksananya kegiatan musrenbangkel,lomba kelurahan,jpmk | 5 Kegiatan | 5 Kegiatan | 8.000.000 | 25.980.000 | 30.980.000 | Kab. Karanganyar, Karanganyar, Delingan | Dana Transfer Umum-Dana Alokasi Umum | Mengembangkan wilayah untuk mengurangi kesenjangan dan menjamin pemerataan | Penguatan kebijakan Fasilitas dan koordinasi Pembangunan desa secara partisipatif | 5 Kegiatan | - | Kecamatan Karanganyar | | |
| 7 01 004 | PROGRAM KOORDINASI KETENTRAMAN DAN KETERTIBAN UMUM | | | | - | - | - | | | | | | | 60.000.000 | | |
| 7 01 004 2.03 | Koordinasi Upaya Penyelenggaraan Ketentraman dan Ketertiban Umum | | | | - | - | - | | | | | | | 60.000.000 | | |
| 7 01 004 2.03 001 | Sinergitas dengan Kepolisian Negara Republik Indonesia, Tentara Nasional Indonesia dan Instansi Vertikal di Wilayah Kecamatan | - | 1 tahun | 1 tahun | - | - | - | | Dana Transfer Umum-Dana Alokasi Umum | Mengembangkan wilayah untuk mengurangi kesenjangan dan menjamin pemerataan | Penguatan kebijakan Fasilitas dan koordinasi Pembangunan desa secara partisipatif | 1 tahun | 60.000.000 | Kecamatan Karanganyar | | |
| 7 01 005 | PROGRAM PENYELENGGARAAN URUSAN PEMERINTAHAN UMUM | | | | 15.000.000 | - | 5.000.000 | | | | | | | | | |

| Kode | Urusan/ Bidang Urusan/ Program/ Kegiatan/ Sub Kegiatan | Indikator Program/ Kegiatan/ Sub Kegiatan | Capaian Kinerja dan Kerangka Pendanaan | | | | | | | | | Kelompok Sasaran | Prakiraan Maju Rencana Tahun 2023 | | Perangkat Daerah Penanggung Jawab | |
|-------------------|--|---|--|------------|----------------|---------------|---------------------|---|--------------------------------------|--|---|------------------|-----------------------------------|----------------|-----------------------------------|-----------------------|
| | | | Target 2022 | | Pagu Indikatif | | | Lokasi | Sumber Dana | Prioritas | | | Target | Pagu Indikatif | | |
| | | | Semula | Menjadi | RKPD 2022 | APBD 2022 | RKPD 2022 Perubahan | | | Nasional | Daerah | | | | | |
| 7 01 005 2.01 | Penyelenggaraan Urusan Pemerintahan Umum sesuai Penugasan Kepala Daerah | | | | 15.000.000 | - | 5.000.000 | | | | | | | | | |
| 7 01 005 2.01 001 | Pembinaan Wawasan Kebangsaan dan Ketahanan Nasional dalam rangka Memantapkan Pengamalan Pancasila, Pelaksanaan Undang-Undang Dasar Negara Republik Indonesia Tahun 1945, Pelestarian Bhinneka Tunggal Ika serta Pemertahanan | penyelenggaraan malam tirakatan 17san | 1 kegiatan | 1 kegiatan | 15.000.000 | - | 5.000.000 | Kab. Karanganyar, Karanganyar, Delingan | Dana Transfer Umum-Dana Alokasi Umum | Mengembangkan wilayah untuk mengurangi kesenjangan dan menjamin pemerataan | Penguatan kebijakan Fasilitas dan koordinasi Pembangunan desa secara partisipatif | | 1 kegiatan | | | Kecamatan Karanganyar |
| 7 01 006 | PROGRAM PEMBINAAN DAN PENGAWASAN PEMERINTAHAN DESA | | | | 21.000.000 | 32.990.000 | 43.000.000 | | | | | | | | | |
| 7 01 006 2.01 | Fasilitasi, Rekomendasi dan Koordinasi Pembinaan dan Pengawasan Pemerintahan Desa | | | | 21.000.000 | 32.990.000 | 43.000.000 | | | | | | | | | |
| 7 01 006 2.01 002 | Fasilitasi Administrasi Tata Pemerintahan Desa | terlaksananya pembinaan RT, Rw .Kebersihan Lingkungan Dan Jasa Koordinator Lingkungan | 1 Kegiatan | 1 Kegiatan | 7.000.000 | 32.990.000 | 43.000.000 | Kab. Karanganyar, Karanganyar, Delingan | Dana Transfer Umum-Dana Alokasi Umum | Mengembangkan wilayah untuk mengurangi kesenjangan dan menjamin pemerataan | Penguatan kebijakan Fasilitas dan koordinasi Pembangunan desa secara partisipatif | | 1 Kegiatan | | | Kecamatan Karanganyar |
| 7 01 006 2.01 011 | Fasilitasi Penyelenggaraan Ketenteraman dan Ketertiban Umum | terselenggaranya pembinaan linmas | 1 kegiatan | 1 kegiatan | 7.000.000 | - | - | Kab. Karanganyar, Karanganyar, Delingan | Dana Transfer Umum-Dana Alokasi Umum | Mengembangkan wilayah untuk mengurangi kesenjangan dan menjamin pemerataan | Penguatan kebijakan Fasilitas dan koordinasi Pembangunan desa secara partisipatif | | 1 kegiatan | | | Kecamatan Karanganyar |
| 7 01 006 2.01 012 | Fasilitasi Pelaksanaan Tugas, Fungsi, dan Kewajiban Lembaga Kemasyarakatan | terlaksananya fasilitas posyandu, pkk, dll | 3 kegiatan | 3 kegiatan | 7.000.000 | - | - | Kab. Karanganyar, Karanganyar, Delingan | Dana Transfer Umum-Dana Alokasi Umum | Mengembangkan wilayah untuk mengurangi kesenjangan dan menjamin pemerataan | Penguatan kebijakan Fasilitas dan koordinasi Pembangunan desa secara partisipatif | | 3 kegiatan | | | Kecamatan Karanganyar |
| 7 01 | UNSUR KEWILAYAHAN KECAMATAN | | | | 846.292.000 | 1.147.859.386 | 1.497.859.386 | | | | | | | | | 698.883.000 |
| 7 01 001 | PROGRAM PENUNJANG URUSAN PEMERINTAHAN DAERAH KABUPATEN/KOTA | | | | 846.292.000 | 1.020.861.886 | 1.339.406.886 | | | | | | | | | 560.885.500 |
| 7 01 001 2.02 | Administrasi Keuangan Perangkat Daerah | | | | 636.782.000 | 806.679.386 | 806.679.386 | | | | | | | | | 750 |
| 7 01 001 2.02 001 | Penyediaan Gaji dan Tunjangan ASN | tersedianya gaji asn | 1 tahun | 1 tahun | 636.782.000 | 806.679.386 | 806.679.386 | Kab. Karanganyar, Karanganyar, Cangakan | Dana Transfer Umum-Dana Alokasi Umum | Mengembangkan wilayah untuk mengurangi kesenjangan dan menjamin pemerataan | Penguatan kebijakan Fasilitas dan koordinasi Pembangunan desa secara partisipatif | | 1 tahun | | 750 | Kecamatan Karanganyar |
| 7 01 001 2.06 | Administrasi Umum Perangkat Daerah | | | | 25.300.000 | 29.687.800 | 28.113.600 | | | | | | | | | 30.769.300 |
| 7 01 001 2.06 001 | Penyediaan Komponen Instalasi Listrik/Penerangan Bangunan Kantor | - | 1 tahun | 1 tahun | 4.600.000 | 2.398.000 | 2.398.000 | Kab. Karanganyar, Karanganyar, Cangakan | Dana Transfer Umum-Dana Alokasi Umum | Mengembangkan wilayah untuk mengurangi kesenjangan dan menjamin pemerataan | Penguatan kebijakan Fasilitas dan koordinasi Pembangunan desa secara partisipatif | | 1 tahun | | 5.060.000 | Kecamatan Karanganyar |
| 7 01 001 2.06 002 | Penyediaan Peralatan dan Perlengkapan Kantor | - | 1 tahun | 1 tahun | 14.000.000 | 16.574.200 | 15.000.000 | Kab. Karanganyar, Karanganyar, Cangakan | Dana Transfer Umum-Dana Alokasi Umum | Mengembangkan wilayah untuk mengurangi kesenjangan dan menjamin pemerataan | Penguatan kebijakan Fasilitas dan koordinasi Pembangunan desa secara partisipatif | | 1 tahun | | 15.400.000 | Kecamatan Karanganyar |
| 7 01 001 2.06 003 | Penyediaan Peralatan Rumah Tangga | - | 1 tahun | 1 tahun | - | 2.939.300 | 2.939.300 | | | Mengembangkan wilayah untuk mengurangi kesenjangan dan menjamin pemerataan | Penguatan kebijakan Fasilitas dan koordinasi Pembangunan desa secara partisipatif | | 1 tahun | | 2.939.300 | Kecamatan Karanganyar |
| 7 01 001 2.06 005 | Penyediaan Barang Cetak dan Penggandaan | - | 1 tahun | 1 tahun | 4.000.000 | 5.076.300 | 5.076.300 | Kab. Karanganyar, Karanganyar, Cangakan | Dana Transfer Umum-Dana Alokasi Umum | Mengembangkan wilayah untuk mengurangi kesenjangan dan menjamin pemerataan | Penguatan kebijakan Fasilitas dan koordinasi Pembangunan desa secara partisipatif | | 1 tahun | | 4.400.000 | Kecamatan Karanganyar |
| 7 01 001 2.06 008 | Fasilitasi Kunjungan Tamu | - | | | 2.700.000 | 2.700.000 | 2.700.000 | Kab. Karanganyar, Karanganyar, Cangakan | Dana Transfer Umum-Dana Alokasi Umum | Mengembangkan wilayah untuk mengurangi kesenjangan dan menjamin pemerataan | Penguatan kebijakan Fasilitas dan koordinasi Pembangunan desa secara partisipatif | | | | 2.970.000 | Kecamatan Karanganyar |

| Kode | Urusan/ Bidang Urusan/ Program/ Kegiatan/ Sub Kegiatan | Indikator Program/ Kegiatan/ Sub Kegiatan | Capaian Kinerja dan Kerangka Pendanaan | | | | | | | | | Kelompok Sasaran | Prakiraan Maju Rencana Tahun 2023 | | Perangkat Daerah Penanggung Jawab |
|-------------------|--|---|--|---------|----------------|-------------|---------------------|---|--------------------------------------|--|---|------------------|-----------------------------------|----------------|-----------------------------------|
| | | | Target 2022 | | Pagu Indikatif | | | Lokasi | Sumber Dana | Prioritas | | | Target | Pagu Indikatif | |
| | | | Semula | Menjadi | RKPD 2022 | APBD 2022 | RKPD 2022 Perubahan | | | Nasional | Daerah | | | | |
| 7 01 001 2.07 | Pengadaan Barang Milik Daerah Penunjang Urusan Pemerintah Daerah | | | | 26.650.000 | 14.012.500 | 224.012.500 | | | | | | | 319.000.000 | |
| 7 01 001 2.07 005 | Pengadaan Mebel | - | 1 tahun | 1 tahun | 9.500.000 | - | - | Kab. Karanganyar, Karanganyar, Cangakan | Dana Transfer Umum-Dana Alokasi Umum | Mengembangkan wilayah untuk mengurangi kesenjangan dan menjamin pemerataan | Penguatan kebijakan Fasilitas dan koordinasi Pembangunan desa secara partisipatif | | 1 tahun | | Kecamatan Karanganyar |
| 7 01 001 2.07 006 | Pengadaan Peralatan dan Mesin Lainnya | - | 1 tahun | 1 tahun | 17.150.000 | 14.012.500 | 24.012.500 | Kab. Karanganyar, Karanganyar, Cangakan | Dana Transfer Umum-Dana Alokasi Umum | Mengembangkan wilayah untuk mengurangi kesenjangan dan menjamin pemerataan | Penguatan kebijakan Fasilitas dan koordinasi Pembangunan desa secara partisipatif | | 1 tahun | 19.000.000 | Kecamatan Karanganyar |
| 7 01 001 2.07 009 | Pengadaan Gedung Kantor atau Bangunan Lainnya | null | | 0 null | - | - | 200.000.000 | | Dana Transfer Umum-Dana Alokasi Umum | Mengembangkan wilayah untuk mengurangi kesenjangan dan menjamin pemerataan | Penguatan kebijakan Fasilitas dan koordinasi Pembangunan desa secara partisipatif | | 0 null | 300.000.000 | Kecamatan Karanganyar |
| 7 01 001 2.08 | Penyediaan Jasa Penunjang Urusan Pemerintahan Daerah | | | | 140.000.000 | 153.480.000 | 159.500.000 | | | | | | | 192.000.000 | |
| 7 01 001 2.08 002 | Penyediaan Jasa Komunikasi, Sumber Daya Air dan Listrik | - | 1 tahun | 1 tahun | 20.000.000 | 19.800.000 | 19.800.000 | Kab. Karanganyar, Karanganyar, Cangakan | Dana Transfer Umum-Dana Alokasi Umum | Mengembangkan wilayah untuk mengurangi kesenjangan dan menjamin pemerataan | Penguatan kebijakan Fasilitas dan koordinasi Pembangunan desa secara partisipatif | | 1 tahun | 22.000.000 | Kecamatan Karanganyar |
| 7 01 001 2.08 004 | Penyediaan Jasa Pelayanan Umum Kantor | - | 1 tahun | 1 tahun | 120.000.000 | 133.680.000 | 139.700.000 | Kab. Karanganyar, Karanganyar, Cangakan | Dana Transfer Umum-Dana Alokasi Umum | Mengembangkan wilayah untuk mengurangi kesenjangan dan menjamin pemerataan | Penguatan kebijakan Fasilitas dan koordinasi Pembangunan desa secara partisipatif | | 1 tahun | 170.000.000 | Kecamatan Karanganyar |
| 7 01 001 2.09 | Pemeliharaan Barang Milik Daerah Penunjang Urusan Pemerintahan Daerah | | | | 17.560.000 | 17.002.200 | 121.101.400 | | | | | | | 18.366.200 | |
| 7 01 001 2.09 001 | Penyediaan Jasa Pemeliharaan, Biaya Pemeliharaan dan Pajak Kendaraan Perorangan Dinas atau Kendaraan Dinas Jabatan | - | | | 9.210.000 | 9.210.000 | 9.210.000 | Kab. Karanganyar, Karanganyar, Cangakan | Dana Transfer Umum-Dana Alokasi Umum | Mengembangkan wilayah untuk mengurangi kesenjangan dan menjamin pemerataan | Penguatan kebijakan Fasilitas dan koordinasi Pembangunan desa secara partisipatif | | | 11.000.000 | Kecamatan Karanganyar |
| 7 01 001 2.09 005 | Pemeliharaan Mebel | - | 1 tahun | 1 tahun | 3.500.000 | - | - | Kab. Karanganyar, Karanganyar, Cangakan | Dana Transfer Umum-Dana Alokasi Umum | Mengembangkan wilayah untuk mengurangi kesenjangan dan menjamin pemerataan | Penguatan kebijakan Fasilitas dan koordinasi Pembangunan desa secara partisipatif | | 1 tahun | | Kecamatan Karanganyar |
| 7 01 001 2.09 006 | Pemeliharaan Peralatan dan Mesin Lainnya | - | 1 tahun | 1 tahun | 4.850.000 | 5.926.000 | 5.926.000 | Kab. Karanganyar, Karanganyar, Cangakan | Dana Transfer Umum-Dana Alokasi Umum | Mengembangkan wilayah untuk mengurangi kesenjangan dan menjamin pemerataan | Penguatan kebijakan Fasilitas dan koordinasi Pembangunan desa secara partisipatif | | 1 tahun | 5.500.000 | Kecamatan Karanganyar |
| 7 01 001 2.09 009 | Pemeliharaan/Rehabilitasi Gedung Kantor dan Bangunan Lainnya | - | 1 tahun | 1 tahun | - | 1.866.200 | 105.965.400 | Kab. Karanganyar, Karanganyar, Cangakan | Dana Transfer Umum-Dana Alokasi Umum | Mengembangkan wilayah untuk mengurangi kesenjangan dan menjamin pemerataan | Penguatan kebijakan Fasilitas dan koordinasi Pembangunan desa secara partisipatif | | 1 tahun | 1.866.200 | Kecamatan Karanganyar |
| 7 01 003 | PROGRAM PEMBERDAYAAN MASYARAKAT DESA DAN KELURAHAN | | | | - | 28.952.000 | 29.702.000 | | | | | | | 28.952.000 | |
| 7 01 003 2.01 | Koordinasi Kegiatan Pemberdayaan Desa | | | | - | 13.500.000 | 13.500.000 | | | | | | | 13.500.000 | |
| 7 01 003 2.01 003 | Peningkatan Efektifitas Kegiatan Pemberdayaan Masyarakat di Wilayah Kecamatan | - | 1 tahun | 1 tahun | - | 13.500.000 | 13.500.000 | | | Mengembangkan wilayah untuk mengurangi kesenjangan dan menjamin pemerataan | Penguatan kebijakan Fasilitas dan koordinasi Pembangunan desa secara partisipatif | | 1 tahun | 13.500.000 | Kecamatan Karanganyar |
| 7 01 003 2.02 | Kegiatan Pemberdayaan Kelurahan | | | | - | 15.452.000 | 16.202.000 | | | | | | | 15.452.000 | |
| 7 01 003 2.02 001 | Peningkatan Partisipasi Masyarakat dalam Forum Musyawarah Perencanaan Pembangunan di Kelurahan | - | 1 tahun | 1 tahun | - | 13.597.000 | 13.597.000 | | Dana Transfer Umum-Dana Alokasi Umum | Mengembangkan wilayah untuk mengurangi kesenjangan dan menjamin pemerataan | Penguatan kebijakan Fasilitas dan koordinasi Pembangunan desa secara partisipatif | | 1 tahun | 13.597.000 | Kecamatan Karanganyar |
| 7 01 003 2.02 003 | Pemberdayaan Masyarakat di Kelurahan | - | 1 tahun | 1 tahun | - | 1.855.000 | 2.605.000 | | Dana Transfer Umum-Dana Alokasi Umum | Mengembangkan wilayah untuk mengurangi kesenjangan dan menjamin pemerataan | Penguatan kebijakan Fasilitas dan koordinasi Pembangunan desa secara partisipatif | | 1 tahun | 1.855.000 | Kecamatan Karanganyar |

| Kode | Usuran/ Bidang Usuran/ Program/ Kegiatan/ Sub Kegiatan | Indikator Program/ Kegiatan/ Sub Kegiatan | Capaian Kinerja dan Kerangka Pendanaan | | | | | | | | | Kelompok Sasaran | Prakiraan Maju Rencana Tahun 2023 | | Perangkat Daerah Penanggung Jawab | |
|-------------------|---|---|--|---------|----------------|-------------|---------------------|---------------|---------------------------------------|--------------------------------------|--|---|-----------------------------------|----------------|-----------------------------------|-----------------------|
| | | | Target 2022 | | Pagu Indikatif | | | Lokasi | Sumber Dana | Prioritas | | | Target | Pagu Indikatif | | |
| | | | Semula | Menjadi | RKPD 2022 | APBD 2022 | RKPD 2022 Perubahan | | | Nasional | Daerah | | | | | |
| 7 01 005 | PROGRAM PENYELENGGARAAN URUSAN PEMERINTAHAN UMUM | | | | - | 20.262.700 | 47.592.700 | | | | | | | | 31.262.700 | |
| 7 01 005 2.01 | Penyelenggaraan Urusan Pemerintahan Umum sesuai Penugasan Kepala Daerah | | | | - | 20.262.700 | 47.592.700 | | | | | | | | 31.262.700 | |
| 7 01 005 2.01 001 | Pembinaan Wawasan Kebangsaan dan Ketahanan Nasional dalam rangka Memantapkan Pengamalan Pancasila, Pelaksanaan Undang-Undang Dasar Negara Republik Indonesia Tahun 1945, Pelestarian Bhinneka Tunggal Ika serta Pemertahanan dan Pemeliharaan Keutuhan Negara Kesatuan Republik Indonesia | null | 0 null | | - | | 11.000.000 | | | Dana Transfer Umum-Dana Alokasi Umum | Mengembangkan wilayah untuk mengurangi kesenjangan dan menjamin pemerataan | Penguatan kebijakan Fasilitas dan koordinasi Pembangunan desa secara partisipatif | | 0 null | 11.000.000 | Kecamatan Karanganyar |
| 7 01 005 2.01 003 | Pembinaan Persatuan dan Kesatuan Bangsa | - | 1 tahun | 1 tahun | - | 20.262.700 | 36.592.700 | | | Dana Transfer Umum-Dana Alokasi Umum | Mengembangkan wilayah untuk mengurangi kesenjangan dan menjamin pemerataan | Penguatan kebijakan Fasilitas dan koordinasi Pembangunan desa secara partisipatif | | 1 tahun | 20.262.700 | Kecamatan Karanganyar |
| 7 01 006 | PROGRAM PEMBINAAN DAN PENGAWASAN PEMERINTAHAN DESA | | | | - | 77.782.800 | 81.157.800 | | | | | | | | 77.782.800 | |
| 7 01 006 2.01 | Fasilitasi, Rekomendasi dan Koordinasi Pembinaan dan Pengawasan Pemerintahan Desa | | | | - | 77.782.800 | 81.157.800 | | | | | | | | 77.782.800 | |
| 7 01 006 2.01 002 | Fasilitasi Administrasi Tata Pemerintahan Desa | - | 1 tahun | 1 tahun | - | 26.157.800 | 26.157.800 | | | Dana Transfer Umum-Dana Alokasi Umum | Mengembangkan wilayah untuk mengurangi kesenjangan dan menjamin pemerataan | Penguatan kebijakan Fasilitas dan koordinasi Pembangunan desa secara partisipatif | | 1 tahun | 26.157.800 | Kecamatan Karanganyar |
| 7 01 006 2.01 012 | Fasilitasi Pelaksanaan Tugas, Fungsi, dan Kewajiban Lembaga Kemasyarakatan | - | 1 tahun | 1 tahun | - | 51.625.000 | 55.000.000 | | | Dana Transfer Umum-Dana Alokasi Umum | Mengembangkan wilayah untuk mengurangi kesenjangan dan menjamin pemerataan | Penguatan kebijakan Fasilitas dan koordinasi Pembangunan desa secara partisipatif | | 1 tahun | 51.625.000 | Kecamatan Karanganyar |
| 7 | UNSUR KEWILAYAHAN | | | | | | | | | | | | | | | |
| 7 01 | KECAMATAN | | | | | 963.583.000 | 1.084.085.928 | 1.134.085.928 | | | | | | | 1.313.815.928 | |
| 7 01 001 | PROGRAM PENUNJANG URUSAN PEMERINTAHAN DAERAH KABUPATEN/KOTA | | | | | 885.583.000 | 947.135.928 | 970.008.928 | | | | | | | 949.738.928 | |
| 7 01 001 2.02 | Administrasi Keuangan Perangkat Daerah | | | | | 762.683.000 | 720.586.128 | 720.586.128 | | | | | | | 700.585.928 | |
| 7 01 001 2.02 001 | Penyediaan Gaji dan Tunjangan ASN | Tersedianya gaji dan tunjangan ASN | 1 tahun | 1 tahun | | 762.683.000 | 720.586.128 | 720.586.128 | Kab. Karanganyar, Karanganyar, Bolong | Dana Transfer Umum-Dana Alokasi Umum | Mengembangkan wilayah untuk mengurangi kesenjangan dan menjamin pemerataan | Penguatan kebijakan Fasilitas dan koordinasi Pembangunan desa secara partisipatif | | 1 tahun | 700.585.928 | Kecamatan Karanganyar |
| 7 01 001 2.05 | Administrasi Kepegawaian Perangkat Daerah | | | | | - | - | - | | | | | | | - | |
| 7 01 001 2.05 002 | Pengadaan Pakaian Dinas Beserta Atribut Kelengkapannya | null | 0 null | | - | - | - | - | Kab. Karanganyar, Karanganyar, Bolong | | Mengembangkan wilayah untuk mengurangi kesenjangan dan menjamin pemerataan | Penguatan kebijakan Fasilitas dan koordinasi Pembangunan desa secara partisipatif | | 0 null | - | Kecamatan Karanganyar |
| 7 01 001 2.06 | Administrasi Umum Perangkat Daerah | | | | | 25.900.000 | 26.882.900 | 26.882.900 | | | | | | | 26.862.100 | |
| 7 01 001 2.06 001 | Penyediaan Komponen Instalasi Listrik/Penerangan Bangunan Kantor | Tersedianya komponen instalasi listrik | 1 tahun | 1 tahun | | 2.500.000 | 2.000.000 | 2.000.000 | Kab. Karanganyar, Karanganyar, Bolong | Dana Transfer Umum-Dana Alokasi Umum | Mengembangkan wilayah untuk mengurangi kesenjangan dan menjamin pemerataan | Penguatan kebijakan Fasilitas dan koordinasi Pembangunan desa secara partisipatif | | 1 tahun | 2.000.000 | Kecamatan Karanganyar |
| 7 01 001 2.06 002 | Penyediaan Peralatan dan Perlengkapan Kantor | Tersedianya alat tulis kantor | 1 tahun | 1 tahun | | 10.000.000 | 12.020.800 | 12.020.800 | Kab. Karanganyar, Karanganyar, Bolong | Dana Transfer Umum-Dana Alokasi Umum | Mengembangkan wilayah untuk mengurangi kesenjangan dan menjamin pemerataan | Penguatan kebijakan Fasilitas dan koordinasi Pembangunan desa secara partisipatif | | 1 tahun | 12.000.000 | Kecamatan Karanganyar |
| 7 01 001 2.06 005 | Penyediaan Barang Cetak dan Penggandaan | Tersedianya kebutuhan cetak penggandaan | 1 tahun | 1 tahun | | 8.000.000 | 8.002.100 | 8.002.100 | Kab. Karanganyar, Karanganyar, Bolong | Dana Transfer Umum-Dana Alokasi Umum | Mengembangkan wilayah untuk mengurangi kesenjangan dan menjamin pemerataan | Penguatan kebijakan Fasilitas dan koordinasi Pembangunan desa secara partisipatif | | 1 tahun | 8.002.100 | Kecamatan Karanganyar |
| 7 01 001 2.06 006 | Penyediaan Bahan Bacaan dan Peraturan Perundang-undangan | Tersedianya bahan bacaan | 1 tahun | 1 tahun | | 2.400.000 | 1.980.000 | 1.980.000 | Kab. Karanganyar, Karanganyar, Bolong | Dana Transfer Umum-Dana Alokasi Umum | Mengembangkan wilayah untuk mengurangi kesenjangan dan menjamin pemerataan | Penguatan kebijakan Fasilitas dan koordinasi Pembangunan desa secara partisipatif | | 1 tahun | 1.980.000 | Kecamatan Karanganyar |

| Kode | Urusan/ Bidang Urusan/ Program/ Kegiatan/ Sub Kegiatan | Indikator Program/ Kegiatan/ Sub Kegiatan | Capaian Kinerja dan Kerangka Pendanaan | | | | | | | Lokasi | Sumber Dana | Prioritas | Kelompok Sasaran | Prakiraan Maju Rencana Tahun 2023 | | Perangkat Daerah Penanggung Jawab |
|----------------------|--|--|--|---------|-------------------|--------------------|---------------------|---------------------------------------|--------------------------------------|--|---|-----------|------------------|-----------------------------------|-----------------------|-----------------------------------|
| | | | Target 2022 | | Pagu Indikatif | | | Nasional | Daerah | | | | | Target | Pagu Indikatif | |
| | | | Semula | Menjadi | RKPD 2022 | APBD 2022 | RKPD 2022 Perubahan | | | | | | | | | |
| 7 01 001 2.06 009 | Penyelenggaraan Rapat Koordinasi dan Konsultasi SKPD | Terselenggaranya rapat koordinasi | 1 tahun | 1 tahun | 3.000.000 | 2.880.000 | 2.880.000 | Kab. Karanganyar, Karanganyar, Bolong | Dana Transfer Umum-Dana Alokasi Umum | Mengembangkan wilayah untuk mengurangi kesenjangan dan menjamin pemerataan | Penguatan kebijakan Fasilitas dan koordinasi Pembangunan desa secara partisipatif | | 1 tahun | 2.880.000 | Kecamatan Karanganyar | |
| 7 01 001 2.07 | Pengadaan Barang Milik Daerah Penunjang Urusan Pemerintah Daerah | | | | 23.000.000 | 73.096.000 | 93.296.000 | | | | | | | 91.220.400 | | |
| 7 01 001 2.07 005 | Pengadaan Mebel | Tersedianya meubelair | 2 item | 2 item | 15.000.000 | 10.000.000 | 10.000.000 | Kab. Karanganyar, Karanganyar, Bolong | Dana Transfer Umum-Dana Alokasi Umum | Mengembangkan wilayah untuk mengurangi kesenjangan dan menjamin pemerataan | Penguatan kebijakan Fasilitas dan koordinasi Pembangunan desa secara partisipatif | | 2 item | 10.000.000 | Kecamatan Karanganyar | |
| 7 01 001 2.07 006 | Pengadaan Peralatan dan Mesin Lainnya | Perlengkapan kantor yang memadai | 1 tahun | 1 tahun | 8.000.000 | - | 20.000.000 | Kab. Karanganyar, Karanganyar, Bolong | Dana Transfer Umum-Dana Alokasi Umum | Mengembangkan wilayah untuk mengurangi kesenjangan dan menjamin pemerataan | Penguatan kebijakan Fasilitas dan koordinasi Pembangunan desa secara partisipatif | | 1 tahun | 20.000.000 | Kecamatan Karanganyar | |
| | | Tersedianya televisi | | 1 buah | | | | | | | | | 1 buah | | | |
| 7 01 001 2.07 009 | Pengadaan Gedung Kantor atau Bangunan Lainnya | Tersedianya gudang dan rumah genset | 1 keg | 1 keg | - | 42.246.000 | 42.246.000 | Kab. Karanganyar, Karanganyar, Bolong | Dana Transfer Umum-Dana Alokasi Umum | Mengembangkan wilayah untuk mengurangi kesenjangan dan menjamin pemerataan | Penguatan kebijakan Fasilitas dan koordinasi Pembangunan desa secara partisipatif | | 1 keg | 40.170.400 | Kecamatan Karanganyar | |
| 7 01 001 2.07 011 | Pengadaan Sarana dan Prasarana Pendukung Gedung Kantor atau Bangunan Lainnya | Tersedianya sarana prasarana gedung kantor | 2 keg | 2 keg | - | 20.850.000 | 21.050.000 | Kab. Karanganyar, Karanganyar, Bolong | Dana Transfer Umum-Dana Alokasi Umum | Mengembangkan wilayah untuk mengurangi kesenjangan dan menjamin pemerataan | Penguatan kebijakan Fasilitas dan koordinasi Pembangunan desa secara partisipatif | | 2 keg | 21.050.000 | Kecamatan Karanganyar | |
| 7 01 001 2.08 | Penyediaan Jasa Penunjang Urusan Pemerintahan Daerah | | | | 60.000.000 | 105.901.000 | 106.901.000 | | | | | | | 106.901.000 | | |
| 7 01 001 2.08 001 | Penyediaan Jasa Surat Menyurat | Terlaksananya pelayanan surat menyurat | 1 tahun | 1 tahun | 20.000.000 | 55.200.000 | 55.200.000 | Kab. Karanganyar, Karanganyar, Bolong | Dana Transfer Umum-Dana Alokasi Umum | Mengembangkan wilayah untuk mengurangi kesenjangan dan menjamin pemerataan | Penguatan kebijakan Fasilitas dan koordinasi Pembangunan desa secara partisipatif | | 1 tahun | 55.200.000 | Kecamatan Karanganyar | |
| 7 01 001 2.08 002 | Penyediaan Jasa Komunikasi, Sumber Daya Air dan Listrik | Tersedianya jasa komunikasi sumber daya air dan listrik | 1 tahun | 1 tahun | 15.000.000 | 12.500.000 | 13.500.000 | Kab. Karanganyar, Karanganyar, Bolong | Dana Transfer Umum-Dana Alokasi Umum | Mengembangkan wilayah untuk mengurangi kesenjangan dan menjamin pemerataan | Penguatan kebijakan Fasilitas dan koordinasi Pembangunan desa secara partisipatif | | 1 tahun | 13.500.000 | Kecamatan Karanganyar | |
| 7 01 001 2.08 003 | Penyediaan Jasa Peralatan dan Perlengkapan Kantor | Terciptanya kantor yang bersih | 1 tahun | 1 tahun | 5.000.000 | 4.601.000 | 4.601.000 | Kab. Karanganyar, Karanganyar, Bolong | Dana Transfer Umum-Dana Alokasi Umum | Mengembangkan wilayah untuk mengurangi kesenjangan dan menjamin pemerataan | Penguatan kebijakan Fasilitas dan koordinasi Pembangunan desa secara partisipatif | | 1 tahun | 4.601.000 | Kecamatan Karanganyar | |
| 7 01 001 2.08 004 | Penyediaan Jasa Pelayanan Umum Kantor | Terciptanya kantor yang bersih dan aman | 1 tahun | 1 tahun | 20.000.000 | 33.600.000 | 33.600.000 | Kab. Karanganyar, Karanganyar, Bolong | Dana Transfer Umum-Dana Alokasi Umum | Mengembangkan wilayah untuk mengurangi kesenjangan dan menjamin pemerataan | Penguatan kebijakan Fasilitas dan koordinasi Pembangunan desa secara partisipatif | | 1 tahun | 33.600.000 | Kecamatan Karanganyar | |
| 7 01 001 2.09 | Pemeliharaan Barang Milik Daerah Penunjang Urusan Pemerintahan Daerah | | | | 14.000.000 | 20.669.900 | 22.342.900 | | | | | | | 24.169.500 | | |
| 7 01 001 2.09 002 | Penyediaan Jasa Pemeliharaan, Biaya Pemeliharaan, Pajak, dan Perizinan Kendaraan Dinas Operasional atau Lapangan | Terpeliharanya kendaraan dinas | 1 tahun | 1 tahun | 4.000.000 | 2.841.000 | 2.841.000 | Kab. Karanganyar, Karanganyar, Bolong | Dana Transfer Umum-Dana Alokasi Umum | Mengembangkan wilayah untuk mengurangi kesenjangan dan menjamin pemerataan | Penguatan kebijakan Fasilitas dan koordinasi Pembangunan desa secara partisipatif | | 1 tahun | 4.500.000 | Kecamatan Karanganyar | |
| 7 01 001 2.09 006 | Pemeliharaan Peralatan dan Mesin Lainnya | Terpeliharanya peralatan kantor | 1 tahun | 1 tahun | - | 2.982.500 | 4.655.500 | Kab. Karanganyar, Karanganyar, Bolong | Dana Transfer Umum-Dana Alokasi Umum | Mengembangkan wilayah untuk mengurangi kesenjangan dan menjamin pemerataan | Penguatan kebijakan Fasilitas dan koordinasi Pembangunan desa secara partisipatif | | 1 tahun | 4.655.500 | Kecamatan Karanganyar | |
| 7 01 001 2.09 010 | Pemeliharaan/Rehabilitasi Sarana dan Prasarana Gedung Kantor atau Bangunan Lainnya | Gedung kantor yang bersih dan nyaman | 1 keg | 1 keg | 10.000.000 | 14.846.400 | 14.846.400 | Kab. Karanganyar, Karanganyar, Bolong | Dana Transfer Umum-Dana Alokasi Umum | Mengembangkan wilayah untuk mengurangi kesenjangan dan menjamin pemerataan | Penguatan kebijakan Fasilitas dan koordinasi Pembangunan desa secara partisipatif | | 1 keg | 15.014.000 | Kecamatan Karanganyar | |
| 7 01 003 | PROGRAM PEMBERDAYAAN MASYARAKAT DESA DAN KELURAHAN | | | | 58.000.000 | 17.500.000 | 17.500.000 | | | | | | | 217.500.000 | | |
| 7 01 003 2.01 | Koordinasi Kegiatan Pemberdayaan Desa | | | | 8.000.000 | 17.500.000 | 17.500.000 | | | | | | | 17.500.000 | | |
| 7 01 003 2.01 003 | Peningkatan Efektifitas Kegiatan Pemberdayaan Masyarakat di Wilayah Kecamatan | Terselenggaranya musrenbangkel&sosialisasi lelang tanah eks bondu desa | 1 tahun | 1 tahun | 8.000.000 | 17.500.000 | 17.500.000 | Kab. Karanganyar, Karanganyar, Bolong | Dana Transfer Umum-Dana Alokasi Umum | Mengembangkan wilayah untuk mengurangi kesenjangan dan menjamin pemerataan | Penguatan kebijakan Fasilitas dan koordinasi Pembangunan desa secara partisipatif | | 1 tahun | 17.500.000 | Kecamatan Karanganyar | |
| 7 01 003 2.02 | Kegiatan Pemberdayaan Kelurahan | | | | 50.000.000 | - | - | | | | | | | 200.000.000 | | |

| Kode | Urusan/ Bidang Urusan/ Program/ Kegiatan/ Sub Kegiatan | Indikator Program/ Kegiatan/ Sub Kegiatan | Capaian Kinerja dan Kerangka Pendanaan | | | | | | | | | | Prakiraan Maju Rencana Tahun 2023 | | Perangkat Daerah Penanggung Jawab |
|-------------------|---|--|--|---------|----------------|---------------|---------------------|--|--|--|---|------------------|-----------------------------------|-----------------------|-----------------------------------|
| | | | Target 2022 | | Pagu Indikatif | | | Lokasi | Sumber Dana | Prioritas | | Kelompok Sasaran | Target | Pagu Indikatif | |
| | | | Semula | Menjadi | RKPD 2022 | APBD 2022 | RKPD 2022 Perubahan | | | Nasional | Daerah | | | | |
| 7 01 003 2.02 003 | Pemberdayaan Masyarakat di Kelurahan | Terselenggaranya pemberdayaan&pengembangan wilayah | 1 tahun | 1 tahun | 50.000.000 | - | - | Kab. Karanganyar, Karanganyar, Bolong | Dana Transfer Umum-Dana Alokasi Umum | Mengembangkan wilayah untuk mengurangi kesenjangan dan menjamin pemerataan | Penguatan kebijakan Fasilitas dan koordinasi Pembangunan desa secara partisipatif | 1 tahun | 200.000.000 | Kecamatan Karanganyar | |
| 7 01 005 | PROGRAM PENYELENGGARAAN URUSAN PEMERINTAHAN UMUM | | | | 10.000.000 | 22.500.000 | 49.627.000 | | | | | | 49.627.000 | | |
| 7 01 005 2.01 | Penyelenggaraan Urusan Pemerintahan Umum sesuai Penugasan Kepala Daerah | | | | 10.000.000 | 22.500.000 | 49.627.000 | | | | | | 49.627.000 | | |
| 7 01 005 2.01 001 | Pembinaan Wawasan Kebangsaan dan Ketahanan Nasional dalam rangka Memantapkan Pengamalan Pancasila, Pelaksanaan Undang-Undang Dasar Negara Republik Indonesia Tahun 1945, Pelestarian Bhinneka Tunggal Ika serta Pemertahanan dan Pemeliharaan Keutuhan Negara Kesatuan Republik Indonesia | Terlaksananya kegiatan PKK dan Posyandu | 1 tahun | 1 tahun | 10.000.000 | 22.500.000 | 44.453.000 | Kab. Karanganyar, Karanganyar, Bolong | Dana Transfer Umum-Dana Alokasi Umum | Mengembangkan wilayah untuk mengurangi kesenjangan dan menjamin pemerataan | Penguatan kebijakan Fasilitas dan koordinasi Pembangunan desa secara partisipatif | 1 tahun | 44.453.000 | Kecamatan Karanganyar | |
| 7 01 005 2.01 003 | Pembinaan Persatuan dan Kesatuan Bangsa | null | | 0 null | - | - | 5.174.000 | | Dana Transfer Umum-Dana Alokasi Umum | Mengembangkan wilayah untuk mengurangi kesenjangan dan menjamin pemerataan | Penguatan kebijakan Fasilitas dan koordinasi Pembangunan desa secara partisipatif | 0 null | 5.174.000 | Kecamatan Karanganyar | |
| 7 01 006 | PROGRAM PEMBINAAN DAN PENGAWASAN PEMERINTAHAN DESA | | | | 10.000.000 | 96.950.000 | 96.950.000 | | | | | | 96.950.000 | | |
| 7 01 006 2.01 | Fasilitas, Rekomendasi dan Koordinasi Pembinaan dan Pengawasan Pemerintahan Desa | | | | 10.000.000 | 96.950.000 | 96.950.000 | | | | | | 96.950.000 | | |
| 7 01 006 2.01 002 | Fasilitas Administrasi Tata Pemerintahan Desa | Terselenggaranya pembinaan RT/RW dan koordinasi lingkungan | 1 tahun | 1 tahun | 10.000.000 | 96.950.000 | 96.950.000 | Kab. Karanganyar, Karanganyar, Bolong | Dana Transfer Umum-Dana Alokasi Umum | Mengembangkan wilayah untuk mengurangi kesenjangan dan menjamin pemerataan | Penguatan kebijakan Fasilitas dan koordinasi Pembangunan desa secara partisipatif | 1 tahun | 96.950.000 | Kecamatan Karanganyar | |
| 7 | UNSUR KEWILAYAHAN | | | | | | | | | | | | | | |
| 7 01 | KECAMATAN | | | | 1.028.925.000 | 1.184.551.037 | 1.234.551.037 | | | | | | 1.147.350.759 | | |
| 7 01 001 | PROGRAM PENUNJANG URUSAN PEMERINTAHAN DAERAH KABUPATEN/KOTA | | | | 994.425.000 | 1.008.514.837 | 1.042.015.887 | | | | | | 946.686.559 | | |
| 7 01 001 2.02 | Administrasi Keuangan Perangkat Daerah | | | | 823.425.000 | 772.102.960 | 772.102.960 | | | | | | 778.718.649 | | |
| 7 01 001 2.02 001 | Penyediaan Gaji dan Tunjangan ASN | Tersedianya gaji ASN Kelurahan Tegalgede | 100 % | 100 % | 823.425.000 | 772.102.960 | 772.102.960 | Kab. Karanganyar, Karanganyar, Tegalgede | Dana Transfer Umum-Dana Alokasi Umum | Mengembangkan wilayah untuk mengurangi kesenjangan dan menjamin pemerataan | Penguatan kebijakan Fasilitas dan koordinasi Pembangunan desa secara partisipatif | 100 % | 778.718.649 | Kecamatan Karanganyar | |
| 7 01 001 2.05 | Administrasi Kepegawaian Perangkat Daerah | | | | - | - | 4.000.000 | | | | | | 4.000.000 | | |
| 7 01 001 2.05 002 | Pengadaan Pakaian Dinas Beserta Atribut Kelengkapannya | null | | 0 null | - | - | 4.000.000 | Kab. Karanganyar, Karanganyar, Tegalgede | Dana Transfer Umum - Dana Alokasi Umum | Mengembangkan wilayah untuk mengurangi kesenjangan dan menjamin pemerataan | Penguatan kebijakan Fasilitas dan koordinasi Pembangunan desa secara partisipatif | 0 null | 4.000.000 | Kecamatan Karanganyar | |
| 7 01 001 2.06 | Administrasi Umum Perangkat Daerah | | | | 19.000.000 | 37.745.700 | 55.046.750 | | | | | | 52.636.310 | | |
| 7 01 001 2.06 001 | Penyediaan Komponen Instalasi Listrik/Penerangan Bangunan Kantor | Terpenuhinya anggaran instalasi listrik | 100 % | 100 % | 1.500.000 | 3.058.440 | 3.058.440 | Semua Kab/Kota, Semua Kecamatan, Semua Kelurahan | | Mengembangkan wilayah untuk mengurangi kesenjangan dan menjamin pemerataan | Penguatan kebijakan Fasilitas dan koordinasi Pembangunan desa secara partisipatif | 100 % | 3.008.000 | Kecamatan Karanganyar | |
| 7 01 001 2.06 002 | Penyediaan Peralatan dan Perlengkapan Kantor | Tersedianya Peralatan Kantor | 100 % | 100 % | 7.000.000 | 18.826.560 | 26.832.610 | Kab. Karanganyar, Karanganyar, Tegalgede | | Mengembangkan wilayah untuk mengurangi kesenjangan dan menjamin pemerataan | Penguatan kebijakan Fasilitas dan koordinasi Pembangunan desa secara partisipatif | 100 % | 26.832.610 | Kecamatan Karanganyar | |
| 7 01 001 2.06 005 | Penyediaan Barang Cetak dan Penggandaan | Tersedianya cetak dan penggandaan | 100 % | 100 % | 6.000.000 | 12.320.700 | 18.615.700 | Kab. Karanganyar, Karanganyar, Tegalgede | | Mengembangkan wilayah untuk mengurangi kesenjangan dan menjamin pemerataan | Penguatan kebijakan Fasilitas dan koordinasi Pembangunan desa secara partisipatif | 100 % | 18.615.700 | Kecamatan Karanganyar | |

| Kode | Urusan/ Bidang Urusan/ Program/ Kegiatan/ Sub Kegiatan | Indikator Program/ Kegiatan/ Sub Kegiatan | Capaian Kinerja dan Kerangka Pendanaan | | | | | | | | | | Prakiraan Maju Rencana Tahun 2023 | | Perangkat Daerah Penanggung Jawab |
|----------------------|--|---|--|---------|-------------------|--------------------|---------------------|--|--------------------------------------|--|---|------------------|-----------------------------------|-------------------|-----------------------------------|
| | | | Target 2022 | | Pagu Indikatif | | | Lokasi | Sumber Dana | Prioritas | | Kelompok Sasaran | Target | Pagu Indikatif | |
| | | | Semula | Menjadi | RKPD 2022 | APBD 2022 | RKPD 2022 Perubahan | | | Nasional | Daerah | | | | |
| 7 01 001 2.06 006 | Penyediaan Bahan Bacaan dan Peraturan Perundang-undangan | tersedianya bahan bacaan kantor | 100 % | 100 % | 2.000.000 | 1.920.000 | 1.920.000 | Kab. Karanganyar, Karanganyar, Tegalgede | | Mengembangkan wilayah untuk mengurangi kesenjangan dan menjamin pemerataan | Penguatan kebijakan Fasilitas dan koordinasi Pembangunan desa secara partisipatif | | 100 % | 1.980.000 | Kecamatan Karanganyar |
| 7 01 001 2.06 009 | Penyelenggaraan Rapat Koordinasi dan Konsultasi SKPD | tersedianya transportasi | 100 % | 100 % | 2.500.000 | 1.620.000 | 4.620.000 | Kab. Karanganyar, Karanganyar, Tegalgede | | Mengembangkan wilayah untuk mengurangi kesenjangan dan menjamin pemerataan | Penguatan kebijakan Fasilitas dan koordinasi Pembangunan desa secara partisipatif | | 100 % | 2.200.000 | Kecamatan Karanganyar |
| 7 01 001 2.07 | Pengadaan Barang Milik Daerah Penunjang Urusan Pemerintah Daerah | | | | 30.000.000 | 18.692.100 | 18.692.100 | | | | | | | 20.500.000 | |
| 7 01 001 2.07 005 | Pengadaan Mebel | tersedianya alat kantor | 100 % | 100 % | 10.000.000 | 3.500.000 | 3.500.000 | Kab. Karanganyar, Karanganyar, Tegalgede | | Mengembangkan wilayah untuk mengurangi kesenjangan dan menjamin pemerataan | Penguatan kebijakan Fasilitas dan koordinasi Pembangunan desa secara partisipatif | | 100 % | 3.500.000 | Kecamatan Karanganyar |
| 7 01 001 2.07 006 | Pengadaan Peralatan dan Mesin Lainnya | tersedianya alat kantor | 100 % | 100 % | 20.000.000 | 15.192.100 | 15.192.100 | Kab. Karanganyar, Karanganyar, Tegalgede | Dana Transfer Umum-Dana Alokasi Umum | Mengembangkan wilayah untuk mengurangi kesenjangan dan menjamin pemerataan | Penguatan kebijakan Fasilitas dan koordinasi Pembangunan desa secara partisipatif | | 100 % | 17.000.000 | Kecamatan Karanganyar |
| 7 01 001 2.08 | Penyediaan Jasa Penunjang Urusan Pemerintahan Daerah | | | | 86.000.000 | 144.501.500 | 141.701.500 | | | | | | | 52.846.600 | |
| 7 01 001 2.08 001 | Penyediaan Jasa Surat Menyurat | tersedianya | 100 % | 100 % | 50.000.000 | 90.480.000 | 85.680.000 | Kab. Karanganyar, Karanganyar, Tegalgede | | Mengembangkan wilayah untuk mengurangi kesenjangan dan menjamin pemerataan | Penguatan kebijakan Fasilitas dan koordinasi Pembangunan desa secara partisipatif | | 100 % | | Kecamatan Karanganyar |
| 7 01 001 2.08 002 | Penyediaan Jasa Komunikasi, Sumber Daya Air dan Listrik | tersedianya | 100 % | 100 % | 16.000.000 | 16.800.000 | 18.800.000 | Kab. Karanganyar, Karanganyar, Tegalgede | | Mengembangkan wilayah untuk mengurangi kesenjangan dan menjamin pemerataan | Penguatan kebijakan Fasilitas dan koordinasi Pembangunan desa secara partisipatif | | 100 % | 15.713.000 | Kecamatan Karanganyar |
| 7 01 001 2.08 004 | Penyediaan Jasa Pelayanan Umum Kantor | tersedianya | 100 % | 100 % | 20.000.000 | 37.221.500 | 37.221.500 | Kab. Karanganyar, Karanganyar, Tegalgede | | Mengembangkan wilayah untuk mengurangi kesenjangan dan menjamin pemerataan | Penguatan kebijakan Fasilitas dan koordinasi Pembangunan desa secara partisipatif | | 100 % | 37.133.600 | Kecamatan Karanganyar |
| 7 01 001 2.09 | Pemeliharaan Barang Milik Daerah Penunjang Urusan Pemerintahan Daerah | | | | 36.000.000 | 35.472.577 | 50.472.577 | | | | | | | 37.985.000 | |
| 7 01 001 2.09 001 | Penyediaan Jasa Pemeliharaan, Biaya Pemeliharaan dan Pajak Kendaraan Perorangan Dinas atau Kendaraan Dinas Jabatan | tersedianya | 100 % | 100 % | 8.000.000 | 5.270.500 | 5.270.500 | Kab. Karanganyar, Karanganyar, Tegalgede | | Mengembangkan wilayah untuk mengurangi kesenjangan dan menjamin pemerataan | Penguatan kebijakan Fasilitas dan koordinasi Pembangunan desa secara partisipatif | | 100 % | 6.000.000 | Kecamatan Karanganyar |
| 7 01 001 2.09 006 | Pemeliharaan Peralatan dan Mesin Lainnya | tersedianya | 100 % | 100 % | 8.000.000 | 7.380.000 | 7.380.000 | Kab. Karanganyar, Karanganyar, Tegalgede | | Mengembangkan wilayah untuk mengurangi kesenjangan dan menjamin pemerataan | Penguatan kebijakan Fasilitas dan koordinasi Pembangunan desa secara partisipatif | | 100 % | 8.000.000 | Kecamatan Karanganyar |
| 7 01 001 2.09 009 | Pemeliharaan/Rehabilitasi Gedung Kantor dan Bangunan Lainnya | tersedianya | 100 % | 100 % | 10.000.000 | 7.862.077 | 22.862.077 | Kab. Karanganyar, Karanganyar, Tegalgede | Dana Transfer Umum-Dana Alokasi Umum | Mengembangkan wilayah untuk mengurangi kesenjangan dan menjamin pemerataan | Penguatan kebijakan Fasilitas dan koordinasi Pembangunan desa secara partisipatif | | 100 % | 7.985.000 | Kecamatan Karanganyar |
| 7 01 001 2.09 010 | Pemeliharaan/Rehabilitasi Sarana dan Prasarana Gedung Kantor atau Bangunan Lainnya | tersedianya | 100 % | 100 % | 10.000.000 | 14.960.000 | 14.960.000 | Kab. Karanganyar, Karanganyar, Tegalgede | Dana Transfer Umum-Dana Alokasi Umum | Mengembangkan wilayah untuk mengurangi kesenjangan dan menjamin pemerataan | Penguatan kebijakan Fasilitas dan koordinasi Pembangunan desa secara partisipatif | | 100 % | 16.000.000 | Kecamatan Karanganyar |
| 7 01 003 | PROGRAM PEMBERDAYAAN MASYARAKAT DESA DAN KELURAHAN | | | | 20.000.000 | 62.855.000 | 62.988.950 | | | | | | | 78.170.000 | |
| 7 01 003 2.01 | Koordinasi Kegiatan Pemberdayaan Desa | | | | 10.000.000 | 41.870.000 | 42.003.950 | | | | | | | 57.500.000 | |
| 7 01 003 2.01 003 | Peningkatan Efektifitas Kegiatan Pemberdayaan Masyarakat di Wilayah Kecamatan | tersedianya | 100 % | 100 % | 10.000.000 | 41.870.000 | 42.003.950 | Kab. Karanganyar, Karanganyar, Tegalgede | Dana Transfer Umum-Dana Alokasi Umum | Mengembangkan wilayah untuk mengurangi kesenjangan dan menjamin pemerataan | Penguatan kebijakan Fasilitas dan koordinasi Pembangunan desa secara partisipatif | | 100 % | 57.500.000 | Kecamatan Karanganyar |
| 7 01 003 2.02 | Kegiatan Pemberdayaan Kelurahan | | | | 10.000.000 | 20.985.000 | 20.985.000 | | | | | | | 20.670.000 | |
| 7 01 003 2.02 001 | Peningkatan Partisipasi Masyarakat dalam Forum Musyawarah Perencanaan Pembangunan di Kelurahan | tersedianya | 100 % | 100 % | 10.000.000 | 20.985.000 | 20.985.000 | Kab. Karanganyar, Semua Kecamatan, Semua Kelurahan | | Mengembangkan wilayah untuk mengurangi kesenjangan dan menjamin pemerataan | Penguatan kebijakan Fasilitas dan koordinasi Pembangunan desa secara partisipatif | | 100 % | 20.670.000 | Kecamatan Karanganyar |
| 7 01 005 | PROGRAM PENYELENGGARAAN URUSAN PEMERINTAHAN UMUM | | | | 4.500.000 | 9.540.000 | 17.400.000 | | | | | | | 10.348.000 | |

| Kode | Urusan/ Bidang Urusan/ Program/ Kegiatan/ Sub Kegiatan | Indikator Program/ Kegiatan/ Sub Kegiatan | Capaian Kinerja dan Kerangka Pendanaan | | | | | | | | | Kelompok Sasaran | Prakiraan Maju Rencana Tahun 2023 | | Perangkat Daerah Penanggung Jawab |
|-------------------|---|---|--|----------|----------------|---------------|---------------------|---|--------------------------------------|--|---|------------------|-----------------------------------|----------------|-----------------------------------|
| | | | Target 2022 | | Pagu Indikatif | | | Lokasi | Sumber Dana | Prioritas | | | Target | Pagu Indikatif | |
| | | | Semula | Menjadi | RKPD 2022 | APBD 2022 | RKPD 2022 Perubahan | | | Nasional | Daerah | | | | |
| 7 01 005 2.01 | Penyelenggaraan Urusan Pemerintahan Umum sesuai Penugasan Kepala Daerah | | | | 4.500.000 | 9.540.000 | 17.400.000 | | | | | | | 10.348.000 | |
| 7 01 005 2.01 001 | Pembinaan Wawasan Kebangsaan dan Ketahanan Nasional dalam rangka Memantapkan Pengamalan Pancasila, Pelaksanaan Undang-Undang Dasar Negara Republik Indonesia Tahun 1945, Pelestarian Bhinneka Tunggal Ika serta Pemertahanan dan Pemeliharaan Keutuhan Negara Kesatuan Republik Indonesia | null | 0 null | | | | 7.500.000 | | Dana Transfer Umum-Dana Alokasi Umum | Mengembangkan wilayah untuk mengurangi kesenjangan dan menjamin pemerataan | Penguatan kebijakan Fasilitas dan koordinasi Pembangunan desa secara partisipatif | | 0 null | | Kecamatan Karanganyar |
| 7 01 005 2.01 003 | Pembinaan Persatuan dan Kesatuan Bangsa | tersedianya | 100 % | 100 % | 4.500.000 | 9.540.000 | 9.900.000 | Kab. Karanganyar, Karanganyar, Tegalgede | Dana Transfer Umum-Dana Alokasi Umum | Mengembangkan wilayah untuk mengurangi kesenjangan dan menjamin pemerataan | Penguatan kebijakan Fasilitas dan koordinasi Pembangunan desa secara partisipatif | | 100 % | 10.348.000 | Kecamatan Karanganyar |
| 7 01 006 | PROGRAM PEMBINAAN DAN PENGAWASAN PEMERINTAHAN DESA | | | | 10.000.000 | 103.641.200 | 112.146.200 | | | | | | | 112.146.200 | |
| 7 01 006 2.01 | Fasilitasi, Rekomendasi dan Koordinasi Pembinaan dan Pengawasan Pemerintahan Desa | | | | 10.000.000 | 103.641.200 | 112.146.200 | | | | | | | 112.146.200 | |
| 7 01 006 2.01 002 | Fasilitasi Administrasi Tata Pemerintahan Desa | tersedianya | 100 % | 100 % | 10.000.000 | 103.641.200 | 112.146.200 | Kab. Karanganyar, Karanganyar, Tegalgede | | Mengembangkan wilayah untuk mengurangi kesenjangan dan menjamin pemerataan | Penguatan kebijakan Fasilitas dan koordinasi Pembangunan desa secara partisipatif | | 100 % | 112.146.200 | Kecamatan Karanganyar |
| 7 01 | UNSUR KEWILAYAHAN KECAMATAN | | | | 859.107.000 | 1.671.864.857 | 1.721.864.857 | | | | | | | 963.036.000 | |
| 7 01 001 | PROGRAM PENUNJANG URUSAN PEMERINTAHAN DAERAH KABUPATEN/KOTA | | | | 802.107.000 | 1.439.406.957 | 1.452.744.457 | | | | | | | 873.036.000 | |
| 7 01 001 2.02 | Administrasi Keuangan Perangkat Daerah | | | | 659.177.000 | 781.964.857 | 781.964.857 | | | | | | | 863.886.000 | |
| 7 01 001 2.02 001 | Penyediaan Gaji dan Tunjangan ASN | Tersedianya Gaji ASN | 1 tahun | 1 tahun | 659.177.000 | 781.964.857 | 781.964.857 | Kab. Karanganyar, Karanganyar, Gayamdompo | Dana Transfer Umum-Dana Alokasi Umum | Mengembangkan wilayah untuk mengurangi kesenjangan dan menjamin pemerataan | Penguatan kebijakan Fasilitas dan koordinasi Pembangunan desa secara partisipatif | | 1 tahun | 863.886.000 | Kecamatan Karanganyar |
| 7 01 001 2.05 | Administrasi Kepegawaian Perangkat Daerah | | | | | | 7.760.000 | | | | | | | 7.000.000 | |
| 7 01 001 2.05 002 | Pengadaan Pakaian Dinas Beserta Atribut Kelengkapannya | null tersedianya pakaian olahraga dan korpri | 0 null 18 orang | | | | 7.760.000 | | Dana Transfer Umum-Dana Alokasi Umum | Mengembangkan wilayah untuk mengurangi kesenjangan dan menjamin pemerataan | Penguatan kebijakan Fasilitas dan koordinasi Pembangunan desa secara partisipatif | | 0 null 18 orang | 7.000.000 | Kecamatan Karanganyar |
| 7 01 001 2.06 | Administrasi Umum Perangkat Daerah | | | | 29.830.000 | 36.849.600 | 36.849.600 | | | | | | | 2.150.000 | |
| 7 01 001 2.06 001 | Penyediaan Komponen Instalasi Listrik/Penerangan Bangunan Kantor | tersedianya komponen instalasi listrik | 11 bulan | 11 bulan | 2.150.000 | 1.950.000 | 1.950.000 | Kab. Karanganyar, Karanganyar, Gayamdompo | Dana Transfer Umum-Dana Alokasi Umum | Mengembangkan wilayah untuk mengurangi kesenjangan dan menjamin pemerataan | Penguatan kebijakan Fasilitas dan koordinasi Pembangunan desa secara partisipatif | | 11 bulan | 2.150.000 | Kecamatan Karanganyar |
| 7 01 001 2.06 002 | Penyediaan Peralatan dan Perlengkapan Kantor | Tercukupinya kebutuhan alat tulis kantor | 12 bulan | 12 bulan | 10.200.000 | 10.566.300 | 10.566.300 | Kab. Karanganyar, Karanganyar, Gayamdompo | Dana Transfer Umum-Dana Alokasi Umum | Mengembangkan wilayah untuk mengurangi kesenjangan dan menjamin pemerataan | Penguatan kebijakan Fasilitas dan koordinasi Pembangunan desa secara partisipatif | | 12 bulan | | Kecamatan Karanganyar |
| 7 01 001 2.06 003 | Penyediaan Peralatan Rumah Tangga | Tersedianya Peralatan Kebersihan Kantor | 12 bulan | 12 bulan | 5.500.000 | 2.500.800 | 2.500.800 | Kab. Karanganyar, Karanganyar, Gayamdompo | Dana Transfer Umum-Dana Alokasi Umum | Mengembangkan wilayah untuk mengurangi kesenjangan dan menjamin pemerataan | Penguatan kebijakan Fasilitas dan koordinasi Pembangunan desa secara partisipatif | | 12 bulan | | Kecamatan Karanganyar |
| 7 01 001 2.06 005 | Penyediaan Barang Cetak dan Penggandaan | Barang Cetak dan Penggandaan | 12 bulan | 12 bulan | 6.000.000 | 7.192.500 | 7.192.500 | Kab. Karanganyar, Karanganyar, Gayamdompo | Dana Transfer Umum-Dana Alokasi Umum | Mengembangkan wilayah untuk mengurangi kesenjangan dan menjamin pemerataan | Penguatan kebijakan Fasilitas dan koordinasi Pembangunan desa secara partisipatif | | 12 bulan | | Kecamatan Karanganyar |
| 7 01 001 2.06 006 | Penyediaan Bahan Bacaan dan Peraturan Perundang-undangan | Tersedianya surat kabar | 12 bulan | 12 bulan | 1.980.000 | 1.920.000 | 1.920.000 | | Dana Transfer Umum-Dana Alokasi Umum | Mengembangkan wilayah untuk mengurangi kesenjangan dan menjamin pemerataan | Penguatan kebijakan Fasilitas dan koordinasi Pembangunan desa secara partisipatif | | 12 bulan | | Kecamatan Karanganyar |

| Kode | Urusan/ Bidang Urusan/ Program/ Kegiatan/ Sub Kegiatan | Indikator Program/ Kegiatan/ Sub Kegiatan | Capaian Kinerja dan Kerangka Pendanaan | | | | | | Lokasi | Sumber Dana | Prioritas | | Kelompok Sasaran | Prakiraan Maju Rencana Tahun 2023 | | Perangkat Daerah Penanggung Jawab |
|----------------------|--|--|--|-----------------|-------------------|--------------------|---------------------|---|--------------------------------------|--|---|--------|------------------|-----------------------------------|-----------------------|-----------------------------------|
| | | | Target 2022 | | Pagu Indikatif | | | Nasional | | | Daerah | Target | | Pagu Indikatif | | |
| | | | Semula | Menjadi | RKPD 2022 | APBD 2022 | RKPD 2022 Perubahan | | | | | | | | | |
| 7 01 001 2.06 009 | Penyelenggaraan Rapat Koordinasi dan Konsultasi SKPD | Terlaksananya kegiatan rapat koordinasi perangkat Kelurahan Gayamdampo | 12 bulan | 12 bulan | 4.000.000 | 12.720.000 | 12.720.000 | Kab. Karanganyar, Karanganyar, Gayamdampo | Dana Transfer Umum-Dana Alokasi Umum | Mengembangkan wilayah untuk mengurangi kesenjangan dan menjamin pemerataan | Penguatan kebijakan Fasilitas dan koordinasi Pembangunan desa secara partisipatif | | 12 bulan | | Kecamatan Karanganyar | |
| 7 01 001 2.07 | Pengadaan Barang Milik Daerah Penunjang Urusan Pemerintah Daerah | | | | 32.500.000 | 507.050.000 | 512.627.500 | | | | | | | | | |
| 7 01 001 2.07 005 | Pengadaan Mebel | tersedianya meja knap dan kursi tunggu | 10 buah | 10 buah | 12.500.000 | - | - | Kab. Karanganyar, Karanganyar, Gayamdampo | Dana Transfer Umum-Dana Alokasi Umum | Mengembangkan wilayah untuk mengurangi kesenjangan dan menjamin pemerataan | Penguatan kebijakan Fasilitas dan koordinasi Pembangunan desa secara partisipatif | | 10 buah | | Kecamatan Karanganyar | |
| 7 01 001 2.07 006 | Pengadaan Peralatan dan Mesin Lainnya | tersedianya papan nama kantor dan scanner | 2 unit | 2 unit | 20.000.000 | 7.050.000 | 12.627.500 | Kab. Karanganyar, Karanganyar, Gayamdampo | Dana Transfer Umum-Dana Alokasi Umum | Mengembangkan wilayah untuk mengurangi kesenjangan dan menjamin pemerataan | Penguatan kebijakan Fasilitas dan koordinasi Pembangunan desa secara partisipatif | | 2 unit | | Kecamatan Karanganyar | |
| 7 01 001 2.07 009 | Pengadaan Gedung Kantor atau Bangunan Lainnya | terlaksananya pembangunan gedung kantor | 1 paket | 1 paket | - | 500.000.000 | 500.000.000 | Kab. Karanganyar, Karanganyar, Gayamdampo | Dana Transfer Umum-Dana Alokasi Umum | Mengembangkan wilayah untuk mengurangi kesenjangan dan menjamin pemerataan | Penguatan kebijakan Fasilitas dan koordinasi Pembangunan desa secara partisipatif | | 1 paket | | Kecamatan Karanganyar | |
| 7 01 001 2.08 | Penyediaan Jasa Penunjang Urusan Pemerintahan Daerah | | | | 70.600.000 | 105.250.000 | 105.250.000 | | | | | | | | | |
| 7 01 001 2.08 001 | Penyediaan Jasa Surat Menyurat | Jasa Pengadministrasi Surat Menyurat dan Pelayanan Umum | 12 bulan | 12 bulan | 50.000.000 | 78.130.000 | 78.130.000 | Kab. Karanganyar, Karanganyar, Gayamdampo | Dana Transfer Umum-Dana Alokasi Umum | Mengembangkan wilayah untuk mengurangi kesenjangan dan menjamin pemerataan | Penguatan kebijakan Fasilitas dan koordinasi Pembangunan desa secara partisipatif | | 12 bulan | | Kecamatan Karanganyar | |
| 7 01 001 2.08 002 | Penyediaan Jasa Komunikasi, Sumber Daya Air dan Listrik | Penyediaan jasa komunikasi, air dan listrik | 12 bulan | 12 bulan | 10.600.000 | 12.000.000 | 12.000.000 | Kab. Karanganyar, Karanganyar, Gayamdampo | Dana Transfer Umum-Dana Alokasi Umum | Mengembangkan wilayah untuk mengurangi kesenjangan dan menjamin pemerataan | Penguatan kebijakan Fasilitas dan koordinasi Pembangunan desa secara partisipatif | | 12 bulan | | Kecamatan Karanganyar | |
| 7 01 001 2.08 004 | Penyediaan Jasa Pelayanan Umum Kantor | Jasa Keamanan Kantor | 12 bulan | 12 bulan | 10.000.000 | 15.120.000 | 15.120.000 | Kab. Karanganyar, Karanganyar, Gayamdampo | Dana Transfer Umum-Dana Alokasi Umum | Mengembangkan wilayah untuk mengurangi kesenjangan dan menjamin pemerataan | Penguatan kebijakan Fasilitas dan koordinasi Pembangunan desa secara partisipatif | | 12 bulan | | Kecamatan Karanganyar | |
| 7 01 001 2.09 | Pemeliharaan Barang Milik Daerah Penunjang Urusan Pemerintahan Daerah | | | | 10.000.000 | 8.292.500 | 8.292.500 | | | | | | | | | |
| 7 01 001 2.09 001 | Penyediaan Jasa Pemeliharaan, Biaya Pemeliharaan dan Pajak Kendaraan Perorangan Dinas atau Kendaraan Dinas Jabatan | Pemeliharaan Kendaraan Dinas Roda 2 dan Pajak | 12 bulan 3 unit | 12 bulan 3 unit | 4.000.000 | 4.600.000 | 4.600.000 | Kab. Karanganyar, Karanganyar, Gayamdampo | Dana Transfer Umum-Dana Alokasi Umum | Mengembangkan wilayah untuk mengurangi kesenjangan dan menjamin pemerataan | Penguatan kebijakan Fasilitas dan koordinasi Pembangunan desa secara partisipatif | | 12 bulan 3 unit | | Kecamatan Karanganyar | |
| 7 01 001 2.09 006 | Pemeliharaan Peralatan dan Mesin Lainnya | Pemeliharaan Printer dan Laptop | 12 bulan | 12 bulan | 6.000.000 | 3.692.500 | 3.692.500 | Kab. Karanganyar, Karanganyar, Gayamdampo | Dana Transfer Umum-Dana Alokasi Umum | Mengembangkan wilayah untuk mengurangi kesenjangan dan menjamin pemerataan | Penguatan kebijakan Fasilitas dan koordinasi Pembangunan desa secara partisipatif | | 12 bulan | | Kecamatan Karanganyar | |
| 7 01 003 | PROGRAM PEMBERDAYAAN MASYARAKAT DESA DAN KELURAHAN | | | | 20.000.000 | 12.360.000 | 12.360.000 | | | | | | | | | |
| 7 01 003 2.01 | Koordinasi Kegiatan Pemberdayaan Desa | | | | 20.000.000 | 12.360.000 | 12.360.000 | | | | | | | | | |
| 7 01 003 2.01 001 | Peningkatan Partisipasi Masyarakat dalam Forum Musyawarah Perencanaan Pembangunan di Desa | Musrenbang dan Sosialisasi Lelang Tanah Eks Bondo Deso | 2 kegiatan | 2 kegiatan | 20.000.000 | - | - | Kab. Karanganyar, Karanganyar, Gayamdampo | Dana Transfer Umum-Dana Alokasi Umum | Mengembangkan wilayah untuk mengurangi kesenjangan dan menjamin pemerataan | Penguatan kebijakan Fasilitas dan koordinasi Pembangunan desa secara partisipatif | | 2 kegiatan | | Kecamatan Karanganyar | |
| 7 01 003 2.01 003 | Peningkatan Efektifitas Kegiatan Pemberdayaan Masyarakat di Wilayah Kecamatan | - | 1 tahun | 1 tahun | - | 12.360.000 | 12.360.000 | | Dana Transfer Umum-Dana Alokasi Umum | Mengembangkan wilayah untuk mengurangi kesenjangan dan menjamin pemerataan | Penguatan kebijakan Fasilitas dan koordinasi Pembangunan desa secara partisipatif | | 1 tahun | | Kecamatan Karanganyar | |
| 7 01 003 2.02 | Kegiatan Pemberdayaan Kelurahan | | | | - | - | - | | | | | | | | | |
| 7 01 003 2.02 003 | Pemberdayaan Masyarakat di Kelurahan | Pemberdayaan Masyarakat Kelurahan (DAU Tambahan) | 1 Kegiatan | 1 Kegiatan | - | - | - | Kab. Karanganyar, Karanganyar, Gayamdampo | Dana Transfer Umum-Dana Alokasi Umum | Mengembangkan wilayah untuk mengurangi kesenjangan dan menjamin pemerataan | Penguatan kebijakan Fasilitas dan koordinasi Pembangunan desa secara partisipatif | | 1 Kegiatan | | Kecamatan Karanganyar | |

| Kode | Urusan/ Bidang Urusan/ Program/ Kegiatan/ Sub Kegiatan | Indikator Program/ Kegiatan/ Sub Kegiatan | Capaian Kinerja dan Kerangka Pendanaan | | | | | | | | | | Kelompok Sasaran | Prakiraan Maju Rencana Tahun 2023 | | Perangkat Daerah Penanggung Jawab |
|-------------------|--|--|--|------------|----------------|-------------|---------------------|---------------------------------------|--------------------------------------|--|---|------------|------------------|-----------------------------------|-------------|-----------------------------------|
| | | | Target 2022 | | Pagu Indikatif | | | Lokasi | Sumber Dana | Prioritas | | Target | | Pagu Indikatif | | |
| | | | Semula | Menjadi | RKPD 2022 | APBD 2022 | RKPD 2022 Perubahan | | | Nasional | Daerah | | | | | |
| 7 01 001 2.06 | Administrasi Umum Perangkat Daerah | | | | 38.000.000 | 31.026.500 | 34.624.800 | | | | | | | | 100.000.000 | |
| 7 01 001 2.06 001 | Penyediaan Komponen Instalasi Listrik/Penerangan Bangunan Kantor | Tercukupinya kebutuhan komponen instalasi listrik dan penerangan bangunan kantor dan balai kelurahan | 1 Tahun | 1 Tahun | 5.000.000 | 1.845.000 | 1.845.000 | Kab. Karanganyar, Karanganyar, Gedong | Dana Transfer Umum-Dana Alokasi Umum | Mengembangkan wilayah untuk mengurangi kesenjangan dan menjamin pemerataan | Penguatan kebijakan Fasilitas dan koordinasi Pembangunan desa secara partisipatif | 1 Tahun | 5.000.000 | Kecamatan Karanganyar | | |
| 7 01 001 2.06 002 | Penyediaan Peralatan dan Perlengkapan Kantor | Tersedianya alat tulis kantor | 1 tahun | 1 tahun | 8.000.000 | 12.898.000 | 16.496.300 | Kab. Karanganyar, Karanganyar, Gedong | Dana Transfer Umum-Dana Alokasi Umum | Mengembangkan wilayah untuk mengurangi kesenjangan dan menjamin pemerataan | Penguatan kebijakan Fasilitas dan koordinasi Pembangunan desa secara partisipatif | 1 tahun | 20.000.000 | Kecamatan Karanganyar | | |
| 7 01 001 2.06 003 | Penyediaan Peralatan Rumah Tangga | Tersedianya peralatan rumah tangga | 1 Tahun | 1 Tahun | 5.000.000 | 1.868.500 | 1.868.500 | Kab. Karanganyar, Karanganyar, Gedong | Dana Transfer Umum-Dana Alokasi Umum | Mengembangkan wilayah untuk mengurangi kesenjangan dan menjamin pemerataan | Penguatan kebijakan Fasilitas dan koordinasi Pembangunan desa secara partisipatif | 1 Tahun | 5.000.000 | Kecamatan Karanganyar | | |
| 7 01 001 2.06 005 | Penyediaan Barang Cetak dan Penggandaan | Tercukupinya kebutuhan pengadaan | 5 item | 5 item | 5.000.000 | - | - | Kab. Karanganyar, Karanganyar, Gedong | Dana Transfer Umum-Dana Alokasi Umum | Mengembangkan wilayah untuk mengurangi kesenjangan dan menjamin pemerataan | Penguatan kebijakan Fasilitas dan koordinasi Pembangunan desa secara partisipatif | 5 item | - | Kecamatan Karanganyar | | |
| 7 01 001 2.06 006 | Penyediaan Bahan Bacaan dan Peraturan Perundang-undangan | Tersedianya bahan bacaan | 1 Tahun | 1 Tahun | 5.000.000 | 1.920.000 | 1.920.000 | Kab. Karanganyar, Karanganyar, Gedong | Dana Transfer Umum-Dana Alokasi Umum | Mengembangkan wilayah untuk mengurangi kesenjangan dan menjamin pemerataan | Penguatan kebijakan Fasilitas dan koordinasi Pembangunan desa secara partisipatif | 1 Tahun | 5.000.000 | Kecamatan Karanganyar | | |
| 7 01 001 2.06 009 | Penyelenggaraan Rapat Koordinasi dan Konsultasi SKPD | tersedianya makanan dan minuman rapat dan tersedianya biaya perjalanan dinas | 1 Tahun | 1 Tahun | 10.000.000 | 12.495.000 | 12.495.000 | Kab. Karanganyar, Karanganyar, Gedong | Dana Transfer Umum-Dana Alokasi Umum | Mengembangkan wilayah untuk mengurangi kesenjangan dan menjamin pemerataan | Penguatan kebijakan Fasilitas dan koordinasi Pembangunan desa secara partisipatif | 1 Tahun | 65.000.000 | Kecamatan Karanganyar | | |
| 7 01 001 2.07 | Pengadaan Barang Milik Daerah Penunjang Urusan Pemerintah Daerah | | | | 40.000.000 | 30.500.000 | 63.262.500 | | | | | | | 95.000.000 | | |
| 7 01 001 2.07 005 | Pengadaan Mebel | Terlaksananya pengadaan kursi tamu lurah | 2 item | 2 item | 10.000.000 | - | - | Kab. Karanganyar, Karanganyar, Gedong | Dana Transfer Umum-Dana Alokasi Umum | Mengembangkan wilayah untuk mengurangi kesenjangan dan menjamin pemerataan | Penguatan kebijakan Fasilitas dan koordinasi Pembangunan desa secara partisipatif | 2 item | - | Kecamatan Karanganyar | | |
| 7 01 001 2.07 006 | Pengadaan Peralatan dan Mesin Lainnya | Terwujudnya perlengkapan kantor | 4 item | 5 item | 10.000.000 | 30.500.000 | 55.500.000 | Kab. Karanganyar, Karanganyar, Gedong | Dana Transfer Umum-Dana Alokasi Umum | Mengembangkan wilayah untuk mengurangi kesenjangan dan menjamin pemerataan | Penguatan kebijakan Fasilitas dan koordinasi Pembangunan desa secara partisipatif | 5 item | 50.000.000 | Kecamatan Karanganyar | | |
| 7 01 001 2.07 010 | Pengadaan Sarana dan Prasarana Gedung Kantor atau Bangunan Lainnya | terwujudnya | 1 Tahun | 1 Tahun | 10.000.000 | - | - | Kab. Karanganyar, Karanganyar, Gedong | Dana Transfer Umum-Dana Alokasi Umum | Mengembangkan wilayah untuk mengurangi kesenjangan dan menjamin pemerataan | Penguatan kebijakan Fasilitas dan koordinasi Pembangunan desa secara partisipatif | 1 Tahun | 20.000.000 | Kecamatan Karanganyar | | |
| 7 01 001 2.07 011 | Pengadaan Sarana dan Prasarana Pendukung Gedung Kantor atau Bangunan Lainnya | KORDEN | 1 Kegiatan | 1 Kegiatan | 10.000.000 | - | 7.762.500 | Kab. Karanganyar, Karanganyar, Gedong | Dana Transfer Umum-Dana Alokasi Umum | Mengembangkan wilayah untuk mengurangi kesenjangan dan menjamin pemerataan | Penguatan kebijakan Fasilitas dan koordinasi Pembangunan desa secara partisipatif | 1 Kegiatan | 25.000.000 | Kecamatan Karanganyar | | |
| 7 01 001 2.08 | Penyediaan Jasa Penunjang Urusan Pemerintahan Daerah | | | | 52.000.000 | 175.680.000 | 175.680.000 | | | | | | | 221.840.000 | | |
| 7 01 001 2.08 001 | Penyediaan Jasa Surat Menyurat | tercukupinya kebutuhan surat menyurat | 1 tahun | 1 tahun | - | 91.200.000 | 91.200.000 | Kab. Karanganyar, Karanganyar, Gedong | Dana Transfer Umum-Dana Alokasi Umum | Mengembangkan wilayah untuk mengurangi kesenjangan dan menjamin pemerataan | Penguatan kebijakan Fasilitas dan koordinasi Pembangunan desa secara partisipatif | 1 tahun | 51.840.000 | Kecamatan Karanganyar | | |
| 7 01 001 2.08 002 | Penyediaan Jasa Komunikasi, Sumber Daya Air dan Listrik | Tercukupinya Kebutuhan Air, Listrik dan Internet | 1 Tahun | 1 Tahun | 22.000.000 | 18.000.000 | 18.000.000 | Kab. Karanganyar, Karanganyar, Gedong | Dana Transfer Umum-Dana Alokasi Umum | Mengembangkan wilayah untuk mengurangi kesenjangan dan menjamin pemerataan | Penguatan kebijakan Fasilitas dan koordinasi Pembangunan desa secara partisipatif | 1 Tahun | 20.000.000 | Kecamatan Karanganyar | | |
| 7 01 001 2.08 004 | Penyediaan Jasa Pelayanan Umum Kantor | Tercukupinya kebutuhan pelayanan dan kebersihan kantor | 1 Tahun | 1 Tahun | 30.000.000 | 66.480.000 | 66.480.000 | Kab. Karanganyar, Karanganyar, Gedong | Dana Transfer Umum-Dana Alokasi Umum | Mengembangkan wilayah untuk mengurangi kesenjangan dan menjamin pemerataan | Penguatan kebijakan Fasilitas dan koordinasi Pembangunan desa secara partisipatif | 1 Tahun | 150.000.000 | Kecamatan Karanganyar | | |
| 7 01 001 2.09 | Pemeliharaan Barang Milik Daerah Penunjang Urusan Pemerintahan Daerah | | | | 32.000.000 | 13.511.700 | 22.108.200 | | | | | | | 30.000.000 | | |

| Kode | Urusan/ Bidang Urusan/ Program/ Kegiatan/ Sub Kegiatan | Indikator Program/ Kegiatan/ Sub Kegiatan | Capaian Kinerja dan Kerangka Pendanaan | | | | | | | | | Kelompok Sasaran | Prakiraan Maju Rencana Tahun 2023 | | Perangkat Daerah Penanggung Jawab |
|-------------------|---|--|--|------------|-------------------|-------------------|---------------------|---------------------------------------|--------------------------------------|--|---|------------------|-----------------------------------|-----------------------|-----------------------------------|
| | | | Target 2022 | | Pagu Indikatif | | | Lokasi | Sumber Dana | Prioritas | | | Target | Pagu Indikatif | |
| | | | Semula | Menjadi | RKPD 2022 | APBD 2022 | RKPD 2022 Perubahan | | | Nasional | Daerah | | | | |
| 7 01 001 2.09 001 | Penyediaan Jasa Pemeliharaan, Biaya Pemeliharaan dan Pajak Kendaraan Perorangan Dinas atau Kendaraan Dinas Jabatan | Pemeliharaan kendaraan dinas kantor | 3 Unit | 3 Unit | 8.000.000 | 900.000 | 900 | Kab. Karanganyar, Karanganyar, Gedong | Dana Transfer Umum-Dana Alokasi Umum | Mengembangkan wilayah untuk mengurangi kesenjangan dan menjamin pemerataan | Penguatan kebijakan Fasilitas dan koordinasi Pembangunan desa secara partisipatif | 3 Unit | 5.000.000 | Kecamatan Karanganyar | |
| 7 01 001 2.09 006 | Pemeliharaan Peralatan dan Mesin Lainnya | Terlaksananya pemeliharaan komputer | 4 item | 4 item | 8.000.000 | 2.425.000 | 2.425.000 | Kab. Karanganyar, Karanganyar, Gedong | Dana Transfer Umum-Dana Alokasi Umum | Mengembangkan wilayah untuk mengurangi kesenjangan dan menjamin pemerataan | Penguatan kebijakan Fasilitas dan koordinasi Pembangunan desa secara partisipatif | 4 item | 5.000.000 | Kecamatan Karanganyar | |
| 7 01 001 2.09 010 | Pemeliharaan/Rehabilitasi Sarana dan Prasarana Gedung Kantor atau Bangunan Lainnya | Terlaksananya Pemeliharaan Rutin Gedung Kantor, Pagar dan Gedung Badminton | 1 item | 2 kegiatan | 8.000.000 | 10.186.700 | 19.682.300 | Kab. Karanganyar, Karanganyar, Gedong | Dana Transfer Umum-Dana Alokasi Umum | Mengembangkan wilayah untuk mengurangi kesenjangan dan menjamin pemerataan | Penguatan kebijakan Fasilitas dan koordinasi Pembangunan desa secara partisipatif | 2 kegiatan | 20.000.000 | Kecamatan Karanganyar | |
| 7 01 001 2.09 011 | Pemeliharaan/Rehabilitasi Sarana dan Prasarana Pendukung Gedung Kantor atau Bangunan Lainnya | Terwujudnya pembangunan papan nama kantor | 1 Kegiatan | 1 Kegiatan | 8.000.000 | - | - | Kab. Karanganyar, Karanganyar, Gedong | Dana Transfer Umum-Dana Alokasi Umum | Mengembangkan wilayah untuk mengurangi kesenjangan dan menjamin pemerataan | Penguatan kebijakan Fasilitas dan koordinasi Pembangunan desa secara partisipatif | 1 Kegiatan | - | Kecamatan Karanganyar | |
| 7 01 003 | PROGRAM PEMBERDAYAAN MASYARAKAT DESA DAN KELURAHAN | | | | 10.000.000 | 37.220.800 | 35.860.000 | | | | | | 30.000.000 | | |
| 7 01 003 2.01 | Koordinasi Kegiatan Pemberdayaan Desa | | | | - | - | - | | | | | | 20.000.000 | | |
| 7 01 003 2.01 003 | Peningkatan Efektifitas Kegiatan Pemberdayaan Masyarakat di Wilayah Kecamatan | Terlaksananya kegiatan musrenbangkel dan lomba lingkungan | 2 Kegiatan | 2 Kegiatan | - | - | - | Kab. Karanganyar, Karanganyar, Gedong | Dana Transfer Umum-Dana Alokasi Umum | Mengembangkan wilayah untuk mengurangi kesenjangan dan menjamin pemerataan | Penguatan kebijakan Fasilitas dan koordinasi Pembangunan desa secara partisipatif | 2 Kegiatan | 20.000.000 | Kecamatan Karanganyar | |
| 7 01 003 2.02 | Kegiatan Pemberdayaan Kelurahan | | | | 10.000.000 | 37.220.800 | 35.860.000 | | | | | | 10.000.000 | | |
| 7 01 003 2.02 003 | Pemberdayaan Masyarakat di Kelurahan | terlaksananya kegiatan Peningkatan SDM Linmas, Karangtaruna, Lomba Lingkungan dan Musrenbang | 4 Kegiatan | 4 Kegiatan | 10.000.000 | 37.220.800 | 35.860.000 | Kab. Karanganyar, Karanganyar, Gedong | Dana Transfer Umum-Dana Alokasi Umum | Mengembangkan wilayah untuk mengurangi kesenjangan dan menjamin pemerataan | Penguatan kebijakan Fasilitas dan koordinasi Pembangunan desa secara partisipatif | 4 Kegiatan | 10.000.000 | Kecamatan Karanganyar | |
| 7 01 004 | PROGRAM KOORDINASI KETENTRAMAN DAN KETERTIBAN UMUM | | | | - | - | - | | | | | | 60.000.000 | | |
| 7 01 004 2.01 | Koordinasi Upaya Penyelenggaraan Ketenteraman dan Ketertiban Umum | | | | - | - | - | | | | | | 60.000.000 | | |
| 7 01 004 2.01 001 | Sinergitas dengan Kepolisian Negara Republik Indonesia, Tentara Nasional Indonesia dan Instansi Vertikal di Wilayah Kecamatan | terwujudnya | 1 Tahun | 1 Tahun | - | - | - | Kab. Karanganyar, Karanganyar, Gedong | Dana Transfer Umum-Dana Alokasi Umum | Mengembangkan wilayah untuk mengurangi kesenjangan dan menjamin pemerataan | Penguatan kebijakan Fasilitas dan koordinasi Pembangunan desa secara partisipatif | 1 Tahun | 60.000.000 | Kecamatan Karanganyar | |
| 7 01 005 | PROGRAM PENYELENGGARAAN URUSAN PEMERINTAHAN UMUM | | | | 10.000.000 | 25.591.000 | 55.160.400 | | | | | | - | | |
| 7 01 005 2.01 | Penyelenggaraan Urusan Pemerintahan Umum sesuai Penugasan Kepala Daerah | | | | 10.000.000 | 25.591.000 | 55.160.400 | | | | | | - | | |
| 7 01 005 2.01 001 | Pembinaan Wawasan Kebangsaan dan Ketahanan Nasional dalam rangka Memantapkan Pengamalan Pancasila, Pelaksanaan Undang-Undang Dasar Negara Republik Indonesia Tahun 1945, Pelestarian Bhinneka Tunggal Ika serta Pemertahanan dan Pemeliharaan Keutuhan Negara Kesatuan Republik Indonesia | Terlaksananya kegiatan PKK, KB ,PMT Posyandu, Stunting, HUT RI , Restorative Justice | 3 Kegiatan | 6 Kegiatan | 10.000.000 | 25.591.000 | 55.160.400 | Kab. Karanganyar, Karanganyar, Gedong | Dana Transfer Umum-Dana Alokasi Umum | Mengembangkan wilayah untuk mengurangi kesenjangan dan menjamin pemerataan | Penguatan kebijakan Fasilitas dan koordinasi Pembangunan desa secara partisipatif | 6 Kegiatan | - | Kecamatan Karanganyar | |
| 7 01 005 2.01 003 | Pembinaan Persatuan dan Kesatuan Bangsa | Terlaksananya Pembinaan Kelompok Ketrampilan dan UMKM Perempuan | 2 Kegiatan | 2 Kegiatan | - | - | - | Kab. Karanganyar, Karanganyar, Gedong | Dana Transfer Umum-Dana Alokasi Umum | Mengembangkan wilayah untuk mengurangi kesenjangan dan menjamin pemerataan | Penguatan kebijakan Fasilitas dan koordinasi Pembangunan desa secara partisipatif | 2 Kegiatan | - | Kecamatan Karanganyar | |
| 7 01 005 2.01 005 | Penanganan Konflik Sosial sesuai Ketentuan Peraturan Perundang-Undangan | Terlaksananya Penanggulangan Penyakit Menular | 1 Kegiatan | 1 Kegiatan | - | - | - | Kab. Karanganyar, Karanganyar, Gedong | Dana Transfer Umum-Dana Alokasi Umum | Mengembangkan wilayah untuk mengurangi kesenjangan dan menjamin pemerataan | Penguatan kebijakan Fasilitas dan koordinasi Pembangunan desa secara partisipatif | 1 Kegiatan | - | Kecamatan Karanganyar | |
| 7 01 005 2.01 006 | Pengembangan Kehidupan Demokrasi Berdasarkan Pancasila | Terlaksananya Lomba Olah Raga | 1 Tahun | 1 Tahun | - | - | - | Kab. Karanganyar, Karanganyar, Gedong | Dana Transfer Umum-Dana Alokasi Umum | Mengembangkan wilayah untuk mengurangi kesenjangan dan menjamin pemerataan | Penguatan kebijakan Fasilitas dan koordinasi Pembangunan desa secara partisipatif | 1 Tahun | - | Kecamatan Karanganyar | |

| Kode | Urusan/ Bidang Urusan/ Program/ Kegiatan/ Sub Kegiatan | Indikator Program/ Kegiatan/ Sub Kegiatan | Capaian Kinerja dan Kerangka Pendanaan | | | | | | | | | Kelompok Sasaran | Prakiraan Maju Rencana Tahun 2023 | | Perangkat Daerah Penanggung Jawab | |
|-------------------|---|--|--|------------|----------------|---------------|---------------------|---------------------------------------|--------------------------------------|--|--|------------------|-----------------------------------|----------------|-----------------------------------|-----------------------|
| | | | Target 2022 | | Pagu Indikatif | | | Lokasi | Sumber Dana | Prioritas | | | Target | Pagu Indikatif | | |
| | | | Semula | Menjadi | RKPD 2022 | APBD 2022 | RKPD 2022 Perubahan | | | Nasional | Daerah | | | | | |
| 7 01 006 | PROGRAM PEMBINAAN DAN PENGAWASAN PEMERINTAHAN DESA | | | | 10.000.000 | 13.730.000 | 24.665.000 | | | | | | | | | |
| 7 01 006 2.01 | Fasilitasi, Rekomendasi dan Koordinasi Pembinaan dan Pengawasan Pemerintahan Desa | | | | 10.000.000 | 13.730.000 | 24.665.000 | | | | | | | | | |
| 7 01 006 2.01 002 | Fasilitasi Administrasi Tata Pemerintahan Desa | terwujudnya kegiatan pembinaan admin kependudukan, peningkatan sdm lembaga dan Peningkatan Wawasan Lembaga | 2 Kegiatan | 3 Kegiatan | 10.000.000 | 13.730.000 | 24.665.000 | Kab. Karanganyar, Karanganyar, Gedong | Dana Transfer Umum-Dana Alokasi Umum | Mengembangkan wilayah untuk mengurangi kesenjangan dan menjamin pemerataan | Penguatan kebijakan Fasilitasi dan koordinasi Pembangunan desa secara partisipatif | | 3 kegiatan | | | Kecamatan Karanganyar |
| 7 01 | UNSUR KEWILAYAHAN KECAMATAN | | | | 1.004.491.000 | 1.093.225.519 | 1.143.225.519 | | | | | | | | | 1.243.480.000 |
| 7 01 001 | PROGRAM PENUNJANG URUSAN PEMERINTAHAN DAERAH KABUPATEN/KOTA | | | | 974.491.000 | 1.041.350.319 | 1.052.950.319 | | | | | | | | | 1.178.480.000 |
| 7 01 001 2.01 | Perencanaan, Penganggaran, dan Evaluasi Kinerja Perangkat Daerah | | | | 3.000.000 | - | - | | | | | | | | | - |
| 7 01 001 2.01 002 | Koordinasi dan Penyusunan Dokumen RKA-SKPD | Tersusunya RKA dan DPA | 1 tahun | 1 tahun | 3.000.000 | - | - | Kab. Karanganyar, Karanganyar, Lalung | Dana Transfer Umum-Dana Alokasi Umum | Mengembangkan wilayah untuk mengurangi kesenjangan dan menjamin pemerataan | Penguatan kebijakan Fasilitasi dan koordinasi Pembangunan desa secara partisipatif | | 1 tahun | | | Kecamatan Karanganyar |
| 7 01 001 2.02 | Administrasi Keuangan Perangkat Daerah | | | | 804.491.000 | 739.565.725 | 739.565.725 | | | | | | | | | 950.000.000 |
| 7 01 001 2.02 001 | Penyediaan Gaji dan Tunjangan ASN | tersedianya gaji asn | 1 tahun | 1 tahun | 801.491.000 | 739.565.725 | 739.565.725 | | Dana Transfer Umum-Dana Alokasi Umum | Mengembangkan wilayah untuk mengurangi kesenjangan dan menjamin pemerataan | Penguatan kebijakan Fasilitasi dan koordinasi Pembangunan desa secara partisipatif | | 1 tahun | 950.000.000 | | Kecamatan Karanganyar |
| 7 01 001 2.02 005 | Koordinasi dan Penyusunan Laporan Keuangan Akhir Tahun SKPD | Terwujudnya laporan keuangan akhir tahun | 1 kegiatan | 1 kegiatan | 3.000.000 | - | - | Kab. Karanganyar, Karanganyar, Lalung | Dana Transfer Umum-Dana Alokasi Umum | Mengembangkan wilayah untuk mengurangi kesenjangan dan menjamin pemerataan | Penguatan kebijakan Fasilitasi dan koordinasi Pembangunan desa secara partisipatif | | 1 kegiatan | | | Kecamatan Karanganyar |
| 7 01 001 2.05 | Administrasi Kepegawaian Perangkat Daerah | | | | 5.000.000 | 2.000.000 | 2.000.000 | | | | | | | | | 3.000.000 |
| 7 01 001 2.05 002 | Pengadaan Pakaian Dinas Beserta Atribut Kelengkapannya | Terwujudnya pakaian khusus hari tertentu | 1 kegiatan | 1 kegiatan | 5.000.000 | 2.000.000 | 2.000.000 | | Dana Transfer Umum-Dana Alokasi Umum | Mengembangkan wilayah untuk mengurangi kesenjangan dan menjamin pemerataan | Penguatan kebijakan Fasilitasi dan koordinasi Pembangunan desa secara partisipatif | | 1 kegiatan | 3.000.000 | | Kecamatan Karanganyar |
| 7 01 001 2.06 | Administrasi Umum Perangkat Daerah | | | | 38.000.000 | 27.806.744 | 24.376.602 | | | | | | | | | 27.480.000 |
| 7 01 001 2.06 001 | Penyediaan Komponen Instalasi Listrik/Penerangan Bangunan Kantor | - | 1 tahun | 1 tahun | 5.000.000 | 1.285.000 | 2.850.002 | | Dana Transfer Umum-Dana Alokasi Umum | Mengembangkan wilayah untuk mengurangi kesenjangan dan menjamin pemerataan | Penguatan kebijakan Fasilitasi dan koordinasi Pembangunan desa secara partisipatif | | 1 tahun | 9.000.000 | | Kecamatan Karanganyar |
| 7 01 001 2.06 002 | Penyediaan Peralatan dan Perlengkapan Kantor | terwujudnya Sarana pendukung kegiatan kantor | 1 tahun | 1 tahun | 8.000.000 | 8.995.144 | 4.000.000 | Kab. Karanganyar, Karanganyar, Lalung | Dana Transfer Umum-Dana Alokasi Umum | Mengembangkan wilayah untuk mengurangi kesenjangan dan menjamin pemerataan | Penguatan kebijakan Fasilitasi dan koordinasi Pembangunan desa secara partisipatif | | 1 tahun | 4.000.000 | | Kecamatan Karanganyar |
| 7 01 001 2.06 003 | Penyediaan Peralatan Rumah Tangga | Tersedianya peralatan rumah tangga | 1 tahun | 1 tahun | 5.000.000 | - | - | Kab. Karanganyar, Karanganyar, Lalung | Dana Transfer Umum-Dana Alokasi Umum | Mengembangkan wilayah untuk mengurangi kesenjangan dan menjamin pemerataan | Penguatan kebijakan Fasilitasi dan koordinasi Pembangunan desa secara partisipatif | | 1 tahun | | | Kecamatan Karanganyar |
| 7 01 001 2.06 005 | Penyediaan Barang Cetak dan Penggandaan | - | 1 tahun | 1 tahun | 5.000.000 | 4.176.600 | 4.176.600 | | Dana Transfer Umum-Dana Alokasi Umum | Mengembangkan wilayah untuk mengurangi kesenjangan dan menjamin pemerataan | Penguatan kebijakan Fasilitasi dan koordinasi Pembangunan desa secara partisipatif | | 1 tahun | 4.500.000 | | Kecamatan Karanganyar |
| 7 01 001 2.06 006 | Penyediaan Bahan Bacaan dan Peraturan Perundang-undangan | - | 1 tahun | 1 tahun | 5.000.000 | 1.920.000 | 1.920.000 | | Dana Transfer Umum-Dana Alokasi Umum | Mengembangkan wilayah untuk mengurangi kesenjangan dan menjamin pemerataan | Penguatan kebijakan Fasilitasi dan koordinasi Pembangunan desa secara partisipatif | | 1 tahun | 1.980.000 | | Kecamatan Karanganyar |
| 7 01 001 2.06 009 | Penyelenggaraan Rapat Koordinasi dan Konsultasi SKPD | tersedianya makanan dan minuman rapat dan tersedianya biaya perjalanan dinas | 1 tahun | 1 tahun | 10.000.000 | 11.430.000 | 11.430.000 | | | Mengembangkan wilayah untuk mengurangi kesenjangan dan menjamin pemerataan | Penguatan kebijakan Fasilitasi dan koordinasi Pembangunan desa secara partisipatif | | 1 tahun | 8.000.000 | | Kecamatan Karanganyar |

| Kode | Urusan/ Bidang Urusan/ Program/ Kegiatan/ Sub Kegiatan | Indikator Program/ Kegiatan/ Sub Kegiatan | Capaian Kinerja dan Kerangka Pendanaan | | | | | | | | | Kelompok Sasaran | Prakiraan Maju Rencana Tahun 2023 | | Perangkat Daerah Penanggung Jawab |
|-------------------|--|---|--|--------------------------|----------------|-------------|---------------------|---------------------------------------|--------------------------------------|--|---|------------------|-----------------------------------|----------------|-----------------------------------|
| | | | Target 2022 | | Pagu Indikatif | | | Lokasi | Sumber Dana | Prioritas | | | Target | Pagu Indikatif | |
| | | | Semula | Menjadi | RKPD 2022 | APBD 2022 | RKPD 2022 Perubahan | | | Nasional | Daerah | | | | |
| 7 01 001 2.07 | Pengadaan Barang Milik Daerah Penunjang Urusan Pemerintah Daerah | | | | 40.000.000 | 76.667.500 | 87.019.142 | | | | | | | 70.000.000 | |
| 7 01 001 2.07 005 | Pengadaan Mebel | Terlaksananya pengadaan kursi tamu lurah | 2 item | 2 item | 10.000.000 | - | - | Kab. Karanganyar, Karanganyar, Lalung | Dana Transfer Umum-Dana Alokasi Umum | Mengembangkan wilayah untuk mengurangi kesenjangan dan menjamin pemerataan | Penguatan kebijakan Fasilitas dan koordinasi Pembangunan desa secara partisipatif | | 2 item | | Kecamatan Karanganyar |
| 7 01 001 2.07 006 | Pengadaan Peralatan dan Mesin Lainnya | Terwujudnya perlengkapan kantor | 3 item | 1 tahun | 10.000.000 | 6.667.500 | 17.019.142 | Kab. Karanganyar, Karanganyar, Lalung | Dana Transfer Umum-Dana Alokasi Umum | Mengembangkan wilayah untuk mengurangi kesenjangan dan menjamin pemerataan | Penguatan kebijakan Fasilitas dan koordinasi Pembangunan desa secara partisipatif | | 1 tahun | 50.000.000 | Kecamatan Karanganyar |
| 7 01 001 2.07 010 | Pengadaan Sarana dan Prasarana Gedung Kantor atau Bangunan Lainnya | Terlaksananya perlengkapan gedung kantor | 2 kegiatan | 2 kegiatan | 10.000.000 | 70.000.000 | 70.000.000 | Kab. Karanganyar, Karanganyar, Lalung | Dana Transfer Umum-Dana Alokasi Umum | Mengembangkan wilayah untuk mengurangi kesenjangan dan menjamin pemerataan | Penguatan kebijakan Fasilitas dan koordinasi Pembangunan desa secara partisipatif | | 2 kegiatan | | Kecamatan Karanganyar |
| 7 01 001 2.07 011 | Pengadaan Sarana dan Prasarana Pendukung Gedung Kantor atau Bangunan Lainnya | Terlaksananya pengadaan peralatan kantor | 3 item | 3 item | 10.000.000 | - | - | | Pendapatan Transfer Antar Daerah | Mengembangkan wilayah untuk mengurangi kesenjangan dan menjamin pemerataan | Penguatan kebijakan Fasilitas dan koordinasi Pembangunan desa secara partisipatif | | 3 item | 20.000.000 | Kecamatan Karanganyar |
| 7 01 001 2.08 | Penyediaan Jasa Penunjang Urusan Pemerintahan Daerah | | | | 52.000.000 | 172.441.350 | 172.441.350 | | | | | | | 102.000.000 | |
| 7 01 001 2.08 001 | Penyediaan Jasa Surat Menyurat | - | 1 tahun | 1 tahun | - | 103.165.500 | 103.165.500 | | Dana Transfer Umum-Dana Alokasi Umum | Mengembangkan wilayah untuk mengurangi kesenjangan dan menjamin pemerataan | Penguatan kebijakan Fasilitas dan koordinasi Pembangunan desa secara partisipatif | | 1 tahun | 33.000.000 | Kecamatan Karanganyar |
| 7 01 001 2.08 002 | Penyediaan Jasa Komunikasi, Sumber Daya Air dan Listrik | Terukupinya Kebutuhan Air, Listrik dan Internet | 1 tahun | 1 tahun | 22.000.000 | 19.800.000 | 19.800.000 | | Dana Transfer Umum-Dana Alokasi Umum | Mengembangkan wilayah untuk mengurangi kesenjangan dan menjamin pemerataan | Penguatan kebijakan Fasilitas dan koordinasi Pembangunan desa secara partisipatif | | 1 tahun | 17.000.000 | Kecamatan Karanganyar |
| 7 01 001 2.08 004 | Penyediaan Jasa Pelayanan Umum Kantor | Terukupinya kebutuhan pelayanan, kebersihan dan keamanan kantor | 1 tahun | 1 tahun | 30.000.000 | 49.475.850 | 49.475.850 | | Dana Transfer Umum-Dana Alokasi Umum | Mengembangkan wilayah untuk mengurangi kesenjangan dan menjamin pemerataan | Penguatan kebijakan Fasilitas dan koordinasi Pembangunan desa secara partisipatif | | 1 tahun | 52.000.000 | Kecamatan Karanganyar |
| 7 01 001 2.09 | Pemeliharaan Barang Milik Daerah Penunjang Urusan Pemerintahan Daerah | | | | 32.000.000 | 22.869.000 | 27.547.500 | | | | | | | 26.000.000 | |
| 7 01 001 2.09 001 | Penyediaan Jasa Pemeliharaan, Biaya Pemeliharaan dan Pajak Kendaraan Perorangan Dinas atau Kendaraan Dinas Jabatan | Pemeliharaan kendaraan dinas kantor | 2 unit | 3 unit | 8.000.000 | 6.570.000 | 7.570.000 | | Dana Transfer Umum-Dana Alokasi Umum | Mengembangkan wilayah untuk mengurangi kesenjangan dan menjamin pemerataan | Penguatan kebijakan Fasilitas dan koordinasi Pembangunan desa secara partisipatif | | 3 unit | 5.000.000 | Kecamatan Karanganyar |
| 7 01 001 2.09 006 | Pemeliharaan Peralatan dan Mesin Lainnya | Terlaksananya pemeliharaan komputer | 4 item | 4 item | 8.000.000 | 9.977.500 | 9.977.500 | | Dana Transfer Umum-Dana Alokasi Umum | Mengembangkan wilayah untuk mengurangi kesenjangan dan menjamin pemerataan | Penguatan kebijakan Fasilitas dan koordinasi Pembangunan desa secara partisipatif | | 4 item | 6.000.000 | Kecamatan Karanganyar |
| 7 01 001 2.09 009 | Pemeliharaan/Rehabilitasi Gedung Kantor dan Bangunan Lainnya | Terlaksananya pembangunan gedung kantor terwujudnya pemeliharaan gedung kantor | 1 kegiatan | 1 kegiatan 1 kegiatan | - | 6.321.500 | 10.000.000 | Kab. Karanganyar, Karanganyar, Lalung | Dana Transfer Umum-Dana Alokasi Umum | Mengembangkan wilayah untuk mengurangi kesenjangan dan menjamin pemerataan | Penguatan kebijakan Fasilitas dan koordinasi Pembangunan desa secara partisipatif | | 1 kegiatan 1 kegiatan | 15.000.000 | Kecamatan Karanganyar |
| 7 01 001 2.09 010 | Pemeliharaan/Rehabilitasi Sarana dan Prasarana Gedung Kantor atau Bangunan Lainnya | Terlaksananya Pemeliharaan Rutin Gedung Kantor | 1 item | 1 item | 8.000.000 | - | - | Kab. Karanganyar, Karanganyar, Lalung | Dana Transfer Umum-Dana Alokasi Umum | Mengembangkan wilayah untuk mengurangi kesenjangan dan menjamin pemerataan | Penguatan kebijakan Fasilitas dan koordinasi Pembangunan desa secara partisipatif | | 1 item | | Kecamatan Karanganyar |
| 7 01 001 2.09 011 | Pemeliharaan/Rehabilitasi Sarana dan Prasarana Pendukung Gedung Kantor atau Bangunan Lainnya | Terwujudnya penataan halaman kantor dan terlaksananya pembangunan papan nama kantor | 2 kegiatan | 2 kegiatan | 8.000.000 | - | - | Kab. Karanganyar, Karanganyar, Lalung | Dana Transfer Umum-Dana Alokasi Umum | Mengembangkan wilayah untuk mengurangi kesenjangan dan menjamin pemerataan | Penguatan kebijakan Fasilitas dan koordinasi Pembangunan desa secara partisipatif | | 2 kegiatan | | Kecamatan Karanganyar |
| 7 01 003 | PROGRAM PEMBERDAYAAN MASYARAKAT DESA DAN KELURAHAN | | | | 10.000.000 | 17.185.200 | 17.185.200 | | | | | | | 15.000.000 | |
| 7 01 003 2.02 | Kegiatan Pemberdayaan Kelurahan | | | | 10.000.000 | 17.185.200 | 17.185.200 | | | | | | | 15.000.000 | |
| 7 01 003 2.02 001 | Peningkatan Partisipasi Masyarakat dalam Forum Musyawarah Perencanaan Pembangunan di Kelurahan | - | 1 tahun | 1 tahun | - | 17.185.200 | 17.185.200 | | Dana Transfer Umum-Dana Alokasi Umum | Mengembangkan wilayah untuk mengurangi kesenjangan dan menjamin pemerataan | Penguatan kebijakan Fasilitas dan koordinasi Pembangunan desa secara partisipatif | | 1 tahun | 15.000.000 | Kecamatan Karanganyar |

| Kode | Urusan/ Bidang Urusan/ Program/ Kegiatan/ Sub Kegiatan | Indikator Program/ Kegiatan/ Sub Kegiatan | Capaian Kinerja dan Kerangka Pendanaan | | | | | | | | | Kelompok Sasaran | Prakiraan Maju Rencana Tahun 2023 | | Perangkat Daerah Penanggung Jawab |
|-------------------|---|--|--|------------|----------------|---------------|---------------------|---------------------------------------|--------------------------------------|--|---|------------------|-----------------------------------|----------------|-----------------------------------|
| | | | Target 2022 | | Pagu Indikatif | | | Lokasi | Sumber Dana | Prioritas | | | Target | Pagu Indikatif | |
| | | | Semula | Menjadi | RKPD 2022 | APBD 2022 | RKPD 2022 Perubahan | | | Nasional | Daerah | | | | |
| 7 01 003 2.02 003 | Pemberdayaan Masyarakat di Kelurahan | terlaksananya kegiatan musrenbangkel, lomba kelurahan, operasional lelangan tanah eks bodo desa, kegiatan SATLINMAS dan kegiatan karang taruna | 5 kegiatan | 5 kegiatan | 10.000.000 | | | Kab. Karanganyar, Karanganyar, Lalung | Dana Transfer Umum-Dana Alokasi Umum | Mengembangkan wilayah untuk mengurangi kesenjangan dan menjamin pemerataan | Penguatan kebijakan Fasilitas dan koordinasi Pembangunan desa secara partisipatif | | 5 kegiatan | | Kecamatan Karanganyar |
| 7 01 005 | PROGRAM PENYELENGGARAAN URUSAN PEMERINTAHAN UMUM | | | | 10.000.000 | 19.590.000 | 39.590.000 | | | | | | | 40.000.000 | |
| 7 01 005 2.01 | Penyelenggaraan Urusan Pemerintahan Umum sesuai Penugasan Kepala Daerah | | | | 10.000.000 | 19.590.000 | 39.590.000 | | | | | | | 40.000.000 | |
| 7 01 005 2.01 001 | Pembinaan Wawasan Kebangsaan dan Ketahanan Nasional dalam rangka Memantapkan Pengamalan Pancasila, Pelaksanaan Undang-Undang Dasar Negara Republik Indonesia Tahun 1945, Pelestarian Bhinneka Tunggal Ika serta Pemertahanan dan Pemeliharaan Keutuhan Negara Kesatuan Republik Indonesia | Terlaksananya kegiatan FKUB, Rampak Bedug, MTQ, Kemah kebangsaan fasilitas kegiatan posyandu, PKK, Kampung KB | 3 item | 3 item | 10.000.000 | | | Kab. Karanganyar, Karanganyar, Lalung | Dana Transfer Umum-Dana Alokasi Umum | Mengembangkan wilayah untuk mengurangi kesenjangan dan menjamin pemerataan | Penguatan kebijakan Fasilitas dan koordinasi Pembangunan desa secara partisipatif | | 3 item | | Kecamatan Karanganyar |
| 7 01 005 2.01 002 | Fasilitasi, Koordinasi dan Pembinaan (Bimtek, Sosialisasi, Konsultasi) Wawasan Kebangsaan dan Ketahanan Nasional | Kegiatan keamanan dan ketertiban kegiatan sosialisasi bahaya stunting | 1 tahun | 1 tahun | | 19.590.000 | 39.590.000 | | Dana Transfer Umum-Dana Alokasi Umum | Mengembangkan wilayah untuk mengurangi kesenjangan dan menjamin pemerataan | Penguatan kebijakan Fasilitas dan koordinasi Pembangunan desa secara partisipatif | | 1 tahun | 40.000.000 | Kecamatan Karanganyar |
| 7 01 006 | PROGRAM PEMBINAAN DAN PENGAWASAN PEMERINTAHAN DESA | | | | 10.000.000 | 15.100.000 | 33.500.000 | | | | | | | 10.000.000 | |
| 7 01 006 2.01 | Fasilitasi, Rekomendasi dan Koordinasi Pembinaan dan Pengawasan Pemerintahan Desa | | | | 10.000.000 | 15.100.000 | 33.500.000 | | | | | | | 10.000.000 | |
| 7 01 006 2.01 002 | Fasilitasi Administrasi Tata Pemerintahan Desa | Terlaksananya pembinaan anggota LINMAS Kel.Lalung Terlaksananya pembinaan RT/RW dan koordinasi lingkungan | | 1 kegiatan | 10.000.000 | 15.100.000 | 33.500.000 | | Dana Transfer Umum-Dana Alokasi Umum | Mengembangkan wilayah untuk mengurangi kesenjangan dan menjamin pemerataan | Penguatan kebijakan Fasilitas dan koordinasi Pembangunan desa secara partisipatif | | 1 kegiatan | 10.000.000 | Kecamatan Karanganyar |
| 7 01 | UNSUR KEWILAYAHAN KECAMATAN | | | | 914.589.000 | 1.185.602.938 | 1.235.602.938 | | | | | | | 1.416.500.000 | |
| 7 01 001 | PROGRAM PENUNJANG URUSAN PEMERINTAHAN DAERAH KABUPATEN/KOTA | | | | 874.589.000 | 1.028.869.938 | 1.036.294.938 | | | | | | | 1.292.500.000 | |
| 7 01 001 2.02 | Administrasi Keuangan Perangkat Daerah | | | | 710.789.000 | 790.723.128 | 790.723.128 | | | | | | | 1.050.000.000 | |
| 7 01 001 2.02 001 | Penyediaan Gaji dan Tunjangan ASN | Gaji dan tunjangan ASN | 1 tahun | 1 tahun | 710.789.000 | 790.723.128 | 790.723.128 | Kab. Karanganyar, Karanganyar, Bejen | Dana Transfer Umum-Dana Alokasi Umum | Mengembangkan wilayah untuk mengurangi kesenjangan dan menjamin pemerataan | Penguatan kebijakan Fasilitas dan koordinasi Pembangunan desa secara partisipatif | | 1 tahun | 1.050.000.000 | Kecamatan Karanganyar |
| 7 01 001 2.05 | Administrasi Kepegawaian Perangkat Daerah | | | | | | 8.125.000 | | | | | | | | |
| 7 01 001 2.05 002 | Pengadaan Pakaian Dinas Beserta Atribut Kelengkapannya | null | | 75 null | | | 8.125.000 | | Dana Transfer Umum-Dana Alokasi Umum | Mengembangkan wilayah untuk mengurangi kesenjangan dan menjamin pemerataan | Penguatan kebijakan Fasilitas dan koordinasi Pembangunan desa secara partisipatif | | 75 null | | Kecamatan Karanganyar |
| 7 01 001 2.06 | Administrasi Umum Perangkat Daerah | | | | 28.300.000 | 31.875.310 | 36.875.310 | | | | | | | 33.000.000 | |
| 7 01 001 2.06 001 | Penyediaan Komponen Instalasi Listrik/Penerangan Bangunan Kantor | Komponen instalasi listrik | 12 bulan | 12 bulan | 2.000.000 | 2.306.000 | 2.306.000 | Kab. Karanganyar, Karanganyar, Bejen | Dana Transfer Umum-Dana Alokasi Umum | Mengembangkan wilayah untuk mengurangi kesenjangan dan menjamin pemerataan | Penguatan kebijakan Fasilitas dan koordinasi Pembangunan desa secara partisipatif | | 12 bulan | 2.500.000 | Kecamatan Karanganyar |
| 7 01 001 2.06 002 | Penyediaan Peralatan dan Perlengkapan Kantor | Alat Tulis Kantor | 12 bulan | 12 bulan | 10.000.000 | 14.214.730 | 19.214.730 | Kab. Karanganyar, Karanganyar, Bejen | Dana Transfer Umum-Dana Alokasi Umum | Mengembangkan wilayah untuk mengurangi kesenjangan dan menjamin pemerataan | Penguatan kebijakan Fasilitas dan koordinasi Pembangunan desa secara partisipatif | | 12 bulan | 12.000.000 | Kecamatan Karanganyar |
| 7 01 001 2.06 003 | Penyediaan Peralatan Rumah Tangga | Alat Rumah Tangga | 12 bulan | 12 bulan | 3.000.000 | 6.213.580 | 6.213.580 | Kab. Karanganyar, Karanganyar, Bejen | Dana Transfer Umum-Dana Alokasi Umum | Mengembangkan wilayah untuk mengurangi kesenjangan dan menjamin pemerataan | Penguatan kebijakan Fasilitas dan koordinasi Pembangunan desa secara partisipatif | | 12 bulan | 3.500.000 | Kecamatan Karanganyar |

| Kode | Urusan/ Bidang Urusan/ Program/ Kegiatan/ Sub Kegiatan | Indikator Program/ Kegiatan/ Sub Kegiatan | Capaian Kinerja dan Kerangka Pendanaan | | | | | | | Lokasi | Sumber Dana | Prioritas | Kelompok Sasaran | Prakiraan Maju Rencana Tahun 2023 | | Perangkat Daerah Penanggung Jawab |
|----------------------|--|---|--|------------|-------------------|--------------------|---------------------|--------------------------------------|--------------------------------------|--|---|-----------|------------------|-----------------------------------|-----------------------|-----------------------------------|
| | | | Target 2022 | | Pagu Indikatif | | | Nasional | Daerah | | | | | Target | Pagu Indikatif | |
| | | | Semula | Menjadi | RKPD 2022 | APBD 2022 | RKPD 2022 Perubahan | | | | | | | | | |
| 7 01 001 2.06 005 | Penyediaan Barang Cetak dan Penggandaan | Barang Cetak dan Penggandaan | 12 bulan | 12 bulan | 5.500.000 | 7.221.000 | 7.221.000 | Kab. Karanganyar, Karanganyar, Bejen | Dana Transfer Umum-Dana Alokasi Umum | Mengembangkan wilayah untuk mengurangi kesenjangan dan menjamin pemerataan | Penguatan kebijakan Fasilitas dan koordinasi Pembangunan desa secara partisipatif | | 12 bulan | 6.000.000 | Kecamatan Karanganyar | |
| 7 01 001 2.06 006 | Penyediaan Bahan Bacaan dan Peraturan Perundang-undangan | Bahan bacaan dan perundang-undangan | 12 bulan | 12 bulan | 2.300.000 | 1.920.000 | 1.920.000 | Kab. Karanganyar, Karanganyar, Bejen | Dana Transfer Umum-Dana Alokasi Umum | Mengembangkan wilayah untuk mengurangi kesenjangan dan menjamin pemerataan | Penguatan kebijakan Fasilitas dan koordinasi Pembangunan desa secara partisipatif | | 12 bulan | 2.500.000 | Kecamatan Karanganyar | |
| 7 01 001 2.06 009 | Penyelenggaraan Rapat Koordinasi dan Konsultasi SKPD | Rapat Koordinasi dan konsultasi SKPD | 12 bulan | 12 bulan | 5.500.000 | - | - | Kab. Karanganyar, Karanganyar, Bejen | Dana Transfer Umum-Dana Alokasi Umum | Mengembangkan wilayah untuk mengurangi kesenjangan dan menjamin pemerataan | Penguatan kebijakan Fasilitas dan koordinasi Pembangunan desa secara partisipatif | | 12 bulan | 6.500.000 | Kecamatan Karanganyar | |
| 7 01 001 2.07 | Pengadaan Barang Milik Daerah Penunjang Urusan Pemerintah Daerah | | | | 29.000.000 | 46.987.500 | 46.987.500 | | | | | | | 25.000.000 | | |
| 7 01 001 2.07 005 | Pengadaan Mebel | Mebeler | 3 item | 3 item | 10.000.000 | 14.000.000 | 14.000.000 | Kab. Karanganyar, Karanganyar, Bejen | Dana Transfer Umum-Dana Alokasi Umum | Mengembangkan wilayah untuk mengurangi kesenjangan dan menjamin pemerataan | Penguatan kebijakan Fasilitas dan koordinasi Pembangunan desa secara partisipatif | | 3 item | 10.000.000 | Kecamatan Karanganyar | |
| 7 01 001 2.07 006 | Pengadaan Peralatan dan Mesin Lainnya | Pengadaan PC, Printer dan Kamera | 3 item | 3 item | 10.000.000 | 32.987.500 | 32.987.500 | Kab. Karanganyar, Karanganyar, Bejen | Dana Transfer Umum-Dana Alokasi Umum | Mengembangkan wilayah untuk mengurangi kesenjangan dan menjamin pemerataan | Penguatan kebijakan Fasilitas dan koordinasi Pembangunan desa secara partisipatif | | 3 item | 15.000.000 | Kecamatan Karanganyar | |
| 7 01 001 2.07 010 | Pengadaan Sarana dan Prasarana Gedung Kantor atau Bangunan Lainnya | Peralatan Gedung Kantor | 1 item | 1 item | 9.000.000 | - | - | Kab. Karanganyar, Karanganyar, Bejen | Dana Transfer Umum-Dana Alokasi Umum | Mengembangkan wilayah untuk mengurangi kesenjangan dan menjamin pemerataan | Penguatan kebijakan Fasilitas dan koordinasi Pembangunan desa secara partisipatif | | 1 item | | Kecamatan Karanganyar | |
| 7 01 001 2.08 | Penyediaan Jasa Penunjang Urusan Pemerintahan Daerah | | | | 87.000.000 | 136.590.000 | 128.890.000 | | | | | | | 149.000.000 | | |
| 7 01 001 2.08 001 | Penyediaan Jasa Surat Menyurat | Jasa Surat Menyurat dan Pelayanan Umum | 12 bulan | 12 bulan | 35.000.000 | 69.990.000 | 69.990.000 | Kab. Karanganyar, Karanganyar, Bejen | Dana Transfer Umum-Dana Alokasi Umum | Mengembangkan wilayah untuk mengurangi kesenjangan dan menjamin pemerataan | Penguatan kebijakan Fasilitas dan koordinasi Pembangunan desa secara partisipatif | | 12 bulan | 75.000.000 | Kecamatan Karanganyar | |
| 7 01 001 2.08 002 | Penyediaan Jasa Komunikasi, Sumber Daya Air dan Listrik | Jasa Komunikasi Sumber daya air dan listrik | 12 bulan | 12 bulan | 17.000.000 | 16.200.000 | 8.500.000 | Kab. Karanganyar, Karanganyar, Bejen | Dana Transfer Umum-Dana Alokasi Umum | Mengembangkan wilayah untuk mengurangi kesenjangan dan menjamin pemerataan | Penguatan kebijakan Fasilitas dan koordinasi Pembangunan desa secara partisipatif | | 12 bulan | 19.000.000 | Kecamatan Karanganyar | |
| 7 01 001 2.08 004 | Penyediaan Jasa Pelayanan Umum Kantor | Jasa Keamanan dan Kebersihan | 12 bulan | 12 bulan | 35.000.000 | 50.400.000 | 50.400.000 | Kab. Karanganyar, Karanganyar, Bejen | Dana Transfer Umum-Dana Alokasi Umum | Mengembangkan wilayah untuk mengurangi kesenjangan dan menjamin pemerataan | Penguatan kebijakan Fasilitas dan koordinasi Pembangunan desa secara partisipatif | | 12 bulan | 55.000.000 | Kecamatan Karanganyar | |
| 7 01 001 2.09 | Pemeliharaan Barang Milik Daerah Penunjang Urusan Pemerintahan Daerah | | | | 19.500.000 | 22.694.000 | 24.694.000 | | | | | | | 35.500.000 | | |
| 7 01 001 2.09 001 | Penyediaan Jasa Pemeliharaan, Biaya Pemeliharaan dan Pajak Kendaraan Perorangan Dinas atau Kendaraan Dinas Jabatan | Pemeliharaan Kendaraan Dinas Roda 2 dan Pajak | 12 bulan | 12 bulan | 4.000.000 | 4.390.000 | 6.390.000 | Kab. Karanganyar, Karanganyar, Bejen | Dana Transfer Umum-Dana Alokasi Umum | Mengembangkan wilayah untuk mengurangi kesenjangan dan menjamin pemerataan | Penguatan kebijakan Fasilitas dan koordinasi Pembangunan desa secara partisipatif | | 12 bulan | 4.500.000 | Kecamatan Karanganyar | |
| 7 01 001 2.09 006 | Pemeliharaan Peralatan dan Mesin Lainnya | - | 1 tahun | 1 tahun | - | 4.380.000 | 4.380.000 | | Dana Transfer Umum-Dana Alokasi Umum | Mengembangkan wilayah untuk mengurangi kesenjangan dan menjamin pemerataan | Penguatan kebijakan Fasilitas dan koordinasi Pembangunan desa secara partisipatif | | 1 tahun | 6.000.000 | Kecamatan Karanganyar | |
| 7 01 001 2.09 010 | Pemeliharaan/Rehabilitasi Sarana dan Prasarana Gedung Kantor atau Bangunan Lainnya | Pemeliharaan Gedung Kantor | 1 kegiatan | 1 kegiatan | 10.000.000 | - | - | Kab. Karanganyar, Karanganyar, Bejen | Dana Transfer Umum-Dana Alokasi Umum | Mengembangkan wilayah untuk mengurangi kesenjangan dan menjamin pemerataan | Penguatan kebijakan Fasilitas dan koordinasi Pembangunan desa secara partisipatif | | 1 kegiatan | 25.000.000 | Kecamatan Karanganyar | |
| 7 01 001 2.09 011 | Pemeliharaan/Rehabilitasi Sarana dan Prasarana Pendukung Gedung Kantor atau Bangunan Lainnya | Pemeliharaan Pendukung Gedung Kantor | 3 item | 3 item | 5.500.000 | 13.924.000 | 13.924.000 | Kab. Karanganyar, Karanganyar, Bejen | Dana Transfer Umum-Dana Alokasi Umum | Mengembangkan wilayah untuk mengurangi kesenjangan dan menjamin pemerataan | Penguatan kebijakan Fasilitas dan koordinasi Pembangunan desa secara partisipatif | | 3 item | | Kecamatan Karanganyar | |
| 7 01 003 | PROGRAM PEMBERDAYAAN MASYARAKAT DESA DAN KELURAHAN | | | | - | 48.543.000 | 54.143.000 | | | | | | | 20.000.000 | | |

| Kode | Urusan/ Bidang Urusan/ Program/ Kegiatan/ Sub Kegiatan | Indikator Program/ Kegiatan/ Sub Kegiatan | Capaian Kinerja dan Kerangka Pendanaan | | | | | | | | | Kelompok Sasaran | Prakiraan Maju Rencana Tahun 2023 | | Perangkat Daerah Penanggung Jawab | |
|-------------------|---|--|--|------------|----------------|---------------|---------------------|--------|---|--|---|---|-----------------------------------|----------------|-----------------------------------|-----------------------|
| | | | Target 2022 | | Pagu Indikatif | | | Lokasi | Sumber Dana | Prioritas | | | Target | Pagu Indikatif | | |
| | | | Semula | Menjadi | RKPD 2022 | APBD 2022 | RKPD 2022 Perubahan | | | Nasional | Daerah | | | | | |
| 7 01 003 2.01 | Koordinasi Kegiatan Pemberdayaan Desa | | | | - | 48.543.000 | 54.143.000 | | | | | | | 20.000.000 | | |
| 7 01 003 2.01 003 | Peningkatan Efektifitas Kegiatan Pemberdayaan Masyarakat di Wilayah Kecamatan | - | 1 tahun | 1 tahun | - | 48.543.000 | 54.143.000 | | Pendapatan Transfer Antar Daerah | Mengembangkan wilayah untuk mengurangi kesenjangan dan menjamin pemerataan | Penguatan kebijakan Fasilitas dan koordinasi Pembangunan desa secara partisipatif | | 1 tahun | 20.000.000 | Kecamatan Karanganyar | |
| 7 01 005 | PROGRAM PENYELENGGARAAN URUSAN PEMERINTAHAN UMUM | | | | 20.000.000 | 9.180.000 | 14.080.000 | | | | | | | 10.000.000 | | |
| 7 01 005 2.01 | Penyelenggaraan Urusan Pemerintahan Umum sesuai Penugasan Kepala Daerah | | | | 20.000.000 | 9.180.000 | 14.080.000 | | | | | | | 10.000.000 | | |
| 7 01 005 2.01 001 | Pemertanian wawasan kebangsaan dan Ketahanan Nasional dalam rangka Memantapkan Pengamalan Pancasila, Pelaksanaan Undang-Undang Dasar Negara Republik Indonesia Tahun 1945, Pelestarian Bhinneka Tunggal Ika serta Pemertahanan dan Pemeliharaan Keutuhan Negara Kesatuan Republik Indonesia | PKK, Posyandu, Kader SUB PPKBD | 3 kegiatan | 3 kegiatan | 20.000.000 | | | | Kab. Karanganyar, Karanganyar, Bejen | Dana Transfer Umum-Dana Alokasi Umum | Mengembangkan wilayah untuk mengurangi kesenjangan dan menjamin pemerataan | Penguatan kebijakan Fasilitas dan koordinasi Pembangunan desa secara partisipatif | | 3 kegiatan | | Kecamatan Karanganyar |
| 7 01 005 2.01 003 | Pembinaan Persatuan dan Kesatuan Bangsa | - | 1 tahun | 1 tahun | - | 9.180.000 | 14.080.000 | | Pendapatan Transfer Antar Daerah | Mengembangkan wilayah untuk mengurangi kesenjangan dan menjamin pemerataan | Penguatan kebijakan Fasilitas dan koordinasi Pembangunan desa secara partisipatif | | 1 tahun | 10.000.000 | Kecamatan Karanganyar | |
| 7 01 006 | PROGRAM PEMBINAAN DAN PENGAWASAN PEMERINTAHAN DESA | | | | 20.000.000 | 99.010.000 | 131.085.000 | | | | | | | 94.000.000 | | |
| 7 01 006 2.01 | Fasilitasi, Rekomendasi dan Koordinasi Pembinaan dan Pengawasan Pemerintahan Desa | | | | 20.000.000 | 99.010.000 | 131.085.000 | | | | | | | 94.000.000 | | |
| 7 01 006 2.01 002 | Fasilitasi Administrasi Tata Pemerintahan Desa | Jasa Korling | 12 bulan | 12 bulan | 10.000.000 | 99.010.000 | 131.085.000 | | Kab. Karanganyar, Karanganyar, Bejen | Dana Transfer Umum-Dana Alokasi Umum | Mengembangkan wilayah untuk mengurangi kesenjangan dan menjamin pemerataan | Penguatan kebijakan Fasilitas dan koordinasi Pembangunan desa secara partisipatif | | 12 bulan | 94.000.000 | Kecamatan Karanganyar |
| 7 01 006 2.01 016 | Fasilitasi Penyusunan Program dan Pelaksanaan Pemberdayaan Masyarakat Desa | Musrenbang, lomba kelurahan, lelangan tanah eks bondo deso, lpmk | 4 kegiatan | 4 kegiatan | 10.000.000 | | | | Kab. Karanganyar, Karanganyar, Bejen | Dana Transfer Umum-Dana Alokasi Umum | Mengembangkan wilayah untuk mengurangi kesenjangan dan menjamin pemerataan | Penguatan kebijakan Fasilitas dan koordinasi Pembangunan desa secara partisipatif | | 4 kegiatan | | Kecamatan Karanganyar |
| 7 | UNSUR KEWILAYAHAN | | | | | | | | | | | | | | | |
| 7 01 | KECAMATAN | | | | 1.049.598.000 | 1.329.005.928 | 1.379.005.928 | | | | | | | 118.695.700 | | |
| 7 01 001 | PROGRAM PENUNJANG URUSAN PEMERINTAHAN DAERAH KABUPATEN/KOTA | | | | 979.598.000 | 1.162.898.828 | 1.180.363.528 | | | | | | | 48.695.700 | | |
| 7 01 001 2.02 | Administrasi Keuangan Perangkat Daerah | | | | 832.694.000 | 902.694.000 | 903.070.000 | | | | | | | - | | |
| 7 01 001 2.02 001 | Penyediaan Gaji dan Tunjangan ASN | Tersediannya gaji dan tunjangan ASN | 12 bulan | 12 bulan | 832.694.000 | 902.694.000 | 903.070.000 | | Kab. Karanganyar, Karanganyar, Jantiharjo | Dana Transfer Umum-Dana Alokasi Umum | Mengembangkan wilayah untuk mengurangi kesenjangan dan menjamin pemerataan | Penguatan kebijakan Fasilitas dan koordinasi Pembangunan desa secara partisipatif | | 12 bulan | | Kecamatan Karanganyar |
| 7 01 001 2.06 | Administrasi Umum Perangkat Daerah | | | | 21.910.000 | 25.782.228 | 30.398.428 | | | | | | | 21.975.700 | | |
| 7 01 001 2.06 001 | Penyediaan Komponen Instalasi Listrik/Penerangan Bangunan Kantor | Tersedianya Alat Listrik | 1 tahun | 1 tahun | 1.630.000 | 1.129.000 | 1.129.000 | | | | Mengembangkan wilayah untuk mengurangi kesenjangan dan menjamin pemerataan | Penguatan kebijakan Fasilitas dan koordinasi Pembangunan desa secara partisipatif | | 1 tahun | | Kecamatan Karanganyar |
| 7 01 001 2.06 002 | Penyediaan Peralatan dan Perlengkapan Kantor | Tersedianya alat tulis kantor | 12 bulan | 12 bulan | 10.000.000 | 8.645.228 | 10.225.228 | | Kab. Karanganyar, Karanganyar, Jantiharjo | Dana Transfer Umum-Dana Alokasi Umum | Mengembangkan wilayah untuk mengurangi kesenjangan dan menjamin pemerataan | Penguatan kebijakan Fasilitas dan koordinasi Pembangunan desa secara partisipatif | | 12 bulan | 12.975.700 | Kecamatan Karanganyar |
| 7 01 001 2.06 005 | Penyediaan Barang Cetak dan Penggandaan | Tercukupinya kebutuhan cetakan dan penggandaan | 12 bulan | 12 bulan | 6.500.000 | 7.088.000 | 7.989.200 | | Kab. Karanganyar, Karanganyar, Jantiharjo | Dana Transfer Umum-Dana Alokasi Umum | Mengembangkan wilayah untuk mengurangi kesenjangan dan menjamin pemerataan | Penguatan kebijakan Fasilitas dan koordinasi Pembangunan desa secara partisipatif | | 12 bulan | | Kecamatan Karanganyar |

| Kode | Urusan/ Bidang Urusan/ Program/ Kegiatan/ Sub Kegiatan | Indikator Program/ Kegiatan/ Sub Kegiatan | Capaian Kinerja dan Kerangka Pendanaan | | | | | | | Lokasi | Sumber Dana | Prioritas | | Kelompok Sasaran | Prakiraan Maju Rencana Tahun 2023 | | Perangkat Daerah Penanggung Jawab |
|-------------------|---|---|--|------------|-------------------|--------------------|---------------------|---|--------------------------------------|--|---|-----------|----------------|-------------------|-----------------------------------|--|-----------------------------------|
| | | | Target 2022 | | Pagu Indikatif | | | Nasional | Daerah | | | Target | Pagu Indikatif | | | | |
| | | | Semula | Menjadi | RKPD 2022 | APBD 2022 | RKPD 2022 Perubahan | | | | | | | | | | |
| 7 01 001 2.06 009 | Penyelenggaraan Rapat Koordinasi dan Konsultasi SKPD | Tersedianya makan minum rapat | 12 bulan | 12 bulan | 3.780.000 | 8.920.000 | 11.055.000 | Kab. Karanganyar, Karanganyar, Jantiharjo | Dana Transfer Umum-Dana Alokasi Umum | Mengembangkan wilayah untuk mengurangi kesenjangan dan menjamin pemerataan | Penguatan kebijakan Fasilitas dan koordinasi Pembangunan desa secara partisipatif | | 12 bulan | 9.000.000 | Kecamatan Karanganyar | | |
| 7 01 001 2.07 | Pengadaan Barang Milik Daerah Penunjang Urusan Pemerintah Daerah | | | | 15.000.000 | 55.990.000 | 59.862.500 | | | | | | | | | | |
| 7 01 001 2.07 006 | Pengadaan Peralatan dan Mesin Lainnya | Terlaksananya Pengadaan Peralatan dan Mesin Lainnya | 1 keg | 1 keg | 15.000.000 | 55.990.000 | 59.862.500 | Kab. Karanganyar, Karanganyar, Jantiharjo | Dana Transfer Umum-Dana Alokasi Umum | Mengembangkan wilayah untuk mengurangi kesenjangan dan menjamin pemerataan | Penguatan kebijakan Fasilitas dan koordinasi Pembangunan desa secara partisipatif | | 1 keg | | Kecamatan Karanganyar | | |
| 7 01 001 2.08 | Penyediaan Jasa Penunjang Urusan Pemerintahan Daerah | | | | 90.000.000 | 131.468.600 | 132.308.600 | | | | | | | 14.100.000 | | | |
| 7 01 001 2.08 001 | Penyediaan Jasa Surat Menyurat | Terhadapnya jasa administrasi surat menyurat | 12 bulan | 12 bulan | 30.000.000 | 32.400.000 | 32.400.000 | Kab. Karanganyar, Karanganyar, Jantiharjo | Dana Transfer Umum-Dana Alokasi Umum | Mengembangkan wilayah untuk mengurangi kesenjangan dan menjamin pemerataan | Penguatan kebijakan Fasilitas dan koordinasi Pembangunan desa secara partisipatif | | 12 bulan | | Kecamatan Karanganyar | | |
| 7 01 001 2.08 002 | Penyediaan Jasa Komunikasi, Sumber Daya Air dan Listrik | Tersedianya jasa internet ,jistik,air kantor | 12 bulan | 12 bulan | 10.000.000 | 13.500.000 | 13.500.000 | Kab. Karanganyar, Karanganyar, Jantiharjo | Dana Transfer Umum-Dana Alokasi Umum | Mengembangkan wilayah untuk mengurangi kesenjangan dan menjamin pemerataan | Penguatan kebijakan Fasilitas dan koordinasi Pembangunan desa secara partisipatif | | 12 bulan | 14.100.000 | Kecamatan Karanganyar | | |
| 7 01 001 2.08 004 | Penyediaan Jasa Pelayanan Umum Kantor | Terhadapnya jasa pelayanan umum | 12 bulan | 12 bulan | 50.000.000 | 85.568.600 | 86.408.600 | Kab. Karanganyar, Karanganyar, Jantiharjo | Dana Transfer Umum-Dana Alokasi Umum | Mengembangkan wilayah untuk mengurangi kesenjangan dan menjamin pemerataan | Penguatan kebijakan Fasilitas dan koordinasi Pembangunan desa secara partisipatif | | 12 bulan | | Kecamatan Karanganyar | | |
| 7 01 001 2.09 | Pemeliharaan Barang Milik Daerah Penunjang Urusan Pemerintahan Daerah | | | | 19.994.000 | 46.964.000 | 54.724.000 | | | | | | | 12.620.000 | | | |
| 7 01 001 2.09 001 | Penyediaan Jasa Pemeliharaan, Biaya Pemeliharaan dan Pajak Kendaraan Perorangan Dinas atau Kendaraan Dinas Jabatan | Terhadapnya kebutuhan pemeliharaan kendaraan dinas | 12 bulan | 12 bulan | 3.500.000 | 5.646.000 | 5.646.000 | Kab. Karanganyar, Karanganyar, Jantiharjo | Dana Transfer Umum-Dana Alokasi Umum | Mengembangkan wilayah untuk mengurangi kesenjangan dan menjamin pemerataan | Penguatan kebijakan Fasilitas dan koordinasi Pembangunan desa secara partisipatif | | 12 bulan | 5.000.000 | Kecamatan Karanganyar | | |
| 7 01 001 2.09 006 | Pemeliharaan Peralatan dan Mesin Lainnya | Terhadapnya pemeliharaan komputer dan printer | 12 bulan | 12 bulan | 5.000.000 | 7.830.000 | 7.830.000 | Kab. Karanganyar, Karanganyar, Jantiharjo | Dana Transfer Umum-Dana Alokasi Umum | Mengembangkan wilayah untuk mengurangi kesenjangan dan menjamin pemerataan | Penguatan kebijakan Fasilitas dan koordinasi Pembangunan desa secara partisipatif | | 12 bulan | 6.000.000 | Kecamatan Karanganyar | | |
| 7 01 001 2.09 010 | Pemeliharaan/Rehabilitasi Sarana dan Prasarana Gedung Kantor atau Bangunan Lainnya | Pemeliharaan Bangunan Gedung Balai Kelurahan dan Gedung Kantor | 12 bulan | 12 bulan | 7.000.000 | 28.518.000 | 36.278.000 | Kab. Karanganyar, Karanganyar, Jantiharjo | Dana Transfer Umum-Dana Alokasi Umum | Mengembangkan wilayah untuk mengurangi kesenjangan dan menjamin pemerataan | Penguatan kebijakan Fasilitas dan koordinasi Pembangunan desa secara partisipatif | | 12 bulan | | Kecamatan Karanganyar | | |
| 7 01 001 2.09 011 | Pemeliharaan/Rehabilitasi Sarana dan Prasarana Pendukung Gedung Kantor atau Bangunan Lainnya | Pemeliharaan AC, Sound System, LCD | 12 bulan | 12 bulan | 4.494.000 | 4.970.000 | 4.970.000 | Kab. Karanganyar, Karanganyar, Jantiharjo | Dana Transfer Umum-Dana Alokasi Umum | Mengembangkan wilayah untuk mengurangi kesenjangan dan menjamin pemerataan | Penguatan kebijakan Fasilitas dan koordinasi Pembangunan desa secara partisipatif | | 12 bulan | 1.620.000 | Kecamatan Karanganyar | | |
| 7 01 003 | PROGRAM PEMBERDAYAAN MASYARAKAT DESA DAN KELURAHAN | | | | 20.000.000 | 12.661.800 | 12.661.800 | | | | | | | | | | |
| 7 01 003 2.01 | Koordinasi Kegiatan Pemberdayaan Desa | | | | 20.000.000 | 12.661.800 | 12.661.800 | | | | | | | | | | |
| 7 01 003 2.01 001 | Peningkatan Partisipasi Masyarakat dalam Forum Musyawarah Perencanaan Pembangunan di Desa | Terwujudnya kegiatan musrenbangkel | 1 kegiatan | 1 kegiatan | 10.000.000 | 12.661.800 | 12.661.800 | Kab. Karanganyar, Karanganyar, Jantiharjo | Dana Transfer Umum-Dana Alokasi Umum | Mengembangkan wilayah untuk mengurangi kesenjangan dan menjamin pemerataan | Penguatan kebijakan Fasilitas dan koordinasi Pembangunan desa secara partisipatif | | 1 kegiatan | | Kecamatan Karanganyar | | |
| 7 01 003 2.01 003 | Peningkatan Efektifitas Kegiatan Pemberdayaan Masyarakat di Wilayah Kecamatan | Terwujudnya kegiatan lomba kelurahan HUT RI dan Hari Jadi Karanganyar | 2 kegiatan | 2 kegiatan | 10.000.000 | - | - | Kab. Karanganyar, Karanganyar, Jantiharjo | Dana Transfer Umum-Dana Alokasi Umum | Mengembangkan wilayah untuk mengurangi kesenjangan dan menjamin pemerataan | Penguatan kebijakan Fasilitas dan koordinasi Pembangunan desa secara partisipatif | | 2 kegiatan | | Kecamatan Karanganyar | | |
| 7 01 004 | PROGRAM KOORDINASI KETENTRAMAN DAN KETERTIBAN UMUM | | | | - | - | - | | | | | | | 70.000.000 | | | |
| 7 01 004 2.01 | Koordinasi Upaya Penyelenggaraan Ketenteraman dan Ketertiban Umum | | | | - | - | - | | | | | | | 70.000.000 | | | |
| 7 01 004 2.01 001 | Sinergitas dengan Kepolisian Negara Republik Indonesia, Tentara Nasional Indonesia dan Instansi Vertikal di Wilayah Kecamatan | - | 1 tahun | 1 tahun | - | - | - | | | Mengembangkan wilayah untuk mengurangi kesenjangan dan menjamin pemerataan | Penguatan kebijakan Fasilitas dan koordinasi Pembangunan desa secara partisipatif | | 1 tahun | 70.000.000 | Kecamatan Karanganyar | | |

| Kode | Urusan/ Bidang Urusan/ Program/ Kegiatan/ Sub Kegiatan | Indikator Program/ Kegiatan/ Sub Kegiatan | Capaian Kinerja dan Kerangka Pendanaan | | | | | | | | | Kelompok Sasaran | Prakiraan Maju Rencana Tahun 2023 | | Perangkat Daerah Penanggung Jawab |
|-------------------|---|--|--|------------|----------------|---------------|---------------------|---|--------------------------------------|--|---|------------------|-----------------------------------|----------------|-----------------------------------|
| | | | Target 2022 | | Pagu Indikatif | | | Lokasi | Sumber Dana | Prioritas | | | Target | Pagu Indikatif | |
| | | | Semula | Menjadi | RKPD 2022 | APBD 2022 | RKPD 2022 Perubahan | | | Nasional | Daerah | | | | |
| 7 01 005 | PROGRAM PENYELENGGARAAN URUSAN PEMERINTAHAN UMUM | | | | 20.000.000 | 78.001.800 | 102.898.900 | | | | | | | | - |
| 7 01 005 2.01 | Penyelenggaraan Urusan Pemerintahan Umum sesuai Penugasan Kepala Daerah | | | | 20.000.000 | 78.001.800 | 102.898.900 | | | | | | | | - |
| 7 01 005 2.01 001 | Pembinaan Wawasan Kebangsaan dan Ketahanan Nasional dalam rangka Memantapkan Pengamalan Pancasila, Pelaksanaan Undang-Undang Dasar Negara Republik Indonesia Tahun 1945, Pelestarian Bhinneka Tunggal Ika serta Pemertahanan dan Pemeliharaan Keutuhan Negara Kesatuan Republik Indonesia | Terlaksananya kegiatan PKK,Posyandu Balita,Posyandu Lansia,Study Banding Pengelolaan Bank Sampah,Sub PPKBD,Study Banding Manajemen Persawahan Untuk Destinasi Wisata | 3 kegiatan | 6 kegiatan | 10.000.000 | 58.750.000 | 76.485.600 | Kab. Karanganyar, Karanganyar, Jantiharjo | Dana Transfer Umum-Dana Alokasi Umum | Mengembangkan wilayah untuk mengurangi kesenjangan dan menjamin pemerataan | Penguatan kebijakan Fasilitas dan koordinasi Pembangunan desa secara partisipatif | | 6 kegiatan | | Kecamatan Karanganyar |
| 7 01 005 2.01 003 | Pembinaan Persatuan dan Kesatuan Bangsa | Terlaksananya kegiatan pembinaan Satlinmas | 2 kegiatan | 2 kegiatan | 10.000.000 | 19.251.800 | 26.413.300 | Kab. Karanganyar, Karanganyar, Jantiharjo | Dana Transfer Umum-Dana Alokasi Umum | Mengembangkan wilayah untuk mengurangi kesenjangan dan menjamin pemerataan | Penguatan kebijakan Fasilitas dan koordinasi Pembangunan desa secara partisipatif | | 2 kegiatan | | Kecamatan Karanganyar |
| 7 01 006 | PROGRAM PEMBINAAN DAN PENGAWASAN PEMERINTAHAN DESA | | | | 30.000.000 | 75.443.500 | 83.081.700 | | | | | | | | - |
| 7 01 006 2.01 | Fasilitasi, Rekomendasi dan Koordinasi Pembinaan dan Pengawasan Pemerintahan Desa | | | | 30.000.000 | 75.443.500 | 83.081.700 | | | | | | | | - |
| 7 01 006 2.01 002 | Fasilitasi Administrasi Tata Pemerintahan Desa | Terlaksananya kegiatan pembinaan RT RW, dan tersedianya jasa administrasi lingkungan | 12 bulan | 12 bulan | 30.000.000 | 75.443.500 | 83.081.700 | Kab. Karanganyar, Karanganyar, Jantiharjo | Dana Transfer Umum-Dana Alokasi Umum | Mengembangkan wilayah untuk mengurangi kesenjangan dan menjamin pemerataan | Penguatan kebijakan Fasilitas dan koordinasi Pembangunan desa secara partisipatif | | 12 bulan | | Kecamatan Karanganyar |
| 7 | UNSUR KEWILAYAHAN | | | | | | | | | | | | | | |
| 7 01 | KECAMATAN | | | | 1.229.500.000 | 1.350.518.000 | 1.400.518.000 | | | | | | | | 1.586.633.710 |
| 7 01 001 | PROGRAM PENUNJANG URUSAN PEMERINTAHAN DAERAH KABUPATEN/KOTA | | | | 1.143.898.000 | 1.252.783.000 | 1.274.558.000 | | | | | | | | 1.479.471.510 |
| 7 01 001 2.02 | Administrasi Keuangan Perangkat Daerah | | | | 926.960.000 | 1.000.218.000 | 1.000.218.000 | | | | | | | | 1.200.168.750 |
| 7 01 001 2.02 001 | Penyediaan Gaji dan Tunjangan ASN | Tersedianya Gaji ASN | 1 tahun | 1 tahun | 926.960.000 | 1.000.218.000 | 1.000.218.000 | Kab. Karanganyar, Karanganyar, Popongan | Dana Transfer Umum-Dana Alokasi Umum | Mengembangkan wilayah untuk mengurangi kesenjangan dan menjamin pemerataan | Penguatan kebijakan Fasilitas dan koordinasi Pembangunan desa secara partisipatif | | 1 tahun | 1.200.168.750 | Kecamatan Karanganyar |
| 7 01 001 2.05 | Administrasi Kepegawaian Perangkat Daerah | | | | - | - | 3.960.000 | | | | | | | | - |
| 7 01 001 2.05 002 | Pengadaan Pakaian Dinas Beserta Atribut Kelengkapannya | null | | 0 null | - | - | 3.960.000 | | Dana Transfer Umum-Dana Alokasi Umum | Mengembangkan wilayah untuk mengurangi kesenjangan dan menjamin pemerataan | Penguatan kebijakan Fasilitas dan koordinasi Pembangunan desa secara partisipatif | | 0 null | | Kecamatan Karanganyar |
| 7 01 001 2.06 | Administrasi Umum Perangkat Daerah | | | | 27.815.150 | 26.447.500 | 30.721.500 | | | | | | | | 32.605.250 |
| 7 01 001 2.06 001 | Penyediaan Komponen Instalasi Listrik/Penerangan Bangunan Kantor | Tercukupinya kebutuhan komponen listrik | 1 tahun | 1 tahun | 5.527.500 | 5.025.000 | 8.519.000 | Kab. Karanganyar, Karanganyar, Popongan | Dana Transfer Umum-Dana Alokasi Umum | Mengembangkan wilayah untuk mengurangi kesenjangan dan menjamin pemerataan | Penguatan kebijakan Fasilitas dan koordinasi Pembangunan desa secara partisipatif | | 1 tahun | 6.080.250 | Kecamatan Karanganyar |
| 7 01 001 2.06 002 | Penyediaan Peralatan dan Perlengkapan Kantor | Tercukupinya kebutuhan alat tulis kantor | 12 bulan | 12 bulan | 12.079.650 | 10.981.500 | 11.761.500 | Kab. Karanganyar, Karanganyar, Popongan | Dana Transfer Umum-Dana Alokasi Umum | Mengembangkan wilayah untuk mengurangi kesenjangan dan menjamin pemerataan | Penguatan kebijakan Fasilitas dan koordinasi Pembangunan desa secara partisipatif | | 12 bulan | 15.000.000 | Kecamatan Karanganyar |
| 7 01 001 2.06 003 | Penyediaan Peralatan Rumah Tangga | Tersedianya Peralatan Kebersihan Kantor | 12 bulan | 12 bulan | 2.750.000 | 2.500.000 | 2.500.000 | Kab. Karanganyar, Karanganyar, Popongan | Dana Transfer Umum-Dana Alokasi Umum | Mengembangkan wilayah untuk mengurangi kesenjangan dan menjamin pemerataan | Penguatan kebijakan Fasilitas dan koordinasi Pembangunan desa secara partisipatif | | 12 bulan | 3.025.000 | Kecamatan Karanganyar |
| 7 01 001 2.06 005 | Penyediaan Barang Cetak dan Penggandaan | Tersedianya cetakan dan penggandaan | 12 bulan | 12 bulan | 5.280.000 | 6.021.000 | 6.021.000 | Kab. Karanganyar, Karanganyar, Popongan | Dana Transfer Umum-Dana Alokasi Umum | Mengembangkan wilayah untuk mengurangi kesenjangan dan menjamin pemerataan | Penguatan kebijakan Fasilitas dan koordinasi Pembangunan desa secara partisipatif | | 12 bulan | 6.500.000 | Kecamatan Karanganyar |

| Kode | Urusan/ Bidang Urusan/ Program/ Kegiatan/ Sub Kegiatan | Indikator Program/ Kegiatan/ Sub Kegiatan | Capaian Kinerja dan Kerangka Pendanaan | | | | | | | | | Kelompok Sasaran | Prakiraan Maju Rencana Tahun 2023 | | Perangkat Daerah Penanggung Jawab |
|----------------------|--|--|--|------------|--------------------|--------------------|---------------------|--|--------------------------------------|--|---|------------------|-----------------------------------|-----------------------|-----------------------------------|
| | | | Target 2022 | | Pagu Indikatif | | | Lokasi | Sumber Dana | Prioritas | | | Target | Pagu Indikatif | |
| | | | Semula | Menjadi | RKPD 2022 | APBD 2022 | RKPD 2022 Perubahan | | | Nasional | Daerah | | | | |
| 7 01 001 2.06 006 | Penyediaan Bahan Bacaan dan Peraturan Perundang-undangan | Tersedianya bahan bacaan | 12 bulan | 12 bulan | 2.178.000 | 1.920.000 | 1.920.000 | Kab. Karanganyar, Karanganyar, Popongan | Dana Transfer Umum-Dana Alokasi Umum | Mengembangkan wilayah untuk mengurangi kesenjangan dan menjamin pemerataan | Penguatan kebijakan Fasilitas dan koordinasi Pembangunan desa secara partisipatif | 12 bulan | 2.000.000 | Kecamatan Karanganyar | |
| 7 01 001 2.07 | Pengadaan Barang Milik Daerah Penunjang Urusan Pemerintah Daerah | | | | 28.488.750 | 62.827.500 | 68.467.500 | | | | | | 60.000.000 | | |
| 7 01 001 2.07 005 | Pengadaan Mebel | null | | 0 null | - | - | - | | Dana Transfer Umum-Dana Alokasi Umum | Mengembangkan wilayah untuk mengurangi kesenjangan dan menjamin pemerataan | Penguatan kebijakan Fasilitas dan koordinasi Pembangunan desa secara partisipatif | 0 null | | Kecamatan Karanganyar | |
| 7 01 001 2.07 006 | Pengadaan Peralatan dan Mesin Lainnya | Tersedianya pelaratan kantor | 1 tahun | 1 tahun | 28.488.750 | 62.827.500 | 68.467.500 | Kab. Karanganyar, Karanganyar, Popongan | Dana Transfer Umum-Dana Alokasi Umum | Mengembangkan wilayah untuk mengurangi kesenjangan dan menjamin pemerataan | Penguatan kebijakan Fasilitas dan koordinasi Pembangunan desa secara partisipatif | 1 tahun | 60.000.000 | Kecamatan Karanganyar | |
| 7 01 001 2.08 | Penyediaan Jasa Penunjang Urusan Pemerintahan Daerah | | | | 137.808.000 | 142.560.000 | 142.560.000 | | | | | | 161.588.800 | | |
| 7 01 001 2.08 001 | Penyediaan Jasa Surat Menyurat | tersedianya jasa surat menyurat | 12 bulan | 12 bulan | 78.144.000 | 88.320.000 | 88.320.000 | Kab. Karanganyar, Karanganyar, Popongan | Dana Transfer Umum-Dana Alokasi Umum | Mengembangkan wilayah untuk mengurangi kesenjangan dan menjamin pemerataan | Penguatan kebijakan Fasilitas dan koordinasi Pembangunan desa secara partisipatif | 12 bulan | 95.958.400 | Kecamatan Karanganyar | |
| 7 01 001 2.08 002 | Penyediaan Jasa Komunikasi, Sumber Daya Air dan Listrik | tersedianya jasa telepon,Air dan Listrik | 12 bulan | 12 bulan | 26.400.000 | 24.000.000 | 24.000.000 | Kab. Karanganyar, Karanganyar, Popongan | Dana Transfer Umum-Dana Alokasi Umum | Mengembangkan wilayah untuk mengurangi kesenjangan dan menjamin pemerataan | Penguatan kebijakan Fasilitas dan koordinasi Pembangunan desa secara partisipatif | 12 bulan | 29.040.000 | Kecamatan Karanganyar | |
| 7 01 001 2.08 004 | Penyediaan Jasa Pelayanan Umum Kantor | Tersedianya jasa kebersihan dan keamanan | 12 bulan | 12 bulan | 33.264.000 | 30.240.000 | 30.240.000 | Semua Kab/Kota, Semua Kecamatan, Semua Kelurahan | Dana Transfer Umum-Dana Alokasi Umum | Mengembangkan wilayah untuk mengurangi kesenjangan dan menjamin pemerataan | Penguatan kebijakan Fasilitas dan koordinasi Pembangunan desa secara partisipatif | 12 bulan | 36.590.400 | Kecamatan Karanganyar | |
| 7 01 001 2.09 | Pemeliharaan Barang Milik Daerah Penunjang Urusan Pemerintahan Daerah | | | | 22.826.100 | 20.730.000 | 28.631.000 | | | | | | 25.108.710 | | |
| 7 01 001 2.09 001 | Penyediaan Jasa Pemeliharaan, Biaya Pemeliharaan dan Pajak Kendaraan Perorangan Dinas atau Kendaraan Dinas Jabatan | Tersedianya jasa pemeliharaan kendaraan Dinas | 12 bulan | 12 bulan | 4.057.900 | 3.673.500 | 3.673.500 | Kab. Karanganyar, Karanganyar, Popongan | Dana Transfer Umum-Dana Alokasi Umum | Mengembangkan wilayah untuk mengurangi kesenjangan dan menjamin pemerataan | Penguatan kebijakan Fasilitas dan koordinasi Pembangunan desa secara partisipatif | 12 bulan | 4.463.690 | Kecamatan Karanganyar | |
| 7 01 001 2.09 006 | Pemeliharaan Peralatan dan Mesin Lainnya | Tersedianya jasa pemeliharaan peralatan kantor | 12 bulan | 12 bulan | 8.129.000 | 7.390.000 | 7.390.000 | Kab. Karanganyar, Karanganyar, Popongan | Dana Transfer Umum-Dana Alokasi Umum | Mengembangkan wilayah untuk mengurangi kesenjangan dan menjamin pemerataan | Penguatan kebijakan Fasilitas dan koordinasi Pembangunan desa secara partisipatif | 12 bulan | 8.941.900 | Kecamatan Karanganyar | |
| 7 01 001 2.09 009 | Pemeliharaan/Rehabilitasi Gedung Kantor dan Bangunan Lainnya | Tersedianya jasa pemeliharaan gedung kantor | 1 Kegiatan | 1 Kegiatan | 10.639.200 | 9.666.500 | 17.567.500 | Kab. Karanganyar, Karanganyar, Popongan | Dana Transfer Umum-Dana Alokasi Umum | Mengembangkan wilayah untuk mengurangi kesenjangan dan menjamin pemerataan | Penguatan kebijakan Fasilitas dan koordinasi Pembangunan desa secara partisipatif | 1 Kegiatan | 11.703.120 | Kecamatan Karanganyar | |
| 7 01 003 | PROGRAM PEMBERDAYAAN MASYARAKAT DESA DAN KELURAHAN | | | | 16.632.000 | 17.772.000 | 17.772.000 | | | | | | 18.295.200 | | |
| 7 01 003 2.01 | Koordinasi Kegiatan Pemberdayaan Desa | | | | 16.632.000 | 17.772.000 | 17.772.000 | | | | | | 18.295.200 | | |
| 7 01 003 2.01 001 | Peningkatan Partisipasi Masyarakat dalam Forum Musyawarah Perencanaan Pembangunan di Desa | Terlaksananya MUSRENBANG Kelurahan | 1 Kegiatan | 1 Kegiatan | 16.632.000 | 17.772.000 | 17.772.000 | Kab. Karanganyar, Karanganyar, Popongan | Dana Transfer Umum-Dana Alokasi Umum | Mengembangkan wilayah untuk mengurangi kesenjangan dan menjamin pemerataan | Penguatan kebijakan Fasilitas dan koordinasi Pembangunan desa secara partisipatif | 1 Kegiatan | 18.295.200 | Kecamatan Karanganyar | |
| 7 01 005 | PROGRAM PENYELENGGARAAN URUSAN PEMERINTAHAN UMUM | | | | 29.370.000 | 43.963.000 | 67.342.000 | | | | | | 45.307.000 | | |
| 7 01 005 2.01 | Penyelenggaraan Urusan Pemerintahan Umum sesuai Penugasan Kepala Daerah | | | | 29.370.000 | 43.963.000 | 67.342.000 | | | | | | 45.307.000 | | |

| Kode | Urusan/ Bidang Urusan/ Program/ Kegiatan/ Sub Kegiatan | Indikator Program/ Kegiatan/ Sub Kegiatan | Capaian Kinerja dan Kerangka Pendanaan | | | | | | | | | Kelompok Sasaran | Prakiraan Maju Rencana Tahun 2023 | | Perangkat Daerah Penanggung Jawab | | | |
|--------------|--|---|--|---------|---|---|---------------------|-------------------|-----------------------|-----------------------|-----------------------|--|--|---|---|-------------------|-----------------------|-----------------------|
| | | | Target 2022 | | Pagu Indikatif | | | Lokasi | Sumber Dana | Prioritas | | | Target | Pagu Indikatif | | | | |
| | | | Semula | Menjadi | RKPD 2022 | APBD 2022 | RKPD 2022 Perubahan | | | Nasional | Daerah | | | | | | | |
| 7 | 01 | 005 | 2.01 | 001 | Pembinaan Wawasan Kebangsaan dan Ketahanan Nasional dalam rangka Memantapkan Pengamalan Pancasila, Pelaksanaan Undang-Undang Dasar Negara Republik Indonesia Tahun 1945, Pelestarian Bhinneka Tunggal Ika serta Pemertahanan dan Pemeliharaan Keutuhan Negara Kesatuan Republik Indonesia | Terlaksananya Pertemuan PKK,KBdan Posyandu | 1 Tahun | 1 Tahun | 29.370.000 | 43.963.000 | 51.574.000 | Kab. Karanganyar, Karanganyar, Popongan | Dana Transfer Umum-Dana Alokasi Umum | Mengembangkan wilayah untuk mengurangi kesenjangan dan menjamin pemerataan | Penguatan kebijakan Fasilitas dan koordinasi Pembangunan desa secara partisipatif | 1 Tahun | 45.307.000 | Kecamatan Karanganyar |
| 7 | 01 | 005 | 2.01 | 003 | Pembinaan Persatuan dan Kesatuan Bangsa | null | 0 null | - | - | 15.768.000 | | Dana Transfer Umum-Dana Alokasi Umum | Mengembangkan wilayah untuk mengurangi kesenjangan dan menjamin pemerataan | Penguatan kebijakan Fasilitas dan koordinasi Pembangunan desa secara partisipatif | 0 null | | Kecamatan Karanganyar | |
| 7 | 01 | 006 | | | PROGRAM PEMBINAAN DAN PENGAWASAN PEMERINTAHAN DESA | | | 39.600.000 | 36.000.000 | 40.846.000 | | | | | | 43.560.000 | | |
| 7 | 01 | 006 | 2.01 | | Fasilitasi, Rekomendasi dan Koordinasi Pembinaan dan Pengawasan Pemerintahan Desa | | | 39.600.000 | 36.000.000 | 40.846.000 | | | | | | 43.560.000 | | |
| 7 | 01 | 006 | 2.01 | 002 | Fasilitasi Administrasi Tata Pemerintahan Desa | Tersedianya honor pengadministrasi Lingkungan | 12 bulan | 12 bulan | 39.600.000 | 36.000.000 | 40.846.000 | Semua Kab/Kota, Semua Kecamatan, Semua Kelurahan | Dana Transfer Umum-Dana Alokasi Umum | Mengembangkan wilayah untuk mengurangi kesenjangan dan menjamin pemerataan | Penguatan kebijakan Fasilitas dan koordinasi Pembangunan desa secara partisipatif | 12 bulan | 43.560.000 | Kecamatan Karanganyar |
| TOTAL | | | | | | | | | 22.609.065.000 | 32.449.626.818 | 33.524.626.818 | | | | | | 26.303.411.417 | |

**Penetapan Perubahan Rencana Kerja Pemerintah Daerah (RKPD)
Kabupaten Karanganyar
Tahun 2022**

OPD : Kecamatan Tasikmadu

| Kode | Urusan/ Bidang Urusan/ Program/ Kegiatan/ Sub Kegiatan | Indikator Program/ Kegiatan/ Sub Kegiatan | Capaian Kinerja dan Kerangka Pendanaan | | | | | | | | Kelompok Sasaran | Prakiraan Maju Rencana Tahun 2023 | | Perangkat Daerah Penanggung Jawab | | | | | | |
|------|--|---|--|---|---|-----------|---------------------|---------------|---------------|---------------|--|-----------------------------------|--|---|---------------|---------------|---------------------|---------------|-------------|--|
| | | | Target 2022 | | Pagu Indikatif | | | Lokasi | Sumber Dana | Prioritas | | Target | Pagu Indikatif | | | | | | | |
| | | | Semula | Menjadi | RKPD 2022 | APBD 2022 | RKPD 2022 Perubahan | | | Nasional | | | | | Daerah | | | | | |
| 7 | | | UNSUR KEWILAYAHAN | | | | | | | | | | | | | | | | | |
| 7 | 01 | | KECAMATAN | | | | | | | | | | 2.517.630.600 | 2.587.630.600 | 2.662.630.600 | | | 1.528.153.400 | | |
| 7 | 01 | 001 | PROGRAM PENUNJANG URUSAN PEMERINTAHAN DAERAH KABUPATEN/KOTA | | | | | | | | | | 2.412.966.400 | 2.483.417.450 | 2.558.417.450 | | | 1.371.653.400 | | |
| 7 | 01 | 001 | 2.01 | Perencanaan, Penganggaran, dan Evaluasi Kinerja Perangkat Daerah | | | | | | | | | | 12.394.900 | 12.394.900 | 17.453.501 | | | 18.000.000 | |
| 7 | 01 | 001 | 2.01 | 001 | Penyusunan Dokumen Perencanaan Perangkat Daerah | null | 0 null | 6.895.400 | 6.895.400 | 11.954.001 | Kab. Karanganyar, Tasikmadu, Semua Kelurahan | | Mengembangkan wilayah untuk mengurangi kesenjangan dan menjamin pemerataan | Penguatan kebijakan Fasilitas dan koordinasi Pembangunan desa secara partisipatif | 0 null | 11.000.000 | Kecamatan Tasikmadu | | | |
| 7 | 01 | 001 | 2.01 | 006 | Koordinasi dan Penyusunan Laporan Capaian Kinerja dan Ikhtisar Realisasi Kinerja SKPD | | | 5.499.500 | 5.499.500 | 5.499.500 | Kab. Karanganyar, Tasikmadu, Semua Kelurahan | PENDAPATAN ASLI DAERAH (PAD) | Mengembangkan wilayah untuk mengurangi kesenjangan dan menjamin pemerataan | Penguatan kebijakan Fasilitas dan koordinasi Pembangunan desa secara partisipatif | | 7.000.000 | Kecamatan Tasikmadu | | | |
| 7 | 01 | 001 | 2.02 | Administrasi Keuangan Perangkat Daerah | | | | | | | | | | 1.916.791.000 | 1.986.850.966 | 1.986.850.966 | | | 555.053.400 | |
| 7 | 01 | 001 | 2.02 | 001 | Penyediaan Gaji dan Tunjangan ASN | | | 1.916.791.000 | 1.986.850.966 | 1.986.850.966 | Kab. Karanganyar, Tasikmadu, Semua Kelurahan | PENDAPATAN ASLI DAERAH (PAD) | Mengembangkan wilayah untuk mengurangi kesenjangan dan menjamin pemerataan | Penguatan kebijakan Fasilitas dan koordinasi Pembangunan desa secara partisipatif | | 555.053.400 | Kecamatan Tasikmadu | | | |
| 7 | 01 | 001 | 2.04 | Administrasi Pendapatan Daerah Kewenangan Perangkat Daerah | | | | | | | | | | 50.000.000 | 50.000.000 | 50.000.000 | | | 55.000.000 | |
| 7 | 01 | 001 | 2.04 | 005 | Pengolahan Data Retribusi Daerah | | | 50.000.000 | 50.000.000 | 50.000.000 | | PENDAPATAN ASLI DAERAH (PAD) | Mengembangkan wilayah untuk mengurangi kesenjangan dan menjamin pemerataan | Penguatan kebijakan Fasilitas dan koordinasi Pembangunan desa secara partisipatif | | 55.000.000 | Kecamatan Tasikmadu | | | |
| 7 | 01 | 001 | 2.06 | Administrasi Umum Perangkat Daerah | | | | | | | | | | 53.078.600 | 53.064.084 | 84.425.483 | | | 89.600.000 | |
| 7 | 01 | 001 | 2.06 | 001 | Penyediaan Komponen Instalasi Listrik/Penerangan Bangunan Kantor | null | 0 null | 2.069.000 | 2.069.000 | 5.242.299 | Kab. Karanganyar, Tasikmadu, Semua Kelurahan | PENDAPATAN ASLI DAERAH (PAD) | Mengembangkan wilayah untuk mengurangi kesenjangan dan menjamin pemerataan | Penguatan kebijakan Fasilitas dan koordinasi Pembangunan desa secara partisipatif | 0 null | 7.000.000 | Kecamatan Tasikmadu | | | |
| 7 | 01 | 001 | 2.06 | 004 | Penyediaan Bahan Logistik Kantor | null | 0 null | 12.552.100 | 12.603.184 | 19.603.184 | Kab. Karanganyar, Tasikmadu, Semua Kelurahan | PENDAPATAN ASLI DAERAH (PAD) | Mengembangkan wilayah untuk mengurangi kesenjangan dan menjamin pemerataan | Penguatan kebijakan Fasilitas dan koordinasi Pembangunan desa secara partisipatif | 0 null | 25.000.000 | Kecamatan Tasikmadu | | | |
| 7 | 01 | 001 | 2.06 | 005 | Penyediaan Barang Cetak dan Penggandaan | null | 0 null | 4.867.500 | 4.881.900 | 7.000.000 | Kab. Karanganyar, Tasikmadu, Semua Kelurahan | PENDAPATAN ASLI DAERAH (PAD) | Mengembangkan wilayah untuk mengurangi kesenjangan dan menjamin pemerataan | Penguatan kebijakan Fasilitas dan koordinasi Pembangunan desa secara partisipatif | 0 null | 9.000.000 | Kecamatan Tasikmadu | | | |
| 7 | 01 | 001 | 2.06 | 006 | Penyediaan Bahan Bacaan dan Peraturan Perundang-undangan | | | 2.640.000 | 2.580.000 | 2.580.000 | Kab. Karanganyar, Tasikmadu, Semua Kelurahan | PENDAPATAN ASLI DAERAH (PAD) | Mengembangkan wilayah untuk mengurangi kesenjangan dan menjamin pemerataan | Penguatan kebijakan Fasilitas dan koordinasi Pembangunan desa secara partisipatif | | 3.600.000 | Kecamatan Tasikmadu | | | |
| 7 | 01 | 001 | 2.06 | 008 | Fasilitasi Kunjungan Tamu | null | 0 null | 18.950.000 | 18.950.000 | 30.000.000 | Kab. Karanganyar, Tasikmadu, Semua Kelurahan | PENDAPATAN ASLI DAERAH (PAD) | Mengembangkan wilayah untuk mengurangi kesenjangan dan menjamin pemerataan | Penguatan kebijakan Fasilitas dan koordinasi Pembangunan desa secara partisipatif | 0 null | 30.000.000 | Kecamatan Tasikmadu | | | |
| 7 | 01 | 001 | 2.06 | 009 | Penyelenggaraan Rapat Koordinasi dan Konsultasi SKPD | null | 0 null | 12.000.000 | 11.980.000 | 20.000.000 | Kab. Karanganyar, Tasikmadu, Semua Kelurahan | PENDAPATAN ASLI DAERAH (PAD) | Mengembangkan wilayah untuk mengurangi kesenjangan dan menjamin pemerataan | Penguatan kebijakan Fasilitas dan koordinasi Pembangunan desa secara partisipatif | 0 null | 15.000.000 | Kecamatan Tasikmadu | | | |
| 7 | 01 | 001 | 2.07 | Pengadaan Barang Milik Daerah Penunjang Urusan Pemerintah Daerah | | | | | | | | | | - | - | 23.600.000 | | | 172.000.000 | |
| 7 | 01 | 001 | 2.07 | 005 | Pengadaan Mebel | null | 0 null | - | - | 3.600.000 | Kab. Karanganyar, Tasikmadu, Semua Kelurahan | PENDAPATAN ASLI DAERAH (PAD) | Mengembangkan wilayah untuk mengurangi kesenjangan dan menjamin pemerataan | Penguatan kebijakan Fasilitas dan koordinasi Pembangunan desa secara partisipatif | 0 null | 9.000.000 | Kecamatan Tasikmadu | | | |

| Kode | Urusan/ Bidang Urusan/ Program/ Kegiatan/ Sub Kegiatan | Indikator Program/ Kegiatan/ Sub Kegiatan | Capaian Kinerja dan Kerangka Pendanaan | | | | | | | | | Kelompok Sasaran | Prakiraan Maju Rencana Tahun 2023 | | Perangkat Daerah Penanggung Jawab |
|----------------------|---|---|--|---------|----------------|--------------------|---------------------|--------------------|--|------------------------------|--|---|-----------------------------------|--------------------|-----------------------------------|
| | | | Target 2022 | | Pagu Indikatif | | | Lokasi | Sumber Dana | Prioritas | | | Target | Pagu Indikatif | |
| | | | Semula | Menjadi | RKPD 2022 | APBD 2022 | RKPD 2022 Perubahan | | | Nasional | Daerah | | | | |
| 7 01 001 2.07 006 | Pengadaan Peralatan dan Mesin Lainnya | null | 0 null | | | 20.000.000 | | | Kab. Karanganyar, Tasikmadu, Semua Kelurahan | PENDAPATAN ASLI DAERAH (PAD) | Mengembangkan wilayah untuk mengurangi kesenjangan dan menjamin pemerataan | Penguatan kebijakan Fasilitas dan koordinasi Pembangunan desa secara partisipatif | 0 null | 13.000.000 | Kecamatan Tasikmadu |
| 7 01 001 2.07 009 | Pengadaan Gedung Kantor atau Bangunan Lainnya | null | 0 null | | | | | | Kab. Karanganyar, Tasikmadu, Semua Kelurahan | PENDAPATAN ASLI DAERAH (PAD) | Mengembangkan wilayah untuk mengurangi kesenjangan dan menjamin pemerataan | Penguatan kebijakan Fasilitas dan koordinasi Pembangunan desa secara partisipatif | 0 null | 150.000.000 | Kecamatan Tasikmadu |
| 7 01 001 2.08 | Penyediaan Jasa Penunjang Urusan Pemerintahan Daerah | | | | | 341.039.800 | 341.440.000 | 349.920.000 | | | | | | 425.000.000 | |
| 7 01 001 2.08 002 | Penyediaan Jasa Komunikasi, Sumber Daya Air dan Listrik | | | | | 22.199.800 | 22.600.000 | 22.600.000 | Kab. Karanganyar, Tasikmadu, Semua Kelurahan | PENDAPATAN ASLI DAERAH (PAD) | Mengembangkan wilayah untuk mengurangi kesenjangan dan menjamin pemerataan | Penguatan kebijakan Fasilitas dan koordinasi Pembangunan desa secara partisipatif | | 25.000.000 | Kecamatan Tasikmadu |
| 7 01 001 2.08 004 | Penyediaan Jasa Pelayanan Umum Kantor | null | 0 null | | | 318.840.000 | 318.840.000 | 327.320.000 | Kab. Karanganyar, Tasikmadu, Semua Kelurahan | PENDAPATAN ASLI DAERAH (PAD) | Mengembangkan wilayah untuk mengurangi kesenjangan dan menjamin pemerataan | Penguatan kebijakan Fasilitas dan koordinasi Pembangunan desa secara partisipatif | 0 null | 400.000.000 | Kecamatan Tasikmadu |
| 7 01 001 2.09 | Pemeliharaan Barang Milik Daerah Penunjang Urusan Pemerintahan Daerah | | | | | 39.662.100 | 39.667.500 | 46.167.500 | | | | | | 57.000.000 | |
| 7 01 001 2.09 001 | Penyediaan Jasa Pemeliharaan, Biaya Pemeliharaan dan Pajak Kendaraan Perorangan Dinas atau Kendaraan Dinas Jabatan | null | 0 null | | | 29.000.000 | 29.000.000 | 34.500.000 | Kab. Karanganyar, Tasikmadu, Semua Kelurahan | PENDAPATAN ASLI DAERAH (PAD) | Mengembangkan wilayah untuk mengurangi kesenjangan dan menjamin pemerataan | Penguatan kebijakan Fasilitas dan koordinasi Pembangunan desa secara partisipatif | 0 null | 45.000.000 | Kecamatan Tasikmadu |
| 7 01 001 2.09 006 | Pemeliharaan Peralatan dan Mesin Lainnya | | | | | 7.790.000 | 7.790.000 | 7.790.000 | Kab. Karanganyar, Tasikmadu, Semua Kelurahan | PENDAPATAN ASLI DAERAH (PAD) | Mengembangkan wilayah untuk mengurangi kesenjangan dan menjamin pemerataan | Penguatan kebijakan Fasilitas dan koordinasi Pembangunan desa secara partisipatif | | 8.000.000 | Kecamatan Tasikmadu |
| 7 01 001 2.09 007 | Pemeliharaan Aset Tetap Lainnya | null | 0 null | | | 2.872.100 | 2.877.500 | 3.877.500 | Kab. Karanganyar, Tasikmadu, Semua Kelurahan | PENDAPATAN ASLI DAERAH (PAD) | Mengembangkan wilayah untuk mengurangi kesenjangan dan menjamin pemerataan | Penguatan kebijakan Fasilitas dan koordinasi Pembangunan desa secara partisipatif | 0 null | 4.000.000 | Kecamatan Tasikmadu |
| 7 01 002 | PROGRAM PENYELENGGARAAN PEMERINTAHAN DAN PELAYANAN PUBLIK | | | | | 5.167.000 | 5.142.150 | 5.142.150 | | | | | | 9.500.000 | |
| 7 01 002 2.02 | Penyelenggaraan Urusan Pemerintahan yang tidak Dilaksanakan oleh Unit Kerja Perangkat Daerah yang ada di Kecamatan | | | | | 5.167.000 | 5.142.150 | 5.142.150 | | | | | | 9.500.000 | |
| 7 01 002 2.02 002 | Fasilitasi Percepatan Pencapaian Standar Pelayanan Minimal di Wilayah Kecamatan | | | | | 1.520.000 | 1.519.950 | 1.519.950 | Kab. Karanganyar, Tasikmadu, Semua Kelurahan | PENDAPATAN ASLI DAERAH (PAD) | Mengembangkan wilayah untuk mengurangi kesenjangan dan menjamin pemerataan | Penguatan kebijakan Fasilitas dan koordinasi Pembangunan desa secara partisipatif | | 3.500.000 | Kecamatan Tasikmadu |
| 7 01 002 2.02 003 | Peningkatan Efektifitas Pelaksanaan Pelayanan kepada Masyarakat di Wilayah Kecamatan | | | | | 3.647.000 | 3.622.200 | 3.622.200 | Kab. Karanganyar, Tasikmadu, Semua Kelurahan | PENDAPATAN ASLI DAERAH (PAD) | Mengembangkan wilayah untuk mengurangi kesenjangan dan menjamin pemerataan | Penguatan kebijakan Fasilitas dan koordinasi Pembangunan desa secara partisipatif | | 6.000.000 | Kecamatan Tasikmadu |
| 7 01 003 | PROGRAM PEMBERDAYAAN MASYARAKAT DESA DAN KELURAHAN | | | | | 28.567.200 | 28.303.600 | 28.303.600 | | | | | | 42.000.000 | |
| 7 01 003 2.01 | Koordinasi Kegiatan Pemberdayaan Desa | | | | | 18.500.000 | 18.331.400 | 18.331.400 | | | | | | 27.000.000 | |
| 7 01 003 2.01 001 | Peningkatan Partisipasi Masyarakat dalam Forum Musyawarah Perencanaan Pembangunan di Desa | | | | | 11.000.000 | 10.931.400 | 10.931.400 | | PENDAPATAN ASLI DAERAH (PAD) | Mengembangkan wilayah untuk mengurangi kesenjangan dan menjamin pemerataan | Penguatan kebijakan Fasilitas dan koordinasi Pembangunan desa secara partisipatif | | 15.000.000 | Kecamatan Tasikmadu |

| Kode | Urusan/ Bidang Urusan/ Program/ Kegiatan/ Sub Kegiatan | Indikator Program/ Kegiatan/ Sub Kegiatan | Capaian Kinerja dan Kerangka Pendanaan | | | | | | | | | Kelompok Sasaran | Prakiraan Maju Rencana Tahun 2023 | | Perangkat Daerah Penanggung Jawab |
|-------------------|---|---|--|---------|----------------------|----------------------|----------------------|--|--|--|--|------------------|-----------------------------------|---------------------|-----------------------------------|
| | | | Target 2022 | | Pagu Indikatif | | | Lokasi | Sumber Dana | Prioritas | | | Target | Pagu Indikatif | |
| | | | Semula | Menjadi | RKPD 2022 | APBD 2022 | RKPD 2022 Perubahan | | | Nasional | Daerah | | | | |
| 7 01 003 2.01 003 | Peningkatan Efektifitas Kegiatan Pemberdayaan Masyarakat di Wilayah Kecamatan | | | | 7.500.000 | 7.400.000 | 7.400.000 | Kab. Karanganyar, Tasikmadu, Semua Kelurahan | PENDAPATAN ASLI DAERAH (PAD) | Mengembangkan wilayah untuk mengurangi kesenjangan dan menjamin pemerataan | Penguatan kebijakan Fasilitasi dan koordinasi Pembangunan desa secara partisipatif | | 12.000.000 | Kecamatan Tasikmadu | |
| 7 01 003 2.03 | Pemberdayaan Lembaga Kemasyarakatan Tingkat Kecamatan | | | | 10.067.200 | 9.972.200 | 9.972.200 | | | | | | 15.000.000 | | |
| 7 01 003 2.03 002 | Peningkatan Kapasitas Lembaga Kemasyarakatan | | | | 10.067.200 | 9.972.200 | 9.972.200 | Semua Kab/Kota, Semua Kecamatan, Semua Kelurahan Kab. Karanganyar, Tasikmadu, Semua Kelurahan | PENDAPATAN ASLI DAERAH (PAD) PENDAPATAN ASLI DAERAH (PAD) | Mengembangkan wilayah untuk mengurangi kesenjangan dan menjamin pemerataan | Penguatan kebijakan Fasilitasi dan koordinasi Pembangunan desa secara partisipatif | | 15.000.000 | Kecamatan Tasikmadu | |
| 7 01 004 | PROGRAM KOORDINASI KETENTERAMAN DAN KETERTIBAN UMUM | | | | 31.000.000 | 30.960.000 | 30.960.000 | | | | | | 35.000.000 | | |
| 7 01 004 2.01 | Koordinasi Upaya Penyelenggaraan Ketenteraman dan Ketertiban Umum | | | | 31.000.000 | 30.960.000 | 30.960.000 | | | | | | 35.000.000 | | |
| 7 01 004 2.01 001 | Sinergitas dengan Kepolisian Negara Republik Indonesia, Tentara Nasional Indonesia dan Instansi Vertikal di Wilayah Kecamatan | | | | 31.000.000 | 30.960.000 | 30.960.000 | Kab. Karanganyar, Tasikmadu, Semua Kelurahan | PENDAPATAN ASLI DAERAH (PAD) | Mengembangkan wilayah untuk mengurangi kesenjangan dan menjamin pemerataan | Penguatan kebijakan Fasilitasi dan koordinasi Pembangunan desa secara partisipatif | | 35.000.000 | Kecamatan Tasikmadu | |
| 7 01 005 | PROGRAM PENYELENGGARAAN URUSAN PEMERINTAHAN UMUM | | | | 19.930.000 | 19.820.800 | 19.820.800 | | | | | | 45.000.000 | | |
| 7 01 005 2.01 | Penyelenggaraan Urusan Pemerintahan Umum sesuai Penugasan Kepala Daerah | | | | 19.930.000 | 19.820.800 | 19.820.800 | | | | | | 45.000.000 | | |
| 7 01 005 2.01 001 | Pembinaan Wawasan Kebangsaan dan Ketahanan Nasional dalam rangka Memantapkan Pengamalan Pancasila, Pelaksanaan Undang-Undang Dasar Negara Republik Indonesia Tahun 1945, Pelestarian Bhinneka Tunggal Ika serta Pemertahanan dan Pemeliharaan Keutuhan Negara Kesatuan Republik Indonesia | | | | 10.000.000 | 9.900.800 | 9.900.800 | Kab. Karanganyar, Tasikmadu, Semua Kelurahan | PENDAPATAN ASLI DAERAH (PAD) | Mengembangkan wilayah untuk mengurangi kesenjangan dan menjamin pemerataan | Penguatan kebijakan Fasilitasi dan koordinasi Pembangunan desa secara partisipatif | | 30.000.000 | Kecamatan Tasikmadu | |
| 7 01 005 2.01 004 | Pembinaan Kerukunan Antarsuku dan Intrasuku, Umat Beragama, Ras, dan Golongan Lainnya Guna Mewujudkan Stabilitas Keamanan Lokal, Regional, dan Nasional | | | | 9.930.000 | 9.920.000 | 9.920.000 | Kab. Karanganyar, Tasikmadu, Semua Kelurahan | PENDAPATAN ASLI DAERAH (PAD) | Mengembangkan wilayah untuk mengurangi kesenjangan dan menjamin pemerataan | Penguatan kebijakan Fasilitasi dan koordinasi Pembangunan desa secara partisipatif | | 15.000.000 | Kecamatan Tasikmadu | |
| 7 01 006 | PROGRAM PEMBINAAN DAN PENGAWASAN PEMERINTAHAN DESA | | | | 20.000.000 | 19.986.600 | 19.986.600 | | | | | | 25.000.000 | | |
| 7 01 006 2.01 | Fasilitasi, Rekomendasi dan Koordinasi Pembinaan dan Pengawasan Pemerintahan Desa | | | | 20.000.000 | 19.986.600 | 19.986.600 | | | | | | 25.000.000 | | |
| 7 01 006 2.01 002 | Fasilitasi Administrasi Tata Pemerintahan Desa | | | | 20.000.000 | 19.986.600 | 19.986.600 | Kab. Karanganyar, Tasikmadu, Semua Kelurahan | PENDAPATAN ASLI DAERAH (PAD) | Mengembangkan wilayah untuk mengurangi kesenjangan dan menjamin pemerataan | Penguatan kebijakan Fasilitasi dan koordinasi Pembangunan desa secara partisipatif | | 25.000.000 | Kecamatan Tasikmadu | |
| TOTAL | | | | | 2.517.630.600 | 2.587.630.600 | 2.662.630.600 | | | | | | 1.528.153.400 | | |

**Penetapan Perubahan Rencana Kerja Pemerintah Daerah (RKPD)
Kabupaten Karanganyar
Tahun 2022**

OPD : Kecamatan Jaten

| Kode | Urusan/ Bidang Urusan/ Program/ Kegiatan/ Sub Kegiatan | Indikator Program/ Kegiatan/ Sub Kegiatan | Capaian Kinerja dan Kerangka Pendanaan | | | | | | | | Kelompok Sasaran | Prakiraan Maju Rencana Tahun 2023 | | Perangkat Daerah Penanggung Jawab | | | | | |
|------|--|---|---|---|---|---|---------------------|---------------|---------------|---------------|------------------|--|--|--|--|-------------------------------------|---------------|---------------|-----------------|
| | | | Target 2022 | | Pagu Indikatif | | | Lokasi | Sumber Dana | Prioritas | | Target | Pagu Indikatif | | | | | | |
| | | | Semula | Menjadi | RKPD 2022 | APBD 2022 | RKPD 2022 Perubahan | | | Nasional | | | | | Daerah | | | | |
| 7 | | | UNSUR KEWILAYAHAN | | | | | | | | | | | | | | | | |
| 7 | 01 | | KECAMATAN | | | | | | | | | | | | | | | | |
| 7 | 01 | 001 | PROGRAM PENUNJANG URUSAN PEMERINTAHAN DAERAH | | | | | | | | | | 74 nilai | 5.950.000.000 | | | | | |
| 7 | 01 | 001 | Nilai SAKIP | 74 nilai | 74 nilai | 2.416.372.000 | 2.522.537.000 | 2.597.537.000 | | | | 74 nilai | 5.370.500.000 | | | | | | |
| 7 | 01 | 001 | 2.01 | Perencanaan, Penganggaran, dan Evaluasi Kinerja Perangkat Daerah | | Jumlah penyusunan dokumen perencanaan, penganggaran dan evaluasi kinerja Perangkat Daerah | 12 bulan | 12 bulan | 4.017.000 | 4.017.000 | 4.017.000 | | 12 bulan | 11.000.000 | | | | | |
| 7 | 01 | 001 | 2.01 | 001 | Penyusunan Dokumen Perencanaan Perangkat Daerah | jumlah penyusunan dokumen perencanaan perangkat daerah | 12 bulan | 12 bulan | 1.993.600 | 1.993.600 | 1.993.600 | Kab. Karanganyar, Jaten, Semua Kelurahan | Dana Transfer Umum-Dana Alokasi Umum | Mengembangkan wilayah untuk mengurangi kesenjangan dan menjamin pemerataan | Penguatan kebijakan Fasilitasi dan koordinasi Pembangunan desa secara partisipatif | Dokumen perencanaan dan laporan OPD | 12 bulan | 5.000.000 | Kecamatan Jaten |
| 7 | 01 | 001 | 2.01 | 006 | Koordinasi dan Penyusunan Laporan Capaian Kinerja dan Ikhtisar Realisasi Kinerja SKPD | jumlah penyusunan laporan capaian kinerja dan ikhtisar realisasi kinerja SKPD | 12 bulan | 12 bulan | 2.023.400 | 2.023.400 | 2.023.400 | Kab. Karanganyar, Jaten, Semua Kelurahan | Dana Transfer Umum-Dana Alokasi Umum | Mengembangkan wilayah untuk mengurangi kesenjangan dan menjamin pemerataan | Penguatan kebijakan Fasilitasi dan koordinasi Pembangunan desa secara partisipatif | Dokumen perencanaan dan laporan OPD | 12 bulan | 6.000.000 | Kecamatan Jaten |
| 7 | 01 | 001 | 2.02 | Administrasi Keuangan Perangkat Daerah | | Jumlah penyediaan gaji dan tunjangan ASN | 12 bulan | 12 bulan | 1.888.352.000 | 1.958.352.000 | 1.958.352.000 | | | | | 12 bulan | 2.600.000.000 | | |
| 7 | 01 | 001 | 2.02 | 001 | Penyediaan Gaji dan Tunjangan ASN | jumlah penyediaan gaji dan tunjangan asn | 12 bulan | 14 bulan | 1.888.352.000 | 1.958.352.000 | 1.958.352.000 | Kab. Karanganyar, Jaten, Jaten | Dana Transfer Umum-Dana Alokasi Umum | Mengembangkan wilayah untuk mengurangi kesenjangan dan menjamin pemerataan | Penguatan kebijakan Fasilitasi dan koordinasi Pembangunan desa secara partisipatif | Aparatur | 14 bulan | 2.600.000.000 | Kecamatan Jaten |
| 7 | 01 | 001 | 2.05 | Administrasi Kepegawaian Perangkat Daerah | | Jumlah fasilitasi bimbingan teknis dan kursus kepada aparatur | 4 orang | 4 orang | - | - | - | | | | | 4 orang | 4.000.000 | | |
| 7 | 01 | 001 | 2.05 | 011 | Bimbingan Teknis Implementasi Peraturan Perundang-Undangan | jumlah aparatur yang mengikuti bimbingan teknis dan pelatihan | 2 orang | 2 orang | - | - | - | Kab. Karanganyar, Jaten, Jaten | Dana Transfer Umum-Dana Alokasi Umum | Mengembangkan wilayah untuk mengurangi kesenjangan dan menjamin pemerataan | Penguatan kebijakan Fasilitasi dan koordinasi Pembangunan desa secara partisipatif | Aparatur | 2 orang | 4.000.000 | Kecamatan Jaten |
| 7 | 01 | 001 | 2.06 | Administrasi Umum Perangkat Daerah | | Jumlah penyediaan administrasi umum perangkat daerah | 12 bulan | 12 bulan | 48.026.100 | 52.406.100 | 59.906.100 | | | | | 12 bulan | 207.500.000 | | |
| 7 | 01 | 001 | 2.06 | 001 | Penyediaan Komponen Instalasi Listrik/Penerangan Bangunan Kantor | jumlah penyediaan komponen instalasi listrik/penerangan bangunan kantor | 12 bulan | 12 bulan | 2.552.000 | 2.552.000 | 2.552.000 | Kab. Karanganyar, Jaten, Jaten | Dana Transfer Umum - Dana Alokasi Umum | Mengembangkan wilayah untuk mengurangi kesenjangan dan menjamin pemerataan | Penguatan kebijakan Fasilitasi dan koordinasi Pembangunan desa secara partisipatif | Kantor Kecamatan Jaten | 12 bulan | 5.500.000 | Kecamatan Jaten |
| 7 | 01 | 001 | 2.06 | 003 | Penyediaan Peralatan Rumah Tangga | jumlah peralatan rumah tangga yang tersedia | 5 jenis | 2 jenis | - | - | 2.500.000 | Kab. Karanganyar, Jaten, Jaten | Dana Transfer Umum-Dana Alokasi Umum | Mengembangkan wilayah untuk mengurangi kesenjangan dan menjamin pemerataan | Penguatan kebijakan Fasilitasi dan koordinasi Pembangunan desa secara partisipatif | Kantor Kecamatan Jaten | 2 jenis | 10.000.000 | Kecamatan Jaten |
| 7 | 01 | 001 | 2.06 | 004 | Penyediaan Bahan Logistik Kantor | jumlah penyediaan bahan logistik | 12 bulan | 12 bulan | 4.990.000 | 4.950.000 | 4.950.000 | Kab. Karanganyar, Jaten, Jaten | Dana Transfer Umum-Dana Alokasi Umum | Mengembangkan wilayah untuk mengurangi kesenjangan dan menjamin pemerataan | Penguatan kebijakan Fasilitasi dan koordinasi Pembangunan desa secara partisipatif | Kantor Kecamatan Jaten | 12 bulan | 7.000.000 | Kecamatan Jaten |
| 7 | 01 | 001 | 2.06 | 005 | Penyediaan Barang Cetak dan Penggandaan | jumlah penyediaan barang cetakan dan penggandaan | 12 bulan | 12 bulan | 6.584.100 | 6.749.100 | 6.749.100 | Kab. Karanganyar, Jaten, Jaten | Dana Transfer Umum-Dana Alokasi Umum | Mengembangkan wilayah untuk mengurangi kesenjangan dan menjamin pemerataan | Penguatan kebijakan Fasilitasi dan koordinasi Pembangunan desa secara partisipatif | Kantor Kecamatan Jaten | 12 bulan | 11.000.000 | Kecamatan Jaten |
| 7 | 01 | 001 | 2.06 | 006 | Penyediaan Bahan Bacaan dan Peraturan Perundang-undangan | jumlah penyediaan bahan bacaan dan peraturan perundang-undangan | 12 bulan | 12 bulan | 3.000.000 | 3.840.000 | 3.840.000 | Kab. Karanganyar, Jaten, Jaten | Dana Transfer Umum-Dana Alokasi Umum | Mengembangkan wilayah untuk mengurangi kesenjangan dan menjamin pemerataan | Penguatan kebijakan Fasilitasi dan koordinasi Pembangunan desa secara partisipatif | Kantor Kecamatan Jaten | 12 bulan | 4.000.000 | Kecamatan Jaten |
| 7 | 01 | 001 | 2.06 | 009 | Penyelenggaraan Rapat Koordinasi dan Konsultasi SKPD | Jumlah penyediaan makanan dan minuman | 12 bulan | 12 bulan | 30.900.000 | 34.315.000 | 39.315.000 | Kab. Karanganyar, Jaten, Jaten | Dana Transfer Umum-Dana Alokasi Umum | Mengembangkan wilayah untuk mengurangi kesenjangan dan menjamin pemerataan | Penguatan kebijakan Fasilitasi dan koordinasi Pembangunan desa secara partisipatif | Kantor Kecamatan Jaten | 12 bulan | 170.000.000 | Kecamatan Jaten |
| | | | | jumlah rapat-rapat koordinasi dan konsultasi | 12 bulan | 12 bulan | | | | | | | | | | | | | |
| 7 | 01 | 001 | 2.07 | Pengadaan Barang Milik Daerah Penunjang Urusan Pemerintah Daerah | | Jumlah pengadaan barang milik daerah penunjang urusan pemerintah daerah | 2 jenis | 2 jenis | 4.012.500 | 4.012.500 | 17.012.500 | | | | | 2 jenis | 2.150.000.000 | | |

| Kode | Urusan/ Bidang Urusan/ Program/ Kegiatan/ Sub Kegiatan | Indikator Program/ Kegiatan/ Sub Kegiatan | Capaian Kinerja dan Kerangka Pendanaan | | | | | | | | | Kelompok Sasaran | Prakiraan Maju Rencana Tahun 2023 | | Perangkat Daerah Penanggung Jawab |
|----------------------|--|---|--|----------|-------------------|-------------------|---------------------|--|--|--|---|-----------------------------|-----------------------------------|--------------------|-----------------------------------|
| | | | Target 2022 | | Pagu Indikatif | | | Lokasi | Sumber Dana | Prioritas | | | Target | Pagu Indikatif | |
| | | | Semula | Menjadi | RKPD 2022 | APBD 2022 | RKPD 2022 Perubahan | | | Nasional | Daerah | | | | |
| 7 01 001 2.07 006 | Pengadaan Peralatan dan Mesin Lainnya | jumlah peralatan dan mesin yang tersedia | 2 jenis | 2 jenis | 4.012.500 | 4.012.500 | 17.012.500 | Kab. Karanganyar, Jaten, Jaten | Dana Transfer Umum-Dana Alokasi Umum | Mengembangkan wilayah untuk mengurangi kesenjangan dan menjamin pemerataan | Penguatan kebijakan Fasilitas dan koordinasi Pembangunan desa secara partisipatif | aparatur | 2 jenis | 50.000.000 | Kecamatan Jaten |
| 7 01 001 2.07 010 | Pengadaan Sarana dan Prasarana Gedung Kantor atau Bangunan Lainnya | jumlah sarana-prasarana gedung kantor yang terbangun | 1 lokasi | 1 lokasi | - | - | - | Kab. Karanganyar, Jaten, Jaten | Dana Transfer Umum-Dana Alokasi Umum | Mengembangkan wilayah untuk mengurangi kesenjangan dan menjamin pemerataan | Penguatan kebijakan Fasilitas dan koordinasi Pembangunan desa secara partisipatif | aparatur | 1 lokasi | 2.000.000.000 | Kecamatan Jaten |
| 7 01 001 2.07 011 | Pengadaan Sarana dan Prasarana Pendukung Gedung Kantor atau Bangunan Lainnya | Jumlah sarana prasarana pendukung gedung kantor yang tersedia | - | 2 jenis | - | - | - | Kab. Karanganyar, Jaten, Jaten | Dana Transfer Umum - Dana Alokasi Umum | Mengembangkan wilayah untuk mengurangi kesenjangan dan menjamin pemerataan | Penguatan kebijakan Fasilitas dan koordinasi Pembangunan desa secara partisipatif | aparatur | 2 jenis | 100.000.000 | Kecamatan Jaten |
| 7 01 001 2.08 | Penyediaan Jasa Penunjang Urusan Pemerintahan Daerah | Jumlah penyediaan jasa penunjang urusan pemerintah daerah | 12 bulan | 12 bulan | 91.682.200 | 87.581.600 | 110.921.600 | | | | | | 12 bulan | 139.000.000 | |
| 7 01 001 2.08 001 | Penyediaan Jasa Surat Menyurat | jumlah penyediaan jasa surat menyurat | 12 bulan | 12 bulan | 12.900.000 | 13.400.000 | 17.600.000 | Kab. Karanganyar, Jaten, Jaten | Dana Transfer Umum-Dana Alokasi Umum | Mengembangkan wilayah untuk mengurangi kesenjangan dan menjamin pemerataan | Penguatan kebijakan Fasilitas dan koordinasi Pembangunan desa secara partisipatif | Kantor Kecamatan Jaten | 12 bulan | 19.000.000 | Kecamatan Jaten |
| 7 01 001 2.08 002 | Penyediaan Jasa Komunikasi, Sumber Daya Air dan Listrik | jumlah penyediaan jasa komunikasi, sumber daya air dan listrik | 12 bulan | 12 bulan | 39.400.000 | 34.800.000 | 42.600.000 | Kab. Karanganyar, Jaten, Jaten | Dana Transfer Umum-Dana Alokasi Umum | Mengembangkan wilayah untuk mengurangi kesenjangan dan menjamin pemerataan | Penguatan kebijakan Fasilitas dan koordinasi Pembangunan desa secara partisipatif | Kantor Kecamatan Jaten | 12 bulan | 50.000.000 | Kecamatan Jaten |
| 7 01 001 2.08 004 | Penyediaan Jasa Pelayanan Umum Kantor | jumlah penyediaan jasa kebersihan kantor | 12 bulan | 12 bulan | 39.382.200 | 39.381.600 | 50.721.600 | Kab. Karanganyar, Jaten, Jaten | Dana Transfer Umum-Dana Alokasi Umum | Mengembangkan wilayah untuk mengurangi kesenjangan dan menjamin pemerataan | Penguatan kebijakan Fasilitas dan koordinasi Pembangunan desa secara partisipatif | Kantor Kecamatan Jaten | 12 bulan | 70.000.000 | Kecamatan Jaten |
| 7 01 001 2.09 | Pemeliharaan Barang Milik Daerah Penunjang Urusan Pemerintahan Daerah | Jumlah pemeliharaan barang milik daerah | 12 bulan | 12 bulan | 44.794.000 | 47.264.600 | 51.264.600 | | | | | | 12 bulan | 259.000.000 | |
| 7 01 001 2.09 001 | Penyediaan Jasa Pemeliharaan, Biaya Pemeliharaan dan Pajak Kendaraan Perorangan Dinas atau Kendaraan Dinas Jabatan | jumlah pemeliharaan dan pajak kendaraan perorangan dinas dan dinas jabatan | 12 bulan | 12 bulan | 24.774.000 | 25.864.600 | 27.864.600 | Kab. Karanganyar, Jaten, Jaten | Dana Transfer Umum - Dana Alokasi Umum | Mengembangkan wilayah untuk mengurangi kesenjangan dan menjamin pemerataan | Penguatan kebijakan Fasilitas dan koordinasi Pembangunan desa secara partisipatif | aset kantor Kecamatan Jaten | 12 bulan | 32.000.000 | Kecamatan Jaten |
| 7 01 001 2.09 005 | Pemeliharaan Mebel | Jumlah pemeliharaan mebel | - | 20 unit | - | - | - | Kab. Karanganyar, Jaten, Jaten | Dana Transfer Umum-Dana Alokasi Umum | Mengembangkan wilayah untuk mengurangi kesenjangan dan menjamin pemerataan | Penguatan kebijakan Fasilitas dan koordinasi Pembangunan desa secara partisipatif | aset kantor Kecamatan Jaten | 20 unit | 6.000.000 | Kecamatan Jaten |
| 7 01 001 2.09 006 | Pemeliharaan Peralatan dan Mesin Lainnya | Jumlah pemeliharaan peralatan dan mesin | 12 bulan | 12 bulan | 15.020.000 | 16.400.000 | 18.400.000 | Kab. Karanganyar, Jaten, Jaten | Dana Transfer Umum-Dana Alokasi Umum | Mengembangkan wilayah untuk mengurangi kesenjangan dan menjamin pemerataan | Penguatan kebijakan Fasilitas dan koordinasi Pembangunan desa secara partisipatif | aset kantor Kecamatan Jaten | 12 bulan | 21.000.000 | Kecamatan Jaten |
| 7 01 001 2.09 009 | Pemeliharaan/Rehabilitasi Gedung Kantor dan Bangunan Lainnya | jumlah gedung kantor dan bangunan yang terpelihara | 1 lokasi | 1 lokasi | 5.000.000 | 5.000.000 | 5.000.000 | Kab. Karanganyar, Jaten, Jaten | Dana Transfer Umum - Dana Alokasi Umum | Mengembangkan wilayah untuk mengurangi kesenjangan dan menjamin pemerataan | Penguatan kebijakan Fasilitas dan koordinasi Pembangunan desa secara partisipatif | aset kantor Kecamatan Jaten | 1 lokasi | 200.000.000 | Kecamatan Jaten |
| 7 01 002 | PROGRAM PENYELENGGARAAN PEMERINTAHAN DAN PELAYANAN PUBLIK | Indeks Kepuasan Masyarakat kecamatan jaten | 74 Nilai | 74 Nilai | 45.342.800 | 45.342.800 | 49.542.800 | | | | | | 74 Nilai | 8.000.000 | |
| | | Indeks Kepuasan Masyarakat kecamatan jaten | 74 Nilai | 74 Nilai | | | | | | | | | | | |
| 7 01 002 2.01 | Koordinasi Penyelenggaraan Kegiatan Pemerintahan di Tingkat Kecamatan | Jumlah fasilitasi koordinasi penyelenggaraan kegiatan pemerintahan di Kecamatan | 12 bulan | 12 bulan | 45.342.800 | 45.342.800 | 49.542.800 | | | | | | 12 bulan | 8.000.000 | |
| 7 01 002 2.01 002 | Peningkatan Efektifitas Kegiatan Pemerintahan di Tingkat Kecamatan | Jumlah fasilitasi survey kepuasan masyarakat dan legalisasi dokumen | 12 bulan | 12 bulan | 45.342.800 | 45.342.800 | 49.542.800 | Kab. Karanganyar, Jaten, Semua Kelurahan | Dana Transfer Umum-Dana Alokasi Umum | Mengembangkan wilayah untuk mengurangi kesenjangan dan menjamin pemerataan | Penguatan kebijakan Fasilitas dan koordinasi Pembangunan desa secara partisipatif | masyarakat yang dilayani | 12 bulan | 8.000.000 | Kecamatan Jaten |
| 7 01 003 | PROGRAM PEMBERDAYAAN MASYARAKAT DESA DAN KELURAHAN | Persentase lembaga kemasyarakatan aktif | 0 | 0 | 5.264.500 | 5.264.500 | 5.264.500 | | | | | | 0 | 135.000.000 | |
| | | Persentase lembaga kemasyarakatan aktif | 0 | 0 | | | | | | | | | | | |
| 7 01 003 2.01 | Koordinasi Kegiatan Pemberdayaan Desa | Jumlah fasilitasi kegiatan pemberdayaan desa | 12 bulan | 12 bulan | 5.264.500 | 5.264.500 | 5.264.500 | | | | | | 12 bulan | 25.000.000 | |

| Kode | Urusan/ Bidang Urusan/ Program/ Kegiatan/ Sub Kegiatan | Indikator Program/ Kegiatan/ Sub Kegiatan | Capaian Kinerja dan Kerangka Pendanaan | | | | | | | | | Kelompok Sasaran | Prakiraan Maju Rencana Tahun 2023 | | Perangkat Daerah Penanggung Jawab |
|-------------------|---|--|--|------------|----------------|-------------|---------------------|--|--------------------------------------|--|--|------------------|-----------------------------------|----------------|-----------------------------------|
| | | | Target 2022 | | Pagu Indikatif | | | Lokasi | Sumber Dana | Prioritas | | | Target | Pagu Indikatif | |
| | | | Semula | Menjadi | RKPD 2022 | APBD 2022 | RKPD 2022 Perubahan | | | Nasional | Daerah | | | | |
| 7 01 003 2.01 001 | Peningkatan Partisipasi Masyarakat dalam Forum Musyawarah Perencanaan Pembangunan di Desa | Jumlah fasilitasi peningkatan partisipasi masyarakat dalam musrenbangdes | 8 desa | 8 desa | - | - | - | Kab. Karanganyar, Jaten, Jaten | Dana Transfer Umum-Dana Alokasi Umum | Mengembangkan wilayah untuk mengurangi kesenjangan dan menjamin pemerataan | Penguatan kebijakan Fasilitasi dan koordinasi Pembangunan desa secara partisipatif | Masyarakat desa | 8 desa | 15.000.000 | Kecamatan Jaten |
| 7 01 003 2.01 003 | Peningkatan Efektifitas Kegiatan Pemberdayaan Masyarakat di Wilayah Kecamatan | Jumlah fasilitasi peningkatan efektifitas pemberdayaan masyarakat | 8 desa | 8 desa | 5.264.500 | 5.264.500 | 5.264.500 | Kab. Karanganyar, Jaten, Semua Kelurahan | Dana Transfer Umum-Dana Alokasi Umum | Mengembangkan wilayah untuk mengurangi kesenjangan dan menjamin pemerataan | Penguatan kebijakan Fasilitasi dan koordinasi Pembangunan desa secara partisipatif | Masyarakat desa | 8 desa | 10.000.000 | Kecamatan Jaten |
| 7 01 003 2.03 | Pemberdayaan Lembaga Kemasyarakatan Tingkat Kecamatan | | | | | | | | | | | | | 110.000.000 | |
| 7 01 003 2.03 002 | Peningkatan Kapasitas Lembaga Kemasyarakatan | Jumlah peningkatan kapasitas lembaga kemasyarakatan | | 1 Kegiatan | | | | Kab. Karanganyar, Jaten, Semua Kelurahan | Dana Transfer Umum-Dana Alokasi Umum | Mengembangkan wilayah untuk mengurangi kesenjangan dan menjamin pemerataan | Penguatan kebijakan Fasilitasi dan koordinasi Pembangunan desa secara partisipatif | | 1 Kegiatan | 110.000.000 | Kecamatan Jaten |
| 7 01 004 | PROGRAM KOORDINASI KETENTRAMAN DAN KETERTIBAN UMUM | Persentase wilayah dalam keadaan kondusif | 80 % | 80 % | 150.032.900 | 165.182.900 | 174.082.900 | | | | | 80 % | 200.000.000 | | |
| | | Persentase wilayah dalam keadaan kondusif | 80 % | 80 % | | | | 80 % | | | | | | | |
| 7 01 004 2.03 | Koordinasi Upaya Penyelenggaraan Ketentraman dan Ketertiban Umum | Jumlah fasilitasi koordinasi upaya penyelenggaraan ketentraman dan ketertiban umum | 12 bulan | 12 bulan | 150.032.900 | 165.182.900 | 174.082.900 | | | | | 12 bulan | 200.000.000 | | |
| 7 01 004 2.03 001 | Sinergitas dengan Kepolisian Negara Republik Indonesia, Tentara Nasional Indonesia dan Instansi Vertikal di Wilayah Kecamatan | Jumlah pembinaan wilayah dan linmas desa | 8 desa | 8 desa | 150.032.900 | 165.182.900 | 174.082.900 | | Dana Transfer Umum-Dana Alokasi Umum | Mengembangkan wilayah untuk mengurangi kesenjangan dan menjamin pemerataan | Penguatan kebijakan Fasilitasi dan koordinasi Pembangunan desa secara partisipatif | masyarakat | 8 desa | 200.000.000 | Kecamatan Jaten |
| 7 01 005 | PROGRAM PENYELENGGARAAN URUSAN PEMERINTAHAN UMUM | Persentase desa memiliki APBDes dan RKPDDes sesuai ketentuan | 90 % | 90 % | 59.150.800 | 41.415.800 | 55.475.800 | | | | | 90 % | 180.000.000 | | |
| | | Persentase desa memiliki APBDes dan RKPDDes sesuai ketentuan | 90 % | 90 % | | | | 90 % | | | | | | | |
| 7 01 005 2.01 | Penyelenggaraan Urusan Pemerintahan Umum sesuai Penugasan Kepala Daerah | Jumlah fasilitasi penyelenggaraan urusan pemerintahan umum | 12 bulan | 12 bulan | 59.150.800 | 41.415.800 | 55.475.800 | | | | | 12 bulan | 180.000.000 | | |
| 7 01 005 2.01 001 | Pembinaan Wawasan Kebangsaan dan Ketahanan Nasional dalam rangka Memantapkan Pengamalan Pancasila, Pelaksanaan Undang-Undang Dasar Negara Republik Indonesia Tahun 1945, Pelestarian Bhinneka Tunggal Ika serta Pemertahanan dan Pemeliharaan Keutuhan Negara Kesatuan Republik Indonesia | Jumlah pembinaan wawasan kebangsaan dan fasilitasi paskibraka tingkat kecamatan | 12 bulan | 12 bulan | 9.100.000 | 6.465.000 | 16.925.000 | Kab. Karanganyar, Jaten, Semua Kelurahan | Dana Transfer Umum-Dana Alokasi Umum | Mengembangkan wilayah untuk mengurangi kesenjangan dan menjamin pemerataan | Penguatan kebijakan Fasilitasi dan koordinasi Pembangunan desa secara partisipatif | masyarakat desa | 12 bulan | 120.000.000 | Kecamatan Jaten |
| 7 01 005 2.01 004 | Pembinaan Kerukunan Antarsuku dan Intrasuku, Umat Beragama, Ras, dan Golongan Lainnya Guna Mewujudkan Stabilitas Keamanan Lokal, Regional, dan Nasional | Jumlah pembinaan FKUB dan kegiatan keagamaan serta sosial budaya lainnya | 12 bulan | 12 bulan | 50.050.800 | 34.950.800 | 38.550.800 | Kab. Karanganyar, Jaten, Semua Kelurahan | Dana Transfer Umum-Dana Alokasi Umum | Mengembangkan wilayah untuk mengurangi kesenjangan dan menjamin pemerataan | Penguatan kebijakan Fasilitasi dan koordinasi Pembangunan desa secara partisipatif | masyarakat desa | 12 bulan | 60.000.000 | Kecamatan Jaten |
| 7 01 006 | PROGRAM PEMBINAAN DAN PENGAWASAN PEMERINTAHAN DESA | Persentase desa / kelurahan tertib Berda | 80 % | 80 % | 75.697.200 | 111.697.200 | 111.697.200 | | | | | 80 % | 56.500.000 | | |
| | | Persentase desa / kelurahan tertib Berda | 80 % | 80 % | | | | 80 % | | | | | | | |
| 7 01 006 2.01 | Fasilitasi, Rekomendasi dan Koordinasi Pembinaan dan Pengawasan Pemerintahan Desa | Jumlah fasilitasi, rekomendasi dan koordinasi dan pengawasan pemerintah desa | 12 bulan | 12 bulan | 75.697.200 | 111.697.200 | 111.697.200 | | | | | 12 bulan | 56.500.000 | | |
| 7 01 006 2.01 002 | Fasilitasi Administrasi Tata Pemerintahan Desa | Jumlah fasilitasi administrasi tata pemerintahan desa | 8 desa | 8 desa | 19.957.000 | 55.957.000 | 55.957.000 | Kab. Karanganyar, Jaten, Semua Kelurahan | Dana Transfer Umum-Dana Alokasi Umum | Mengembangkan wilayah untuk mengurangi kesenjangan dan menjamin pemerataan | Penguatan kebijakan Fasilitasi dan koordinasi Pembangunan desa secara partisipatif | masyarakat desa | 8 desa | 10.000.000 | Kecamatan Jaten |
| 7 01 006 2.01 003 | Fasilitasi Pengelolaan Keuangan Desa dan Pendayagunaan Aset Desa | Jumlah fasilitasi pelaksanaan pengelolaan keuangan dan aset desa | 12 bulan | 12 bulan | 5.943.100 | 5.943.100 | 5.943.100 | Kab. Karanganyar, Jaten, Semua Kelurahan | Dana Transfer Umum-Dana Alokasi Umum | Mengembangkan wilayah untuk mengurangi kesenjangan dan menjamin pemerataan | Penguatan kebijakan Fasilitasi dan koordinasi Pembangunan desa secara partisipatif | masyarakat desa | 12 bulan | 12.500.000 | Kecamatan Jaten |

| Kode | Urusan/ Bidang Urusan/ Program/ Kegiatan/ Sub Kegiatan | Indikator Program/ Kegiatan/ Sub Kegiatan | Capaian Kinerja dan Kerangka Pendanaan | | | | | | | | Kelompok Sasaran | Prakiraan Maju Rencana Tahun 2023 | | Perangkat Daerah Penanggung Jawab | |
|-------------------|--|--|--|---------|----------------------|----------------------|----------------------|--|--------------------------------------|--|--|-----------------------------------|----------------|-----------------------------------|-----------------|
| | | | Target 2022 | | Pagu Indikatif | | | Lokasi | Sumber Dana | Prioritas | | Target | Pagu Indikatif | | |
| | | | Semula | Menjadi | RKPD 2022 | APBD 2022 | RKPD 2022 Perubahan | | | Nasional | | | | | Daerah |
| 7.01.006.2.01.005 | Fasilitasi Pelaksanaan Tugas Kepala Desa dan Perangkat Desa | Jumlah fasilitasi pelaksanaan tugas kepala desa dan perangkat desa | 8 desa | 8 desa | - | - | - | Kab. Karanganyar, Jaten, Semua Kelurahan | Dana Transfer Umum-Dana Alokasi Umum | Mengembangkan wilayah untuk mengurangi kesenjangan dan menjamin pemerataan | Penguatan kebijakan Fasilitasi dan koordinasi Pembangunan desa secara partisipatif | masyarakat desa | 8 desa | 9.000.000 | Kecamatan Jaten |
| 7.01.006.2.01.009 | Fasilitasi Sinkronisasi Perencanaan Pembangunan Daerah dengan Pembangunan Desa | Jumlah fasilitasi pelaksanaan musrenbang | 8 desa | 8 desa | 7.358.300 | 7.358.300 | 7.358.300 | Kab. Karanganyar, Jaten, Semua Kelurahan | Dana Transfer Umum-Dana Alokasi Umum | Mengembangkan wilayah untuk mengurangi kesenjangan dan menjamin pemerataan | Penguatan kebijakan Fasilitasi dan koordinasi Pembangunan desa secara partisipatif | masyarakat desa | 8 desa | 12.500.000 | Kecamatan Jaten |
| 7.01.006.2.01.012 | Fasilitasi Pelaksanaan Tugas, Fungsi, dan Kewajiban Lembaga Kemasyarakatan | Jumlah pembinaan PKK dan lembaga kemasyarakatan lainnya | 8 desa | 8 desa | 42.438.800 | 42.438.800 | 42.438.800 | Kab. Karanganyar, Jaten, Semua Kelurahan | Dana Transfer Umum-Dana Alokasi Umum | Mengembangkan wilayah untuk mengurangi kesenjangan dan menjamin pemerataan | Penguatan kebijakan Fasilitasi dan koordinasi Pembangunan desa secara partisipatif | masyarakat desa | 8 desa | 12.500.000 | Kecamatan Jaten |
| TOTAL | | | | | 2.416.372.000 | 2.522.537.000 | 2.597.537.000 | | | | | | | 5.950.000.000 | |

**Penetapan Perubahan Rencana Kerja Pemerintah Daerah (RKPD)
Kabupaten Karanganyar
Tahun 2022**

OPD : Kecamatan Colomadu

| Kode | Urusan/ Bidang Urusan/ Program/ Kegiatan/ Sub Kegiatan | Indikator Program/ Kegiatan/ Sub Kegiatan | Capaian Kinerja dan Kerangka Pendanaan | | | | | | | Kelompok Sasaran | Prakiraan Maju Rencana Tahun 2023 | | Perangkat Daerah Penanggung Jawab | | | | | | |
|------|--|---|--|---------|---|---|---------------------|-----------|----------------------|----------------------|-----------------------------------|--|--------------------------------------|--|---|--------------------------------------|-----------|----------------------|--------------------|
| | | | Target 2022 | | Pagu Indikatif | | | Lokasi | Sumber Dana | | Prioritas | | | Target | Pagu Indikatif | | | | |
| | | | Semula | Menjadi | RKPD 2022 | APBD 2022 | RKPD 2022 Perubahan | | | | Nasional | Daerah | | | | | | | |
| 7 | | | | | | | | | | | | | | | | | | | |
| 7 | 01 | | | | | | | | | | | | 3.777.785.000 | | | | | | |
| 7 | 01 | 001 | | | | | | | | | | | 3.253.785.000 | | | | | | |
| | | | | | | | | | | | | | | | | | | | |
| | | | | | | | | | | | | | | | | | | | |
| | | | | | | | | | | | | | | | | | | | |
| 7 | 01 | 001 | 2.01 | | | | | | | | | | 6.000.000 | | | | | | |
| | | | | | | | | | | | | | | | | | | | |
| | | | | | | | | | | | | | | | | | | | |
| 7 | 01 | 001 | 2.01 | 001 | Penyusunan Dokumen Perencanaan Perangkat Daerah | Tersusunnya Dokumen perencanaan Kecamatan | 1 Dokumen | 1 Dokumen | 2.000.000 | 2.000.000 | 2.000.000 | Semua Kab/Kota, Semua Kecamatan, Semua Kelurahan | Dana Transfer Umum-Dana Alokasi Umum | Mengembangkan wilayah untuk mengurangi kesenjangan dan menjamin pemerataan | Penguatan kebijakan Fasilitas dan koordinasi Pembangunan desa secara partisipatif | Dokumen Perencanaan Perangkat Daerah | 1 Dokumen | 6.000.000 | Kecamatan Colomadu |
| 7 | 01 | 001 | 2.02 | | Administrasi Keuangan Perangkat Daerah | | | | 2.389.640.000 | 2.539.640.000 | 2.539.640.000 | | | | | | | 2.800.285.000 | |
| 7 | 01 | 001 | 2.02 | 001 | Penyediaan Gaji dan Tunjangan ASN | Terpenuhinya gaji dan tunjangan pegawai | 12 Bulan | 12 Bulan | 2.389.640.000 | 2.539.640.000 | 2.539.640.000 | Semua Kab/Kota, Semua Kecamatan, Semua Kelurahan | Dana Transfer Umum-Dana Alokasi Umum | Mengembangkan wilayah untuk mengurangi kesenjangan dan menjamin pemerataan | Penguatan kebijakan Fasilitas dan koordinasi Pembangunan desa secara partisipatif | | 12 Bulan | 2.800.285.000 | Kecamatan Colomadu |
| 7 | 01 | 001 | 2.06 | | Administrasi Umum Perangkat Daerah | | | | 31.517.000 | 32.312.800 | 84.607.800 | | | | | | | 65.500.000 | |
| 7 | 01 | 001 | 2.06 | 001 | Penyediaan Komponen Instalasi Listrik/Penerangan Bangunan Kantor | Tersedianya komponen instalasi listrik/penerangan bangunan kantor | 12 Bulan | 12 Bulan | 3.685.700 | 3.705.375 | 3.705.375 | Semua Kab/Kota, Semua Kecamatan, Semua Kelurahan | Dana Transfer Umum-Dana Alokasi Umum | Mengembangkan wilayah untuk mengurangi kesenjangan dan menjamin pemerataan | Penguatan kebijakan Fasilitas dan koordinasi Pembangunan desa secara partisipatif | | 12 Bulan | 10.000.000 | Kecamatan Colomadu |
| 7 | 01 | 001 | 2.06 | 002 | Penyediaan Peralatan dan Perlengkapan Kantor | Tersedianya peralatan dan perlengkapan kantor | 12 Bulan | 12 Bulan | 5.000.000 | 5.000.000 | 5.000.000 | Semua Kab/Kota, Semua Kecamatan, Semua Kelurahan | Dana Transfer Umum-Dana Alokasi Umum | Mengembangkan wilayah untuk mengurangi kesenjangan dan menjamin pemerataan | Penguatan kebijakan Fasilitas dan koordinasi Pembangunan desa secara partisipatif | | 12 Bulan | 6.000.000 | Kecamatan Colomadu |
| 7 | 01 | 001 | 2.06 | 004 | Penyediaan Bahan Logistik Kantor | terlaksananya kegiatan kantor dengan lancar | 12 bulan | 12 bulan | 8.000.000 | 8.776.125 | 8.776.125 | Semua Kab/Kota, Semua Kecamatan, Semua Kelurahan | Dana Transfer Umum-Dana Alokasi Umum | Mengembangkan wilayah untuk mengurangi kesenjangan dan menjamin pemerataan | Penguatan kebijakan Fasilitas dan koordinasi Pembangunan desa secara partisipatif | | 12 bulan | 10.000.000 | Kecamatan Colomadu |
| 7 | 01 | 001 | 2.06 | 005 | Penyediaan Barang Cetak dan Penggandaan | Terpenuhinya bahan cetak dan penggandaan | 12 Bulan | 12 Bulan | 6.906.300 | 6.906.300 | 6.906.300 | Semua Kab/Kota, Semua Kecamatan, Semua Kelurahan | Dana Transfer Umum-Dana Alokasi Umum | Mengembangkan wilayah untuk mengurangi kesenjangan dan menjamin pemerataan | Penguatan kebijakan Fasilitas dan koordinasi Pembangunan desa secara partisipatif | | 12 Bulan | 22.000.000 | Kecamatan Colomadu |
| 7 | 01 | 001 | 2.06 | 006 | Penyediaan Bahan Bacaan dan Peraturan Perundang-undangan | Tersedianya bahan bacaan dan peraturan perundang-undangan | 12 Bulan | 12 Bulan | 3.600.000 | 3.600.000 | 3.600.000 | Semua Kab/Kota, Semua Kecamatan, Semua Kelurahan | Dana Transfer Umum-Dana Alokasi Umum | Mengembangkan wilayah untuk mengurangi kesenjangan dan menjamin pemerataan | Penguatan kebijakan Fasilitas dan koordinasi Pembangunan desa secara partisipatif | | 12 Bulan | 5.000.000 | Kecamatan Colomadu |
| 7 | 01 | 001 | 2.06 | 009 | Penyelenggaraan Rapat Koordinasi dan Konsultasi SKPD | Terpenuhinya koordinasi dan konsultasi dalam dan luar daerah | 12 Bulan | 12 Bulan | 4.325.000 | 4.325.000 | 56.620.000 | Semua Kab/Kota, Semua Kecamatan, Semua Kelurahan | Dana Transfer Umum-Dana Alokasi Umum | Mengembangkan wilayah untuk mengurangi kesenjangan dan menjamin pemerataan | Penguatan kebijakan Fasilitas dan koordinasi Pembangunan desa secara partisipatif | | 12 Bulan | 12.500.000 | Kecamatan Colomadu |
| 7 | 01 | 001 | 2.07 | | Pengadaan Barang Milik Daerah Penunjang Urusan Pemerintah Daerah | | | | - | - | - | | | | | | | 80.000.000 | |
| 7 | 01 | 001 | 2.07 | 002 | Pengadaan Kendaraan Dinas Operasional atau Lapangan | Terpenuhinya kegiatan pengadaan kendaraan dinas kantor | 2 Unit | 2 Unit | - | - | - | Semua Kab/Kota, Semua Kecamatan, Semua Kelurahan | PENDAPATAN ASLI DAERAH (PAD) | Mengembangkan wilayah untuk mengurangi kesenjangan dan menjamin pemerataan | Penguatan kebijakan Fasilitas dan koordinasi Pembangunan desa secara partisipatif | | 2 Unit | 60.000.000 | Kecamatan Colomadu |

| Kode | Urusan/ Bidang Urusan/ Program/ Kegiatan/ Sub Kegiatan | Indikator Program/ Kegiatan/ Sub Kegiatan | Capaian Kinerja dan Kerangka Pendanaan | | | | | | | | | | Kelompok Sasaran | Prakiraan Maju Rencana Tahun 2023 | | Perangkat Daerah Penanggung Jawab |
|----------------------|---|---|--|------------|--------------------|--------------------|---------------------|--|--------------------------------------|--|---|------------|--------------------|-----------------------------------|--|-----------------------------------|
| | | | Target 2022 | | Pagu Indikatif | | | Lokasi | Sumber Dana | Prioritas | | Target | | Pagu Indikatif | | |
| | | | Semula | Menjadi | RKPD 2022 | APBD 2022 | RKPD 2022 Perubahan | | | Nasional | Daerah | | | | | |
| 7 01 001 2.07 006 | Pengadaan Peralatan dan Mesin Lainnya | Terpenuhinya kegiatan pengadaan peralatan kantor | 1 Kegiatan | 1 Kegiatan | - | - | - | Semua Kab/Kota, Semua Kecamatan, Semua Kelurahan | PENDAPATAN ASLI DAERAH (PAD) | Mengembangkan wilayah untuk mengurangi kesenjangan dan menjamin pemerataan | Penguatan kebijakan Fasilitas dan koordinasi Pembangunan desa secara partisipatif | 1 Kegiatan | 20.000.000 | Kecamatan Colomadu | | |
| 7 01 001 2.08 | Penyediaan Jasa Penunjang Urusan Pemerintahan Daerah | | | | 201.200.000 | 236.404.200 | 228.304.200 | | | | | | 232.000.000 | | | |
| 7 01 001 2.08 001 | Penyediaan Jasa Surat Menyurat | Terpenuhinya penyediaan surat menyurat yang baik | 12 Bulan | 12 Bulan | 113.360.000 | 113.360.200 | 113.360.200 | Semua Kab/Kota, Semua Kecamatan, Semua Kelurahan | Dana Transfer Umum-Dana Alokasi Umum | Mengembangkan wilayah untuk mengurangi kesenjangan dan menjamin pemerataan | Penguatan kebijakan Fasilitas dan koordinasi Pembangunan desa secara partisipatif | 12 Bulan | 117.000.000 | Kecamatan Colomadu | | |
| 7 01 001 2.08 002 | Penyediaan Jasa Komunikasi, Sumber Daya Air dan Listrik | Terpenuhinya kebutuhan jasa komunikasi sumber daya air dan listrik | 12 Bulan | 12 Bulan | 53.700.000 | 53.700.000 | 45.600.000 | Semua Kab/Kota, Semua Kecamatan, Semua Kelurahan | Dana Transfer Umum-Dana Alokasi Umum | Mengembangkan wilayah untuk mengurangi kesenjangan dan menjamin pemerataan | Penguatan kebijakan Fasilitas dan koordinasi Pembangunan desa secara partisipatif | 12 Bulan | 65.000.000 | Kecamatan Colomadu | | |
| 7 01 001 2.08 004 | Penyediaan Jasa Pelayanan Umum Kantor | Terpenuhinya penyediaan jasa pelayanan umum kebersihan,penjaga malam | 12 Bulan | 12 Bulan | 34.140.000 | 69.344.000 | 69.344.000 | Semua Kab/Kota, Semua Kecamatan, Semua Kelurahan | Dana Transfer Umum-Dana Alokasi Umum | Mengembangkan wilayah untuk mengurangi kesenjangan dan menjamin pemerataan | Penguatan kebijakan Fasilitas dan koordinasi Pembangunan desa secara partisipatif | 12 Bulan | 50.000.000 | Kecamatan Colomadu | | |
| 7 01 001 2.09 | Pemeliharaan Barang Milik Daerah Penunjang Urusan Pemerintahan Daerah | | | | 27.983.000 | 27.983.000 | 27.983.000 | | | | | | 70.000.000 | | | |
| 7 01 001 2.09 002 | Penyediaan Jasa Pemeliharaan, Biaya Pemeliharaan, Pajak, dan Perizinan Kendaraan Dinas Operasional atau Lapangan | Terpenuhinya kegiatan penyediaan jasa pemeliharaan,biaya pemeliharaan,pajak dan perizinan kendaraan dinas | 1 Kegiatan | 1 Kegiatan | 10.783.000 | 10.783.000 | 10.783.000 | Semua Kab/Kota, Semua Kecamatan, Semua Kelurahan | Dana Transfer Umum-Dana Alokasi Umum | Mengembangkan wilayah untuk mengurangi kesenjangan dan menjamin pemerataan | Penguatan kebijakan Fasilitas dan koordinasi Pembangunan desa secara partisipatif | 1 Kegiatan | 20.000.000 | Kecamatan Colomadu | | |
| 7 01 001 2.09 006 | Pemeliharaan Peralatan dan Mesin Lainnya | Terpenuhinya pemeliharaan peralatan dan mesin kantor | 10 Unit | 10 Unit | 12.000.000 | 12.000.000 | 12.000.000 | Semua Kab/Kota, Semua Kecamatan, Semua Kelurahan | Dana Transfer Umum-Dana Alokasi Umum | Mengembangkan wilayah untuk mengurangi kesenjangan dan menjamin pemerataan | Penguatan kebijakan Fasilitas dan koordinasi Pembangunan desa secara partisipatif | 10 Unit | 20.000.000 | Kecamatan Colomadu | | |
| 7 01 001 2.09 010 | Pemeliharaan/Rehabilitasi Sarana dan Prasarana Gedung Kantor atau Bangunan Lainnya | Terpenuhinya kegiatan pemeliharaan gedung kantor | 12 Bulan | 12 Bulan | 5.200.000 | 5.200.000 | 5.200.000 | Semua Kab/Kota, Semua Kecamatan, Semua Kelurahan | Dana Transfer Umum-Dana Alokasi Umum | Mengembangkan wilayah untuk mengurangi kesenjangan dan menjamin pemerataan | Penguatan kebijakan Fasilitas dan koordinasi Pembangunan desa secara partisipatif | 12 Bulan | 30.000.000 | Kecamatan Colomadu | | |
| 7 01 002 | PROGRAM PENYELENGGARAAN PEMERINTAHAN DAN PELAYANAN PUBLIK | | | | 3.000.000 | 3.000.000 | 3.000.000 | | | | | | 20.000.000 | | | |
| 7 01 002 2.02 | Penyelenggaraan Urusan Pemerintahan yang tidak Dilaksanakan oleh Unit Kerja Perangkat Daerah yang ada di Kecamatan | | | | 3.000.000 | 3.000.000 | 3.000.000 | | | | | | 20.000.000 | | | |
| 7 01 002 2.02 002 | Fasilitasi Percepatan Pencapaian Standar Pelayanan Minimal di Wilayah Kecamatan | Terlaksananya survey kepuasan masyarakat | 12 Bulan | 12 Bulan | 1.500.000 | 1.500.000 | 1.500.000 | Semua Kab/Kota, Semua Kecamatan, Semua Kelurahan | Dana Transfer Umum-Dana Alokasi Umum | Mengembangkan wilayah untuk mengurangi kesenjangan dan menjamin pemerataan | Penguatan kebijakan Fasilitas dan koordinasi Pembangunan desa secara partisipatif | 12 Bulan | 10.000.000 | Kecamatan Colomadu | | |
| 7 01 002 2.02 003 | Peningkatan Efektifitas Pelaksanaan Pelayanan kepada Masyarakat di Wilayah Kecamatan | Terlaksananya PATEN Kecamatan | 12 Bulan | 12 Bulan | 1.500.000 | 1.500.000 | 1.500.000 | Semua Kab/Kota, Semua Kecamatan, Semua Kelurahan | Dana Transfer Umum-Dana Alokasi Umum | Mengembangkan wilayah untuk mengurangi kesenjangan dan menjamin pemerataan | Penguatan kebijakan Fasilitas dan koordinasi Pembangunan desa secara partisipatif | 12 Bulan | 10.000.000 | Kecamatan Colomadu | | |
| 7 01 003 | PROGRAM PEMBERDAYAAN MASYARAKAT DESA DAN KELURAHAN | | | | 15.600.000 | 15.600.000 | 24.800.000 | | | | | | 32.000.000 | | | |
| 7 01 003 2.02 | Kegiatan Pemberdayaan Kelurahan | | | | 9.600.000 | 9.600.000 | 9.600.000 | | | | | | 15.000.000 | | | |
| 7 01 003 2.02 001 | Peningkatan Partisipasi Masyarakat dalam Forum Musyawarah Perencanaan Pembangunan di Kelurahan | Terlaksananya kegiatan musrenbang | 12 Bulan | 12 Bulan | 9.600.000 | 9.600.000 | 9.600.000 | Semua Kab/Kota, Semua Kecamatan, Semua Kelurahan | Dana Transfer Umum-Dana Alokasi Umum | Mengembangkan wilayah untuk mengurangi kesenjangan dan menjamin pemerataan | Penguatan kebijakan Fasilitas dan koordinasi Pembangunan desa secara partisipatif | 12 Bulan | 15.000.000 | Kecamatan Colomadu | | |
| 7 01 003 2.03 | Pemberdayaan Lembaga Kemasyarakatan Tingkat Kecamatan | | | | 6.000.000 | 6.000.000 | 15.200.000 | | | | | | 17.000.000 | | | |
| 7 01 003 2.03 001 | Penyelenggaraan Lembaga Kemasyarakatan | Terpenuhinya kegiatan PKK kecamatan | 12 Bulan | 12 Bulan | 6.000.000 | 6.000.000 | 15.200.000 | Semua Kab/Kota, Semua Kecamatan, Semua Kelurahan | Dana Transfer Umum-Dana Alokasi Umum | Mengembangkan wilayah untuk mengurangi kesenjangan dan menjamin pemerataan | Penguatan kebijakan Fasilitas dan koordinasi Pembangunan desa secara partisipatif | 12 Bulan | 17.000.000 | Kecamatan Colomadu | | |

| Kode | Urusan/ Bidang Urusan/ Program/ Kegiatan/ Sub Kegiatan | Indikator Program/ Kegiatan/ Sub Kegiatan | Capaian Kinerja dan Kerangka Pendanaan | | | | | | | | | Kelompok Sasaran | Prakiraan Maju Rencana Tahun 2023 | | Perangkat Daerah Penanggung Jawab |
|-------------------|---|---|--|------------|----------------------|----------------------|----------------------|--|--------------------------------------|--|--|------------------|-----------------------------------|--------------------|-----------------------------------|
| | | | Target 2022 | | Pagu Indikatif | | | Lokasi | Sumber Dana | Prioritas | | | Target | Pagu Indikatif | |
| | | | Semula | Menjadi | RKPD 2022 | APBD 2022 | RKPD 2022 Perubahan | | | Nasional | Daerah | | | | |
| 7 01 004 | PROGRAM KOORDINASI KETENTRAMAN DAN KETERTIBAN UMUM | | | | 374.080.000 | 374.080.000 | 390.460.000 | | | | | | 400.000.000 | | |
| 7 01 004 2.01 | Koordinasi Upaya Penyelenggaraan Ketenteraman dan Ketertiban Umum | | | | 374.080.000 | 374.080.000 | 390.460.000 | | | | | | 400.000.000 | | |
| 7 01 004 2.01 001 | Sinergitas dengan Kepolisian Negara Republik Indonesia, Tentara Nasional Indonesia dan Instansi Vertikal di Wilayah Kecamatan | Terlaksananya kegiatan pembinaan wilayah | 12 Bulan | 12 Bulan | 374.080.000 | 374.080.000 | 390.460.000 | Semua Kab/Kota, Semua Kecamatan, Semua Kelurahan | Dana Transfer Umum-Dana Alokasi Umum | Mengembangkan wilayah untuk mengurangi kesenjangan dan menjamin pemerataan | Penguatan kebijakan Fasilitasi dan koordinasi Pembangunan desa secara partisipatif | 12 Bulan | 400.000.000 | Kecamatan Colomadu | |
| 7 01 005 | PROGRAM PENYELENGGARAAN URUSAN PEMERINTAHAN UMUM | | | | 26.760.000 | 26.760.000 | 26.760.000 | | | | | | 47.000.000 | | |
| 7 01 005 2.01 | Penyelenggaraan Urusan Pemerintahan Umum sesuai Penugasan Kepala Daerah | | | | 26.760.000 | 26.760.000 | 26.760.000 | | | | | | 47.000.000 | | |
| 7 01 005 2.01 001 | Pembinaan Wawasan Kebangsaan dan Ketahanan Nasional dalam rangka Memantapkan Pengamalan Pancasila, Pelaksanaan Undang-Undang Dasar Negara Republik Indonesia Tahun 1945, Pelestarian Bhinneka Tunggal Ika serta Pemertahanan dan Pemeliharaan Keutuhan Negara Kesatuan Republik Indonesia | Terpenuhinya kegiatan paskibra | 1 Kegiatan | 1 Kegiatan | 23.680.000 | 23.680.000 | 23.680.000 | Semua Kab/Kota, Semua Kecamatan, Semua Kelurahan | Dana Transfer Umum-Dana Alokasi Umum | Mengembangkan wilayah untuk mengurangi kesenjangan dan menjamin pemerataan | Penguatan kebijakan Fasilitasi dan koordinasi Pembangunan desa secara partisipatif | 1 Kegiatan | 40.000.000 | Kecamatan Colomadu | |
| 7 01 005 2.01 004 | Pembinaan Kerukunan Antarsuku dan Intrasuku, Umat Beragama, Ras, dan Golongan Lainnya Guna Mewujudkan Stabilitas Keamanan Lokal, Regional, dan Nasional | Terlaksananya pembinaan fkb | 1 tahun | 1 tahun | 3.080.000 | 3.080.000 | 3.080.000 | | Dana Transfer Umum-Dana Alokasi Umum | Mengembangkan wilayah untuk mengurangi kesenjangan dan menjamin pemerataan | Penguatan kebijakan Fasilitasi dan koordinasi Pembangunan desa secara partisipatif | 1 tahun | 7.000.000 | Kecamatan Colomadu | |
| 7 01 006 | PROGRAM PEMBINAAN DAN PENGAWASAN PEMERINTAHAN DESA | | | | 8.000.000 | 8.000.000 | 13.225.000 | | | | | | 25.000.000 | | |
| 7 01 006 2.01 | Fasilitasi, Rekomendasi dan Koordinasi Pembinaan dan Pengawasan Pemerintahan Desa | | | | 8.000.000 | 8.000.000 | 13.225.000 | | | | | | 25.000.000 | | |
| 7 01 006 2.01 002 | Fasilitasi Administrasi Tata Pemerintahan Desa | Terlaksananya kegiatan pembinaan RT/RW | 12 Bulan | 12 Bulan | 3.000.000 | 3.000.000 | 8.225.000 | Semua Kab/Kota, Semua Kecamatan, Semua Kelurahan | Dana Transfer Umum-Dana Alokasi Umum | Mengembangkan wilayah untuk mengurangi kesenjangan dan menjamin pemerataan | Penguatan kebijakan Fasilitasi dan koordinasi Pembangunan desa secara partisipatif | 12 Bulan | 15.000.000 | Kecamatan Colomadu | |
| 7 01 006 2.01 003 | Fasilitasi Pengelolaan Keuangan Desa dan Pendayagunaan Aset Desa | Tersusnya APBDDes dan APBDes perubahan | 12 Bulan | 12 Bulan | 5.000.000 | 5.000.000 | 5.000.000 | Semua Kab/Kota, Semua Kecamatan, Semua Kelurahan | Dana Transfer Umum-Dana Alokasi Umum | Mengembangkan wilayah untuk mengurangi kesenjangan dan menjamin pemerataan | Penguatan kebijakan Fasilitasi dan koordinasi Pembangunan desa secara partisipatif | 12 Bulan | 10.000.000 | Kecamatan Colomadu | |
| TOTAL | | | | | 3.079.780.000 | 3.265.780.000 | 3.340.780.000 | | | | | | 3.777.785.000 | | |

**Penetapan Perubahan Rencana Kerja Pemerintah Daerah (RKPD)
Kabupaten Karanganyar
Tahun 2022**

OPD : Kecamatan Gondangrejo

| Kode | Urusan/ Bidang Urusan/ Program/ Kegiatan/ Sub Kegiatan | Indikator Program/ Kegiatan/ Sub Kegiatan | Capaian Kinerja dan Kerangka Pendanaan | | | | | | | | Kelompok Sasaran | Prakiraan Maju Rencana Tahun 2023 | | Perangkat Daerah Penanggung Jawab | | | | |
|------|--|---|--|---|---|--|---------------------|--------------|---------------|---------------|------------------|--|--------------------------------------|--|---|--------------|--|-----------------------|
| | | | Target 2022 | | Pagu Indikatif | | | Lokasi | Sumber Dana | Prioritas | | Target | Pagu Indikatif | | | | | |
| | | | Semula | Menjadi | RKPD 2022 | APBD 2022 | RKPD 2022 Perubahan | | | Nasional | | | | | Daerah | | | |
| 7 | | | UNSUR KEWILAYAHAN | | | | | | | | | | | | | | | |
| 7 | 01 | | KECAMATAN | | | | | | | | | | | 26.500.000 | | | | |
| 7 | 01 | 001 | PROGRAM PENUNJANG URUSAN PEMERINTAHAN DAERAH KABUPATEN/KOTA | | | | | | | | | | | 26.500.000 | | | | |
| 7 | 01 | 001 | 2.01 | Perencanaan, Penganggaran, dan Evaluasi Kinerja Perangkat Daerah | | | | | | | | | | | | | | |
| 7 | 01 | 001 | 2.01 | 001 | Penyusunan Dokumen Perencanaan Perangkat Daerah | Terlaksananya pembuatan dok. Renja, RKA, DPA | 6 dokumen | 6 dokumen | 2.503.200 | - | 2.500.000 | Kab. Karanganyar, Gondangrejo, Semua Kelurahan | PENDAPATAN ASLI DAERAH (PAD) | Mengembangkan wilayah untuk mengurangi kesenjangan dan menjamin pemerataan | Penguatan kebijakan Fasilitas dan koordinasi Pembangunan desa secara partisipatif | 6 dokumen | | Kecamatan Gondangrejo |
| 7 | 01 | 001 | 2.01 | 006 | Koordinasi dan Penyusunan Laporan Capaian Kinerja dan Ikhtisar Realisasi Kinerja SKPD | Tersusunnya Laporan dan ikhtisar realisasi SKPD, POK, LPT dan SAKIP | 12 bulan | 12 bulan | - | - | 2.500.000 | Kab. Karanganyar, Gondangrejo, Semua Kelurahan | PENDAPATAN ASLI DAERAH (PAD) | Mengembangkan wilayah untuk mengurangi kesenjangan dan menjamin pemerataan | Penguatan kebijakan Fasilitas dan koordinasi Pembangunan desa secara partisipatif | 12 bulan | | Kecamatan Gondangrejo |
| 7 | 01 | 001 | 2.01 | 007 | Evaluasi Kinerja Perangkat Daerah | Tersedianya dokumen LKJIP | 5 buku | 5 buku | 7.500.000 | - | - | Kab. Karanganyar, Gondangrejo, Semua Kelurahan | PENDAPATAN ASLI DAERAH (PAD) | Mengembangkan wilayah untuk mengurangi kesenjangan dan menjamin pemerataan | Penguatan kebijakan Fasilitas dan koordinasi Pembangunan desa secara partisipatif | 5 buku | | Kecamatan Gondangrejo |
| 7 | 01 | 001 | 2.02 | Administrasi Keuangan Perangkat Daerah | | | | | | | | | | | | | | |
| 7 | 01 | 001 | 2.02 | 001 | Penyediaan Gaji dan Tunjangan ASN | Terselenggaranya gaji dan tunjangan PNS | 12 bulan | 12 bulan | 2.227.111.000 | 2.297.111.000 | 2.297.111.000 | Kab. Karanganyar, Gondangrejo, Semua Kelurahan | Dana Transfer Umum-Dana Alokasi Umum | Mengembangkan wilayah untuk mengurangi kesenjangan dan menjamin pemerataan | Penguatan kebijakan Fasilitas dan koordinasi Pembangunan desa secara partisipatif | 12 bulan | | Kecamatan Gondangrejo |
| 7 | 01 | 001 | 2.05 | Administrasi Kepegawaian Perangkat Daerah | | | | | | | | | | | | | | |
| 7 | 01 | 001 | 2.05 | 009 | Pendidikan dan Pelatihan Pegawai Berdasarkan Tugas dan Fungsi | Jumlah Aparat yang lulus mengikuti bimbingan teknis dan kursus keterampilan | 5 orang | 50 orang | 1.500.000 | 2.200.000 | 2.200.000 | | | Mengembangkan wilayah untuk mengurangi kesenjangan dan menjamin pemerataan | Penguatan kebijakan Fasilitas dan koordinasi Pembangunan desa secara partisipatif | 50 orang | | Kecamatan Gondangrejo |
| 7 | 01 | 001 | 2.06 | Administrasi Umum Perangkat Daerah | | | | | | | | | | | | | | |
| 7 | 01 | 001 | 2.06 | 001 | Penyediaan Komponen Instalasi Listrik/Penerangan Bangunan Kantor | Penyediaan instalasi listrik/ penerangan bangunan kantor | 12 item | 12 item | 3.000.000 | 2.814.000 | 2.814.000 | | Dana Transfer Umum-Dana Alokasi Umum | Mengembangkan wilayah untuk mengurangi kesenjangan dan menjamin pemerataan | Penguatan kebijakan Fasilitas dan koordinasi Pembangunan desa secara partisipatif | 12 item | | Kecamatan Gondangrejo |
| 7 | 01 | 001 | 2.06 | 004 | Penyediaan Bahan Logistik Kantor | Tersedianya bahan logistik kantor dan kebersihan kantor | 12 bulan | 12 bulan | 7.000.000 | 11.596.000 | 13.366.000 | Kab. Karanganyar, Gondangrejo, Semua Kelurahan | Dana Transfer Umum-Dana Alokasi Umum | Mengembangkan wilayah untuk mengurangi kesenjangan dan menjamin pemerataan | Penguatan kebijakan Fasilitas dan koordinasi Pembangunan desa secara partisipatif | 12 bulan | | Kecamatan Gondangrejo |
| 7 | 01 | 001 | 2.06 | 005 | Penyediaan Barang Cetak dan Penggandaan | Tersedianya kebutuhan barang cetak dan penggandaan | 3 item | 3 item | 7.000.000 | 7.800.000 | 8.118.000 | Kab. Karanganyar, Gondangrejo, Semua Kelurahan | Dana Transfer Umum-Dana Alokasi Umum | Mengembangkan wilayah untuk mengurangi kesenjangan dan menjamin pemerataan | Penguatan kebijakan Fasilitas dan koordinasi Pembangunan desa secara partisipatif | 3 item | | Kecamatan Gondangrejo |
| 7 | 01 | 001 | 2.06 | 006 | Penyediaan Bahan Bacaan dan Peraturan Perundang-undangan | Tersedianya bahan bacaan dan perundang-undangan | 2 item | 2 item | 1.000.000 | 1.980.000 | 1.980.000 | Kab. Karanganyar, Gondangrejo, Semua Kelurahan | Dana Transfer Umum-Dana Alokasi Umum | Mengembangkan wilayah untuk mengurangi kesenjangan dan menjamin pemerataan | Penguatan kebijakan Fasilitas dan koordinasi Pembangunan desa secara partisipatif | 2 item | | Kecamatan Gondangrejo |
| 7 | 01 | 001 | 2.06 | 009 | Penyelenggaraan Rapat Koordinasi dan Konsultasi SKPD | Terselenggaranya rapat-rapat koordinasi dan konsultasi ke dalam/ luar daerah serta terselenggaranya penyediaan makanan dan minuman | 259 kegiatan | 259 kegiatan | 20.000.000 | 34.980.000 | 45.670.000 | Kab. Karanganyar, Gondangrejo, Semua Kelurahan | Dana Transfer Umum-Dana Alokasi Umum | Mengembangkan wilayah untuk mengurangi kesenjangan dan menjamin pemerataan | Penguatan kebijakan Fasilitas dan koordinasi Pembangunan desa secara partisipatif | 259 kegiatan | | Kecamatan Gondangrejo |
| 7 | 01 | 001 | 2.07 | Pengadaan Barang Milik Daerah Penunjang Urusan Pemerintah Daerah | | | | | | | | | | | | | | |
| | | | | | | | | 10.000.000 | - | 12.725.000 | | | | | | | | |

| Kode | Urusan/ Bidang Urusan/ Program/ Kegiatan/ Sub Kegiatan | Indikator Program/ Kegiatan/ Sub Kegiatan | Capaian Kinerja dan Kerangka Pendanaan | | | | | | | | | Kelompok Sasaran | Prakiraan Maju Rencana Tahun 2023 | | Perangkat Daerah Penanggung Jawab |
|----------------------|---|--|--|------------|--------------------|--------------------|---------------------|--|--------------------------------------|--|---|------------------|-----------------------------------|-----------------------|-----------------------------------|
| | | | Target 2022 | | Pagu Indikatif | | | Lokasi | Sumber Dana | Prioritas | | | Target | Pagu Indikatif | |
| | | | Semula | Menjadi | RKPD 2022 | APBD 2022 | RKPD 2022 Perubahan | | | Nasional | Daerah | | | | |
| 7 01 001 2.07 006 | Pengadaan Peralatan dan Mesin Lainnya | Tersedianya Komputer dan printer kantor | 12 bulan | 12 bulan | 10.000.000 | - | 12.725.000 | Kab. Karanganyar, Gondangrejo, Semua Kelurahan | Dana Transfer Umum-Dana Alokasi Umum | Mengembangkan wilayah untuk mengurangi kesenjangan dan menjamin pemerataan | Penguatan kebijakan Fasilitas dan koordinasi Pembangunan desa secara partisipatif | 12 bulan | - | Kecamatan Gondangrejo | |
| 7 01 001 2.08 | Penyediaan Jasa Penunjang Urusan Pemerintahan Daerah | | | | 354.460.000 | 120.370.200 | 128.079.200 | | | | | | | | |
| 7 01 001 2.08 001 | Penyediaan Jasa Surat Menyurat | Terselenggaranya kurir surat | 1350 surat | 1350 surat | 1.500.000 | 1.000.000 | 1.000.000 | Kab. Karanganyar, Gondangrejo, Semua Kelurahan | Dana Transfer Umum-Dana Alokasi Umum | Mengembangkan wilayah untuk mengurangi kesenjangan dan menjamin pemerataan | Penguatan kebijakan Fasilitas dan koordinasi Pembangunan desa secara partisipatif | 1350 surat | - | Kecamatan Gondangrejo | |
| 7 01 001 2.08 002 | Penyediaan Jasa Komunikasi, Sumber Daya Air dan Listrik | Terselenggaranya kegiatan penyediaan jasa komunikasi, air dan listrik | 12 bulan | 12 bulan | 25.000.000 | 36.000.000 | 36.000.000 | Kab. Karanganyar, Gondangrejo, Semua Kelurahan | Dana Transfer Umum-Dana Alokasi Umum | Mengembangkan wilayah untuk mengurangi kesenjangan dan menjamin pemerataan | Penguatan kebijakan Fasilitas dan koordinasi Pembangunan desa secara partisipatif | 12 bulan | - | Kecamatan Gondangrejo | |
| 7 01 001 2.08 003 | Penyediaan Jasa Peralatan dan Perlengkapan Kantor | Tersedianya kebutuhan alat tulis kantor | 21 item | 21 item | - | 8.250.200 | 14.189.200 | Kab. Karanganyar, Gondangrejo, Semua Kelurahan | Dana Transfer Umum-Dana Alokasi Umum | Mengembangkan wilayah untuk mengurangi kesenjangan dan menjamin pemerataan | Penguatan kebijakan Fasilitas dan koordinasi Pembangunan desa secara partisipatif | 21 item | - | Kecamatan Gondangrejo | |
| 7 01 001 2.08 004 | Penyediaan Jasa Pelayanan Umum Kantor | Terselenggaranya penyediaan jasa administrasi kantor dan kebersihan kantor | 12 bulan | 12 bulan | 327.960.000 | 75.120.000 | 76.890.000 | Kab. Karanganyar, Gondangrejo, Semua Kelurahan | Dana Transfer Umum-Dana Alokasi Umum | Mengembangkan wilayah untuk mengurangi kesenjangan dan menjamin pemerataan | Penguatan kebijakan Fasilitas dan koordinasi Pembangunan desa secara partisipatif | 12 bulan | - | Kecamatan Gondangrejo | |
| 7 01 001 2.09 | Pemeliharaan Barang Milik Daerah Penunjang Urusan Pemerintahan Daerah | | | | 42.947.000 | 41.273.000 | 62.422.000 | | | | | | 26.500.000 | | |
| 7 01 001 2.09 001 | Penyediaan Jasa Pemeliharaan, Biaya Pemeliharaan dan Pajak Kendaraan Perorangan Dinas atau Kendaraan Dinas Jabatan | null | | 0 null | 30.000.000 | 36.083.000 | 38.358.000 | Kab. Karanganyar, Gondangrejo, Semua Kelurahan | Dana Transfer Umum-Dana Alokasi Umum | Mengembangkan wilayah untuk mengurangi kesenjangan dan menjamin pemerataan | Penguatan kebijakan Fasilitas dan koordinasi Pembangunan desa secara partisipatif | 0 null | - | Kecamatan Gondangrejo | |
| 7 01 001 2.09 006 | Pemeliharaan Peralatan dan Mesin Lainnya | Terpeliharanya peralatan gedung kantor | 5 item | 5 item | 4.947.000 | 5.190.000 | 7.600.000 | Kab. Karanganyar, Gondangrejo, Semua Kelurahan | Dana Transfer Umum-Dana Alokasi Umum | Mengembangkan wilayah untuk mengurangi kesenjangan dan menjamin pemerataan | Penguatan kebijakan Fasilitas dan koordinasi Pembangunan desa secara partisipatif | 5 item | - | Kecamatan Gondangrejo | |
| 7 01 001 2.09 009 | Pemeliharaan/Rehabilitasi Gedung Kantor dan Bangunan Lainnya | Terpeliharanya gedung kantor | 1 kegiatan | 1 kegiatan | 3.000.000 | - | 16.464.000 | Kab. Karanganyar, Gondangrejo, Semua Kelurahan | Dana Transfer Umum-Dana Alokasi Umum | Mengembangkan wilayah untuk mengurangi kesenjangan dan menjamin pemerataan | Penguatan kebijakan Fasilitas dan koordinasi Pembangunan desa secara partisipatif | 1 kegiatan | - | Kecamatan Gondangrejo | |
| 7 01 001 2.09 010 | Pemeliharaan/Rehabilitasi Sarana dan Prasarana Gedung Kantor atau Bangunan Lainnya | Terpeliharanya rumah dinas jabatan | 2 item | 2 item | 5.000.000 | - | - | Kab. Karanganyar, Gondangrejo, Semua Kelurahan | Dana Transfer Umum-Dana Alokasi Umum | Mengembangkan wilayah untuk mengurangi kesenjangan dan menjamin pemerataan | Penguatan kebijakan Fasilitas dan koordinasi Pembangunan desa secara partisipatif | 2 item | 26.500.000 | Kecamatan Gondangrejo | |
| 7 01 002 | PROGRAM PENYELENGGARAAN PEMERINTAHAN DAN PELAYANAN PUBLIK | | | | 15.000.000 | 4.807.200 | 4.807.200 | | | | | | | | |
| 7 01 002 2.01 | Koordinasi Penyelenggaraan Kegiatan Pemerintahan di Tingkat Kecamatan | | | | - | - | - | | | | | | | | |
| 7 01 002 2.01 002 | Peningkatan Efektifitas Kegiatan Pemerintahan di Tingkat Kecamatan | Terselenggaranya kegiatan fasilitas dan koordinasi pelayanan umum | 1 kegiatan | 1 kegiatan | - | - | - | Kab. Karanganyar, Gondangrejo, Semua Kelurahan | Dana Transfer Umum-Dana Alokasi Umum | Mengembangkan wilayah untuk mengurangi kesenjangan dan menjamin pemerataan | Penguatan kebijakan Fasilitas dan koordinasi Pembangunan desa secara partisipatif | 1 kegiatan | - | Kecamatan Gondangrejo | |
| 7 01 002 2.02 | Penyelenggaraan Urusan Pemerintahan yang tidak Dilaksanakan oleh Unit Kerja Perangkat Daerah yang ada di Kecamatan | | | | 10.000.000 | 4.807.200 | 4.807.200 | | | | | | | | |
| 7 01 002 2.02 002 | Fasilitasi Percepatan Pencapaian Standar Pelayanan Minimal di Wilayah Kecamatan | Terselenggaranya kegiatan Indeks Kepuasan Masyarakat | 12 bulan | 12 bulan | 5.000.000 | 4.807.200 | 4.807.200 | Kab. Karanganyar, Gondangrejo, Semua Kelurahan | Dana Transfer Umum-Dana Alokasi Umum | Mengembangkan wilayah untuk mengurangi kesenjangan dan menjamin pemerataan | Penguatan kebijakan Fasilitas dan koordinasi Pembangunan desa secara partisipatif | 12 bulan | - | Kecamatan Gondangrejo | |
| 7 01 002 2.02 003 | Peningkatan Efektifitas Pelaksanaan Pelayanan kepada Masyarakat di Wilayah Kecamatan | Terselenggaranya Kegiatan Legalisasi | 12 bulan | 12 bulan | 5.000.000 | - | - | Kab. Karanganyar, Gondangrejo, Semua Kelurahan | Dana Transfer Umum-Dana Alokasi Umum | Mengembangkan wilayah untuk mengurangi kesenjangan dan menjamin pemerataan | Penguatan kebijakan Fasilitas dan koordinasi Pembangunan desa secara partisipatif | 12 bulan | - | Kecamatan Gondangrejo | |

| Kode | Urusan/ Bidang Urusan/ Program/ Kegiatan/ Sub Kegiatan | Indikator Program/ Kegiatan/ Sub Kegiatan | Capaian Kinerja dan Kerangka Pendanaan | | | | | | | | Kelompok Sasaran | Prakiraan Maju Rencana Tahun 2023 | | Perangkat Daerah Penanggung Jawab | |
|-------------------|---|--|--|------------|----------------|-------------|---------------------|--|--------------------------------------|--|---|-----------------------------------|----------------|-----------------------------------|--------|
| | | | Target 2022 | | Pagu Indikatif | | | Lokasi | Sumber Dana | Prioritas | | Target | Pagu Indikatif | | |
| | | | Semula | Menjadi | RKPD 2022 | APBD 2022 | RKPD 2022 Perubahan | | | Nasional | | | | | Daerah |
| 7 01 002 2.04 | Pelaksanaan Urusan Pemerintahan yang Dilimpahkan kepada Camat | | | | 5.000.000 | - | - | | | | | | | | |
| 7 01 002 2.04 003 | Pelaksanaan Urusan Pemerintahan yang terkait dengan Kewenangan Lain yang Dilimpahkan | Terselenggaranya kegiatan Paten Kecamatan | 12 bulan | 12 bulan | 5.000.000 | - | - | Kab. Karanganyar, Gondangrejo, Semua Kelurahan | Dana Transfer Umum-Dana Alokasi Umum | Mengembangkan wilayah untuk mengurangi kesenjangan dan menjamin pemerataan | Penguatan kebijakan Fasilitas dan koordinasi Pembangunan desa secara partisipatif | 12 bulan | | Kecamatan Gondangrejo | |
| 7 01 003 | PROGRAM PEMBERDAYAAN MASYARAKAT DESA DAN KELURAHAN | | | | 24.960.000 | 25.200.000 | 28.200.000 | | | | | | | | |
| 7 01 003 2.01 | Koordinasi Kegiatan Pemberdayaan Desa | | | | 12.000.000 | 12.240.000 | 10.200.000 | | | | | | | | |
| 7 01 003 2.01 001 | Peningkatan Partisipasi Masyarakat dalam Forum Musyawarah Perencanaan Pembangunan di Desa | Terselenggaranya Musrenbang | 13 desa | 13 desa | 10.000.000 | 10.200.000 | 10.200.000 | Kab. Karanganyar, Gondangrejo, Semua Kelurahan | Dana Transfer Umum-Dana Alokasi Umum | Mengembangkan wilayah untuk mengurangi kesenjangan dan menjamin pemerataan | Penguatan kebijakan Fasilitas dan koordinasi Pembangunan desa secara partisipatif | 13 desa | | Kecamatan Gondangrejo | |
| 7 01 003 2.01 003 | Peningkatan Efektifitas Kegiatan Pemberdayaan Masyarakat di Wilayah Kecamatan | Terselenggaranya Perlombaan Desa | 13 desa | 13 desa | 2.000.000 | 2.040.000 | - | Kab. Karanganyar, Gondangrejo, Semua Kelurahan | Dana Transfer Umum-Dana Alokasi Umum | Mengembangkan wilayah untuk mengurangi kesenjangan dan menjamin pemerataan | Penguatan kebijakan Fasilitas dan koordinasi Pembangunan desa secara partisipatif | 13 desa | | Kecamatan Gondangrejo | |
| 7 01 003 2.03 | Pemberdayaan Lembaga Kemasyarakatan Tingkat Kecamatan | | | | 12.960.000 | 12.960.000 | 18.000.000 | | | | | | | | |
| 7 01 003 2.03 002 | Peningkatan Kapasitas Lembaga Kemasyarakatan | Terselenggaranya kegiatan PKK | 12 bulan | 12 bulan | 12.960.000 | 12.960.000 | 18.000.000 | Kab. Karanganyar, Gondangrejo, Semua Kelurahan | Dana Transfer Umum-Dana Alokasi Umum | Mengembangkan wilayah untuk mengurangi kesenjangan dan menjamin pemerataan | Penguatan kebijakan Fasilitas dan koordinasi Pembangunan desa secara partisipatif | 12 bulan | | Kecamatan Gondangrejo | |
| 7 01 004 | PROGRAM KOORDINASI KETENTERAMAN DAN KETERTIBAN UMUM | | | | 20.000.000 | 291.736.600 | 298.306.600 | | | | | | | | |
| 7 01 004 2.01 | Koordinasi Upaya Penyelenggaraan Ketenteraman dan Ketertiban Umum | | | | 20.000.000 | 291.736.600 | 298.306.600 | | | | | | | | |
| 7 01 004 2.01 001 | Sinergitas dengan Kepolisian Negara Republik Indonesia, Tentara Nasional Indonesia dan Instansi Vertikal di Wilayah Kecamatan | Terselenggaranya Pembinaan Wilayah | 13 desa | 13 desa | 20.000.000 | 291.736.600 | 298.306.600 | Kab. Karanganyar, Gondangrejo, Semua Kelurahan | Dana Transfer Umum-Dana Alokasi Umum | Mengembangkan wilayah untuk mengurangi kesenjangan dan menjamin pemerataan | Penguatan kebijakan Fasilitas dan koordinasi Pembangunan desa secara partisipatif | 13 desa | | Kecamatan Gondangrejo | |
| 7 01 005 | PROGRAM PENYELENGGARAAN URUSAN PEMERINTAHAN UMUM | | | | 18.000.000 | 59.792.000 | 59.792.000 | | | | | | | | |
| 7 01 005 2.01 | Penyelenggaraan Urusan Pemerintahan Umum sesuai Penugasan Kepala Daerah | | | | 18.000.000 | 59.792.000 | 59.792.000 | | | | | | | | |
| 7 01 005 2.01 003 | Pembinaan Persatuan dan Kesatuan Bangsa | Terselenggaranya fasilitas kegiatan daerah | 2 kegiatan | 2 kegiatan | 10.000.000 | 50.000.000 | 50.000.000 | Kab. Karanganyar, Gondangrejo, Semua Kelurahan | Dana Transfer Umum-Dana Alokasi Umum | Mengembangkan wilayah untuk mengurangi kesenjangan dan menjamin pemerataan | Penguatan kebijakan Fasilitas dan koordinasi Pembangunan desa secara partisipatif | 2 kegiatan | | Kecamatan Gondangrejo | |
| 7 01 005 2.01 004 | Pembinaan Kerukunan Antarsuku dan Intrasuku, Umat Beragama, Ras, dan Golongan Lainnya Guna Mewujudkan Stabilitas Keamanan Lokal, Regional, dan Nasional | Terselenggaranya kegiatan FKUB | 12 bulan | 12 bulan | 8.000.000 | 9.792.000 | 9.792.000 | Kab. Karanganyar, Gondangrejo, Semua Kelurahan | Dana Transfer Umum-Dana Alokasi Umum | Mengembangkan wilayah untuk mengurangi kesenjangan dan menjamin pemerataan | Penguatan kebijakan Fasilitas dan koordinasi Pembangunan desa secara partisipatif | 12 bulan | | Kecamatan Gondangrejo | |
| 7 01 006 | PROGRAM PEMBINAAN DAN PENGAWASAN PEMERINTAHAN DESA | | | | 29.329.800 | 9.651.000 | 15.720.000 | | | | | | | | |
| 7 01 006 2.01 | Fasilitasi, Rekomendasi dan Koordinasi Pembinaan dan Pengawasan Pemerintahan Desa | | | | 29.329.800 | 9.651.000 | 15.720.000 | | | | | | | | |
| 7 01 006 2.01 001 | Fasilitasi Penyusunan Peraturan Desa dan Peraturan Kepala Desa | Terselenggaranya Penyusunan APBDes dan RKPDes | 2 kegiatan | 2 kegiatan | 10.000.000 | - | - | Kab. Karanganyar, Gondangrejo, Semua Kelurahan | Dana Transfer Umum-Dana Alokasi Umum | Mengembangkan wilayah untuk mengurangi kesenjangan dan menjamin pemerataan | Penguatan kebijakan Fasilitas dan koordinasi Pembangunan desa secara partisipatif | 2 kegiatan | | Kecamatan Gondangrejo | |
| 7 01 006 2.01 002 | Fasilitasi Administrasi Tata Pemerintahan Desa | Terselenggaranya pembinaan Admn Pemes serta Jumlah keg. Fasilitas dan koordinasi tata pemerintahan | 12 bulan | 12 bulan | 2.652.000 | 2.652.000 | 2.652.000 | Kab. Karanganyar, Gondangrejo, Semua Kelurahan | Dana Transfer Umum-Dana Alokasi Umum | Mengembangkan wilayah untuk mengurangi kesenjangan dan menjamin pemerataan | Penguatan kebijakan Fasilitas dan koordinasi Pembangunan desa secara partisipatif | 12 bulan | | Kecamatan Gondangrejo | |

| Kode | Urusan/ Bidang Urusan/ Program/ Kegiatan/ Sub Kegiatan | Indikator Program/ Kegiatan/ Sub Kegiatan | Capaian Kinerja dan Kerangka Pendanaan | | | | | | | | Kelompok Sasaran | Prakiraan Maju Rencana Tahun 2023 | | Perangkat Daerah Penanggung Jawab | |
|-------------------|--|---|--|----------|----------------------|----------------------|----------------------|--|--------------------------------------|--|--|-----------------------------------|----------------|-----------------------------------|--------|
| | | | Target 2022 | | Pagu Indikatif | | | Lokasi | Sumber Dana | Prioritas | | Target | Pagu Indikatif | | |
| | | | Semula | Menjadi | RKPD 2022 | APBD 2022 | RKPD 2022 Perubahan | | | Nasional | | | | | Daerah |
| 7.01.006.2.01.003 | Fasilitasi Pengelolaan Keuangan Desa dan Pendayagunaan Aset Desa | Fasilitasi pengelolaan keuangan dengan menggunakan Seskeudes, aset desa serta pencairan ADD, DD, pajak retribusi, dan bantuan keuangan. | 12 bulan | 12 bulan | 10.000.000 | - | - | Kab. Karanganyar, Gondangrejo, Semua Kelurahan | Dana Transfer Umum-Dana Alokasi Umum | Mengembangkan wilayah untuk mengurangi kesenjangan dan menjamin pemerataan | Penguatan kebijakan Fasilitasi dan koordinasi Pembangunan desa secara partisipatif | 12 bulan | - | Kecamatan Gondangrejo | |
| 7.01.006.2.01.005 | Fasilitasi Pelaksanaan Tugas Kepala Desa dan Perangkat Desa | Terselenggaranya pembinaan perangkat desa | 12 bulan | 12 bulan | 6.677.800 | 6.999.000 | 13.068.000 | Kab. Karanganyar, Gondangrejo, Semua Kelurahan | Dana Transfer Umum-Dana Alokasi Umum | Mengembangkan wilayah untuk mengurangi kesenjangan dan menjamin pemerataan | Penguatan kebijakan Fasilitasi dan koordinasi Pembangunan desa secara partisipatif | 12 bulan | - | Kecamatan Gondangrejo | |
| TOTAL | | | | | 2.791.311.000 | 2.911.311.000 | 2.986.311.000 | | | | | | | 26.500.000 | |

**Penetapan Perubahan Rencana Kerja Pemerintah Daerah (RKPD)
Kabupaten Karanganyar
Tahun 2022**

OPD : Kecamatan Mojogedang

| Kode | Urusan/ Bidang Urusan/ Program/ Kegiatan/ Sub Kegiatan | Indikator Program/ Kegiatan/ Sub Kegiatan | Capaian Kinerja dan Kerangka Pendanaan | | | | | | | | Kelompok Sasaran | Prakiraan Maju Rencana Tahun 2023 | | Perangkat Daerah Penanggung Jawab | | | | |
|------|--|---|---|---------|--|--|---------------------|---------------|---------------|---------------|------------------|---|--|--|--|-----------|---------------|----------------------|
| | | | Target 2022 | | Pagu Indikatif | | | Lokasi | Sumber Dana | Prioritas | | Target | Pagu Indikatif | | | | | |
| | | | Semula | Menjadi | RKPD 2022 | APBD 2022 | RKPD 2022 Perubahan | | | Nasional | | | | | Daerah | | | |
| 7 | | | | | | | | | | | | | | | | | | |
| 7 | 01 | | UNSUR KEWILAYAHAN | | | | | | | | | | | | | | | |
| 7 | 01 | | KECAMATAN | | | 2.281.343.000 | 2.351.343.000 | 2.426.343.000 | | | | | | 3.026.800.000 | | | | |
| 7 | 01 | 001 | PROGRAM PENUNJANG URUSAN PEMERINTAHAN DAERAH KABUPATEN/KOTA | | | 2.182.538.000 | 2.252.538.000 | 2.283.848.000 | | | | | | 2.732.300.000 | | | | |
| 7 | 01 | 001 | 2.01 Perencanaan, Penganggaran, dan Evaluasi Kinerja Perangkat Daerah | | | 10.000.000 | 10.000.000 | 10.000.000 | | | | | | 15.000.000 | | | | |
| 7 | 01 | 001 | 2.01 | 001 | Penyusunan Dokumen Perencanaan Perangkat Daerah | Tersedianya dokumen renja | 1 dokumen | 1 dokumen | 4.000.000 | 4.000.000 | 4.000.000 | Kab. Karanganyar, Mojogedang, Semua Kelurahan | Dana Transfer Umum - Dana Alokasi Umum | Mengembangkan wilayah untuk mengurangi kesenjangan dan menjamin pemerataan | Penguatan kebijakan Fasilitasi dan koordinasi Pembangunan desa secara partisipatif | 1 dokumen | 6.000.000 | Kecamatan Mojogedang |
| | | | | | | tersedianya dokumen RKA dan DPA | 2 dokumen | 2 dokumen | | | | | | | | 2 dokumen | | |
| 7 | 01 | 001 | 2.01 | 007 | Evaluasi Kinerja Perangkat Daerah | Tersusunnya laporan LKJIP, LPT, CALK OPD | 3 dokumen | 3 dokumen | 6.000.000 | 6.000.000 | 6.000.000 | Kab. Karanganyar, Mojogedang, Semua Kelurahan | Dana Transfer Umum - Dana Alokasi Umum | Mengembangkan wilayah untuk mengurangi kesenjangan dan menjamin pemerataan | Penguatan kebijakan Fasilitasi dan koordinasi Pembangunan desa secara partisipatif | 3 dokumen | 9.000.000 | Kecamatan Mojogedang |
| 7 | 01 | 001 | 2.02 | | Administrasi Keuangan Perangkat Daerah | | | | 1.641.223.000 | 1.711.223.000 | 1.711.223.000 | | | | | | 1.900.000.000 | |
| 7 | 01 | 001 | 2.02 | 001 | Penyediaan Gaji dan Tunjangan ASN | gaji dan tunjangan pns kec mojogedang | 1 tahun | 1 tahun | 1.641.223.000 | 1.711.223.000 | 1.711.223.000 | Kab. Karanganyar, Mojogedang, Semua Kelurahan | Dana Transfer Umum - Dana Alokasi Umum | Mengembangkan wilayah untuk mengurangi kesenjangan dan menjamin pemerataan | Penguatan kebijakan Fasilitasi dan koordinasi Pembangunan desa secara partisipatif | 1 tahun | 1.900.000.000 | Kecamatan Mojogedang |
| 7 | 01 | 001 | 2.05 | | Administrasi Kepegawaian Perangkat Daerah | | | | - | - | - | | | | | | 7.500.000 | |
| 7 | 01 | 001 | 2.05 | 009 | Pendidikan dan Pelatihan Pegawai Berdasarkan Tugas dan Fungsi | jumlah orang yang mengikuti bintek | 5 orang | 5 orang | - | - | - | Kab. Karanganyar, Mojogedang, Semua Kelurahan | Dana Transfer Umum - Dana Alokasi Umum | Mengembangkan wilayah untuk mengurangi kesenjangan dan menjamin pemerataan | Penguatan kebijakan Fasilitasi dan koordinasi Pembangunan desa secara partisipatif | 5 orang | 7.500.000 | Kecamatan Mojogedang |
| 7 | 01 | 001 | 2.06 | | Administrasi Umum Perangkat Daerah | | | | 66.230.000 | 66.240.000 | 62.790.000 | | | | | | 100.200.000 | |
| 7 | 01 | 001 | 2.06 | 001 | Penyediaan Komponen Instalasi Listrik/Penerangan Bangunan Kantor | tersedianya komponen instalasi listrik dan penerangan kantor | 12 bulan | 12 bulan | 6.300.000 | 6.300.000 | 10.000.000 | Kab. Karanganyar, Mojogedang, Semua Kelurahan | Dana Transfer Umum - Dana Alokasi Umum | Mengembangkan wilayah untuk mengurangi kesenjangan dan menjamin pemerataan | Penguatan kebijakan Fasilitasi dan koordinasi Pembangunan desa secara partisipatif | 12 bulan | 7.000.000 | Kecamatan Mojogedang |
| 7 | 01 | 001 | 2.06 | 002 | Penyediaan Peralatan dan Perlengkapan Kantor | tersedianya kebutuhan alat tulis | 12 bulan | 12 bulan | 3.580.000 | 3.580.000 | 3.580.000 | Kab. Karanganyar, Mojogedang, Semua Kelurahan | Dana Transfer Umum - Dana Alokasi Umum | Mengembangkan wilayah untuk mengurangi kesenjangan dan menjamin pemerataan | Penguatan kebijakan Fasilitasi dan koordinasi Pembangunan desa secara partisipatif | 12 bulan | 15.500.000 | Kecamatan Mojogedang |
| 7 | 01 | 001 | 2.06 | 004 | Penyediaan Bahan Logistik Kantor | tersedianya bahan makan dan minum logistik kantor | 12 bulan | 12 bulan | 9.000.000 | 9.010.000 | 16.510.000 | Kab. Karanganyar, Mojogedang, Semua Kelurahan | Dana Transfer Umum - Dana Alokasi Umum | Mengembangkan wilayah untuk mengurangi kesenjangan dan menjamin pemerataan | Penguatan kebijakan Fasilitasi dan koordinasi Pembangunan desa secara partisipatif | 12 bulan | 16.000.000 | Kecamatan Mojogedang |
| 7 | 01 | 001 | 2.06 | 005 | Penyediaan Barang Cetak dan Penggandaan | tersedianya barang cetak dan penggandaan | 12 bulan | 12 bulan | 6.000.000 | 6.120.000 | 6.120.000 | Kab. Karanganyar, Mojogedang, Semua Kelurahan | Dana Transfer Umum - Dana Alokasi Umum | Mengembangkan wilayah untuk mengurangi kesenjangan dan menjamin pemerataan | Penguatan kebijakan Fasilitasi dan koordinasi Pembangunan desa secara partisipatif | 12 bulan | 7.500.000 | Kecamatan Mojogedang |
| 7 | 01 | 001 | 2.06 | 006 | Penyediaan Bahan Bacaan dan Peraturan Perundang-undangan | tersedianya bahan bacaan dan peraturan perundang-undangan | 12 bulan | 12 bulan | 3.960.000 | 3.840.000 | 3.840.000 | Kab. Karanganyar, Mojogedang, Semua Kelurahan | Dana Transfer Umum - Dana Alokasi Umum | Mengembangkan wilayah untuk mengurangi kesenjangan dan menjamin pemerataan | Penguatan kebijakan Fasilitasi dan koordinasi Pembangunan desa secara partisipatif | 12 bulan | 4.200.000 | Kecamatan Mojogedang |
| 7 | 01 | 001 | 2.06 | 009 | Penyelenggaraan Rapat Koordinasi dan Konsultasi SKPD | tersedianya makanan dan minuman rapat dan perjalanan dinas koordinasi/konsultasi | 12 bulan | 12 bulan | 37.390.000 | 37.390.000 | 22.740.000 | Kab. Karanganyar, Mojogedang, Semua Kelurahan | Dana Transfer Umum - Dana Alokasi Umum | Mengembangkan wilayah untuk mengurangi kesenjangan dan menjamin pemerataan | Penguatan kebijakan Fasilitasi dan koordinasi Pembangunan desa secara partisipatif | 12 bulan | 50.000.000 | Kecamatan Mojogedang |
| 7 | 01 | 001 | 2.07 | | Pengadaan Barang Milik Daerah Penunjang Urusan Pemerintah Daerah | | | | - | - | - | | | | | | 65.000.000 | |

| Kode | Urusan/ Bidang Urusan/ Program/ Kegiatan/ Sub Kegiatan | Indikator Program/ Kegiatan/ Sub Kegiatan | Capaian Kinerja dan Kerangka Pendanaan | | | | | | | | | Kelompok Sasaran | Prakiraan Maju Rencana Tahun 2023 | | Perangkat Daerah Penanggung Jawab |
|-------------------|---|--|--|------------|----------------|-------------|---------------------|--|--|--|---|------------------|-----------------------------------|-----------------------|-----------------------------------|
| | | | Target 2022 | | Pagu Indikatif | | | Lokasi | Sumber Dana | Prioritas | | | Target | Pagu Indikatif | |
| | | | Semula | Menjadi | RKPD 2022 | APBD 2022 | RKPD 2022 Perubahan | | | Nasional | Daerah | | | | |
| 7 01 001 2.07 006 | Pengadaan Peralatan dan Mesin Lainnya | tersedianya Laptop, PC, Printer, Scanner Kantor | 4 item | 4 item | - | - | - | Kab. Karanganyar, Mojongedang, Semua Kelurahan | Dana Transfer Umum - Dana Alokasi Umum | Mengembangkan wilayah untuk mengurangi kesenjangan dan menjamin pemerataan | Penguatan kebijakan Fasilitas dan koordinasi Pembangunan desa secara partisipatif | 4 item | 30.000.000 | Kecamatan Mojongedang | |
| 7 01 001 2.07 007 | Pengadaan Aset Tetap Lainnya | Pengaspalan, penataan halaman kantor | 7 item | 1 item | - | - | - | Kab. Karanganyar, Mojongedang, Semua Kelurahan | Dana Transfer Umum - Dana Alokasi Umum | Mengembangkan wilayah untuk mengurangi kesenjangan dan menjamin pemerataan | Penguatan kebijakan Fasilitas dan koordinasi Pembangunan desa secara partisipatif | 1 item | 35.000.000 | Kecamatan Mojongedang | |
| 7 01 001 2.07 011 | Pengadaan Sarana dan Prasarana Pendukung Gedung Kantor atau Bangunan Lainnya | penyelesaian gedung kantor, pembangunan rumah dinas, mushola, pagar talud, perkerasan halaman, | 7 item | 7 item | - | - | - | Kab. Karanganyar, Mojongedang, Semua Kelurahan | Dana Transfer Umum - Dana Alokasi Umum | Mengembangkan wilayah untuk mengurangi kesenjangan dan menjamin pemerataan | Penguatan kebijakan Fasilitas dan koordinasi Pembangunan desa secara partisipatif | 7 item | - | Kecamatan Mojongedang | |
| 7 01 001 2.08 | Penyediaan Jasa Penunjang Urusan Pemerintahan Daerah | | | | 427.620.000 | 427.700.000 | 462.460.000 | | | | | | 483.600.000 | | |
| 7 01 001 2.08 001 | Penyediaan Jasa Surat Menyurat | | | | 1.200.000 | 1.200.000 | 1.200.000 | Kab. Karanganyar, Mojongedang, Semua Kelurahan | Dana Transfer Umum - Dana Alokasi Umum | Mengembangkan wilayah untuk mengurangi kesenjangan dan menjamin pemerataan | Penguatan kebijakan Fasilitas dan koordinasi Pembangunan desa secara partisipatif | | 3.200.000 | Kecamatan Mojongedang | |
| 7 01 001 2.08 002 | Penyediaan Jasa Komunikasi, Sumber Daya Air dan Listrik | tersedianya penyediaan jasa komunikasi air dan listrik | 12 bulan | 12 bulan | 22.020.000 | 22.100.000 | 22.600.000 | Kab. Karanganyar, Mojongedang, Semua Kelurahan | Dana Transfer Umum - Dana Alokasi Umum | Mengembangkan wilayah untuk mengurangi kesenjangan dan menjamin pemerataan | Penguatan kebijakan Fasilitas dan koordinasi Pembangunan desa secara partisipatif | 12 bulan | 26.000.000 | Kecamatan Mojongedang | |
| 7 01 001 2.08 004 | Penyediaan Jasa Pelayanan Umum Kantor | tersedianya jasa administrasi, kebersihan kantor, keamanan dan caraka | 12 bulan | 12 bulan | 404.400.000 | 404.400.000 | 438.660.000 | Kab. Karanganyar, Mojongedang, Semua Kelurahan | Dana Transfer Umum - Dana Alokasi Umum | Mengembangkan wilayah untuk mengurangi kesenjangan dan menjamin pemerataan | Penguatan kebijakan Fasilitas dan koordinasi Pembangunan desa secara partisipatif | 12 bulan | 454.400.000 | Kecamatan Mojongedang | |
| 7 01 001 2.09 | Pemeliharaan Barang Milik Daerah Penunjang Urusan Pemerintahan Daerah | | | | 37.465.000 | 37.375.000 | 37.375.000 | | | | | | 161.000.000 | | |
| 7 01 001 2.09 001 | Penyediaan Jasa Pemeliharaan, Biaya Pemeliharaan dan Pajak Kendaraan Perorangan Dinas atau Kendaraan Dinas Jabatan | terpeliharanya kendaraan dinas | 12 bulan | 12 bulan | 29.884.000 | 29.884.000 | 29.884.000 | Kab. Karanganyar, Mojongedang, Semua Kelurahan | Dana Transfer Umum - Dana Alokasi Umum | Mengembangkan wilayah untuk mengurangi kesenjangan dan menjamin pemerataan | Penguatan kebijakan Fasilitas dan koordinasi Pembangunan desa secara partisipatif | 12 bulan | 50.000.000 | Kecamatan Mojongedang | |
| 7 01 001 2.09 006 | Pemeliharaan Peralatan dan Mesin Lainnya | terpeliharanya peralatan gedung kantor | 3 item | 3 item | 2.840.000 | 2.840.000 | 2.840.000 | Kab. Karanganyar, Mojongedang, Semua Kelurahan | Dana Transfer Umum - Dana Alokasi Umum | Mengembangkan wilayah untuk mengurangi kesenjangan dan menjamin pemerataan | Penguatan kebijakan Fasilitas dan koordinasi Pembangunan desa secara partisipatif | 3 item | 6.000.000 | Kecamatan Mojongedang | |
| 7 01 001 2.09 007 | Pemeliharaan Aset Tetap Lainnya | terpeliharanya perlengkapan gedung kantor | 12 bulan | 12 bulan | 1.800.000 | 1.710.000 | 1.710.000 | Kab. Karanganyar, Mojongedang, Semua Kelurahan | Dana Transfer Umum - Dana Alokasi Umum | Mengembangkan wilayah untuk mengurangi kesenjangan dan menjamin pemerataan | Penguatan kebijakan Fasilitas dan koordinasi Pembangunan desa secara partisipatif | 12 bulan | 5.000.000 | Kecamatan Mojongedang | |
| 7 01 001 2.09 009 | Pemeliharaan/Rehabilitasi Gedung Kantor dan Bangunan Lainnya | penyempurnaan ruang aula gedung kantor kecamatan mojongedang lantai II | 1 gedung | 1 gedung | 2.941.000 | 2.941.000 | 2.941.000 | Kab. Karanganyar, Mojongedang, Semua Kelurahan | Dana Transfer Umum - Dana Alokasi Umum | Mengembangkan wilayah untuk mengurangi kesenjangan dan menjamin pemerataan | Penguatan kebijakan Fasilitas dan koordinasi Pembangunan desa secara partisipatif | 1 gedung | 100.000.000 | Kecamatan Mojongedang | |
| 7 01 002 | PROGRAM PENYELENGGARAAN PEMERINTAHAN DAN PELAYANAN PUBLIK | | | | 8.400.000 | 8.400.000 | 8.400.000 | | | | | | 20.000.000 | | |
| 7 01 002 2.02 | Penyelenggaraan Urusan Pemerintahan yang tidak Dilaksanakan oleh Unit Kerja Perangkat Daerah yang ada di Kecamatan | | | | 8.400.000 | 8.400.000 | 8.400.000 | | | | | | 20.000.000 | | |
| 7 01 002 2.02 002 | Fasilitasi Percepatan Pencapaian Standar Pelayanan Minimal di Wilayah Kecamatan | fasilitasi kegiatan survey kepuasan masyarakat | 1 kegiatan | 1 kegiatan | 2.400.000 | 2.400.000 | 2.400.000 | Kab. Karanganyar, Mojongedang, Semua Kelurahan | Dana Transfer Umum - Dana Alokasi Umum | Mengembangkan wilayah untuk mengurangi kesenjangan dan menjamin pemerataan | Penguatan kebijakan Fasilitas dan koordinasi Pembangunan desa secara partisipatif | 1 kegiatan | 5.000.000 | Kecamatan Mojongedang | |
| 7 01 002 2.02 003 | Peningkatan Efektifitas Pelaksanaan Pelayanan kepada Masyarakat di Wilayah Kecamatan | fasilitasi kegiatan legalisasi | 12 bulan | 12 bulan | 6.000.000 | 6.000.000 | 6.000.000 | Kab. Karanganyar, Mojongedang, Semua Kelurahan | Dana Transfer Umum - Dana Alokasi Umum | Mengembangkan wilayah untuk mengurangi kesenjangan dan menjamin pemerataan | Penguatan kebijakan Fasilitas dan koordinasi Pembangunan desa secara partisipatif | 12 bulan | 15.000.000 | Kecamatan Mojongedang | |
| 7 01 003 | PROGRAM PEMBERDAYAAN MASYARAKAT DESA DAN KELURAHAN | | | | 21.550.000 | 21.550.000 | 40.240.000 | | | | | | 39.500.000 | | |
| 7 01 003 2.01 | Koordinasi Kegiatan Pemberdayaan Desa | | | | 13.550.000 | 13.550.000 | 26.550.000 | | | | | | 24.500.000 | | |

| Kode | Urusan/ Bidang Urusan/ Program/ Kegiatan/ Sub Kegiatan | Indikator Program/ Kegiatan/ Sub Kegiatan | Capaian Kinerja dan Kerangka Pendanaan | | | | | | | | | Kelompok Sasaran | Prakiraan Maju Rencana Tahun 2023 | | Perangkat Daerah Penanggung Jawab |
|-------------------|---|--|--|------------|----------------|------------|---------------------|---|--|--|---|------------------|-----------------------------------|----------------------|-----------------------------------|
| | | | Target 2022 | | Pagu Indikatif | | | Lokasi | Sumber Dana | Prioritas | | | Target | Pagu Indikatif | |
| | | | Semula | Menjadi | RKPD 2022 | APBD 2022 | RKPD 2022 Perubahan | | | Nasional | Daerah | | | | |
| 7 01 003 2.01 001 | Peningkatan Partisipasi Masyarakat dalam Forum Musyawarah Perencanaan Pembangunan di Desa | fasilitasi kegiatan musrenbangcam | 1 kegiatan | 1 kegiatan | 7.000.000 | 7.000.000 | 13.000.000 | Kab. Karanganyar, Mojogedang, Semua Kelurahan | Dana Transfer Umum-Dana Alokasi Umum | Mengembangkan wilayah untuk mengurangi kesenjangan dan menjamin pemerataan | Penguatan kebijakan Fasilitas dan koordinasi Pembangunan desa secara partisipatif | 1 kegiatan | 12.500.000 | Kecamatan Mojogedang | |
| 7 01 003 2.01 003 | Peningkatan Efektifitas Kegiatan Pemberdayaan Masyarakat di Wilayah Kecamatan | fasilitasi kegiatan lomba desa | 1 kegiatan | 1 kegiatan | 6.550.000 | 6.550.000 | 13.550.000 | Kab. Karanganyar, Mojogedang, Semua Kelurahan | Dana Transfer Umum-Dana Alokasi Umum | Mengembangkan wilayah untuk mengurangi kesenjangan dan menjamin pemerataan | Penguatan kebijakan Fasilitas dan koordinasi Pembangunan desa secara partisipatif | 1 kegiatan | 12.000.000 | Kecamatan Mojogedang | |
| 7 01 003 2.03 | Pemberdayaan Lembaga Kemasyarakatan Tingkat Kecamatan | | | | 8.000.000 | 8.000.000 | 13.690.000 | | | | | | 15.000.000 | | |
| 7 01 003 2.03 001 | Penyelenggaraan Lembaga Kemasyarakatan | fasilitasi kegiatan pembinaan PKK | 13 desa | 13 desa | 8.000.000 | 8.000.000 | 13.690.000 | Kab. Karanganyar, Mojogedang, Semua Kelurahan | Dana Transfer Umum - Dana Alokasi Umum | Mengembangkan wilayah untuk mengurangi kesenjangan dan menjamin pemerataan | Penguatan kebijakan Fasilitas dan koordinasi Pembangunan desa secara partisipatif | 13 desa | 15.000.000 | Kecamatan Mojogedang | |
| 7 01 004 | PROGRAM KOORDINASI KETENTRAMAN DAN KETERTIBAN UMUM | | | | 34.500.000 | 34.500.000 | 34.500.000 | | | | | | 50.000.000 | | |
| 7 01 004 2.01 | Koordinasi Upaya Penyelenggaraan Ketenteraman dan Ketertiban Umum | | | | 34.500.000 | 34.500.000 | 34.500.000 | | | | | | 50.000.000 | | |
| 7 01 004 2.01 001 | Sinergitas dengan Kepolisian Negara Republik Indonesia, Tentara Nasional Indonesia dan Instansi Vertikal di Wilayah Kecamatan | terwujudnya keamanan, ketertiban dan kenyamanan wilayah Kecamatan Mojogedang | 12 bulan | 12 bulan | 34.500.000 | 34.500.000 | 34.500.000 | Kab. Karanganyar, Mojogedang, Semua Kelurahan | Dana Transfer Umum - Dana Alokasi Umum | Mengembangkan wilayah untuk mengurangi kesenjangan dan menjamin pemerataan | Penguatan kebijakan Fasilitas dan koordinasi Pembangunan desa secara partisipatif | 12 bulan | 50.000.000 | Kecamatan Mojogedang | |
| 7 01 005 | PROGRAM PENYELENGGARAAN URUSAN PEMERINTAHAN UMUM | | | | 14.500.000 | 14.500.000 | 14.500.000 | | | | | | 100.000.000 | | |
| 7 01 005 2.01 | Penyelenggaraan Urusan Pemerintahan Umum sesuai Penugasan Kepala Daerah | | | | 14.500.000 | 14.500.000 | 14.500.000 | | | | | | 100.000.000 | | |
| 7 01 005 2.01 003 | Pembinaan Persatuan dan Kesatuan Bangsa | fasilitasi kegiatan HUT RI | 1 kegiatan | 1 kegiatan | 7.500.000 | 7.500.000 | 7.500.000 | Kab. Karanganyar, Mojogedang, Semua Kelurahan | Dana Transfer Umum - Dana Alokasi Umum | Mengembangkan wilayah untuk mengurangi kesenjangan dan menjamin pemerataan | Penguatan kebijakan Fasilitas dan koordinasi Pembangunan desa secara partisipatif | 1 kegiatan | 60.000.000 | Kecamatan Mojogedang | |
| 7 01 005 2.01 004 | Pembinaan Kerukunan Antarsuku dan Intrasuku, Umat Beragama, Ras, dan Golongan Lainnya Guna Mewujudkan Stabilitas Keamanan Lokal, Regional, dan Nasional | fasilitasi kegiatan FKUB dan Kegiatan Daerah | 4 kegiatan | 4 kegiatan | 7.000.000 | 7.000.000 | 7.000.000 | Kab. Karanganyar, Mojogedang, Semua Kelurahan | Dana Transfer Umum - Dana Alokasi Umum | Mengembangkan wilayah untuk mengurangi kesenjangan dan menjamin pemerataan | Penguatan kebijakan Fasilitas dan koordinasi Pembangunan desa secara partisipatif | 4 kegiatan | 40.000.000 | Kecamatan Mojogedang | |
| 7 01 006 | PROGRAM PEMBINAAN DAN PENGAWASAN PEMERINTAHAN DESA | | | | 19.855.000 | 19.855.000 | 44.855.000 | | | | | | 85.000.000 | | |
| 7 01 006 2.01 | Fasilitasi, Rekomendasi dan Koordinasi Pembinaan dan Pengawasan Pemerintahan Desa | | | | 19.855.000 | 19.855.000 | 44.855.000 | | | | | | 85.000.000 | | |
| 7 01 006 2.01 001 | Fasilitasi Penyusunan Peraturan Desa dan Peraturan Kepala Desa | fasilitasi penyusunan APBDes dan Perdes lainnya | 13 desa | 13 desa | 4.500.000 | 4.500.000 | 4.500.000 | Kab. Karanganyar, Mojogedang, Semua Kelurahan | Dana Transfer Umum-Dana Alokasi Umum | Mengembangkan wilayah untuk mengurangi kesenjangan dan menjamin pemerataan | Penguatan kebijakan Fasilitas dan koordinasi Pembangunan desa secara partisipatif | 13 desa | 10.000.000 | Kecamatan Mojogedang | |
| 7 01 006 2.01 002 | Fasilitasi Administrasi Tata Pemerintahan Desa | fasilitasi pembinaan administrasi desa | 13 desa | 13 desa | 4.500.000 | 4.500.000 | 14.500.000 | Kab. Karanganyar, Mojogedang, Semua Kelurahan | Dana Transfer Umum-Dana Alokasi Umum | Mengembangkan wilayah untuk mengurangi kesenjangan dan menjamin pemerataan | Penguatan kebijakan Fasilitas dan koordinasi Pembangunan desa secara partisipatif | 13 desa | 10.000.000 | Kecamatan Mojogedang | |
| 7 01 006 2.01 003 | Fasilitasi Pengelolaan Keuangan Desa dan Pendayagunaan Aset Desa | fasilitasi pengelolaan keuangan Desa | 13 desa | 13 desa | 6.000.000 | 6.000.000 | 6.000.000 | Kab. Karanganyar, Mojogedang, Semua Kelurahan | Dana Transfer Umum-Dana Alokasi Umum | Mengembangkan wilayah untuk mengurangi kesenjangan dan menjamin pemerataan | Penguatan kebijakan Fasilitas dan koordinasi Pembangunan desa secara partisipatif | 13 desa | 25.000.000 | Kecamatan Mojogedang | |
| 7 01 006 2.01 005 | Fasilitasi Pelaksanaan Tugas Kepala Desa dan Perangkat Desa | fasilitasi pembinaan kepala desa dan perangkat desa | 13 desa | 13 desa | 3.000.000 | 3.000.000 | 3.000.000 | Kab. Karanganyar, Mojogedang, Semua Kelurahan | Dana Transfer Umum-Dana Alokasi Umum | Mengembangkan wilayah untuk mengurangi kesenjangan dan menjamin pemerataan | Penguatan kebijakan Fasilitas dan koordinasi Pembangunan desa secara partisipatif | 13 desa | 10.000.000 | Kecamatan Mojogedang | |
| 7 01 006 2.01 006 | Fasilitasi Pelaksanaan Pemilihan Kepala Desa | fasilitasi pelaksanaan pilkades | | 2 null | - | - | 15.000.000 | | Dana Transfer Umum - Dana Alokasi Umum | Mengembangkan wilayah untuk mengurangi kesenjangan dan menjamin pemerataan | Penguatan kebijakan Fasilitas dan koordinasi Pembangunan desa secara partisipatif | 2 null | 25.000.000 | Kecamatan Mojogedang | |

| Kode | Urusan/ Bidang Urusan/ Program/ Kegiatan/ Sub Kegiatan | Indikator Program/ Kegiatan/ Sub Kegiatan | Capaian Kinerja dan Kerangka Pendanaan | | | | | | | | Kelompok Sasaran | Prakiraan Maju Rencana Tahun 2023 | | Perangkat Daerah Penanggung Jawab | |
|-------------------------------|---|--|--|---------|----------------------|----------------------|----------------------|---|--------------------------------------|--|--|-----------------------------------|----------------|-----------------------------------|--------|
| | | | Target 2022 | | Pagu Indikatif | | | Lokasi | Sumber Dana | Prioritas | | Target | Pagu Indikatif | | |
| | | | Semula | Menjadi | RKPD 2022 | APBD 2022 | RKPD 2022 Perubahan | | | Nasional | | | | | Daerah |
| 7 01 006 2.01 008 | Rekomendasi Pengangkatan dan Pemberhentian Perangkat Desa | fasilitasi pengisian kekosongan perangkat desa | 13 desa | 13 desa | 1.855.000 | 1.855.000 | 1.855.000 | Kab. Karanganyar, Mojogedang, Semua Kelurahan | Dana Transfer Umum-Dana Alokasi Umum | Mengembangkan wilayah untuk mengurangi kesenjangan dan menjamin pemerataan | Penguatan kebijakan Fasilitasi dan koordinasi Pembangunan desa secara partisipatif | 13 desa | 5.000.000 | Kecamatan Mojogedang | |
| TOTAL | | | | | 2.281.343.000 | 2.351.343.000 | 2.426.343.000 | | | | | 3.026.800.000 | | | |

**Penetapan Perubahan Rencana Kerja Pemerintah Daerah (RKPD)
Kabupaten Karanganyar
Tahun 2022**

OPD : Kecamatan Kebakkramat

| Kode | Urusan/ Bidang Urusan/ Program/ Kegiatan/ Sub Kegiatan | Indikator Program/ Kegiatan/ Sub Kegiatan | Capaian Kinerja dan Kerangka Pendanaan | | | | | | | | | Kelompok Sasaran | Prakiraan Maju Rencana Tahun 2023 | | Perangkat Daerah Penanggung Jawab | | | |
|------|--|---|--|---|--|--|---------------------|---------------|---------------|---------------|---------------|--|--|--|--|---------------|-----------------------|-----------------------|
| | | | Target 2022 | | Pagu Indikatif | | | Lokasi | Sumber Dana | Prioritas | | | Target | Pagu Indikatif | | | | |
| | | | Semula | Menjadi | RKPD 2022 | APBD 2022 | RKPD 2022 Perubahan | | | Nasional | Daerah | | | | | | | |
| 7 | | | UNSUR KEWILAYAHAN | | | | | | | | | | | | | | | |
| 7 | 01 | | KECAMATAN | | | | | | | | | | | | 3.216.500.000 | | | |
| 7 | 01 | 001 | PROGRAM PENUNJANG URUSAN PEMERINTAHAN DAERAH KABUPATEN/KOTA | | | | | | | | | | | | 2.927.500.000 | | | |
| | | | Nilai SAKIP | 69 nilai | 69 nilai | 2.120.189.000 | 2.176.509.000 | 2.337.219.000 | | | | | 69 nilai | | | | | |
| | | | Nilai SAKIP kecamatan kebakkramat | 69 Nilai | 69 Nilai | | | | | | | 69 Nilai | | | | | | |
| | | | Nilai SAKIP kecamatan kebakkramat | 69 Nilai | 69 Nilai | | | | | | | 69 Nilai | | | | | | |
| 7 | 01 | 001 | 2.02 | Administrasi Keuangan Perangkat Daerah | | Gaji dan Tunjangan Pegawai | 1 tahun | 1 tahun | 1.753.729.000 | 1.823.729.000 | 1.823.729.000 | | | 1 tahun | 2.310.000.000 | | | |
| 7 | 01 | 001 | 2.02 | 001 | Penyediaan Gaji dan Tunjangan ASN | Gaji dan Tunjangan Pegawai | 1 Tahun | 1 Tahun | 1.749.729.000 | 1.819.729.000 | 1.819.729.000 | Dana Transfer Umum-Dana Alokasi Umum | Mengembangkan wilayah untuk mengurangi kesenjangan dan menjamin pemerataan | Penguatan kebijakan Fasilitasi dan koordinasi Pembangunan desa secara partisipatif | 0 1 Tahun | 2.300.000.000 | Kecamatan Kebakkramat | |
| 7 | 01 | 001 | 2.02 | 008 | Penyusunan Pelaporan dan Analisis Prognosis Realisasi Anggaran | Kegiatan pelaporan dan analisis prognosis realisasi anggaran | 1 Tahun | 1 Tahun | 4.000.000 | 4.000.000 | 4.000.000 | Dana Transfer Umum-Dana Alokasi Umum | Mengembangkan wilayah untuk mengurangi kesenjangan dan menjamin pemerataan | Penguatan kebijakan Fasilitasi dan koordinasi Pembangunan desa secara partisipatif | 0 1 Tahun | 10.000.000 | Kecamatan Kebakkramat | |
| 7 | 01 | 001 | 2.06 | Administrasi Umum Perangkat Daerah | | Kegiatan Administrasi Umum Perangkat Daerah | 1 tahun | 1 tahun | 118.306.500 | 107.856.500 | 162.296.500 | | | | 1 tahun | 203.400.000 | | |
| 7 | 01 | 001 | 2.06 | 002 | Penyediaan Peralatan dan Perlengkapan Kantor | Peralatan dan Perlengkapan kantor | 1 tahun | 1 tahun | 31.474.500 | 31.131.300 | 31.131.300 | Semua Kab/Kota, Semua Kecamatan, Semua Kelurahan | Dana Transfer Umum-Dana Alokasi Umum | Mengembangkan wilayah untuk mengurangi kesenjangan dan menjamin pemerataan | Penguatan kebijakan Fasilitasi dan koordinasi Pembangunan desa secara partisipatif | 0 1 tahun | 66.000.000 | Kecamatan Kebakkramat |
| 7 | 01 | 001 | 2.06 | 003 | Penyediaan Peralatan Rumah Tangga | Penyediaan peralatan rumah tangga | 1 tahun | 1 tahun | 2.099.000 | 2.099.000 | 2.099.000 | Dana Transfer Umum-Dana Alokasi Umum | Mengembangkan wilayah untuk mengurangi kesenjangan dan menjamin pemerataan | Penguatan kebijakan Fasilitasi dan koordinasi Pembangunan desa secara partisipatif | 0 1 tahun | 5.000.000 | Kecamatan Kebakkramat | |
| 7 | 01 | 001 | 2.06 | 004 | Penyediaan Bahan Logistik Kantor | logistik kantor | 1 tahun | 1 tahun | 17.083.300 | 17.083.800 | 17.083.800 | Dana Transfer Umum-Dana Alokasi Umum | Mengembangkan wilayah untuk mengurangi kesenjangan dan menjamin pemerataan | Penguatan kebijakan Fasilitasi dan koordinasi Pembangunan desa secara partisipatif | 0 1 tahun | 40.000.000 | Kecamatan Kebakkramat | |
| 7 | 01 | 001 | 2.06 | 005 | Penyediaan Barang Cetak dan Penggandaan | bahan cetak dan penggandaan | 1 tahun | 1 tahun | 14.622.400 | 14.622.400 | 14.622.400 | Dana Transfer Umum-Dana Alokasi Umum | Mengembangkan wilayah untuk mengurangi kesenjangan dan menjamin pemerataan | Penguatan kebijakan Fasilitasi dan koordinasi Pembangunan desa secara partisipatif | 0 1 tahun | 26.000.000 | Kecamatan Kebakkramat | |
| 7 | 01 | 001 | 2.06 | 006 | Penyediaan Bahan Bacaan dan Peraturan Perundang-undangan | Meningkatnya wawasan/ pengetahuan dan informasi aparatur | 1 tahun | 1 tahun | 1.980.000 | 1.920.000 | 1.920.000 | Semua Kab/Kota, Semua Kecamatan, Semua Kelurahan | PENDAPATAN ASLI DAERAH (PAD) | Mengembangkan wilayah untuk mengurangi kesenjangan dan menjamin pemerataan | Penguatan kebijakan Fasilitasi dan koordinasi Pembangunan desa secara partisipatif | 0 1 tahun | 2.400.000 | Kecamatan Kebakkramat |
| 7 | 01 | 001 | 2.06 | 009 | Penyelenggaraan Rapat Koordinasi dan Konsultasi SKPD | Rapat koordinasi dan makan minum kantor, perjalanan dinas | 1 Tahun | 1 Tahun | 51.047.300 | 41.000.000 | 95.440.000 | Semua Kab/Kota, Semua Kecamatan, Semua Kelurahan | Dana Transfer Umum-Dana Alokasi Umum | Mengembangkan wilayah untuk mengurangi kesenjangan dan menjamin pemerataan | Penguatan kebijakan Fasilitasi dan koordinasi Pembangunan desa secara partisipatif | 0 1 Tahun | 64.000.000 | Kecamatan Kebakkramat |
| 7 | 01 | 001 | 2.07 | Pengadaan Barang Milik Daerah Penunjang Urusan Pemerintah Daerah | | Pengadaan laptop, batere laptop dan scanner | 1 tahun | 1 tahun | 10.802.500 | 20.802.500 | 20.802.500 | | | | 1 tahun | 34.100.000 | | |
| 7 | 01 | 001 | 2.07 | 005 | Pengadaan Mebel | jumlah meja untuk ruang rapat | | 6 buah | - | - | - | PENDAPATAN ASLI DAERAH (PAD) | Mengembangkan wilayah untuk mengurangi kesenjangan dan menjamin pemerataan | Penguatan kebijakan Fasilitasi dan koordinasi Pembangunan desa secara partisipatif | 0 6 buah | 2.100.000 | Kecamatan Kebakkramat | |
| | | | | | | null | | 0 null | | | | | | | 0 null | | | |
| 7 | 01 | 001 | 2.07 | 006 | Pengadaan Peralatan dan Mesin Lainnya | Pengadaan laptop, printer, batere laptop, sound system, kamera, mic kamera dan scanner | 1 Tahun | 1 Tahun | 10.802.500 | 20.802.500 | 20.802.500 | Dana Transfer Umum-Dana Alokasi Umum | Mengembangkan wilayah untuk mengurangi kesenjangan dan menjamin pemerataan | Penguatan kebijakan Fasilitasi dan koordinasi Pembangunan desa secara partisipatif | 0 1 Tahun | 32.000.000 | Kecamatan Kebakkramat | |

| Kode | Urusan/ Bidang Urusan/ Program/ Kegiatan/ Sub Kegiatan | Indikator Program/ Kegiatan/ Sub Kegiatan | Capaian Kinerja dan Kerangka Pendanaan | | | | | | | | | Kelompok Sasaran | Prakiraan Maju Rencana Tahun 2023 | | Perangkat Daerah Penanggung Jawab | |
|-------------------|---|---|--|------------|----------------|-------------|---------------------|--|--------------------------------------|--|---|---|-----------------------------------|----------------|-----------------------------------|-----------------------|
| | | | Target 2022 | | Pagu Indikatif | | | Lokasi | Sumber Dana | Prioritas | | | Target | Pagu Indikatif | | |
| | | | Semula | Menjadi | RKPD 2022 | APBD 2022 | RKPD 2022 Perubahan | | | Nasional | Daerah | | | | | |
| 7 01 001 2.07 011 | Pengadaan Sarana dan Prasarana Pendukung Gedung Kantor atau Bangunan Lainnya | null | | 0 null | - | - | - | | | PENDAPATAN ASLI DAERAH (PAD) | Mengembangkan wilayah untuk mengurangi kesenjangan dan menjamin pemerataan | Penguatan kebijakan Fasilitas dan koordinasi Pembangunan desa secara partisipatif | 0 | 0 null | | Kecamatan Kebakkramat |
| | | Pengadaan pagar kantor | | 1 paket | | | | | | | | | | 1 paket | | |
| 7 01 001 2.08 | Penyediaan Jasa Penunjang Urusan Pemerintahan Daerah | Pajak Listrik, Air, Telpon dan Wifi | 10 orang | 10 orang | 200.430.000 | 190.320.000 | 198.320.000 | | | | | | | 10 orang | 234.000.000 | |
| 7 01 001 2.08 002 | Penyediaan Jasa Komunikasi, Sumber Daya Air dan Listrik | Pajak Listrik, Air, Telpon dan Wifi | 1 Tahun | 1 Tahun | 26.910.000 | 27.600.000 | 32.000.000 | Semua Kab/Kota, Semua Kecamatan, Semua Kelurahan | Dana Transfer Umum-Dana Alokasi Umum | Mengembangkan wilayah untuk mengurangi kesenjangan dan menjamin pemerataan | Penguatan kebijakan Fasilitas dan koordinasi Pembangunan desa secara partisipatif | 0 | 1 Tahun | | 38.000.000 | Kecamatan Kebakkramat |
| 7 01 001 2.08 004 | Penyediaan Jasa Pelayanan Umum Kantor | Terpenuhinya jasa administrasi/operasional kantor | 10 orang | 10 orang | 173.520.000 | 162.720.000 | 166.320.000 | | Dana Transfer Umum-Dana Alokasi Umum | Mengembangkan wilayah untuk mengurangi kesenjangan dan menjamin pemerataan | Penguatan kebijakan Fasilitas dan koordinasi Pembangunan desa secara partisipatif | 0 | 10 orang | | 196.000.000 | Kecamatan Kebakkramat |
| 7 01 001 2.09 | Pemeliharaan Barang Milik Daerah Penunjang Urusan Pemerintahan Daerah | Pemeliharaan Barang Milik Daerah | 1 tahun | 1 tahun | 36.921.000 | 33.801.000 | 132.071.000 | | | | | | | 1 tahun | 146.000.000 | |
| 7 01 001 2.09 001 | Penyediaan Jasa Pemeliharaan, Biaya Pemeliharaan dan Pajak Kendaraan Perorangan Dinas atau Kendaraan Dinas Jabatan | pajak kendaraan dinas. mobil dinas dan biaya pemeliharaan kendaraan dinas | 1 Tahun | 1 Tahun | 27.311.000 | 24.241.000 | 24.241.000 | | Dana Transfer Umum-Dana Alokasi Umum | Mengembangkan wilayah untuk mengurangi kesenjangan dan menjamin pemerataan | Penguatan kebijakan Fasilitas dan koordinasi Pembangunan desa secara partisipatif | 0 | 1 Tahun | | 32.000.000 | Kecamatan Kebakkramat |
| 7 01 001 2.09 006 | Pemeliharaan Peralatan dan Mesin Lainnya | pemeliharaan printer, laptop dan peralatan kantor | 3 item | 3 item | 7.880.000 | 7.830.000 | 7.830.000 | | Dana Transfer Umum-Dana Alokasi Umum | Mengembangkan wilayah untuk mengurangi kesenjangan dan menjamin pemerataan | Penguatan kebijakan Fasilitas dan koordinasi Pembangunan desa secara partisipatif | 0 | 3 item | | 14.000.000 | Kecamatan Kebakkramat |
| 7 01 001 2.09 010 | Pemeliharaan/Rehabilitasi Sarana dan Prasarana Gedung Kantor atau Bangunan Lainnya | -meningkatkan optimalisasi fungsi bangunan/ gedung kantor | 1 paket | 1 paket | 1.730.000 | 1.730.000 | 100.000.000 | | Dana Transfer Umum-Dana Alokasi Umum | Mengembangkan wilayah untuk mengurangi kesenjangan dan menjamin pemerataan | Penguatan kebijakan Fasilitas dan koordinasi Pembangunan desa secara partisipatif | 0 | 1 paket | | 100.000.000 | Kecamatan Kebakkramat |
| 7 01 002 | PROGRAM PENYELENGGARAAN PEMERINTAHAN DAN PELAYANAN PUBLIK | Indeks Kepuasan Masyarakat | 74 indeks | 74 indeks | 3.000.000 | 3.000.000 | 3.000.000 | | | | | | | 74 indeks | 10.000.000 | |
| | | Indeks Kepuasan Masyarakat | 74 indeks | 74 indeks | | | | | | | | | | 74 indeks | | |
| | | Indeks Kepuasan Masyarakat kecamatan kebakkramat | 74 Nilai | 74 Nilai | | | | | | | | | | 74 Nilai | | |
| | | Indeks Kepuasan Masyarakat kecamatan kebakkramat | 74 Nilai | 74 Nilai | | | | | | | | | | 74 Nilai | | |
| 7 01 002 2.02 | Penyelenggaraan Urusan Pemerintahan yang tidak Dilaksanakan oleh Unit Kerja Perangkat Daerah yang ada di Kecamatan | Dokumen Survey kepuasan masyarakat, legalisasi | 1 tahun | 1 tahun | 3.000.000 | 3.000.000 | 3.000.000 | | | | | | | 1 tahun | 10.000.000 | |
| 7 01 002 2.02 002 | Fasilitasi Percepatan Pencapaian Standar Pelayanan Minimal di Wilayah Kecamatan | Dokumen Survey kepuasan masyarakat, legalisasi | 1 Keg | 1 Keg | 3.000.000 | 3.000.000 | 3.000.000 | | Pendapatan Transfer Antar Daerah | Mengembangkan wilayah untuk mengurangi kesenjangan dan menjamin pemerataan | Penguatan kebijakan Fasilitas dan koordinasi Pembangunan desa secara partisipatif | 0 | 1 Keg | | 10.000.000 | Kecamatan Kebakkramat |
| 7 01 003 | PROGRAM PEMBERDAYAAN MASYARAKAT DESA DAN KELURAHAN | Persentase lembaga kemasyarakatan aktif | 90 % | 90 % | 10.200.000 | 10.200.000 | 12.750.000 | | | | | | | 90 % | 34.000.000 | |
| | | Persentase lembaga kemasyarakatan aktif | 90 % | 90 % | | | | | | | | | | 90 % | | |
| | | Persentase lembaga kemasyarakatan aktif kecamatan kebakkramat | 90 % | 90 % | | | | | | | | | | 90 % | | |
| | | Persentase lembaga kemasyarakatan aktif kecamatan kebakkramat | 90 % | 90 % | | | | | | | | | | 90 % | | |
| 7 01 003 2.01 | Koordinasi Kegiatan Pemberdayaan Desa | Musrenbangcam | 1 kegiatan | 1 kegiatan | 5.100.000 | 5.100.000 | 5.100.000 | | | | | | | 1 kegiatan | 20.000.000 | |
| 7 01 003 2.01 001 | Peningkatan Partisipasi Masyarakat dalam Forum Musyawarah Perencanaan Pembangunan di Desa | Musrenbangcam | 1 Kegiatan | 1 Kegiatan | 5.100.000 | 5.100.000 | 5.100.000 | | | Mengembangkan wilayah untuk mengurangi kesenjangan dan menjamin pemerataan | Penguatan kebijakan Fasilitas dan koordinasi Pembangunan desa secara partisipatif | 0 | 1 Kegiatan | | 20.000.000 | Kecamatan Kebakkramat |
| 7 01 003 2.03 | Pemberdayaan Lembaga Masyarakat Tingkat Kecamatan | PKK dan atau Perlombaan desa | 1 tahun | 1 tahun | 5.100.000 | 5.100.000 | 7.650.000 | | | | | | | 1 tahun | 14.000.000 | |

| Kode | Urusan/ Bidang Urusan/ Program/ Kegiatan/ Sub Kegiatan | Indikator Program/ Kegiatan/ Sub Kegiatan | Capaian Kinerja dan Kerangka Pendanaan | | | | | | | | | Kelompok Sasaran | Prakiraan Maju Rencana Tahun 2023 | | Perangkat Daerah Penanggung Jawab |
|-------------------|---|--|--|------------|----------------|-------------|---------------------|--|-------------|---------------------------------------|--|---|-----------------------------------|----------------|-----------------------------------|
| | | | Target 2022 | | Pagu Indikatif | | | Lokasi | Sumber Dana | Prioritas | | | Target | Pagu Indikatif | |
| | | | Semula | Menjadi | RKPD 2022 | APBD 2022 | RKPD 2022 Perubahan | | | Nasional | Daerah | | | | |
| 7 01 003 2.03 002 | Peningkatan Kapasitas Lembaga Kemasyarakatan | PKK, Perlombaan desa | 1 Keg | 1 Keg | 5.100.000 | 5.100.000 | 7.650.000 | | | PENDAPATAN ASLI DAERAH (PAD) | Mengembangkan wilayah untuk mengurangi kesenjangan dan menjamin pemerataan | Penguatan kebijakan Fasilitas dan koordinasi Pembangunan desa secara partisipatif | 0 1 Keg | 14.000.000 | Kecamatan Kebakkramat |
| 7 01 004 | PROGRAM KOORDINASI KETENTRAMAN DAN KETERTIBAN UMUM | Persentase wilayah dalam keadaan kondusif | 90 % | 90 % | 183.600.000 | 197.280.000 | 203.920.000 | | | | | | 90 % | 200.000.000 | |
| | | Persentase wilayah dalam keadaan kondusif | 90 % | 90 % | | | | | | | | | 90 % | | |
| | | Persentase wilayah dalam keadaan kondusif kecamatan kebakkramat | 90 % | 90 % | | | | | | | | | 90 % | | |
| | | Persentase wilayah dalam keadaan kondusif kecamatan kebakkramat | 90 % | 90 % | | | | | | | | | 90 % | | |
| | | Persentase wilayah dalam keadaan kondusif kecamatan kebakkramat | 90 % | 90 % | | | | | | | | | 90 % | | |
| | | Persentase wilayah dalam keadaan kondusif kecamatan kebakkramat | 90 % | 90 % | | | | | | | | | 90 % | | |
| 7 01 004 2.01 | Koordinasi Upaya Penyelenggaraan Ketenteraman dan Ketertiban Umum | Pembinaan Linmas dan Desa/ Wilayah | 1 tahun | 1 tahun | 183.600.000 | 197.280.000 | 203.920.000 | | | | | | 1 tahun | 200.000.000 | |
| 7 01 004 2.01 001 | Sinergitas dengan Kepolisian Negara Republik Indonesia, Tentara Nasional Indonesia dan Instansi Vertikal di Wilayah Kecamatan | Jasa Ketenteraman dan ketertiban | 10 orang | 10 orang | 183.600.000 | 197.280.000 | 203.920.000 | | | Dana Transfer Umum- Dana Alokasi Umum | Mengembangkan wilayah untuk mengurangi kesenjangan dan menjamin pemerataan | Penguatan kebijakan Fasilitas dan koordinasi Pembangunan desa secara partisipatif | 0 10 orang | 200.000.000 | Kecamatan Kebakkramat |
| | | Pembinaan linmas dan desa/wilayah | 1 Tahun | 1 Tahun | | | | | | | | | 1 Tahun | | |
| 7 01 005 | PROGRAM PENYELENGGARAAN URUSAN PEMERINTAHAN UMUM | Persentase desa memiliki APBDes dan RKPDDes sesuai ketentuan | 99.6 % | 99.6 % | 10.200.000 | 10.200.000 | 12.750.000 | | | | | | 99.6 % | 25.000.000 | |
| | | Persentase desa memiliki APBDes dan RKPDDes sesuai ketentuan | 99.6 % | 99.6 % | | | | | | | | | 99.6 % | | |
| | | Persentase desa memiliki APBDes dan RKPDDes sesuai ketentuan kecamatan kebakkramat | 99.6 % | 99.6 % | | | | | | | | | 99.6 % | | |
| | | Persentase desa memiliki APBDes dan RKPDDes sesuai ketentuan kecamatan kebakkramat | 99.6 % | 99.6 % | | | | | | | | | 99.6 % | | |
| 7 01 005 2.01 | Penyelenggaraan Urusan Pemerintahan Umum sesuai Penugasan Kepala Daerah | Rapat Koordinasi FKUB | 1 tahun | 1 tahun | 10.200.000 | 10.200.000 | 12.750.000 | | | | | | 1 tahun | 25.000.000 | |
| 7 01 005 2.01 001 | Pembinaan Wawasan Kebangsaan dan Ketahanan Nasional dalam rangka Memantapkan Pengamalan Pancasila, Pelaksanaan Undang-Undang Dasar Negara Republik Indonesia Tahun 1945, Pelestarian Bhinneka Tunggal Ika serta Pemertahanan dan Pemeliharaan Keutuhan Negara Kesatuan Republik Indonesia | Rapat Koordinasi FKUB | 1 tahun | 1 tahun | 10.200.000 | 10.200.000 | 12.750.000 | Semua Kab/Kota, Semua Kecamatan, Semua Kelurahan | | Dana Transfer Umum- Dana Alokasi Umum | Mengembangkan wilayah untuk mengurangi kesenjangan dan menjamin pemerataan | Penguatan kebijakan Fasilitas dan koordinasi Pembangunan desa secara partisipatif | 0 1 tahun | 25.000.000 | Kecamatan Kebakkramat |
| 7 01 006 | PROGRAM PEMBINAAN DAN PENGAWASAN PEMERINTAHAN DESA | Persentase wilayah tertib Perda kecamatan kebakkramat | 90 % | 90 % | 12.750.000 | 12.750.000 | 15.300.000 | | | | | | 90 % | 20.000.000 | |
| | | Persentase wilayah tertib Perda kecamatan kebakkramat | 90 % | 90 % | | | | | | | | | 90 % | | |
| | | Persentase desa / kelurahan tertib Perda | 90 % | 90 % | | | | | | | | | 90 % | | |
| | | Persentase desa / kelurahan tertib Perda | 90 % | 90 % | | | | | | | | | 90 % | | |
| 7 01 006 2.01 | Fasilitasi, Rekomendasi dan Koordinasi Pembinaan dan Pengawasan Pemerintahan Desa | Kegiatan Tata Pemerintahan Desa | 1 kegiatan | 1 kegiatan | 12.750.000 | 12.750.000 | 15.300.000 | | | | | | 1 kegiatan | 20.000.000 | |

| Kode | Urusan/ Bidang Urusan/ Program/ Kegiatan/ Sub Kegiatan | Indikator Program/ Kegiatan/ Sub Kegiatan | Capaian Kinerja dan Kerangka Pendanaan | | | | | | | Kelompok Sasaran | Prakiraan Maju Rencana Tahun 2023 | | Perangkat Daerah Penanggung Jawab | | | | | | |
|--------------|--|---|--|---------|--|-------------------------------|---------------------|---------|----------------------|----------------------|-----------------------------------|--------|--------------------------------------|--|--|-------|---------|----------------------|-----------------------|
| | | | Target 2022 | | Pagu Indikatif | | | Lokasi | Sumber Dana | | Prioritas | | | Target | Pagu Indikatif | | | | |
| | | | Semula | Menjadi | RKPD 2022 | APBD 2022 | RKPD 2022 Perubahan | | | | Nasional | Daerah | | | | | | | |
| 7 | 01 | 006 | 2.01 | 002 | Fasilitasi Administrasi Tata Pemerintahan Desa | Kegiatan tata pemerintah desa | 1 Tahun | 1 Tahun | 12.750.000 | 12.750.000 | 15.300.000 | | Dana Transfer Umum-Dana Alokasi Umum | Mengembangkan wilayah untuk mengurangi kesenjangan dan menjamin pemerataan | Penguatan kebijakan Fasilitasi dan koordinasi Pembangunan desa secara partisipatif | 0 | 1 Tahun | 20.000.000 | Kecamatan Kebakkramat |
| | | | | | Pelantikan Perangkat desa | | 1 keg | 1 keg | | | | | | | | 1 keg | | | |
| TOTAL | | | | | | | | | 2.339.939.000 | 2.409.939.000 | 2.584.939.000 | | | | | | | 3.216.500.000 | |

**Penetapan Perubahan Rencana Kerja Pemerintah Daerah (RKPD)
Kabupaten Karanganyar
Tahun 2022**

OPD : Kecamatan Kerjo

| Kode | Urusan/ Bidang Urusan/ Program/ Kegiatan/ Sub Kegiatan | Indikator Program/ Kegiatan/ Sub Kegiatan | Capaian Kinerja dan Kerangka Pendanaan | | | | | | | | | Kelompok Sasaran | Prakiraan Maju Rencana Tahun 2023 | | Perangkat Daerah Penanggung Jawab | |
|------|--|---|--|---|----------------|---------------|---------------------|---------------|---------------|--|--------------------------------------|--|--|----------------|-----------------------------------|-----------------|
| | | | Target 2022 | | Pagu Indikatif | | | Lokasi | Sumber Dana | Prioritas | | | Target | Pagu Indikatif | | |
| | | | Semula | Menjadi | RKPD 2022 | APBD 2022 | RKPD 2022 Perubahan | | | Nasional | Daerah | | | | | |
| 7 | | | | | | | | | | | | | | | | |
| 7 | 01 | | UNSUR KEWILAYAHAN | | | | | | | | | | | | | |
| 7 | 01 | | KECAMATAN | | | 2.465.614.000 | 2.603.614.000 | 2.678.614.000 | | | | | | | 3.213.338.500 | |
| 7 | 01 | 001 | PROGRAM PENUNJANG URUSAN PEMERINTAHAN DAERAH KABUPATEN/KOTA | | | 2.387.989.500 | 2.525.989.500 | 2.594.289.500 | | | | | | | 2.999.738.500 | |
| 7 | 01 | 001 | 2.01 Perencanaan, Penganggaran, dan Evaluasi Kinerja Perangkat Daerah | | | 1.000.000 | 1.000.000 | 1.000.000 | | | | | | | 1.200.000 | |
| 7 | 01 | 001 | 2.01.001 Penyusunan Dokumen Perencanaan Perangkat Daerah | Tersusunnya dokumen Renja, RKA dan DPA | 3 dokumen | 3 dokumen | 500.000 | 500.000 | 500.000 | Kab. Karanganyar, Kerjo, Semua Kelurahan | Dana Transfer Umum-Dana Alokasi Umum | Mengembangkan wilayah untuk mengurangi kesenjangan dan menjamin pemerataan | Penguatan kebijakan Fasilitasi dan koordinasi Pembangunan desa secara partisipatif | 3 dokumen | 600.000 | Kecamatan Kerjo |
| 7 | 01 | 001 | 2.01.001.007 Evaluasi Kinerja Perangkat Daerah | Tersedianya dokumen LKJIP | 1 dokumen | 1 dokumen | 500.000 | 500.000 | 500.000 | Kab. Karanganyar, Kerjo, Semua Kelurahan | Dana Transfer Umum-Dana Alokasi Umum | Mengembangkan wilayah untuk mengurangi kesenjangan dan menjamin pemerataan | Penguatan kebijakan Fasilitasi dan koordinasi Pembangunan desa secara partisipatif | 1 dokumen | 600.000 | Kecamatan Kerjo |
| 7 | 01 | 001 | 2.02 Administrasi Keuangan Perangkat Daerah | | | 1.989.974.000 | 2.109.974.000 | 2.109.974.400 | | | | | | | 2.382.510.000 | |
| 7 | 01 | 001 | 2.02.001 Penyediaan Gaji dan Tunjangan ASN | Tercukupinya gaji dan tunjangan ASN | 1 tahun | 1 tahun | 1.989.974.000 | 2.109.974.000 | 2.109.974.400 | Kab. Karanganyar, Kerjo, Semua Kelurahan | Dana Transfer Umum-Dana Alokasi Umum | Mengembangkan wilayah untuk mengurangi kesenjangan dan menjamin pemerataan | Penguatan kebijakan Fasilitasi dan koordinasi Pembangunan desa secara partisipatif | 1 tahun | 2.382.510.000 | Kecamatan Kerjo |
| 7 | 01 | 001 | 2.06 Administrasi Umum Perangkat Daerah | | | 60.483.300 | 65.043.300 | 77.713.300 | | | | | | | 95.660.000 | |
| 7 | 01 | 001 | 2.06.001 Penyediaan Komponen Instalasi Listrik/Penerangan Bangunan Kantor | Tersedianya komponen instalasi listrik/ penerangan bangunan kantor | 12 bulan | 12 bulan | 1.620.000 | 1.620.000 | 1.620.000 | Kab. Karanganyar, Kerjo, Semua Kelurahan | Dana Transfer Umum-Dana Alokasi Umum | Mengembangkan wilayah untuk mengurangi kesenjangan dan menjamin pemerataan | Penguatan kebijakan Fasilitasi dan koordinasi Pembangunan desa secara partisipatif | 12 bulan | 7.000.000 | Kecamatan Kerjo |
| 7 | 01 | 001 | 2.06.002 Penyediaan Peralatan dan Perlengkapan Kantor | Tersedianya kebutuhan alat tulis kantor | 12 bulan | 12 bulan | 6.541.900 | 11.101.900 | 11.101.900 | Kab. Karanganyar, Kerjo, Semua Kelurahan | Dana Transfer Umum-Dana Alokasi Umum | Mengembangkan wilayah untuk mengurangi kesenjangan dan menjamin pemerataan | Penguatan kebijakan Fasilitasi dan koordinasi Pembangunan desa secara partisipatif | 12 bulan | 10.000.000 | Kecamatan Kerjo |
| 7 | 01 | 001 | 2.06.004 Penyediaan Bahan Logistik Kantor | tersedianya bahan logistik kantor | 12 bulan | 12 bulan | 39.861.400 | 39.861.400 | 49.861.400 | Kab. Karanganyar, Kerjo, Semua Kelurahan | Dana Transfer Umum-Dana Alokasi Umum | Mengembangkan wilayah untuk mengurangi kesenjangan dan menjamin pemerataan | Penguatan kebijakan Fasilitasi dan koordinasi Pembangunan desa secara partisipatif | 12 bulan | 55.000.000 | Kecamatan Kerjo |
| 7 | 01 | 001 | 2.06.005 Penyediaan Barang Cetak dan Penggandaan | Tercukupinya barang cetakan dan penggandaan | 12 bulan | 12 bulan | 2.650.000 | 2.650.000 | 2.650.000 | Kab. Karanganyar, Kerjo, Semua Kelurahan | Dana Transfer Umum-Dana Alokasi Umum | Mengembangkan wilayah untuk mengurangi kesenjangan dan menjamin pemerataan | Penguatan kebijakan Fasilitasi dan koordinasi Pembangunan desa secara partisipatif | 12 bulan | 5.300.000 | Kecamatan Kerjo |
| 7 | 01 | 001 | 2.06.006 Penyediaan Bahan Bacaan dan Peraturan Perundang-undangan | Tersedianya bahan bacaan dan perundang-undangan | 12 bulan | 12 bulan | 1.980.000 | 1.980.000 | 1.980.000 | Kab. Karanganyar, Kerjo, Semua Kelurahan | Dana Transfer Umum-Dana Alokasi Umum | Mengembangkan wilayah untuk mengurangi kesenjangan dan menjamin pemerataan | Penguatan kebijakan Fasilitasi dan koordinasi Pembangunan desa secara partisipatif | 12 bulan | 4.000.000 | Kecamatan Kerjo |
| 7 | 01 | 001 | 2.06.009 Penyelenggaraan Rapat Koordinasi dan Konsultasi SKPD | Terselenggaranya Rapat-rapat koordinasi dan konsultasi ke dalam/luar daerah | 12 bulan | 12 bulan | 7.830.000 | 7.830.000 | 10.500.000 | Kab. Karanganyar, Kerjo, Semua Kelurahan | Dana Transfer Umum-Dana Alokasi Umum | Mengembangkan wilayah untuk mengurangi kesenjangan dan menjamin pemerataan | Penguatan kebijakan Fasilitasi dan koordinasi Pembangunan desa secara partisipatif | 12 bulan | 14.360.000 | Kecamatan Kerjo |
| 7 | 01 | 001 | 2.07 Pengadaan Barang Milik Daerah Penunjang Urusan Pemerintah Daerah | | | - | - | 27.850.000 | | | | | | | 107.000.000 | |
| 7 | 01 | 001 | 2.07.001 Pengadaan Kendaraan Perorangan Dinas atau Kendaraan Dinas Jabatan | Tersedianya kendaraan dinas yang memadai | 3 unit | 3 unit | - | - | - | Kab. Karanganyar, Kerjo, Semua Kelurahan | Dana Transfer Umum-Dana Alokasi Umum | Mengembangkan wilayah untuk mengurangi kesenjangan dan menjamin pemerataan | Penguatan kebijakan Fasilitasi dan koordinasi Pembangunan desa secara partisipatif | 3 unit | 90.000.000 | Kecamatan Kerjo |

| Kode | Urusan/ Bidang Urusan/ Program/ Kegiatan/ Sub Kegiatan | Indikator Program/ Kegiatan/ Sub Kegiatan | Capaian Kinerja dan Kerangka Pendanaan | | | | | | | | | Kelompok Sasaran | Prakiraan Maju Rencana Tahun 2023 | | Perangkat Daerah Penanggung Jawab |
|-------------------|---|--|--|------------|----------------|-------------|---------------------|--|--------------------------------------|--|---|------------------|-----------------------------------|-----------------|-----------------------------------|
| | | | Target 2022 | | Pagu Indikatif | | | Lokasi | Sumber Dana | Prioritas | | | Target | Pagu Indikatif | |
| | | | Semula | Menjadi | RKPD 2022 | APBD 2022 | RKPD 2022 Perubahan | | | Nasional | Daerah | | | | |
| 7 01 001 2.07 006 | Pengadaan Peralatan dan Mesin Lainnya | null | | 0 null | - | - | 27.850.000 | Kab. Karanganyar, Kerjo, Semua Kelurahan | Dana Transfer Umum-Dana Alokasi Umum | Mengembangkan wilayah untuk mengurangi kesenjangan dan menjamin pemerataan | Penguatan kebijakan Fasilitas dan koordinasi Pembangunan desa secara partisipatif | 0 null | 17.000.000 | Kecamatan Kerjo | |
| | | Tersedianya kebutuhan peralatan dan mesin | | 7 unit | | | | | | | | 7 unit | | | |
| 7 01 001 2.08 | Penyediaan Jasa Penunjang Urusan Pemerintahan Daerah | | | | 301.648.500 | 315.088.500 | 354.368.500 | | | | | | 354.368.500 | | |
| 7 01 001 2.08 001 | Penyediaan Jasa Surat Menyurat | Terselenggaranya jasa surat menyurat | 12 bulan | 12 bulan | 19.000.000 | 19.000.000 | 19.000.000 | Kab. Karanganyar, Kerjo, Semua Kelurahan | Dana Transfer Umum-Dana Alokasi Umum | Mengembangkan wilayah untuk mengurangi kesenjangan dan menjamin pemerataan | Penguatan kebijakan Fasilitas dan koordinasi Pembangunan desa secara partisipatif | 12 bulan | 20.000.000 | Kecamatan Kerjo | |
| 7 01 001 2.08 002 | Penyediaan Jasa Komunikasi, Sumber Daya Air dan Listrik | Terselenggaranya penyediaan jasa komunikasi, sumber daya air dan listrik | 12 bulan | 12 bulan | 24.000.000 | 24.000.000 | 24.000.000 | Kab. Karanganyar, Kerjo, Semua Kelurahan | Dana Transfer Umum-Dana Alokasi Umum | Mengembangkan wilayah untuk mengurangi kesenjangan dan menjamin pemerataan | Penguatan kebijakan Fasilitas dan koordinasi Pembangunan desa secara partisipatif | 12 bulan | 27.000.000 | Kecamatan Kerjo | |
| 7 01 001 2.08 004 | Penyediaan Jasa Pelayanan Umum Kantor | Terselenggaranya penyediaan jasa kebersihan kantor | 12 bulan | 12 bulan | 258.648.500 | 272.088.500 | 311.368.500 | Kab. Karanganyar, Kerjo, Semua Kelurahan | Dana Transfer Umum-Dana Alokasi Umum | Mengembangkan wilayah untuk mengurangi kesenjangan dan menjamin pemerataan | Penguatan kebijakan Fasilitas dan koordinasi Pembangunan desa secara partisipatif | 12 bulan | 307.368.500 | Kecamatan Kerjo | |
| 7 01 001 2.09 | Pemeliharaan Barang Milik Daerah Penunjang Urusan Pemerintahan Daerah | | | | 34.883.700 | 34.883.700 | 23.383.300 | | | | | | 59.000.000 | | |
| 7 01 001 2.09 002 | Penyediaan Jasa Pemeliharaan, Biaya Pemeliharaan, Pajak, dan Perizinan Kendaraan Dinas Operasional atau Lapangan | Terpeliharanya kendaraan dinas | 12 bulan | 12 bulan | 19.070.000 | 19.070.000 | 19.933.300 | Kab. Karanganyar, Kerjo, Semua Kelurahan | Dana Transfer Umum-Dana Alokasi Umum | Mengembangkan wilayah untuk mengurangi kesenjangan dan menjamin pemerataan | Penguatan kebijakan Fasilitas dan koordinasi Pembangunan desa secara partisipatif | 12 bulan | 20.000.000 | Kecamatan Kerjo | |
| 7 01 001 2.09 006 | Pemeliharaan Peralatan dan Mesin Lainnya | Terpeliharanya peralatan gedung kantor | 4 item | 4 item | - | - | - | Semua Kab/Kota, Semua Kecamatan, Semua Kelurahan | Dana Transfer Umum-Dana Alokasi Umum | Mengembangkan wilayah untuk mengurangi kesenjangan dan menjamin pemerataan | Penguatan kebijakan Fasilitas dan koordinasi Pembangunan desa secara partisipatif | 4 item | 4.000.000 | Kecamatan Kerjo | |
| 7 01 001 2.09 007 | Pemeliharaan Aset Tetap Lainnya | Terlaksananya pemeliharaan rutin/berkala peralatan gedung kantor | 12 bulan | 12 bulan | 3.450.000 | 3.450.000 | 3.450.000 | Kab. Karanganyar, Kerjo, Semua Kelurahan | Dana Transfer Umum-Dana Alokasi Umum | Mengembangkan wilayah untuk mengurangi kesenjangan dan menjamin pemerataan | Penguatan kebijakan Fasilitas dan koordinasi Pembangunan desa secara partisipatif | 12 bulan | 10.000.000 | Kecamatan Kerjo | |
| 7 01 001 2.09 009 | Pemeliharaan/Rehabilitasi Gedung Kantor dan Bangunan Lainnya | Terpeliharanya rumah jabatan | 1 kegiatan | 1 kegiatan | - | - | - | Kab. Karanganyar, Kerjo, Semua Kelurahan | Dana Transfer Umum-Dana Alokasi Umum | Mengembangkan wilayah untuk mengurangi kesenjangan dan menjamin pemerataan | Penguatan kebijakan Fasilitas dan koordinasi Pembangunan desa secara partisipatif | 1 kegiatan | 5.000.000 | Kecamatan Kerjo | |
| 7 01 001 2.09 010 | Pemeliharaan/Rehabilitasi Sarana dan Prasarana Gedung Kantor atau Bangunan Lainnya | Terlaksananya Rehab Pagar kantor | 1 kegiatan | 1 kegiatan | - | - | - | Kab. Karanganyar, Kerjo, Semua Kelurahan | | Mengembangkan wilayah untuk mengurangi kesenjangan dan menjamin pemerataan | Penguatan kebijakan Fasilitas dan koordinasi Pembangunan desa secara partisipatif | 1 kegiatan | 5.000.000 | Kecamatan Kerjo | |
| 7 01 001 2.09 011 | Pemeliharaan/Rehabilitasi Sarana dan Prasarana Pendukung Gedung Kantor atau Bangunan Lainnya | terlaksananya pengecatan dan terpasangnya keramik teras belakang kantor | 1 paket | 1 paket | 12.363.700 | 12.363.700 | - | Kab. Karanganyar, Kerjo, Semua Kelurahan | Dana Transfer Umum-Dana Alokasi Umum | Mengembangkan wilayah untuk mengurangi kesenjangan dan menjamin pemerataan | Penguatan kebijakan Fasilitas dan koordinasi Pembangunan desa secara partisipatif | 1 paket | 15.000.000 | Kecamatan Kerjo | |
| 7 01 002 | PROGRAM PENYELENGGARAAN PEMERINTAHAN DAN PELAYANAN PUBLIK | | | | 2.420.300 | 2.420.300 | 3.420.300 | | | | | | 5.000.000 | | |
| 7 01 002 2.02 | Penyelenggaraan Urusan Pemerintahan yang tidak Dilaksanakan oleh Unit Kerja Perangkat Daerah yang ada di Kecamatan | | | | 2.420.300 | 2.420.300 | 3.420.300 | | | | | | 5.000.000 | | |
| 7 01 002 2.02 002 | Fasilitasi Percepatan Pencapaian Standar Pelayanan Minimal di Wilayah Kecamatan | Terlaksananya kegiatan Pengolahan Data Survey Kepuasan masyarakat | 12 bulan | 12 bulan | 2.420.300 | 2.420.300 | 3.420.300 | Kab. Karanganyar, Kerjo, Semua Kelurahan | Dana Transfer Umum-Dana Alokasi Umum | Mengembangkan wilayah untuk mengurangi kesenjangan dan menjamin pemerataan | Penguatan kebijakan Fasilitas dan koordinasi Pembangunan desa secara partisipatif | 12 bulan | 5.000.000 | Kecamatan Kerjo | |
| 7 01 003 | PROGRAM PEMBERDAYAAN MASYARAKAT DESA DAN KELURAHAN | | | | 16.114.400 | 16.114.400 | 21.814.400 | | | | | | 38.000.000 | | |
| 7 01 003 2.01 | Koordinasi Kegiatan Pemberdayaan Desa | | | | 16.114.400 | 16.114.400 | 21.814.400 | | | | | | 38.000.000 | | |

| Kode | Urusan/ Bidang Urusan/ Program/ Kegiatan/ Sub Kegiatan | Indikator Program/ Kegiatan/ Sub Kegiatan | Capaian Kinerja dan Kerangka Pendanaan | | | | | | | | | Kelompok Sasaran | Prakiraan Maju Rencana Tahun 2023 | | Perangkat Daerah Penanggung Jawab |
|-------------------|---|--|--|----------|----------------------|----------------------|----------------------|--|--------------------------------------|--|--|------------------|-----------------------------------|-----------------|-----------------------------------|
| | | | Target 2022 | | Pagu Indikatif | | | Lokasi | Sumber Dana | Prioritas | | | Target | Pagu Indikatif | |
| | | | Semula | Menjadi | RKPD 2022 | APBD 2022 | RKPD 2022 Perubahan | | | Nasional | Daerah | | | | |
| 7 01 003 2.01 001 | Peningkatan Partisipasi Masyarakat dalam Forum Musyawarah Perencanaan Pembangunan di Desa | Terselenggaranya Musrenbang | 10 desa | 10 desa | 6.800.900 | 6.800.900 | 6.800.900 | Kab. Karanganyar, Kerjo, Semua Kelurahan | Dana Transfer Umum-Dana Alokasi Umum | Mengembangkan wilayah untuk mengurangi kesenjangan dan menjamin pemerataan | Penguatan kebijakan Fasilitasi dan koordinasi Pembangunan desa secara partisipatif | 10 desa | 19.000.000 | Kecamatan Kerjo | |
| 7 01 003 2.01 003 | Peningkatan Efektifitas Kegiatan Pemberdayaan Masyarakat di Wilayah Kecamatan | terselenggaranya kegiatan PKK | 12 bulan | 12 bulan | 9.313.500 | 9.313.500 | 15.013.500 | Kab. Karanganyar, Kerjo, Semua Kelurahan | Dana Transfer Umum-Dana Alokasi Umum | Mengembangkan wilayah untuk mengurangi kesenjangan dan menjamin pemerataan | Penguatan kebijakan Fasilitasi dan koordinasi Pembangunan desa secara partisipatif | 12 bulan | 19.000.000 | Kecamatan Kerjo | |
| 7 01 004 | PROGRAM KOORDINASI KETENTRAMAN DAN KETERTIBAN UMUM | | | | 39.800.000 | 39.800.000 | 39.800.000 | | | | | | 40.600.000 | | |
| 7 01 004 2.01 | Koordinasi Upaya Penyelenggaraan Ketenteraman dan Ketertiban Umum | | | | 39.800.000 | 39.800.000 | 39.800.000 | | | | | | 40.600.000 | | |
| 7 01 004 2.01 001 | Sinergitas dengan Kepolisian Negara Republik Indonesia, Tentara Nasional Indonesia dan Instansi Vertikal di Wilayah Kecamatan | Terselenggaranya pembinaan limas dan pembinaan wilayah | 10 desa | 10 desa | 39.800.000 | 39.800.000 | 39.800.000 | Kab. Karanganyar, Kerjo, Semua Kelurahan | Dana Transfer Umum-Dana Alokasi Umum | Mengembangkan wilayah untuk mengurangi kesenjangan dan menjamin pemerataan | Penguatan kebijakan Fasilitasi dan koordinasi Pembangunan desa secara partisipatif | 10 desa | 40.600.000 | Kecamatan Kerjo | |
| 7 01 005 | PROGRAM PENYELENGGARAAN URUSAN PEMERINTAHAN UMUM | | | | 8.898.100 | 8.898.100 | 8.898.100 | | | | | | 110.000.000 | | |
| 7 01 005 2.01 | Penyelenggaraan Urusan Pemerintahan Umum sesuai Penugasan Kepala Daerah | | | | 8.898.100 | 8.898.100 | 8.898.100 | | | | | | 110.000.000 | | |
| 7 01 005 2.01 004 | Pembinaan Kerukunan Antarsuku dan Intrasuku, Umat Beragama, Ras, dan Golongan Lainnya Guna Mewujudkan Stabilitas Keamanan Lokal, Regional, dan Nasional | Terselenggaranya kegiatan FKUB | 12 bulan | 12 bulan | 3.465.900 | 3.465.900 | 3.465.900 | Kab. Karanganyar, Kerjo, Semua Kelurahan | Dana Transfer Umum-Dana Alokasi Umum | Mengembangkan wilayah untuk mengurangi kesenjangan dan menjamin pemerataan | Penguatan kebijakan Fasilitasi dan koordinasi Pembangunan desa secara partisipatif | 12 bulan | 55.000.000 | Kecamatan Kerjo | |
| 7 01 005 2.01 008 | Pelaksanaan Tugas Forum Koordinasi Pimpinan di Kecamatan | terselenggaranya koordinasi pimpinan di kecamatan | 12 bulan | 12 bulan | 5.432.200 | 5.432.200 | 5.432.200 | Kab. Karanganyar, Kerjo, Semua Kelurahan | Dana Transfer Umum-Dana Alokasi Umum | Mengembangkan wilayah untuk mengurangi kesenjangan dan menjamin pemerataan | Penguatan kebijakan Fasilitasi dan koordinasi Pembangunan desa secara partisipatif | 12 bulan | 55.000.000 | Kecamatan Kerjo | |
| 7 01 006 | PROGRAM PEMBINAAN DAN PENGAWASAN PEMERINTAHAN DESA | | | | 10.391.700 | 10.391.700 | 10.391.700 | | | | | | 20.000.000 | | |
| 7 01 006 2.01 | Fasilitasi, Rekomendasi dan Koordinasi Pembinaan dan Pengawasan Pemerintahan Desa | | | | 10.391.700 | 10.391.700 | 10.391.700 | | | | | | 20.000.000 | | |
| 7 01 006 2.01 002 | Fasilitasi Administrasi Tata Pemerintahan Desa | Terselenggaranya pembinaan Adm. Pemdes serta Jumlah keg. Fasilitasi dan koordinasi tata pemerintahan | 10 desa | 10 desa | 2.246.200 | 2.246.200 | 2.246.200 | Kab. Karanganyar, Kerjo, Semua Kelurahan | Dana Transfer Umum-Dana Alokasi Umum | Mengembangkan wilayah untuk mengurangi kesenjangan dan menjamin pemerataan | Penguatan kebijakan Fasilitasi dan koordinasi Pembangunan desa secara partisipatif | 10 desa | 10.000.000 | Kecamatan Kerjo | |
| 7 01 006 2.01 005 | Fasilitasi Pelaksanaan Tugas Kepala Desa dan Perangkat Desa | Terselenggaranya pengisian kekosongan perangkat desa | 10 desa | 10 desa | 8.145.500 | 8.145.500 | 8.145.500 | Kab. Karanganyar, Kerjo, Semua Kelurahan | Dana Transfer Umum-Dana Alokasi Umum | Mengembangkan wilayah untuk mengurangi kesenjangan dan menjamin pemerataan | Penguatan kebijakan Fasilitasi dan koordinasi Pembangunan desa secara partisipatif | 10 desa | 10.000.000 | Kecamatan Kerjo | |
| TOTAL | | | | | 2.465.614.000 | 2.603.614.000 | 2.678.614.000 | - | - | - | - | - | 3.213.338.500 | | |

**Penetapan Perubahan Rencana Kerja Pemerintah Daerah (RKPD)
Kabupaten Karanganyar
Tahun 2022**

OPD : Kecamatan Jenawi

| Kode | Urusan/ Bidang Urusan/ Program/ Kegiatan/ Sub Kegiatan | Indikator Program/ Kegiatan/ Sub Kegiatan | Capaian Kinerja dan Kerangka Pendanaan | | | | | | | | | Kelompok Sasaran | Prakiraan Maju Rencana Tahun 2023 | | Perangkat Daerah Penanggung Jawab | | | |
|------|--|---|---|--|--|--|---------------------|----------|----------------------|----------------------|----------------------|--|--------------------------------------|--|--|------------|----------------------|------------------|
| | | | Target 2022 | | Pagu Indikatif | | | Lokasi | Sumber Dana | Prioritas | | | Target | Pagu Indikatif | | | | |
| | | | Semula | Menjadi | RKPD 2022 | APBD 2022 | RKPD 2022 Perubahan | | | Nasional | Daerah | | | | | | | |
| 7 | | | UNSUR KEWILAYAHAN | | | | | | | | | | | | | | | |
| 7 | 01 | | KECAMATAN | | | | | | | | | | | | | | | |
| 7 | 01 | 001 | PROGRAM PENUNJANG URUSAN PEMERINTAHAN DAERAH KABUPATEN/KOTA | | | | | | | | | | | | | | | |
| 7 | 01 | 001 | 2.01 | Perencanaan, Penganggaran, dan Evaluasi Kinerja Perangkat Daerah | | | | | | | | | | | | | | |
| 7 | 01 | 001 | 2.01 | 001 | Penyusunan Dokumen Perencanaan Perangkat Daerah | Tersedianya dokumen Renja, RKA dan DPA OPD | 3 DOK | 3 DOK | 2.049.100 | 2.105.900 | 2.815.900 | Kab. Karanganyar, Jenawi, Semua Kelurahan | Dana Transfer Umum-Dana Alokasi Umum | Mengembangkan wilayah untuk mengurangi kesenjangan dan menjamin pemerataan | Penguatan kebijakan Fasilitasi dan koordinasi Pembangunan desa secara partisipatif | 3 DOK | 5.500.000 | Kecamatan Jenawi |
| 7 | 01 | 001 | 2.01 | 007 | Evaluasi Kinerja Perangkat Daerah | Tersusunnya laporan keuangan, LPT, LKJP, CALK OPD | 12 bulan | 12 bulan | 7.947.000 | 7.947.800 | 8.979.200 | Kab. Karanganyar, Jenawi, Semua Kelurahan | Dana Transfer Umum-Dana Alokasi Umum | Mengembangkan wilayah untuk mengurangi kesenjangan dan menjamin pemerataan | Penguatan kebijakan Fasilitasi dan koordinasi Pembangunan desa secara partisipatif | 12 bulan | 5.500.000 | Kecamatan Jenawi |
| 7 | 01 | 001 | 2.02 | | Administrasi Keuangan Perangkat Daerah | Cakupan Administrasi Keuangan Perangkat Daerah | 100 % | 100 % | 1.655.520.000 | 1.725.520.000 | 1.725.520.000 | | | | | 100 % | 2.256.138.500 | |
| 7 | 01 | 001 | 2.02 | 001 | Penyediaan Gaji dan Tunjangan ASN | Terbayarnya gaji dan tunjangan ASN | 12 bulan | 12 bulan | 1.655.520.000 | 1.725.520.000 | 1.725.520.000 | Kab. Karanganyar, Jenawi, Semua Kecamatan, Semua Kelurahan | Dana Transfer Umum-Dana Alokasi Umum | Mengembangkan wilayah untuk mengurangi kesenjangan dan menjamin pemerataan | Penguatan kebijakan Fasilitasi dan koordinasi Pembangunan desa secara partisipatif | 0 12 bulan | 2.256.138.500 | Kecamatan Jenawi |
| 7 | 01 | 001 | 2.05 | | Administrasi Kpegawaian Perangkat Daerah | | | | - | - | - | | | | | | 70.000.000 | |
| 7 | 01 | 001 | 2.05 | 009 | Pendidikan dan Pelatihan Pegawai Berdasarkan Tugas dan Fungsi | Terlaksananya kegiatan capacity bulding | | 35 orang | - | - | - | Kab. Karanganyar, Jenawi, Semua Kelurahan | Dana Transfer Umum-Dana Alokasi Umum | Mengembangkan wilayah untuk mengurangi kesenjangan dan menjamin pemerataan | Penguatan kebijakan Fasilitasi dan koordinasi Pembangunan desa secara partisipatif | 35 orang | 70.000.000 | Kecamatan Jenawi |
| 7 | 01 | 001 | 2.06 | | Administrasi Umum Perangkat Daerah | Cakupan Administrasi Umum Perangkat Daerah | 100 % | 100 % | 51.563.600 | 54.179.400 | 62.575.000 | | | | | 100 % | 70.120.600 | |
| 7 | 01 | 001 | 2.06 | 001 | Penyediaan Komponen Instalasi Listrik/Penerangan Bangunan Kantor | Tersedianya Komponen Instalasi Listrik /penerangan bangunan kantor | 12 bulan | 12 bulan | 1.994.000 | 1.997.000 | 2.500.000 | Kab. Karanganyar, Jenawi, Semua Kelurahan | Dana Transfer Umum-Dana Alokasi Umum | Mengembangkan wilayah untuk mengurangi kesenjangan dan menjamin pemerataan | Penguatan kebijakan Fasilitasi dan koordinasi Pembangunan desa secara partisipatif | 0 12 bulan | 3.300.000 | Kecamatan Jenawi |
| 7 | 01 | 001 | 2.06 | 004 | Penyediaan Bahan Logistik Kantor | Tersedianya bahan logistik kantor dan alat kebersihan kantor | 12 bulan | 12 bulan | 19.427.700 | 20.164.400 | 21.200.000 | Kab. Karanganyar, Jenawi, Semua Kelurahan | Dana Transfer Umum-Dana Alokasi Umum | Mengembangkan wilayah untuk mengurangi kesenjangan dan menjamin pemerataan | Penguatan kebijakan Fasilitasi dan koordinasi Pembangunan desa secara partisipatif | 0 12 bulan | 21.225.600 | Kecamatan Jenawi |
| 7 | 01 | 001 | 2.06 | 005 | Penyediaan Barang Cetak dan Penggandaan | Tersedianya barang cetakan dan penggandaan | 12 bulan | 12 bulan | 5.721.900 | 5.718.000 | 6.500.000 | Kab. Karanganyar, Jenawi, Semua Kelurahan | Dana Transfer Umum-Dana Alokasi Umum | Mengembangkan wilayah untuk mengurangi kesenjangan dan menjamin pemerataan | Penguatan kebijakan Fasilitasi dan koordinasi Pembangunan desa secara partisipatif | 0 12 bulan | 8.500.000 | Kecamatan Jenawi |
| 7 | 01 | 001 | 2.06 | 006 | Penyediaan Bahan Bacaan dan Peraturan Perundang-undangan | Tersedianya ahan bacaan dan Peraturan Perundang-undangan | 12 bulan | 12 bulan | 1.980.000 | 1.920.000 | 1.920.000 | Kab. Karanganyar, Jenawi, Semua Kelurahan | Dana Transfer Umum-Dana Alokasi Umum | Mengembangkan wilayah untuk mengurangi kesenjangan dan menjamin pemerataan | Penguatan kebijakan Fasilitasi dan koordinasi Pembangunan desa secara partisipatif | 0 12 bulan | 2.640.000 | Kecamatan Jenawi |
| 7 | 01 | 001 | 2.06 | 009 | Penyelenggaraan Rapat Koordinasi dan Konsultasi SKPD | Terlaksananya perjalanan dinas | | 12 bulan | 22.440.000 | 24.380.000 | 30.455.000 | Kab. Karanganyar, Jenawi, Semua Kelurahan | Dana Transfer Umum-Dana Alokasi Umum | Mengembangkan wilayah untuk mengurangi kesenjangan dan menjamin pemerataan | Penguatan kebijakan Fasilitasi dan koordinasi Pembangunan desa secara partisipatif | 0 12 bulan | 34.455.000 | Kecamatan Jenawi |
| | | | | | | Terlaksananya Rapat koordinasi dan konsultasi SKPD | 12 bulan | 12 bulan | | | | | | | | 12 bulan | | |
| 7 | 01 | 001 | 2.07 | | Pengadaan Barang Milik Daerah Penunjang Urusan Pemerintah | Cakupan Pengadaan Barang Milik Daerah Penunjang Urusan Pemerintah | 100 % | 100 % | 3.505.000 | - | 40.000.000 | | | | | 100 % | 60.000.000 | |
| 7 | 01 | 001 | 2.07 | 006 | Pengadaan Peralatan dan Mesin Lainnya | Tersedianya Laptop | 2 item | 1 unit | - | - | 20.000.000 | Kab. Karanganyar, Jenawi, Semua Kelurahan | Dana Transfer Umum-Dana Alokasi Umum | Mengembangkan wilayah untuk mengurangi kesenjangan dan menjamin pemerataan | Penguatan kebijakan Fasilitasi dan koordinasi Pembangunan desa secara partisipatif | 0 1 unit | 25.000.000 | Kecamatan Jenawi |

| Kode | Urusan/ Bidang Urusan/ Program/ Kegiatan/ Sub Kegiatan | Indikator Program/ Kegiatan/ Sub Kegiatan | Capaian Kinerja dan Kerangka Pendanaan | | | | | | | | | Kelompok Sasaran | Prakiraan Maju Rencana Tahun 2023 | | Perangkat Daerah Penanggung Jawab |
|----------------------|---|---|--|------------|--------------------|--------------------|---------------------|--|--------------------------------------|--|---|------------------|-----------------------------------|--------------------|-----------------------------------|
| | | | Target 2022 | | Pagu Indikatif | | | Lokasi | Sumber Dana | Prioritas | | | Target | Pagu Indikatif | |
| | | | Semula | Menjadi | RKPD 2022 | APBD 2022 | RKPD 2022 Perubahan | | | Nasional | Daerah | | | | |
| 7 01 001 2.07 007 | Pengadaan Aset Tetap Lainnya | Tersedianya kursi rapat | 50 buah | 50 buah | - | - | 20.000.000 | Kab. Karanganyar, Jenawi, Semua Kelurahan | Dana Transfer Umum-Dana Alokasi Umum | Mengembangkan wilayah untuk mengurangi kesenjangan dan menjamin pemerataan | Penguatan kebijakan Fasilitas dan koordinasi Pembangunan desa secara partisipatif | 0 | 50 buah | 30.000.000 | Kecamatan Jenawi |
| 7 01 001 2.07 010 | Pengadaan Sarana dan Prasarana Gedung Kantor atau Bangunan Lainnya | | | | 3.505.000 | - | - | | | Mengembangkan wilayah untuk mengurangi kesenjangan dan menjamin pemerataan | Penguatan kebijakan Fasilitas dan koordinasi Pembangunan desa secara partisipatif | 0 | | 5.000.000 | Kecamatan Jenawi |
| 7 01 001 2.08 | Penyediaan Jasa Penunjang Urusan Pemerintahan Daerah | Cakupan Penyediaan Jasa Penunjang Urusan Pemerintah Daerah | 100 % | 100 % | 125.000.000 | 335.960.000 | 345.860.000 | | | | | | 100 % | 387.940.000 | |
| 7 01 001 2.08 001 | Penyediaan Jasa Surat Menyurat | Tersedianya Materai | 100 lembar | 150 lembar | 1.000.000 | 1.000.000 | 1.500.000 | Kab. Karanganyar, Jenawi, Semua Kelurahan | Dana Transfer Umum-Dana Alokasi Umum | Mengembangkan wilayah untuk mengurangi kesenjangan dan menjamin pemerataan | Penguatan kebijakan Fasilitas dan koordinasi Pembangunan desa secara partisipatif | 0 | 150 lembar | 2.240.000 | Kecamatan Jenawi |
| 7 01 001 2.08 002 | Penyediaan Jasa Komunikasi, Sumber Daya Air dan Listrik | Terlaksananya Penyediaan jasa komunikasi, sumber daya air dan listrik | 12 bulan | 12 bulan | 25.800.000 | 23.400.000 | 24.400.000 | Kab. Karanganyar, Semua Kecamatan, Semua Kelurahan | Dana Transfer Umum-Dana Alokasi Umum | Mengembangkan wilayah untuk mengurangi kesenjangan dan menjamin pemerataan | Penguatan kebijakan Fasilitas dan koordinasi Pembangunan desa secara partisipatif | 0 | 12 bulan | 31.900.000 | Kecamatan Jenawi |
| 7 01 001 2.08 004 | Penyediaan Jasa Pelayanan Umum Kantor | Terbayarnya kompensasi tanah kas desa untuk relokasi bencana alam | 2 Desa | 2 Desa | 98.200.000 | 311.560.000 | 319.960.000 | Kab. Karanganyar, Semua Kecamatan, Semua Kelurahan | Dana Transfer Umum-Dana Alokasi Umum | Mengembangkan wilayah untuk mengurangi kesenjangan dan menjamin pemerataan | Penguatan kebijakan Fasilitas dan koordinasi Pembangunan desa secara partisipatif | 0 | 2 Desa | 353.800.000 | Kecamatan Jenawi |
| | | Terbayarnya pembayaran jasa kebersihan/keamanan/ketertiban kantor | 15 orang | 15 orang | | | | | | | | | 15 orang | | |
| | | Tersedianya pembayaran jasa administrasi kantor | 4 orang | 4 orang | | | | | | | | | 4 orang | | |
| 7 01 001 2.09 | Pemeliharaan Barang Milik Daerah Penunjang Urusan Pemerintahan Daerah | Cakupan Pemeliharaan Barang Milik Daerah Penunjang Urusan Pemerintah Daerah | 100 % | 100 % | 27.206.000 | 29.737.000 | 44.700.000 | | | | | | 100 % | 51.900.000 | |
| 7 01 001 2.09 001 | Penyediaan Jasa Pemeliharaan, Biaya Pemeliharaan dan Pajak Kendaraan Perorangan Dinas atau Kendaraan Dinas Jabatan | Terpeliharanya kendaraan dinas | 1 tahun | 1 tahun | 27.206.000 | 26.207.000 | 32.000.000 | Kab. Karanganyar, Jenawi, Semua Kelurahan | Dana Transfer Umum-Dana Alokasi Umum | Mengembangkan wilayah untuk mengurangi kesenjangan dan menjamin pemerataan | Penguatan kebijakan Fasilitas dan koordinasi Pembangunan desa secara partisipatif | 0 | 1 tahun | 36.300.000 | Kecamatan Jenawi |
| 7 01 001 2.09 006 | Pemeliharaan Peralatan dan Mesin Lainnya | Terpeliharanya peralatan Kantor (PC/Laptop dan Printer) | 5 unit | 8 unit | - | 3.530.000 | 4.700.000 | Kab. Karanganyar, Jenawi, Semua Kelurahan | Dana Transfer Umum-Dana Alokasi Umum | Mengembangkan wilayah untuk mengurangi kesenjangan dan menjamin pemerataan | Penguatan kebijakan Fasilitas dan koordinasi Pembangunan desa secara partisipatif | 0 | 8 unit | 6.600.000 | Kecamatan Jenawi |
| 7 01 001 2.09 007 | Pemeliharaan Aset Tetap Lainnya | Terpeliharanya perlengkapan gedung | 3 item | 3 item | - | - | - | Kab. Karanganyar, Jenawi, Semua Kelurahan | Dana Transfer Umum-Dana Alokasi Umum | Mengembangkan wilayah untuk mengurangi kesenjangan dan menjamin pemerataan | Penguatan kebijakan Fasilitas dan koordinasi Pembangunan desa secara partisipatif | 0 | 3 item | - | Kecamatan Jenawi |
| 7 01 001 2.09 009 | Pemeliharaan/Rehabilitasi Gedung Kantor dan Bangunan Lainnya | Terpeliharanya gedung kantor | 1 tahun | 1 Unit | - | - | 8.000.000 | Kab. Karanganyar, Semua Kecamatan, Semua Kelurahan | Dana Transfer Umum-Dana Alokasi Umum | Mengembangkan wilayah untuk mengurangi kesenjangan dan menjamin pemerataan | Penguatan kebijakan Fasilitas dan koordinasi Pembangunan desa secara partisipatif | 0 | 1 Unit | 9.000.000 | Kecamatan Jenawi |
| 7 01 002 | PROGRAM PENYELENGGARAAN PEMERINTAHAN DAN PELAYANAN PUBLIK | Indeks Kepuasan Masyarakat | 74 indeks | 74 indeks | 4.478.100 | 4.478.000 | 4.478.000 | | | | | | 74 indeks | 4.925.910 | |
| | | Indeks Kepuasan Masyarakat | 74 indeks | 74 indeks | | | | | | | | | 74 indeks | | |
| 7 01 002 2.02 | Penyelenggaraan Urusan Pemerintahan yang tidak Dilaksanakan oleh Unit Kerja Perangkat Daerah yang ada di Kecamatan | Meningkatnya Pelayanan Kepada Masyarakat | 100 % | 100 % | 4.478.100 | 4.478.000 | 4.478.000 | | | | | | 100 % | 4.925.910 | |
| 7 01 002 2.02 002 | Fasilitasi Percepatan Pencapaian Standar Pelayanan Minimal di Wilayah Kecamatan | Terlaksananya Survey Kepuasan Masyarakat | 12 bulan | 12 bulan | 2.222.800 | 2.223.300 | 2.223.300 | Kab. Karanganyar, Jenawi, Semua Kelurahan | Dana Transfer Umum-Dana Alokasi Umum | Mengembangkan wilayah untuk mengurangi kesenjangan dan menjamin pemerataan | Penguatan kebijakan Fasilitas dan koordinasi Pembangunan desa secara partisipatif | 0 | 12 bulan | 2.445.080 | Kecamatan Jenawi |
| 7 01 002 2.02 003 | Peningkatan Efektifitas Pelaksanaan Pelayanan kepada Masyarakat di Wilayah Kecamatan | Terlaksananya Kegiatan legalisasi | 12 bulan | 12 bulan | 2.255.300 | 2.254.700 | 2.254.700 | Kab. Karanganyar, Jenawi, Semua Kelurahan | Dana Transfer Umum-Dana Alokasi Umum | Mengembangkan wilayah untuk mengurangi kesenjangan dan menjamin pemerataan | Penguatan kebijakan Fasilitas dan koordinasi Pembangunan desa secara partisipatif | 0 | 12 bulan | 2.480.830 | Kecamatan Jenawi |
| 7 01 003 | PROGRAM PEMBERDAYAAN MASYARAKAT DESA DAN KELURAHAN | Persentase lembaga kemasyarakatan aktif | 85 % | 85 % | 19.098.400 | 19.124.800 | 19.124.800 | | | | | | 85 % | 30.800.000 | |

| Kode | Urusan/ Bidang Urusan/ Program/ Kegiatan/ Sub Kegiatan | Indikator Program/ Kegiatan/ Sub Kegiatan | Capaian Kinerja dan Kerangka Pendanaan | | | | | | | | Kelompok Sasaran | Prakiraan Maju Rencana Tahun 2023 | | Perangkat Daerah Penanggung Jawab | |
|-------------------|--|--|--|----------|----------------|------------|---------------------|---|--|--|--|-----------------------------------|----------------|-----------------------------------|--------|
| | | | Target 2022 | | Pagu Indikatif | | | Lokasi | Sumber Dana | Prioritas | | Target | Pagu Indikatif | | |
| | | | Semula | Menjadi | RKPD 2022 | APBD 2022 | RKPD 2022 Perubahan | | | Nasional | | | | | Daerah |
| | | Persentase lembaga kemasyarakatan aktif | 85 % | 85 % | | | | | | | | 85 % | | | |
| 7 01 003 2.01 | Koordinasi Kegiatan Pemberdayaan Desa | Meningkatnya partisipasi masyarakat dalam perencanaan pembangunan | 100 % | 100 % | 7.419.900 | 7.417.700 | 7.417.700 | | | | | 100 % | 12.100.000 | | |
| 7 01 003 2.01 001 | Peningkatan Partisipasi Masyarakat dalam Forum Musyawarah Perencanaan Pembangunan di Desa | Terlaksananya Kegiatan Musrenbang | 9 Desa | 9 Desa | 7.419.900 | 7.417.700 | 7.417.700 | Kab. Karanganyar, Jenawi, Semua Kelurahan | Dana Transfer Umum-Dana Alokasi Umum | Mengembangkan wilayah untuk mengurangi kesenjangan dan menjamin pemerataan | Penguatan kebijakan Fasilitasi dan koordinasi Pembangunan desa secara partisipatif | 0 9 Desa | 12.100.000 | Kecamatan Jenawi | |
| 7 01 003 2.03 | Pemberdayaan Lembaga Masyarakat Tingkat Kecamatan | Persentase Lembaga Masyarakat Aktif | 100 % | 100 % | 11.678.500 | 11.707.100 | 11.707.100 | | | | | 100 % | 18.700.000 | | |
| 7 01 003 2.03 001 | Penyelenggaraan Lembaga Masyarakat | Terlaksananya kegiatan PKK Kecamatan | 12 bulan | 12 bulan | 11.678.500 | 11.707.100 | 11.707.100 | Kab. Karanganyar, Jenawi, Semua Kelurahan | Dana Transfer Umum-Dana Alokasi Umum | Mengembangkan wilayah untuk mengurangi kesenjangan dan menjamin pemerataan | Penguatan kebijakan Fasilitasi dan koordinasi Pembangunan desa secara partisipatif | 0 12 bulan | 18.700.000 | Kecamatan Jenawi | |
| 7 01 004 | PROGRAM KOORDINASI KETENTRAMAN DAN KETERTIBAN UMUM | Persentase wilayah dalam keadaan kondusif kecamatan jenawi | 85 % | 85 % | 248.734.200 | 35.449.700 | 35.449.700 | | | | | 85 % | 47.300.000 | | |
| | | Persentase wilayah dalam keadaan kondusif kecamatan jenawi | 85 % | 85 % | | | | | | | | 85 % | | | |
| 7 01 004 2.01 | Koordinasi Upaya Penyelenggaraan Ketenteraman dan Ketertiban Umum | | | | 33.334.200 | 33.329.700 | 33.329.700 | | | | | | 44.000.000 | | |
| 7 01 004 2.01 001 | Sinergitas dengan Kepolisian Negara Republik Indonesia, Tentara Nasional Indonesia dan Instansi Vertikal di Wilayah Kecamatan | Pembinaan Linmas dan Pembinaan Wilayah | 12 bulan | 12 bulan | 33.334.200 | 33.329.700 | 33.329.700 | Kab. Karanganyar, Jenawi, Semua Kelurahan | Dana Transfer Umum-Dana Alokasi Umum | Mengembangkan wilayah untuk mengurangi kesenjangan dan menjamin pemerataan | Penguatan kebijakan Fasilitasi dan koordinasi Pembangunan desa secara partisipatif | 12 bulan | 44.000.000 | Kecamatan Jenawi | |
| 7 01 004 2.04 | Koordinasi Penerapan dan Penegakan Qanun dan Peraturan Kepala Daerah | Terwujudnya Penegakan Perda dan Peraturan Kepala Daerah | 100 % | 100 % | 215.400.000 | 2.120.000 | 2.120.000 | | | | | 100 % | 3.300.000 | | |
| 7 01 004 2.04 001 | Koordinasi/Sinergi dengan Perangkat Daerah yang Tugas dan Fungsinya di Bidang Penegakan Peraturan Perundang-Undangan dan/atau Kepolisian Negara Republik Indonesia | Terlaksananya Penegakan Peraturan Daerah dan Peraturan Kepala Daerah | 9 Desa | 9 Desa | 215.400.000 | 2.120.000 | 2.120.000 | Kab. Karanganyar, Jenawi, Semua Kelurahan | Dana Transfer Umum - Dana Alokasi Umum | Mengembangkan wilayah untuk mengurangi kesenjangan dan menjamin pemerataan | Penguatan kebijakan Fasilitasi dan koordinasi Pembangunan desa secara partisipatif | 0 9 Desa | 3.300.000 | Kecamatan Jenawi | |
| 7 01 005 | PROGRAM PENYELENGGARAAN URUSAN PEMERINTAHAN UMUM | Persentase desa memiliki APBDes dan RKPDDes sesuai ketentuan | 85 % | 85 % | 28.596.400 | 29.277.600 | 29.277.600 | | | | | 85 % | 91.850.000 | | |
| | | Persentase desa memiliki APBDes dan RKPDDes sesuai ketentuan | 85 % | 85 % | | | | | | | | 85 % | | | |
| 7 01 005 2.01 | Penyelenggaraan Urusan Pemerintahan Umum sesuai Penugasan Kepala Daerah | Cakupan Penyelenggaraan Urusan Pemerintahan Umum Sesuai Penugasan Kepala Daerah | 100 % | 100 % | 28.596.400 | 29.277.600 | 29.277.600 | | | | | 100 % | 91.850.000 | | |
| 7 01 005 2.01 002 | Fasilitasi, Koordinasi dan Pembinaan (Bimtek, Sosialisasi, Konsultasi) Wawasan Kebangsaan dan Ketahanan Nasional | Terlaksananya Fasilitasi Kegiatan Kepemudaan | 9 desa | 9 desa | 5.611.400 | 5.638.800 | 5.638.800 | Kab. Karanganyar, Jenawi, Semua Kelurahan | Dana Transfer Umum-Dana Alokasi Umum | Mengembangkan wilayah untuk mengurangi kesenjangan dan menjamin pemerataan | Penguatan kebijakan Fasilitasi dan koordinasi Pembangunan desa secara partisipatif | 0 9 desa | 9.350.000 | Kecamatan Jenawi | |
| 7 01 005 2.01 003 | Pembinaan Persatuan dan Kesatuan Bangsa | Terlaksananya kegiatan HUT RI dan Hari Jadi Kab. Karanganyar | 2 keg | 2 keg | 17.016.000 | 17.492.800 | 17.492.800 | Kab. Karanganyar, Jenawi, Semua Kelurahan | Dana Transfer Umum-Dana Alokasi Umum | Mengembangkan wilayah untuk mengurangi kesenjangan dan menjamin pemerataan | Penguatan kebijakan Fasilitasi dan koordinasi Pembangunan desa secara partisipatif | 0 2 keg | 73.150.000 | Kecamatan Jenawi | |
| 7 01 005 2.01 004 | Pembinaan Kerukunan Antarsuku dan Intrasuku, Umat Beragama, Ras, dan Golongan Lainnya Guna Mewujudkan Stabilitas Keamanan Lokal, Regional, dan Nasional | Terlaksananya kegiatan keagamaan | 12 bulan | 12 bulan | 5.969.000 | 6.146.000 | 6.146.000 | Kab. Karanganyar, Jenawi, Semua Kelurahan | Dana Transfer Umum-Dana Alokasi Umum | Mengembangkan wilayah untuk mengurangi kesenjangan dan menjamin pemerataan | Penguatan kebijakan Fasilitasi dan koordinasi Pembangunan desa secara partisipatif | 0 12 bulan | 9.350.000 | Kecamatan Jenawi | |
| 7 01 006 | PROGRAM PEMBINAAN DAN PENGAWASAN PEMERINTAHAN DESA | Persentase wilayah tertib Perda kecamatan jenawi | 85 % | 85 % | 14.382.200 | 14.299.800 | 14.299.800 | | | | | 85 % | 16.500.000 | | |
| | | Persentase wilayah tertib Perda kecamatan jenawi | 85 % | 85 % | | | | | | | | 85 % | | | |
| 7 01 006 2.01 | Fasilitasi, Rekomendasi dan Koordinasi Pembinaan dan Pengawasan Pemerintahan Desa | Terwujudnya Fasilitasi,Rekomendasi,Koordinasi Pembinaan dan Pengawasan Pemerintahan Desa | 100 % | 100 % | 14.382.200 | 14.299.800 | 14.299.800 | | | | | 100 % | 16.500.000 | | |

| Kode | Urusan/ Bidang Urusan/ Program/ Kegiatan/ Sub Kegiatan | Indikator Program/ Kegiatan/ Sub Kegiatan | Capaian Kinerja dan Kerangka Pendanaan | | | | | | | | | Kelompok Sasaran | Prakiraan Maju Rencana Tahun 2023 | | Perangkat Daerah Penanggung Jawab |
|-------------------|---|--|--|---------|----------------------|----------------------|----------------------|---|--------------------------------------|--|--|------------------|-----------------------------------|------------------|-----------------------------------|
| | | | Target 2022 | | Pagu Indikatif | | | Lokasi | Sumber Dana | Prioritas | | | Target | Pagu Indikatif | |
| | | | Semula | Menjadi | RKPD 2022 | APBD 2022 | RKPD 2022 Perubahan | | | Nasional | Daerah | | | | |
| 7.01.006.2.01.002 | Fasilitasi Administrasi Tata Pemerintahan Desa | Terlaksananya pembinaan administrasi desa | 9 desa | 9 desa | 7.684.300 | 7.604.500 | 7.604.500 | Kab. Karanganyar, Jenawi, Semua Kelurahan | Dana Transfer Umum-Dana Alokasi Umum | Mengembangkan wilayah untuk mengurangi kesenjangan dan menjamin pemerataan | Penguatan kebijakan Fasilitasi dan koordinasi Pembangunan desa secara partisipatif | 09 desa | 9.900.000 | Kecamatan Jenawi | |
| 7.01.006.2.01.005 | Fasilitasi Pelaksanaan Tugas Kepala Desa dan Perangkat Desa | Terlaksananya pembinaan Kepala Desa dan Perangkat Desa | 9 desa | 9 desa | 6.697.900 | 6.695.300 | 6.695.300 | Kab. Karanganyar, Jenawi, Semua Kelurahan | Dana Transfer Umum-Dana Alokasi Umum | Mengembangkan wilayah untuk mengurangi kesenjangan dan menjamin pemerataan | Penguatan kebijakan Fasilitasi dan koordinasi Pembangunan desa secara partisipatif | 09 desa | 6.600.000 | Kecamatan Jenawi | |
| TOTAL | | | | | 2.188.080.000 | 2.258.080.000 | 2.333.080.000 | | | | | | 3.098.475.010 | | |

**Penetapan Perubahan Rencana Kerja Pemerintah Daerah (RKPD)
Kabupaten Karanganyar
Tahun 2022**

OPD : **Badan Kesatuan Bangsa dan Politik**

| Kode | Urusan/ Bidang Urusan/ Program/ Kegiatan/ Sub Kegiatan | Indikator Program/ Kegiatan/ Sub Kegiatan | Capaian Kinerja dan Kerangka Pendanaan | | | | | | | | | Kelompok Sasaran | Prakiraan Maju Rencana Tahun 2023 | | Perangkat Daerah Penanggung Jawab | | |
|------|--|---|---|--|----------------|---------------|---------------------|----------------|---------------|--|--------------------------------------|--|--|----------------|-----------------------------------|----------------|-----------------------------------|
| | | | Target 2022 | | Pagu Indikatif | | | Lokasi | Sumber Dana | Prioritas | | | Target | Pagu Indikatif | | | |
| | | | Semula | Menjadi | RKPD 2022 | APBD 2022 | RKPD 2022 Perubahan | | | Nasional | Daerah | | | | | | |
| 8 | | | | | | | | | | | | | | | | | |
| 8 | UNSUR PEMERINTAHAN UMUM | | | | | | | | | | | | | | | | |
| 8 | 01 | | KESATUAN BANGSA DAN POLITIK | | | 8.037.309.120 | 12.797.309.120 | 13.697.309.120 | | | | | | | | 10.047.213.000 | |
| 8 | 01 | 001 | PROGRAM PENUNJANG URUSAN PEMERINTAHAN DAERAH KABUPATEN/KOTA | | | 3.659.991.000 | 3.907.539.900 | 4.163.048.900 | | | | | | | | 4.032.213.000 | |
| 8 | 01 | 001 | 2.01 Perencanaan, Penganggaran, dan Evaluasi Kinerja Perangkat Daerah | | | 17.000.000 | 17.000.000 | 17.000.000 | | | | | | | | 20.000.000 | |
| 8 | 01 | 001 | 2.01.001 Penyusunan Dokumen Perencanaan Perangkat Daerah | Jumlah laporan keuangan yang disusun | 6 jenis | 6 jenis | 17.000.000 | 17.000.000 | 17.000.000 | Kab. Karanganyar, Semua Kecamatan, Semua Kelurahan | Dana Transfer Umum-Dana Alokasi Umum | Memperkuat stabilitas polhukhankam dan transformasi pelayanan publik | Penguatan kebijakan sosial yang inklusif | | 6 jenis | 20.000.000 | Badan Kesatuan Bangsa dan Politik |
| 8 | 01 | 001 | 2.02 Administrasi Keuangan Perangkat Daerah | | | 2.863.000.000 | 3.113.000.000 | 3.113.000.000 | | | | | | | | 2.900.000.000 | |
| 8 | 01 | 001 | 2.02.001 Penyediaan Gaji dan Tunjangan ASN | Jumlah bulan penyediaan gaji dan tunjangan ASN | 12 bulan | 12 bulan | 2.863.000.000 | 3.113.000.000 | 3.113.000.000 | Kab. Karanganyar, Semua Kecamatan, Semua Kelurahan | Dana Transfer Umum-Dana Alokasi Umum | Memperkuat stabilitas polhukhankam dan transformasi pelayanan publik | Penguatan kebijakan sosial yang inklusif | | 12 bulan | 2.900.000.000 | Badan Kesatuan Bangsa dan Politik |
| 8 | 01 | 001 | 2.05 Administrasi Kepegawaian Perangkat Daerah | | | - | - | 141.838.500 | | | | | | | | 260.000.000 | |
| 8 | 01 | 001 | 2.05.001 Peningkatan Sarana dan Prasarana Disiplin Pegawai | Jumlah peserta peningkatan SDM Pegawai | 43 pegawai | 43 pegawai | - | - | 141.838.500 | Kab. Karanganyar, Semua Kecamatan, Semua Kelurahan | Dana Transfer Umum-Dana Alokasi Umum | Memperkuat stabilitas polhukhankam dan transformasi pelayanan publik | Penguatan kebijakan sosial yang inklusif | | 43 pegawai | 100.000.000 | Badan Kesatuan Bangsa dan Politik |
| 8 | 01 | 001 | 2.05.002 Pengadaan Pakaian Dinas Beserta Atribut Kelengkapannya | Jumlah pengadaan pakaian dinas beserta atribut kelengkapannya | 1 kali | 1 kali | - | - | - | Kab. Karanganyar, Semua Kecamatan, Semua Kelurahan | Dana Transfer Umum-Dana Alokasi Umum | Memperkuat stabilitas polhukhankam dan transformasi pelayanan publik | Penguatan kebijakan sosial yang inklusif | | 1 kali | 10.000.000 | Badan Kesatuan Bangsa dan Politik |
| 8 | 01 | 001 | 2.05.009 Pendidikan dan Pelatihan Pegawai Berdasarkan Tugas dan Fungsi | Jumlah kegiatan pendidikan dan pelatihan formal | 1 kali | 1 kali | - | - | - | Kab. Karanganyar, Semua Kecamatan, Semua Kelurahan | Dana Transfer Umum-Dana Alokasi Umum | Memperkuat stabilitas polhukhankam dan transformasi pelayanan publik | Penguatan kebijakan sosial yang inklusif | | 1 kali | 150.000.000 | Badan Kesatuan Bangsa dan Politik |
| 8 | 01 | 001 | 2.06 Administrasi Umum Perangkat Daerah | | | 294.502.600 | 295.795.700 | 311.795.700 | | | | | | | | 332.000.000 | |
| 8 | 01 | 001 | 2.06.001 Penyediaan Komponen Instalasi Listrik/Penerangan Bangunan Kantor | Jumlah jenis penyediaan komponen instalasi listrik/penerangan bangunan kantor | 13 item | 13 item | 4.000.000 | 4.000.000 | 6.000.000 | Kab. Karanganyar, Semua Kecamatan, Semua Kelurahan | Dana Transfer Umum-Dana Alokasi Umum | Memperkuat stabilitas polhukhankam dan transformasi pelayanan publik | Penguatan kebijakan sosial yang inklusif | | 13 item | 4.500.000 | Badan Kesatuan Bangsa dan Politik |
| 8 | 01 | 001 | 2.06.002 Penyediaan Peralatan dan Perlengkapan Kantor | Jumlah bulan terpenuhinya penyediaan sarana dan prasarana kantor perangkat daerah | 12 Bulan | 12 Bulan | 24.000.000 | 24.000.000 | 24.000.000 | Kab. Karanganyar, Semua Kecamatan, Semua Kelurahan | Dana Transfer Umum-Dana Alokasi Umum | Memperkuat stabilitas polhukhankam dan transformasi pelayanan publik | Penguatan kebijakan sosial yang inklusif | | 12 Bulan | 27.500.000 | Badan Kesatuan Bangsa dan Politik |
| 8 | 01 | 001 | 2.06.005 Penyediaan Barang Cetak dan Penggandaan | Jumlah bulan terpenuhinya pelayanan kepegawaian perangkat daerah | 12 Bulan | 12 Bulan | 12.000.000 | 12.000.000 | 12.000.000 | Kab. Karanganyar, Semua Kecamatan, Semua Kelurahan | Dana Transfer Umum-Dana Alokasi Umum | Memperkuat stabilitas polhukhankam dan transformasi pelayanan publik | Penguatan kebijakan sosial yang inklusif | | 12 Bulan | 14.000.000 | Badan Kesatuan Bangsa dan Politik |
| 8 | 01 | 001 | 2.06.006 Penyediaan Bahan Bacaan dan Peraturan Perundang-undangan | Jumlah bahan bacaan dan peraturan perundang-undangan | 2 macam | 2 macam | 1.980.000 | 1.980.000 | 1.980.000 | Kab. Karanganyar, Semua Kecamatan, Semua Kelurahan | Dana Transfer Umum-Dana Alokasi Umum | Memperkuat stabilitas polhukhankam dan transformasi pelayanan publik | Penguatan kebijakan sosial yang inklusif | | 2 macam | 7.000.000 | Badan Kesatuan Bangsa dan Politik |
| 8 | 01 | 001 | 2.06.008 Fasilitasi Kunjungan Tamu | Jumlah bulan terpenuhinya Penyediaan Makan Minum Rapat Perangkat Daerah | 12 Bulan | 12 Bulan | 12.000.000 | 12.000.000 | 24.000.000 | Kab. Karanganyar, Semua Kecamatan, Semua Kelurahan | Dana Transfer Umum-Dana Alokasi Umum | Memperkuat stabilitas polhukhankam dan transformasi pelayanan publik | Penguatan kebijakan sosial yang inklusif | | 12 Bulan | 14.000.000 | Badan Kesatuan Bangsa dan Politik |
| 8 | 01 | 001 | 2.06.009 Penyelenggaraan Rapat Koordinasi dan Konsultasi SKPD | Jumlah bulan terpenuhinya pelaksanaan rapat-rapat koordinasi dan konsultasi ke dalam dan luar daerah | 12 Bulan | 12 Bulan | 236.522.600 | 237.815.700 | 237.815.700 | Kab. Karanganyar, Semua Kecamatan, Semua Kelurahan | Dana Transfer Umum-Dana Alokasi Umum | Memperkuat stabilitas polhukhankam dan transformasi pelayanan publik | Penguatan kebijakan sosial yang inklusif | | 12 Bulan | 260.000.000 | Badan Kesatuan Bangsa dan Politik |

| Kode | Urusan/ Bidang Urusan/ Program/ Kegiatan/ Sub Kegiatan | Indikator Program/ Kegiatan/ Sub Kegiatan | Capaian Kinerja dan Kerangka Pendanaan | | | | | | | | | Kelompok Sasaran | Prakiraan Maju Rencana Tahun 2023 | | Perangkat Daerah Penanggung Jawab |
|-------------------|--|--|--|-----------|--------------------|--------------------|---------------------|--|--------------------------------------|--|--|------------------|-----------------------------------|-----------------------------------|-----------------------------------|
| | | | Target 2022 | | Pagu Indikatif | | | Lokasi | Sumber Dana | Prioritas | | | Target | Pagu Indikatif | |
| | | | Semula | Menjadi | RKPD 2022 | APBD 2022 | RKPD 2022 Perubahan | | | Nasional | Daerah | | | | |
| 8 01 001 2.06 010 | Penatausahaan Arsip Dinamis pada SKPD | Jumlah bulan terpenuhinya kearsipan perangkat daerah | 12 Bulan | 12 Bulan | 4.000.000 | 4.000.000 | 6.000.000 | Kab. Karanganyar, Semua Kecamatan, Semua Kelurahan | Dana Transfer Umum-Dana Alokasi Umum | Memperkuat stabilitas polhukhankam dan transformasi pelayanan publik | Penguatan kebijakan sosial yang inklusif | 12 Bulan | 5.000.000 | Badan Kesatuan Bangsa dan Politik | |
| 8 01 001 2.06 011 | Dukungan Pelaksanaan Sistem Pemerintahan Berbasis Elektronik pada SKPD | Jumlah bulan terpenuhinya pelaksanaan sistem pemerintahan berbasis elektronik pada SKPD | 12 Bulan | 12 Bulan | - | - | - | Kab. Karanganyar, Semua Kecamatan, Semua Kelurahan | Dana Transfer Umum-Dana Alokasi Umum | Memperkuat stabilitas polhukhankam dan transformasi pelayanan publik | Penguatan kebijakan sosial yang inklusif | 12 Bulan | - | Badan Kesatuan Bangsa dan Politik | |
| 8 01 001 2.07 | Pengadaan Barang Milik Daerah Penunjang Urusan Pemerintah Daerah | | | | 48.903.000 | 25.000.000 | 61.895.500 | | | | | | 50.213.000 | | |
| 8 01 001 2.07 001 | Pengadaan Kendaraan Perorangan Dinas atau Kendaraan Dinas Jabatan | | | | 30.213.000 | 25.000.000 | 25.000.000 | Kab. Karanganyar, Semua Kecamatan, Semua Kelurahan | PENDAPATAN ASLI DAERAH (PAD) | Memperkuat stabilitas polhukhankam dan transformasi pelayanan publik | Penguatan kebijakan sosial yang inklusif | | 30.213.000 | Badan Kesatuan Bangsa dan Politik | |
| 8 01 001 2.07 006 | Pengadaan Peralatan dan Mesin Lainnya | Jumlah unit penyediaan sarana dan prasarana kantor perangkat daerah | 10 unit | 10 unit | 18.690.000 | - | 36.895.500 | Kab. Karanganyar, Semua Kecamatan, Semua Kelurahan | Dana Transfer Umum-Dana Alokasi Umum | Memperkuat stabilitas polhukhankam dan transformasi pelayanan publik | Penguatan kebijakan sosial yang inklusif | 10 unit | 20.000.000 | Badan Kesatuan Bangsa dan Politik | |
| 8 01 001 2.08 | Penyediaan Jasa Penunjang Urusan Pemerintahan Daerah | | | | 171.780.000 | 189.060.000 | 189.060.000 | | | | | | 187.500.000 | | |
| 8 01 001 2.08 001 | Penyediaan Jasa Surat Menyurat | Jumlah bulan terpenuhinya pelayanan jasa surat menyurat | 12 Bulan | 12 Bulan | - | - | - | Kab. Karanganyar, Semua Kecamatan, Semua Kelurahan | Dana Transfer Umum-Dana Alokasi Umum | Memperkuat stabilitas polhukhankam dan transformasi pelayanan publik | Penguatan kebijakan sosial yang inklusif | 12 Bulan | 5.000.000 | Badan Kesatuan Bangsa dan Politik | |
| 8 01 001 2.08 002 | Penyediaan Jasa Komunikasi, Sumber Daya Air dan Listrik | Jumlah bulan terpenuhinya Jasa Komunikasi, Air dan Listrik Perangkat Daerah | 12 Bulan | 12 Bulan | 53.700.000 | 53.700.000 | 53.700.000 | Kab. Karanganyar, Semua Kecamatan, Semua Kelurahan | Dana Transfer Umum-Dana Alokasi Umum | Memperkuat stabilitas polhukhankam dan transformasi pelayanan publik | Penguatan kebijakan sosial yang inklusif | 12 Bulan | 57.500.000 | Badan Kesatuan Bangsa dan Politik | |
| 8 01 001 2.08 004 | Penyediaan Jasa Pelayanan Umum Kantor | Jumlah bulan terpenuhinya pelayanan perkantoran perangkat daerah | 12 Bulan | 12 Bulan | 118.080.000 | 135.360.000 | 135.360.000 | Kab. Karanganyar, Semua Kecamatan, Semua Kelurahan | Dana Transfer Umum-Dana Alokasi Umum | Memperkuat stabilitas polhukhankam dan transformasi pelayanan publik | Penguatan kebijakan sosial yang inklusif | 12 Bulan | 125.000.000 | Badan Kesatuan Bangsa dan Politik | |
| 8 01 001 2.09 | Pemeliharaan Barang Milik Daerah Penunjang Urusan Pemerintahan Daerah | | | | 264.805.400 | 267.684.200 | 328.459.200 | | | | | | 282.500.000 | | |
| 8 01 001 2.09 001 | Penyediaan Jasa Pemeliharaan, Biaya Pemeliharaan dan Pajak Kendaraan Perorangan Dinas atau Kendaraan Dinas Jabatan | Jumlah bulan terpenuhinya Pemeliharaan Rutin/ Berkala Kendaraan Dinas/Operasional Perangkat Daerah | 12 Bulan | 12 Bulan | 209.950.000 | 209.950.000 | 209.950.000 | Kab. Karanganyar, Semua Kecamatan, Semua Kelurahan | Dana Transfer Umum-Dana Alokasi Umum | Memperkuat stabilitas polhukhankam dan transformasi pelayanan publik | Penguatan kebijakan sosial yang inklusif | 12 Bulan | 220.000.000 | Badan Kesatuan Bangsa dan Politik | |
| 8 01 001 2.09 005 | Pemeliharaan Mebel | Jumlah bulan terpenuhinya pemeliharaan rutin / berkala mebelair | | 12 Bulan | 1.750.000 | 1.750.000 | 7.000.000 | Kab. Karanganyar, Semua Kecamatan, Semua Kelurahan | PENDAPATAN ASLI DAERAH (PAD) | Memperkuat stabilitas polhukhankam dan transformasi pelayanan publik | Penguatan kebijakan sosial yang inklusif | 12 Bulan | 2.000.000 | Badan Kesatuan Bangsa dan Politik | |
| 8 01 001 2.09 006 | Pemeliharaan Peralatan dan Mesin Lainnya | Jumlah bulan terpenuhinya Pemeliharaan Rutin/ Berkala Peralatan dan Mesin Perangkat Daerah | 12 Bulan | 12 Bulan | 29.105.400 | 28.359.200 | 28.359.200 | Kab. Karanganyar, Semua Kecamatan, Semua Kelurahan | Dana Transfer Umum-Dana Alokasi Umum | Memperkuat stabilitas polhukhankam dan transformasi pelayanan publik | Penguatan kebijakan sosial yang inklusif | 12 Bulan | 35.000.000 | Badan Kesatuan Bangsa dan Politik | |
| 8 01 001 2.09 009 | Pemeliharaan/Rehabilitasi Gedung Kantor dan Bangunan Lainnya | Jumlah bulan terpenuhinya Pemeliharaan Rutin/ Berkala Gedung Kantor | 12 Bulan | 12 Bulan | 24.000.000 | 27.625.000 | 83.150.000 | Kab. Karanganyar, Semua Kecamatan, Semua Kelurahan | Dana Transfer Umum-Dana Alokasi Umum | Memperkuat stabilitas polhukhankam dan transformasi pelayanan publik | Penguatan kebijakan sosial yang inklusif | 12 Bulan | 25.500.000 | Badan Kesatuan Bangsa dan Politik | |
| 8 01 002 | PROGRAM Penguatan Ideologi Pancasila dan Karakter Kebangsaan | | | | 600.000.000 | 700.000.000 | 850.000.000 | | | | | | 1.700.000.000 | | |
| 8 01 002 2.01 | Perumusan Kebijakan Teknis dan Pemantapan Pelaksanaan Bidang Ideologi Pancasila dan Karakter Kebangsaan | | | | 600.000.000 | 700.000.000 | 850.000.000 | | | | | | 1.700.000.000 | | |
| 8 01 002 2.01 003 | Pelaksanaan Kebijakan di Bidang Ideologi Wawasan Kebangsaan, Bela Negara, Karakter Bangsa, Pembauran Kebangsaan, Bineka Tunggal Ika dan Sejarah Kebangsaan | Jumlah masyarakat yang paham Ideologi Pancasila dan Wawasan Kebangsaan | 540 orang | 540 orang | 150.000.000 | 590.000.000 | 740.000.000 | Kab. Karanganyar, Semua Kecamatan, Semua Kelurahan | Dana Transfer Umum-Dana Alokasi Umum | Memperkuat stabilitas polhukhankam dan transformasi pelayanan publik | Penguatan kebijakan sosial yang inklusif | 540 orang | 1.200.000.000 | Badan Kesatuan Bangsa dan Politik | |

| Kode | Urusan/ Bidang Urusan/ Program/ Kegiatan/ Sub Kegiatan | Indikator Program/ Kegiatan/ Sub Kegiatan | Capaian Kinerja dan Kerangka Pendanaan | | | | | | | | Kelompok Sasaran | Prakiraan Maju Rencana Tahun 2023 | | Perangkat Daerah Penanggung Jawab | |
|-------------------|--|--|--|-------------|----------------|---------------|---------------------|--|--------------------------------------|--|--|-----------------------------------|----------------|-----------------------------------|--------|
| | | | Target 2022 | | Pagu Indikatif | | | Lokasi | Sumber Dana | Prioritas | | Target | Pagu Indikatif | | |
| | | | Semula | Menjadi | RKPD 2022 | APBD 2022 | RKPD 2022 Perubahan | | | Nasional | | | | | Daerah |
| 8 01 002 2.01 004 | Pelaksanaan Koordinasi di Bidang Ideologi Wawasan Kebangsaan, Bela Negara, Karakter Bangsa, Pembaurnan Kebangsaan, Bineka Tunggal Ika dan Sejarah Kebangsaan | Jumlah orang yang mengikuti pembinaan dalam rangka harmonisasi kerukunan antar etnis dan akulturasi budaya | 1840 orang | 1840 orang | 450.000.000 | 110.000.000 | 110.000.000 | Kab. Karanganyar, Semua Kecamatan, Semua Kelurahan | Dana Transfer Umum-Dana Alokasi Umum | Memperkuat stabilitas polhukhankam dan transformasi pelayanan publik | Penguatan kebijakan sosial yang inklusif | 1840 orang | 500.000.000 | Badan Kesatuan Bangsa dan Politik | |
| 8 01 003 | PROGRAM PENINGKATAN PERAN PARTAI POLITIK DAN LEMBAGA PENDIDIKAN MELALUI PENDIDIKAN POLITIK DAN PENGEMBANGAN ETIKA SERTA BUDAYA POLITIK | | | | 1.919.769.120 | 1.803.569.220 | 1.868.569.220 | | | | | | 2.080.000.000 | | |
| 8 01 003 2.01 | Perumusan Kebijakan Teknis dan Pemantapan Pelaksanaan Bidang Pendidikan Politik, Etika Budaya Politik, Peningkatan Demokrasi, Fasilitasi Kelembagaan Pemerintahan, Perwakilan dan Partai Politik, Pemilihan Umum/Pemilihan Umum Kepala Daerah, serta Pemantauan Situasi Politik | | | | 1.919.769.120 | 1.803.569.220 | 1.868.569.220 | | | | | | 2.080.000.000 | | |
| 8 01 003 2.01 003 | Pelaksanaan Kebijakan Di Bidang Pendidikan Politik, Etika Budaya Politik, Peningkatan Demokrasi, Fasilitasi Kelembagaan Pemerintahan, Perwakilan dan Partai Politik, Pemilihan Umum/Pemilihan Umum Kepala Daerah, serta Pemantauan Situasi Politik Di Daerah | Jumlah peserta kegiatan di Bidang Pendidikan Politik, Etika Budaya Politik, Peningkatan Demokrasi, Fasilitasi Kelembagaan Pemerintahan, Perwakilan dan Partai Politik, Pemilihan Umum / Pemilihan Umum Kepala Daerah, serta Pemantauan Situasi Politik di Daerah | 300 orang | 300 orang | 1.879.769.120 | 1.773.569.220 | 1.838.569.220 | Kab. Karanganyar, Semua Kecamatan, Semua Kelurahan | Dana Transfer Umum-Dana Alokasi Umum | Memperkuat stabilitas polhukhankam dan transformasi pelayanan publik | Penguatan kebijakan sosial yang inklusif | 300 orang | 2.000.000.000 | Badan Kesatuan Bangsa dan Politik | |
| 8 01 003 2.01 004 | Pelaksanaan Koordinasi Di Bidang Pendidikan Politik, Etika Budaya Politik, Peningkatan Demokrasi, Fasilitasi Kelembagaan Pemerintahan, Perwakilan dan Partai Politik, Pemilihan Umum/Pemilihan Umum Kepala Daerah, serta Pemantauan Situasi Politik di Daerah | Jumlah peserta kegiatan di Bidang Pendidikan Politik, Etika Budaya Politik, Peningkatan Demokrasi, Fasilitasi Kelembagaan Pemerintahan, Perwakilan dan Partai Politik, Pemilihan Umum / Pemilihan Umum Kepala Daerah, serta Pemantauan Situasi Politik di Daerah | 200 orang | 200 orang | 40.000.000 | 30.000.000 | 30.000.000 | Kab. Karanganyar, Semua Kecamatan, Semua Kelurahan | Dana Transfer Umum-Dana Alokasi Umum | Memperkuat stabilitas polhukhankam dan transformasi pelayanan publik | Penguatan kebijakan sosial yang inklusif | 200 orang | 80.000.000 | Badan Kesatuan Bangsa dan Politik | |
| 8 01 004 | PROGRAM PEMBERDAYAAN DAN PENGAWASAN ORGANISASI KEMASYARAKATAN | | | | 472.589.000 | 4.786.200.000 | 4.915.691.000 | | | | | | 515.000.000 | | |
| 8 01 004 2.01 | Perumusan Kebijakan Teknis dan Pemantapan Pelaksanaan Bidang Pemberdayaan dan Pengawasan Organisasi Kemasyarakatan | | | | 472.589.000 | 4.786.200.000 | 4.915.691.000 | | | | | | 515.000.000 | | |
| 8 01 004 2.01 003 | Pelaksanaan Kebijakan dibidang Pendaftaran Ormas, Pemberdayaan Ormas, Evaluasi dan Mediasi Sengketa Ormas, Pengawasan Ormas dan Ormas Asing di Daerah | Jumlah kebijakan yang diterbitkan di Bidang Pendaftaran Ormas, Pemberdayaan Ormas, Evaluasi dan Mediasi Sengketa Ormas, Pengawasan Ormas, dan Ormas Asing di Daerah | 1 kebijakan | 1 kebijakan | 413.211.200 | 4.672.200.000 | 4.722.200.000 | Kab. Karanganyar, Semua Kecamatan, Semua Kelurahan | Dana Transfer Umum-Dana Alokasi Umum | Memperkuat stabilitas polhukhankam dan transformasi pelayanan publik | Penguatan kebijakan sosial yang inklusif | 1 kebijakan | 450.000.000 | Badan Kesatuan Bangsa dan Politik | |
| 8 01 004 2.01 004 | Pelaksanaan Koordinasi dibidang Pendaftaran Ormas, Pemberdayaan Ormas, Evaluasi dan Mediasi Sengketa Ormas, Pengawasan Ormas dan Ormas Asing di Daerah | Jumlah laporan di Bidang Pendaftaran Ormas, Pemberdayaan Ormas, Evaluasi dan Mediasi Sengketa Ormas, Pengawasan Ormas dan Ormas Asing di Daerah | | 1 Laporan | 59.377.800 | 114.000.000 | 193.491.000 | | PENDAPATAN ASLI DAERAH (PAD) | Memperkuat stabilitas polhukhankam dan transformasi pelayanan publik | Penguatan kebijakan sosial yang inklusif | 1 Laporan | 65.000.000 | Badan Kesatuan Bangsa dan Politik | |
| 8 01 005 | PROGRAM PEMBINAAN DAN PENGEMBANGAN KETAHANAN EKONOMI, SOSIAL, DAN BUDAYA | | | | 700.000.000 | 900.000.000 | 1.000.000.000 | | | | | | 800.000.000 | | |
| 8 01 005 2.01 | Perumusan Kebijakan Teknis dan Pemantapan Pelaksanaan Bidang Ketahanan Ekonomi, Sosial dan Budaya | | | | 700.000.000 | 900.000.000 | 1.000.000.000 | | | | | | 800.000.000 | | |

| Kode | Urusan/ Bidang Urusan/ Program/ Kegiatan/ Sub Kegiatan | Indikator Program/ Kegiatan/ Sub Kegiatan | Capaian Kinerja dan Kerangka Pendanaan | | | | | | | | Kelompok Sasaran | Prakiraan Maju Rencana Tahun 2023 | | Perangkat Daerah Penanggung Jawab | |
|-------------------|--|---|--|------------|----------------------|-----------------------|-----------------------|--|--------------------------------------|--|--|-----------------------------------|-----------------------|-----------------------------------|--------|
| | | | Target 2022 | | Pagu Indikatif | | | Lokasi | Sumber Dana | Prioritas | | Target | Pagu Indikatif | | |
| | | | Semula | Menjadi | RKPD 2022 | APBD 2022 | RKPD 2022 Perubahan | | | Nasional | | | | | Daerah |
| 8 01 005 2.01 003 | Pelaksanaan Kebijakan di Bidang Ketahanan Ekonomi, Sosial, Budaya dan Fasilitasi Pencegahan Penyalagunaan Narkotika, Fasilitasi Kerukunan Umat Beragama dan Penghayat Kepercayaan di Daerah | Jumlah laporan Fasilitasi Kerukunan Umat Beragama dan Penghayat Kepercayaan di Daerah | 16 laporan | 16 laporan | 700.000.000 | 900.000.000 | 1.000.000.000 | Kab. Karanganyar, Semua Kecamatan, Semua Kelurahan | Dana Transfer Umum-Dana Alokasi Umum | Memperkuat stabilitas polhukhankam dan transformasi pelayanan publik | Penguatan kebijakan sosial yang inklusif | 16 laporan | 800.000.000 | Badan Kesatuan Bangsa dan Politik | |
| | | Jumlah laporan Fasilitasi Pencegahan Penyalahgunaan Narkotika | 8 laporan | 8 laporan | | | | | | | | 8 laporan | | | |
| 8 01 006 | PROGRAM PENINGKATAN KEWASPADAAN NASIONAL DAN PENINGKATAN KUALITAS DAN FASILITASI PENANGANAN KONFLIK SOSIAL | | | | 684.960.000 | 700.000.000 | 900.000.000 | | | | | | 920.000.000 | | |
| 8 01 006 2.01 | Perumusan Kebijakan Teknis dan Pelaksanaan Pemantapan Kewaspadaan Nasional dan Penanganan Konflik Sosial | | | | 684.960.000 | 700.000.000 | 900.000.000 | | | | | | 920.000.000 | | |
| 8 01 006 2.01 003 | Pelaksanaan Kebijakan di Bidang Kewaspadaan Dini, Kerjasama Intelijen, Pemantauan Orang Asing, Tenaga Kerja Asing dan Lembaga Asing, Kewaspadaan Perbatasan Antar Negara, Fasilitasi Kelembagaan Bidang Kewaspadaan, serta Penanganan Konflik di Daerah | Jumlah laporan pemetaan/ mapping daerah rawan konflik | 2 laporan | 2 laporan | 276.700.000 | 290.000.000 | 400.000.000 | Kab. Karanganyar, Semua Kecamatan, Semua Kelurahan | Dana Transfer Umum-Dana Alokasi Umum | Memperkuat stabilitas polhukhankam dan transformasi pelayanan publik | Penguatan kebijakan sosial yang inklusif | 2 laporan | 400.000.000 | Badan Kesatuan Bangsa dan Politik | |
| 8 01 006 2.01 004 | Pelaksanaan Koordinasi di Bidang Kewaspadaan Dini, Kerjasama Intelijen, Pemantauan Orang Asing, Tenaga Kerja Asing dan Lembaga Asing, Kewaspadaan Perbatasan Antar Negara, Fasilitasi Kelembagaan Bidang Kewaspadaan, serta Penanganan Konflik di Daerah | Jumlah laporan pemantauan kegiatan | 50 laporan | 50 laporan | 408.260.000 | 410.000.000 | 500.000.000 | Kab. Karanganyar, Semua Kecamatan, Semua Kelurahan | Dana Transfer Umum-Dana Alokasi Umum | Memperkuat stabilitas polhukhankam dan transformasi pelayanan publik | Penguatan kebijakan sosial yang inklusif | 50 laporan | 520.000.000 | Badan Kesatuan Bangsa dan Politik | |
| TOTAL | | | | | 8.037.309.120 | 12.797.309.120 | 13.697.309.120 | | | | | | 10.047.213.000 | | |