



**PEMERINTAH
KABUPATEN KARANGANYAR**

LAPORAN KEUANGAN TAHUN ANGGARAN 2020

**DINAS PERTANIAN, PANGAN DAN PERIKANAN
KABUPATEN KARANGANYAR**

- Laporan Realisasi Anggaran
- Neraca
- Laporan Operasional
- Laporan Perubahan Ekuitas
- Catatan Atas Laporan Keuangan

DAFTAR ISI

SAMPUL DALAM		
DAFTAR ISI		iii
DAFTAR TABEL		iv
DAFTAR LAMPIRAN		v
DAFTAR CATATAN ATAS LAPORAN KEUANGAN		vi
PERNYATAAN TANGGUNGJAWAB		1
I. LAPORAN REALISASI ANGGARAN		2
II. LAPORAN OPERASIONAL.....		3
III. LAPORAN PERUBAHAN EKUITAS.....		4
IV. NERACA		5
V. CATATAN ATAS LAPORAN KEUANGAN		6
BAB. I PENDAHULUAN		1
A.1. DASAR HUKUM PENYUSUNAN LAPORAN KEUANGAN		2
BAB. II IKHTISAR CAPAIAN TARGET KINERJA KEUANGAN		2
BAB. III PENJELASAN POS-POS LAPORAN KEUANGAN		4
A. PENJELASAN POS-POS LAPORAN REALISASI		4
ANGGARAN		
A.1 PENJELASAN POS PENDAPATAN		4
A.2 PENJELASAN POS BELANJA		7
B. PENJELASAN POS-POS LAPORAN OPERASIONAL		30
B.1 PENJELASAN POS PENDAPATAN LO.....		30
B.2. PENJELASAN ASET BEBAN.....		31
C. PENJELASAN POS-POS LAPORAN PERUBAHAN		34
EKUITAS.....		
C.1 PENJELASAN POS EKUITAS AWAL.....		34
C.2. PENJELASAN SURPLUS DEFISIT- LO.....		34
C.3 PENJELASAN KOREKSI EKUITAS.....		35
D. PENJELASAN POS-POS NERACA		17
D.1 PENJELASAN POS ASET.....		17
D.1.1. PENJELASAN ASET LANCAR.....		17
D.1.2. PENJELASAN ASET TETAP.....		20
D.1.3. PENJELASAN AKUMULASI PENYUSUTAN ASET TETAP		27
D.1.4. PENJELASAN ASET LAINNYA.....		27
D.1.5. PENJELASAN POS KEWAJIBAN.....		30
D.1.6 PENJELASAN POS EKUITAS		30
BAB. IV PENGUNGKAPAN LAINNYA, INFORMASI NON KEUANGAN		36
BAB. V PENUTUP		42

DAFTAR TABEL

		Halaman
Tabel. 1.	Pencapaian Target Pendapatan Daerah TA 2020	1
Tabel. 2.	Perkembangan Realisasi Pendapatan Daerah TA 2019-2020	3
Tabel. 3.	Penyerapan Belanja Tahun Anggaran 2020	3
Tabel. 4.	Perkembangan Realisasi Belanja TA 2019-2020	4
Tabel. 5.	Pendapatan TA 2020	4
Tabel. 6.	Pendapatan Asli Daerah TA 2020	5
Tabel. 7.	Perkembangan Realisasi Pendapatan Asli Daerah TA 2019-2020	5
Tabel. 8.	Pendapatan Retribusi Daerah TA 2020	6
Tabel. 9.	Rincian Pendapatan Retribusi Daerah TA 2020	6
Tabel. 10.	Perkembangan Realisasi Pendapatan Retribusi Daerah TA 2019-2020	6
Tabel. 11.	Lain-lain PAD yang Sah TA 2020	7
Tabel. 12.	Rincian Lain-lain PAD Yang Sah TA 2020	7
Tabel. 13.	Perkembangan Realisasi Lain-lain PAD Yang Sah TA 2020-2019	7
Tabel. 14.	Penyerapan Belanja Tahun Anggaran 2020	7
Tabel. 15.	Belanja Operasi TA 2020	8
Tabel. 16.	Rincian Belanja Operasi TA 2020	8
Tabel. 17.	Perkembangan Realisasi Belanja Operasi TA 2019-2020	8
Tabel. 18.	Belanja Pegawai TA 2020	9
Tabel. 19.	Rincian Belanja Pegawai TA 2020	9
Tabel. 20.	Perkembangan Realisasi Belanja Pegawai TA 2019-2020	9
Tabel. 21.	Belanja Barang TA 2020	10
Tabel. 22.	Rincian Belanja Barang TA 2020	10
Tabel. 23.	Perkembangan Realisasi Belanja Barang TA 2019-2020	11
Tabel. 24.	Belanja Hibah	11
Tabel. 25.	Rincian Belanja Hibah TA 2020	12
Tabel. 26.	Perkembangan Realisasi Belanja Hibah TA 2019-2020	12
Tabel. 27.	Belanja Modal TA 2020	12
Tabel. 28.	Kelompok Belanja Modal TA 2020	13
Tabel. 29.	Perkembangan Realisasi Belanja Modal TA 2019-2020	13
Tabel. 30.	Belanja Modal Peralatan dan Mesin TA 2020	13
Tabel. 31.	Rincian Belanja Modal Peralatan dan Mesin TA 2020	14
Tabel. 32.	Perkembangan Realisasi Belanja Modal Peralatan dan Mesin TA 2019-2020	15
Tabel. 33.	Belanja Modal Gedung dan Bangunan TA 2020	15
Tabel. 34.	Rincian Belanja Modal Gedung dan Bangunan TA 2020	15
Tabel. 35.	Perkembangan Realisasi Belanja Modal Gedung dan Bangunan TA 2019-2020	16
Tabel. 36.	Belanja Modal Jalan, Irigasi dan Jaringan TA 2020	16
Tabel. 37.	Perkembangan Realisasi Belanja Modal Jalan, Irigasi dan Jaringan TA 2019-2020	16
Tabel. 38.	Mutasi Persediaan TA 2020 berdasarkan Peraturan Menteri Dalam Negeri Nomor 64 Tahun 2013	18
Tabel. 39.	Migrasi Saldo Akhir Persediaan TA 2020 dari Permendagri No.64 Tahun 2013 ke Permendagri 108 Tahun 2016	19
Tabel. 40.	Migrasi Aset Tetap TA 2020 dari Permendagri No.17 Tahun 2007 ke Permendagri 108 Tahun 2016	20

LAPORAN KEUANGAN

DINAS PERTANIAN, PANGAN DAN PERIKANAN

Untuk tahun yang berakhir pada tanggal 31 Desember 2020

Tabel. 41.	Mutasi Aset Tetap TA 2020 berdasarkan Peraturan Menteri Dalam Negeri Nomor 108 Tahun 2016	21
Tabel. 42.	Mutasi Aset Tetap (Peralatan dan Mesin) TA 2020	24
Tabel. 43.	Mutasi Aset Tetap (Gedung dan Bangunan) TA 2020	25
Tabel. 44.	Asal Penambahan Aset Gedung dan Bangunan TA 2020	25
Tabel. 45.	Asal Pengurangan Aset Gedung dan Bangunan TA 2020	25
Tabel. 46.	Mutasi Aset Tetap (Jalan, Jaringan dan Irigasi) TA 2020	26
Tabel. 47.	Asal Penambahan Aset Jalan, Jaringan dan Irigasi TA 2020	26
Tabel. 48.	Asal Pengurangan Aset Jalan, Jaringan dan Irigasi TA 2020	26
Tabel. 49.	Mutasi Aset Tetap Lainnya TA 2020	27
Tabel. 50.	Migrasi Akumulasi Penyusutan Aset Tetap TA 2020 Dari Permendagri Nomor 17 Tahun 2007 ke Permendagri 108 Tahun 2016	28
Tabel. 51.	Akumulasi Penyusutan Aset Tetap TA 2020 Berdasarkan Permendagri Nomor 108 Tahun 2016	28
Tabel. 52.	Mutasi Aset Lainnya TA 2020	29
Tabel. 53.	Realisasi Pendapatan –LO TA 2020	30
Tabel. 54.	Realisasi Pendapatan Retribusi Daerah-LO TA 2020	31
Tabel. 55.	Rincian Realisasi Lain-lain PAD Yang Sah-LO TA 2020	31
Tabel. 56.	Realisasi Beban TA 2020	31
Tabel. 57.	Realisasi Beban Pegawai-LO TA 2020	32
Tabel. 58.	Realisasi Beban Persediaan 2020 dan 2019	32
Tabel. 59.	Realisasi Beban Jasa TA 2020 dan 2019	33
Tabel. 60.	Realisasi Beban Pemeliharaan TA 2020 dan 2019	33
Tabel. 61.	Realisasi Beban Perjalanan Dinas TA 2020 dan 2019	33
Tabel. 62.	Realisasi Beban Hibah TA 2020 dan 2019	34
Tabel. 63.	Realisasi Beban Penyusutan dan Amortisasi TA 2020 dan 2019	34
Tabel. 64.	Realisasi Beban Lain-lain TA 2020 dan 2019	34
Tabel. 65.	Pangkat dan Golongan Pegawai Dinas Pertanian, Pangan Dan Perikanan Kabupaten Karanganyar Tahun 2020	36
Tabel. 66.	Jumlah Pejabat Struktural Dinas Pertanian, Pangan dan Perikanan Kabupaten Karanganyar Tahun 2020	37
Tabel. 67.	Kualifikasi Pendidikan Pegawai Dinas Pertanian, Pangan Dan Perikanan Kabupaten Karanganyar Tahun 2020	38
Tabel. 68.	Tugas Pembantuan dari Pusat Program Peningkatan Produksi dan Nilai Tambah Hortikultura	41

LAPORAN KEUANGAN

DINAS PERTANIAN, PANGAN DAN PERIKANAN KABUPATEN KARANGANYAR

Untuk tahun yang berakhir pada tanggal 31 Desember 2020

DAFTAR LAMPIRAN

1. SPJ Pengeluaran (Fungsional) Bulan Desember 2020
2. Daftar Saldo Kas Bank Bendahara Pengeluaran dan Bendahara Penerimaan
3. Daftar Setoran Pengembalian Belanja/Contra Post (CP)
4. Daftar Setoran Sisa Uang Persediaan/Tambahan Uang Persediaan
5. Daftar Saldo Persediaan
6. Daftar Mutasi Penambahan dan Pengurangan Persediaan
7. Berita Acara Stock Opname Fisik Persediaan
8. Daftar Persediaan per sumber dana
9. Daftar perbandingan saldo awal persediaan, belanja, persediaan akhir dan beban persediaan
10. Laporan Realisasi Belanja Daerah
11. Daftar Utang Beban
12. Daftar Penambahan Aset Tetap
13. Daftar Penambahan Aset Tetap Per Sumber Dana
14. Daftar Penambahan Aset Tetap Dibawah Kapitalisasi
15. Daftar Pengurangan Aset Tetap
16. Daftar Pengurangan Aset Tetap Berdasarkan Kode Barang dan Register Barang
17. Daftar Akumulasi Penyusutan Aset Tetap
18. Daftar SKP/SKR
19. Laporan Rekapitulasi Penerimaan Daerah
20. Laporan Realisasi Penerimaan Daerah
21. Daftar Piutang Daerah
22. Daftar Pendapatan Diterima Dimuka
23. Total Pendapatan Yang Berasal Dari Hibah
24. Laporan Penggunaan Dana Covid-19
25. Fotocopy Rencana Kebutuhan Barang
26. Fotocopy SKTJM
27. Fotocopy Rincian Belanja

DAFTAR CALK

			Halaman
LAPORAN REALISASI ANGGARAN			
Pendapatan			
	Ref		Halaman
Catatan	A.1.1	Pendapatan Asli Daerah	5
Catatan	A.1.1.1	Pendapatan Hasil Retribusi Daerah	6
Catatan	A.1.1.2	Lain-lain Pendapatan Asli Daerah yang Sah	7
 Belanja Daerah			
Catatan	A.2	Belanja	7
Catatan	A.2.1	Belanja Operasi	8
Catatan	A.2.1.1	Belanja Pegawai	9
Catatan	A.2.1.2	Belanja Barang	10
Catatan	A.2.1.3	Belanja Hibah	11
 NERACA			
ASET			
Catatan	B.1.1	Aset Lancar	17
Catatan	B.1.1.2	Piutang	17
Catatan	B.1.1.3	Penyisihan Piutang	17
Catatan	B.1.1.4	Persediaan	18
Catatan	B.1.2	Aset Tetap	20
Catatan	B.1.2.1	Tanah	22
Catatan	B.1.2.2	Peralatan dan Mesin	23
Catatan	B.1.2.3	Gedung dan Bangunan	25
Catatan	B.1.2.4	Jalan, Jembatan, Irigasi/Bangunan Air dan Jaringan	26
Catatan	B.1.2.5	Aset Tetap Lainnya	27
Catatan	B.1.2.6	Konstruksi Dalam Pengerjaan	27
Catatan	B.1.3	Akumulasi Penyusutan	28
Catatan	B.1.4	Aset Lainnya	29
 KEWAJIBAN			
Catatan	B.1.5	Kewajiban	29
Catatan	B.1.5.1	Kewajiban Jangka Pendek	30
Catatan	B.1.5.2	Utang Beban	30
 EKUITAS			
DANA			
Catatan	B.1.6	Ekuitas	30
 LAPORAN OPERASIONAL			
Pendapatan LO			
Catatan	C.1	Pendapatan LO	30
Catatan	C.1.2	Pendapatan LO Retribusi Daerah	31
Catatan	C.1.4	Lain lain PAD Yang Sah	31

LAPORAN KEUANGAN
DINAS PERTANIAN, PANGAN DAN PERIKANAN
 Untuk tahun yang berakhir pada tanggal 31 Desember 2020

Beban			
Catatan	C.2	Beban	31
Catatan	C.2.1.1	Beban Pegawai LO	32
Catatan	C.2.1.2	Beban Persediaan	32
Catatan	C.2.1.3	Beban Jasa	33
Catatan	C.2.1.4	Beban Pemeliharaan	33
Catatan	C.2.1.5	Beban Perjalanan Dinas	33
Catatan	C.2.1.6	Beban Hibah	34
Catatan	C.2.1.7	Beban Penyusutan & Amortisasi	34
Catatan	C.2.1.8	Penyisihan Piutang	34
Laporan Perubahan Ekuitas			
Catatan	D.1	Ekuitas awal	34
Catatan	D.2	Surplus Defisit LO	34
Catatan	D.3	Dampak Kumulatif Perubahan Kebijakan/Kesalahan Mendasar	35
Catatan	D.4	Kewajiban yang dikonsolidasikan	35
Catatan	D.5	Ekuitas Akhir	35



PEMERINTAH KABUPATEN KARANGANYAR

PERNYATAAN TANGGUNG JAWAB

PERNYATAAN TANGGUNGJAWAB

Laporan Keuangan Dinas Pertanian, Pangan Dan Perikanan Kabupaten Karanganyar Tahun Anggaran 2020 yang terdiri dari :

- a. Laporan Realisasi Anggaran
- b. Laporan Operasional
- c. Laporan Perubahan Ekuitas
- d. Neraca
- e. Catatan Atas Laporan Keuangan

sebagaimana terlampir adalah tanggungjawab kami.

Laporan Keuangan tersebut telah disusun berdasar sistem pengendalian intern yang memadai, dan isinya telah menyajikan informasi pelaksanaan anggaran, posisi keuangan dan catatan atas laporan keuangan secara layak sesuai dengan Standar Akuntansi Pemerintahan.

Karanganyar, 31 Desember 2020.

KEPALA DINAS PERTANIAN, PANGAN DAN PERIKANAN
KABUPATEN KARANGANYAR


Ir. **SITI MAISYAROEH, M.Si**
Pembina Utama Madya
NIP. 19640525 198912 2 001



PEMERINTAH KABUPATEN KARANGANYAR

LAPORAN REALISASI ANGGARAN



PEMERINTAH KABUPATEN KARANGANYAR
LAPORAN REALISASI ANGGARAN PENDAPATAN DAN BELANJA DAERAH
UNTUK TAHUN YANG BERAKHIR SAMPAI DENGAN 31 DESEMBER 2020 DAN 2019

NO. URUT	URAIAN	ANGGARAN 2020	REALISASI 2020	(%)	REALISASI 2019
4	PENDAPATAN - LRA	551.733.000,00	574.265.720,00	104,08	631.030.000,00
4.1	PENDAPATAN ASLI DAERAH (PAD) - LRA	551.733.000,00	574.265.720,00	104,08	631.030.000,00
4.1.2	Pendapatan Retribusi Daerah - LRA	426.439.000,00	425.360.000,00	99,75	462.055.000,00
4.1.4	Lain-lain PAD Yang Sah - LRA	125.294.000,00	148.905.720,00	118,85	168.975.000,00
5	BELANJA	29.643.036.000,00	25.836.659.730,00	87,16	30.830.153.849,00
5.1	BELANJA OPERASI	28.361.539.500,00	25.033.663.230,00	88,27	29.735.210.849,00
5.1.1	Belanja Pegawai	18.204.423.000,00	15.418.395.758,00	84,70	19.005.966.738,00
5.1.2	Belanja Barang dan Jasa	4.677.304.000,00	4.308.671.707,00	92,12	5.098.691.811,00
5.1.5	Belanja Hibah	5.479.812.500,00	5.306.595.765,00	96,84	5.630.552.300,00
5.2	BELANJA MODAL	1.281.496.500,00	802.996.500,00	62,66	1.094.943.000,00
5.2.2	Belanja Modal Peralatan dan Mesin	738.896.500,00	421.383.500,00	57,03	90.509.000,00
5.2.3	Belanja Modal Gedung dan Bangunan	118.000.000,00	49.775.000,00	42,18	809.854.000,00
5.2.4	Belanja Modal Jalan, Irigasi dan Jaringan	424.600.000,00	331.838.000,00	78,15	194.580.000,00
	SURPLUS / (DEFISIT)	(29.091.303.000,00)	(25.262.394.010,00)	86,84	(30.199.123.849,00)
	SISA LEBIH PEMBIAYAAN ANGGARAN (SILPA)	(29.091.303.000,00)	(25.262.394.010,00)	86,84	(30.199.123.849,00)

KARANGANYAR, 1 Januari 2020
Pengguna Anggaran

I. SITI MAISYAROH, M.Si
NIP. 19640525 1989122001



PEMERINTAH KABUPATEN KARANGANYAR
LAPORAN REALISASI ANGGARAN PENDAPATAN DAN BELANJA DAERAH

periode 1 Januari s.d 31 Desember 2020

KODE REKENING	URAIAN	ANGGARAN	REALISASI			LEBIH / (KURANG)
			s/d PERIODE LALU	PERIODE INI	TOTAL	
4	PENDAPATAN - LRA	551.733.000,00	0,00	574.265.720,00	574.265.720,00	22.532.720,00
4.1	PENDAPATAN ASLI DAERAH (PAD) - LRA	551.733.000,00	0,00	574.265.720,00	574.265.720,00	22.532.720,00
4.1.2	Pendapatan Retribusi Daerah - LRA	426.439.000,00	0,00	425.360.000,00	425.360.000,00	(1.079.000,00)
4.1.2.15	Retribusi Pemakaian Kekayaan Daerah - LRA	80.439.000,00	0,00	86.192.000,00	86.192.000,00	5.753.000,00
4.1.2.15.01	Penyewaan Tanah dan Bangunan - LRA	42.500.000,00	0,00	46.042.000,00	46.042.000,00	3.542.000,00
4.1.2.15.02	Laboratorium - LRA	37.939.000,00	0,00	40.150.000,00	40.150.000,00	2.211.000,00
4.1.2.21	Retribusi Rumah Potong Hewan - LRA	48.000.000,00	0,00	48.308.000,00	48.308.000,00	308.000,00
4.1.2.21.01	Pelayanan Pemeriksaan Kesehatan Hewan Sebelum Dipotong - LRA	48.000.000,00	0,00	48.308.000,00	48.308.000,00	308.000,00
4.1.2.25	Retribusi Penjualan Produksi Usaha Daerah - LRA	298.000.000,00	0,00	290.860.000,00	290.860.000,00	(7.140.000,00)
4.1.2.25.01	Penjualan Hasil Produksi Usaha - LRA	298.000.000,00	0,00	290.860.000,00	290.860.000,00	(7.140.000,00)
4.1.4	Lain-lain PAD Yang Sah - LRA	125.294.000,00	0,00	148.905.720,00	148.905.720,00	23.611.720,00
4.1.4.03	Penerimaan Jasa Giro - LRA	0,00	0,00	3.713.748,00	3.713.748,00	3.713.748,00
4.1.4.03.02	Jasa Giro Bendahara - LRA	0,00	0,00	3.713.748,00	3.713.748,00	3.713.748,00
4.1.4.19	Lain-lain PAD yang Sah Lainnya - LRA	125.294.000,00	0,00	145.191.972,00	145.191.972,00	19.897.972,00
4.1.4.19.01	Lain-lain PAD yang Sah Lainnya - LRA	125.294.000,00	0,00	145.191.972,00	145.191.972,00	19.897.972,00
5	BELANJA	29.643.036.000,00	0,00	25.836.659.730,00	25.836.659.730,00	(3.806.376.270,00)
5.1	BELANJA OPERASI	28.361.539.500,00	0,00	25.033.663.230,00	25.033.663.230,00	(3.327.876.270,00)
5.1.1	Belanja Pegawai	18.204.423.000,00	0,00	15.418.395.758,00	15.418.395.758,00	(2.786.027.242,00)
5.1.1.01	Belanja Gaji dan Tunjangan	12.171.100.000,00	0,00	10.614.664.970,00	10.614.664.970,00	(1.556.435.030,00)
5.1.1.01.01	Belanja Gaji Pokok PNS/ Uang Representasi	9.002.561.139,00	0,00	7.971.024.200,00	7.971.024.200,00	(1.031.536.939,00)
5.1.1.01.02	Belanja Tunjangan Keluarga	818.172.900,00	0,00	728.834.548,00	728.834.548,00	(89.338.352,00)
5.1.1.01.03	Belanja Tunjangan Jabatan	353.455.000,00	0,00	239.820.000,00	239.820.000,00	(113.635.000,00)
5.1.1.01.04	Belanja Tunjangan Fungsional	806.640.000,00	0,00	713.770.000,00	713.770.000,00	(92.870.000,00)
5.1.1.01.05	Belanja Tunjangan Fungsional Umum	179.575.000,00	0,00	161.490.000,00	161.490.000,00	(18.085.000,00)
5.1.1.01.06	Belanja Tunjangan Beras	471.921.309,00	0,00	345.081.300,00	345.081.300,00	(126.840.009,00)
5.1.1.01.07	Belanja Tunjangan PPh/Tunjangan Khusus	32.054.490,00	0,00	57.970.629,00	57.970.629,00	25.916.139,00
5.1.1.01.08	Belanja Pembulatan Gaji	202.060,00	0,00	98.767,00	98.767,00	(103.293,00)


KODE REKENING	URAIAN	ANGGARAN	REALISASI			LEBIH / (KURANG)
			s/d PERIODE LALU	PERIODE INI	TOTAL	
5.1.1.1.01.09	Belanja Iuran Jaminan Kesehatan	409.715.155,00	0,00	331.887.388,00	331.887.388,00	(77.827.767,00)
5.1.1.1.01.23	Belanja Iuran BPJS Ketenagakerjaan dan Iuran Jaminan Kematian	96.802.947,00	0,00	64.688.138,00	64.688.138,00	(32.114.809,00)
5.1.1.1.02	Belanja Tambahan Penghasilan PNS	6.000.000.000,00	0,00	4.803.730.788,00	4.803.730.788,00	(1.196.269.212,00)
5.1.1.1.02.01	Belanja Tambahan Penghasilan Berdasarkan Beban Kerja	6.000.000.000,00	0,00	4.803.730.788,00	4.803.730.788,00	(1.196.269.212,00)
5.1.1.1.06	Belanja Insentif Pemungutan Retribusi Daerah	33.323.000,00	0,00	0,00	0,00	(33.323.000,00)
5.1.1.1.06.15	Belanja Insentif Pemungutan Retribusi Daerah - Pemakaian Kekayaan Daerah - LRA	33.323.000,00	0,00	0,00	0,00	(33.323.000,00)
5.1.1.2	Belanja Barang dan Jasa	4.677.304.000,00	0,00	4.308.671.707,00	4.308.671.707,00	(368.632.293,00)
5.1.1.2.01	Belanja Bahan Pakai Habis	199.512.550,00	0,00	196.644.550,00	196.644.550,00	(2.868.000,00)
5.1.1.2.01.01	Belanja Alat Tulis Kantor	153.407.750,00	0,00	150.640.550,00	150.640.550,00	(2.767.200,00)
5.1.1.2.01.03	Belanja Alat Listrik dan Elektronik (Lampu Pijar, Battery Kering)	5.029.500,00	0,00	5.028.700,00	5.028.700,00	(800,00)
5.1.1.2.01.04	Belanja Perangko, Materai dan Benda Pos Lainnya	1.730.000,00	0,00	1.730.000,00	1.730.000,00	0,00
5.1.1.2.01.05	Belanja Peralatan Kebersihan dan Bahan Pembersih	36.895.300,00	0,00	36.895.300,00	36.895.300,00	0,00
5.1.1.2.01.07	Belanja Pengisian Tabung Pemadam Kebakaran	1.050.000,00	0,00	950.000,00	950.000,00	(100.000,00)
5.1.1.2.01.08	Belanja Pengisian Tabung Gas	1.400.000,00	0,00	1.400.000,00	1.400.000,00	0,00
5.1.1.2.02	Belanja Bahan/Material	818.820.800,00	0,00	747.434.500,00	747.434.500,00	(71.386.300,00)
5.1.1.2.02.01	Belanja Bahan Baku Bangunan	19.622.000,00	0,00	19.622.000,00	19.622.000,00	0,00
5.1.1.2.02.03	Belanja Bibit Ternak	65.287.750,00	0,00	65.287.000,00	65.287.000,00	(750,00)
5.1.1.2.02.04	Belanja Bahan obat-obatan	295.008.500,00	0,00	269.541.900,00	269.541.900,00	(25.466.600,00)
5.1.1.2.02.06	Belanja Bahan Percontohan/Demplot/Peraga/Pelatihan	54.100.000,00	0,00	53.836.000,00	53.836.000,00	(264.000,00)
5.1.1.2.02.07	Belanja Bahan Pakan Ternak	201.221.250,00	0,00	187.294.000,00	187.294.000,00	(13.927.250,00)
5.1.1.2.02.08	Belanja Bahan dan Perlengkapan Lomba	3.600.000,00	0,00	3.600.000,00	3.600.000,00	0,00
5.1.1.2.02.09	Belanja Bendera, Spanduk, Balho dan Umbul-umbul	1.259.300,00	0,00	1.203.300,00	1.203.300,00	(56.000,00)
5.1.1.2.02.12	Belanja Bahan Peralatan dan Perlengkapan Rumah Tangga	12.000.000,00	0,00	6.000.000,00	6.000.000,00	(6.000.000,00)
5.1.1.2.02.13	Belanja Bahan Peralatan dan Perlengkapan Kerja	166.722.000,00	0,00	141.050.300,00	141.050.300,00	(25.671.700,00)
5.1.1.2.02.14	Belanja Bahan Penunjang Operasional Penanganan Bencana	0,00	0,00	0,00	0,00	0,00
5.1.1.2.03	Belanja Jasa Kantor	319.731.600,00	0,00	270.898.711,00	270.898.711,00	(48.832.889,00)
5.1.1.2.03.01	Belanja Telepon	51.500.000,00	0,00	49.881.486,00	49.881.486,00	(1.618.514,00)
5.1.1.2.03.02	Belanja Air	31.100.000,00	0,00	20.427.134,00	20.427.134,00	(10.672.866,00)
5.1.1.2.03.03	Belanja Listrik	93.400.000,00	0,00	80.541.691,00	80.541.691,00	(12.858.309,00)
5.1.1.2.03.05	Belanja Surat Kabar/Majalah	1.380.000,00	0,00	1.265.000,00	1.265.000,00	(115.000,00)
5.1.1.2.03.06	Belanja Kawat/Faksimili/Internet	50.600.000,00	0,00	27.927.800,00	27.927.800,00	(22.672.200,00)
5.1.1.2.03.07	Belanja Paket/Pengiriman	190.000,00	0,00	144.000,00	144.000,00	(46.000,00)
5.1.1.2.03.08	Belanja Sertifikasi	0,00	0,00	0,00	0,00	0,00
5.1.1.2.03.13	Belanja Dokumentasi	0,00	0,00	0,00	0,00	0,00
5.1.1.2.03.14	Belanja Dekorasi	0,00	0,00	0,00	0,00	0,00
5.1.1.2.03.15	Belanja Jasa Publikasi	85.000.000,00	0,00	84.150.000,00	84.150.000,00	(850.000,00)

KODE REKENING	URAIAN	ANGGARAN	REALISASI			LEBIH / (KURANG)
			s/d PERIODE LALU	PERIODE INI	TOTAL	
5.1.2.03.16	Belanja Retribusi Sampah	600.000,00	0,00	600.000,00	600.000,00	0,00
5.1.2.03.18	Belanja Jasa Uji Laboratorium	0,00	0,00	0,00	0,00	0,00
5.1.2.03.22	Belanja Jasa Lainnya	5.961.600,00	0,00	5.961.600,00	5.961.600,00	0,00
5.1.2.05	Belanja Perawatan Kendaraan Bermotor	225.627.000,00	0,00	207.183.825,00	207.183.825,00	(18.443.175,00)
5.1.2.05.01	Belanja Jasa Service	24.000.000,00	0,00	23.850.000,00	23.850.000,00	(150.000,00)
5.1.2.05.02	Belanja Penggantian Suku Cadang	66.477.000,00	0,00	66.477.000,00	66.477.000,00	0,00
5.1.2.05.03	Belanja Bahan Bakar Minyak/Gas dan pelumas	97.033.000,00	0,00	97.033.000,00	97.033.000,00	0,00
5.1.2.05.04	Belanja Jasa KIR	1.490.000,00	0,00	220.300,00	220.300,00	(1.269.700,00)
5.1.2.05.07	Belanja Surat Tanda Nomor Kendaraan	36.627.000,00	0,00	19.603.525,00	19.603.525,00	(17.023.475,00)
5.1.2.06	Belanja Cetak dan Penggandaan	84.220.250,00	0,00	82.996.150,00	82.996.150,00	(1.224.100,00)
5.1.2.06.01	Belanja Cetak	36.813.500,00	0,00	36.809.900,00	36.809.900,00	(3.600,00)
5.1.2.06.02	Belanja Penggandaan	44.616.750,00	0,00	44.281.250,00	44.281.250,00	(335.500,00)
5.1.2.06.03	Belanja Perjilidan	2.790.000,00	0,00	1.905.000,00	1.905.000,00	(885.000,00)
5.1.2.07	Belanja Sewa Rumah/Gedung/Gudang/Parkir	0,00	0,00	0,00	0,00	0,00
5.1.2.07.02	Belanja Sewa Gedung/ Kantor/Tempat	0,00	0,00	0,00	0,00	0,00
5.1.2.08	Belanja Sewa Sarana Mobilitas	2.750.000,00	0,00	2.750.000,00	2.750.000,00	0,00
5.1.2.08.01	Belanja Sewa Sarana Mobilitas Darat	2.750.000,00	0,00	2.750.000,00	2.750.000,00	0,00
5.1.2.10	Belanja Sewa Perengkan dan Peralatan Kantor	0,00	0,00	0,00	0,00	0,00
5.1.2.10.01	Belanja Sewa Meja Kursi	0,00	0,00	0,00	0,00	0,00
5.1.2.10.05	Belanja Sewa Tenda	0,00	0,00	0,00	0,00	0,00
5.1.2.10.07	Belanja Sewa Sound Sistem	0,00	0,00	0,00	0,00	0,00
5.1.2.10.09	Belanja Sewa Peralatan dan Perengkan Kerja	0,00	0,00	0,00	0,00	0,00
5.1.2.11	Belanja Makanan dan Minuman	341.860.000,00	0,00	334.191.600,00	334.191.600,00	(7.668.400,00)
5.1.2.11.01	Belanja Makanan dan Minuman Harian Pegawai	900.000,00	0,00	900.000,00	900.000,00	0,00
5.1.2.11.02	Belanja Makanan dan Minuman Rapat	149.700.000,00	0,00	146.531.600,00	146.531.600,00	(3.168.400,00)
5.1.2.11.03	Belanja Makanan dan Minuman Tamu	2.750.000,00	0,00	2.250.000,00	2.250.000,00	(500.000,00)
5.1.2.11.04	Belanja Makanan dan Minuman Pelatihan	188.510.000,00	0,00	184.510.000,00	184.510.000,00	(4.000.000,00)
5.1.2.14	Belanja Pakaian Khusus dan Hari-hari Tertentu	6.210.000,00	0,00	6.210.000,00	6.210.000,00	0,00
5.1.2.14.04	Belanja Pakaian Olahraga	6.210.000,00	0,00	6.210.000,00	6.210.000,00	0,00
5.1.2.15	Belanja Perjalanan Dinas	1.021.987.400,00	0,00	971.122.971,00	971.122.971,00	(50.864.429,00)
5.1.2.15.01	Belanja Perjalanan Dinas Dalam Daerah	561.875.000,00	0,00	513.355.000,00	513.355.000,00	(48.520.000,00)
5.1.2.15.02	Belanja Perjalanan Dinas Luar Daerah	460.112.400,00	0,00	457.767.971,00	457.767.971,00	(2.344.429,00)
5.1.2.18	Belanja Pemeliharaan	240.408.000,00	0,00	89.498.000,00	89.498.000,00	(150.910.000,00)
5.1.2.18.02	Belanja Pemeliharaan Peralatan dan Mesin	13.009.000,00	0,00	13.009.000,00	13.009.000,00	0,00
5.1.2.18.03	Belanja Pemeliharaan Gedung dan Bangunan	45.000.000,00	0,00	45.000.000,00	45.000.000,00	0,00
5.1.2.18.04	Belanja Pemeliharaan Jalan, Irigasi, dan Jaringan	150.910.000,00	0,00	0,00	0,00	(150.910.000,00)

KODE REKENING	URAIAN	ANGGARAN	REALISASI		LEBIH / (KURANG)
			s/d PERIODE LALU	PERIODE INI	
				TOTAL	
5.1.2.18.07	Belanja Pemeliharaan Komputer	31.489.000,00	0,00	31.489.000,00	0,00
5.1.2.19	Belanja Jasa Konsultansi	50.000.000,00	0,00	49.665.000,00	(335.000,00)
5.1.2.19.02	Belanja Jasa Konsultansi Perencanaan	50.000.000,00	0,00	49.665.000,00	(335.000,00)
5.1.2.23	Belanja Kursus, Pelatihan, Sosialisasi dan Bimbingan Teknis PNS	2.000.000,00	0,00	1.200.000,00	(800.000,00)
5.1.2.23.01	Belanja Kursus-kursus Singkat/ Pelatihan	2.000.000,00	0,00	1.200.000,00	(800.000,00)
5.1.2.26	Belanja Honorarium Non PNS	1.209.176.400,00	0,00	1.193.876.400,00	(15.300.000,00)
5.1.2.26.01	Belanja Honorarium Tenaga Ahli/Instruktur/Narasumber	101.800.000,00	0,00	101.800.000,00	0,00
5.1.2.26.03	Belanja Jasa Tenaga Pelaksana Lainnya	1.107.376.400,00	0,00	1.092.076.400,00	(15.300.000,00)
5.1.2.27	Belanja Uang untuk Diberikan kepada Pihak Ketiga/Masyarakat	150.000.000,00	0,00	150.000.000,00	0,00
5.1.2.27.02	Belanja Uang untuk Diberikan kepada Masyarakat	150.000.000,00	0,00	150.000.000,00	0,00
5.1.2.32	Belanja Jasa Pelatihan, Bimbingan Teknis dan Sosialisasi Kepada Masyarakat	5.000.000,00	0,00	5.000.000,00	0,00
5.1.2.32.01	Belanja Jasa Pelatihan Kepada Masyarakat	5.000.000,00	0,00	5.000.000,00	0,00
5.1.5	Belanja Hibah	5.479.812.500,00	0,00	5.306.595.765,00	(173.216.735,00)
5.1.5.04	Belanja Hibah kepada Kelompok Masyarakat	5.479.812.500,00	0,00	5.306.595.765,00	(173.216.735,00)
5.1.5.04.01	Belanja Hibah kepada Kelompok Masyarakat	5.479.812.500,00	0,00	5.306.595.765,00	(173.216.735,00)
5.2	BELANJA MODAL	1.281.496.500,00	0,00	802.996.500,00	(478.500.000,00)
5.2.2	Belanja Modal Peralatan dan Mesin	738.896.500,00	0,00	421.383.500,00	(317.513.000,00)
5.2.2.04	Belanja Modal Peralatan dan Mesin - Pengadaan Alat Angkutan Darat Bermotor	140.000.000,00	0,00	0,00	(140.000.000,00)
5.2.2.04.05	Belanja Modal Peralatan dan Mesin - Pengadaan Kendaraan Bermotor Beroda Dua	140.000.000,00	0,00	0,00	(140.000.000,00)
5.2.2.14	Belanja Modal Peralatan dan Mesin - Pengadaan Alat Kantor	27.000.000,00	0,00	14.500.000,00	(12.500.000,00)
5.2.2.14.05	Belanja Modal Peralatan dan Mesin - Pengadaan Alat Kantor Lainnya	27.000.000,00	0,00	14.500.000,00	(12.500.000,00)
5.2.2.15	Belanja Modal Peralatan dan Mesin - Pengadaan Alat Rumah Tangga	191.755.000,00	0,00	40.922.000,00	(150.833.000,00)
5.2.2.15.01	Belanja Modal Peralatan dan Mesin - Pengadaan Meubelair	138.505.000,00	0,00	0,00	(138.505.000,00)
5.2.2.15.04	Belanja Modal Peralatan dan Mesin - Pengadaan Alat Pendingin	36.000.000,00	0,00	23.672.000,00	(12.328.000,00)
5.2.2.15.06	Belanja Modal Peralatan dan Mesin - Pengadaan Alat Rumah Tangga Lainnya (Home Use)	17.250.000,00	0,00	17.250.000,00	0,00
5.2.2.16	Belanja Modal Peralatan dan Mesin - Pengadaan Komputer	128.919.000,00	0,00	128.869.000,00	(50.000,00)
5.2.2.16.02	Belanja Modal Peralatan dan Mesin - Pengadaan Personal Komputer	128.919.000,00	0,00	128.869.000,00	(50.000,00)
5.2.2.18	Belanja Modal Peralatan dan Mesin - Pengadaan Alat Studio	218.737.500,00	0,00	207.887.500,00	(10.850.000,00)
5.2.2.18.01	Belanja Modal Peralatan dan Mesin - Pengadaan Peralatan Studio Visual	172.050.000,00	0,00	171.100.000,00	(950.000,00)

KODE REKENING	URAIAN	ANGGARAN	REALISASI			LEBIH / (KURANG)
			s/d PERIODE LALU	PERIODE INI	TOTAL	
5.2.2.18.04	Belanja Modal Peralatan dan Mesin - Pengadaan Peralatan Cetak	46.687.500,00	0,00	36.787.500,00	36.787.500,00	(9.900.000,00)
5.2.2.19	Belanja Modal Peralatan dan Mesin - Pengadaan Alat Komunikasi	1.635.000,00	0,00	1.550.000,00	1.550.000,00	(85.000,00)
5.2.2.19.01	Belanja Modal Peralatan dan Mesin - Pengadaan Alat Komunikasi Telephone	1.635.000,00	0,00	1.550.000,00	1.550.000,00	(85.000,00)
5.2.2.21	Belanja Modal Peralatan dan Mesin - Pengadaan Alat Kedokteran	1.750.000,00	0,00	1.750.000,00	1.750.000,00	0,00
5.2.2.21.01	Belanja Modal Peralatan dan Mesin - Pengadaan Alat Kedokteran Umum	1.750.000,00	0,00	1.750.000,00	1.750.000,00	0,00
5.2.2.23	Belanja Modal Peralatan dan Mesin - Pengadaan Unit-Unit Laboratorium	29.100.000,00	0,00	25.905.000,00	25.905.000,00	(3.195.000,00)
5.2.2.23.46	Belanja Modal Peralatan dan Mesin - Pengadaan Alat Laboratorium Pertanian	29.100.000,00	0,00	25.905.000,00	25.905.000,00	(3.195.000,00)
5.2.3	Belanja Modal Gedung dan Bangunan	118.000.000,00	0,00	49.775.000,00	49.775.000,00	(68.225.000,00)
5.2.3.01	Belanja Modal Gedung dan Bangunan - Pengadaan Bangunan Gedung Tempat Kerja	118.000.000,00	0,00	49.775.000,00	49.775.000,00	(68.225.000,00)
5.2.3.01.01	Belanja Modal Gedung dan Bangunan - Pengadaan Bangunan Gedung Kantor	18.000.000,00	0,00	0,00	0,00	(18.000.000,00)
5.2.3.01.12	Belanja Modal Gedung dan Bangunan - Pengadaan Bangunan Gedung Pertokoan/Koperasi/Pasar	100.000.000,00	0,00	49.775.000,00	49.775.000,00	(50.225.000,00)
5.2.4	Belanja Modal Jalan, Irigasi dan Jaringan	424.600.000,00	0,00	331.838.000,00	331.838.000,00	(92.762.000,00)
5.2.4.10	Belanja Modal Jalan, Irigasi dan Jaringan - Pengadaan Bangunan Air	424.600.000,00	0,00	331.838.000,00	331.838.000,00	(92.762.000,00)
5.2.4.10.02	Belanja Modal Jalan, Irigasi dan Jaringan - Pengadaan Bangunan Air Tawar	424.600.000,00	0,00	331.838.000,00	331.838.000,00	(92.762.000,00)
	SURPLUS / DEFISIT	(29.091.303.000,00)	0,00	(25.262.394.010,00)	(25.262.394.010,00)	3.828.908.990,00
	SISA LEBIH/KURANG PEMBIAYAAN TAHUN BERKENAAN	(29.091.303.000,00)	0,00	(25.262.394.010,00)	(25.262.394.010,00)	3.828.908.990,00

KARANGANYAR, 1 Januari 2020
Penggubuh Anggaran



Ir. SITI MAISYAROH, M.Si
NIP. 19640523 1989122001



PEMERINTAH KABUPATEN KARANGANYAR

LAPORAN OPERASIONAL



PEMERINTAH KABUPATEN KARANGANYAR
LAPORAN OPERASIONAL

UNTUK TAHUN YANG BERAKHIR SAMPAI DENGAN 31 DESEMBER 2020 DAN 2019

Urusan Pemerintahan : 3 Urusan Pilihan
 Bidang Pemerintahan : 3.03 Pertanian
 Unit Organisasi : 3.03.02 Dinas Pertanian, Pangan dan Perikanan
 Sub Unit Organisasi : 3.03.02.01 Dinas Pertanian, Pangan dan Perikanan

NO. URUT	URAIAN	SALDO 2020	SALDO 2019	KENAIKAN/ (PENURUNAN)	(%)
8	KEGIATAN OPERASIONAL				
	PENDAPATAN - LO	580.765.720,00	673.030.000,00	(92.264.280,00)	(13,71)
8.1	PENDAPATAN ASLI DAERAH (PAD) - LO	580.765.720,00	631.030.000,00	(50.264.280,00)	(7,97)
8.1.1	Pendapatan Pajak Daerah - LO	0,00	0,00	0,00	0,00
8.1.1.1	Pendapatan Retribusi Daerah - LO	431.860.000,00	462.055.000,00	(30.195.000,00)	(6,53)
8.1.1.2	Pendapatan Hasil Pengelolaan Kekayaan Daerah yang Dipisahkan - LO	0,00	0,00	0,00	0,00
8.1.1.3	Lain-lain PAD Yang Sah - LO	148.905.720,00	168.975.000,00	(20.069.280,00)	(11,88)
8.1.1.4		0,00	0,00	0,00	0,00
8.2	PENDAPATAN TRANSFER - LO	0,00	0,00	0,00	0,00
8.2.1	Pendapatan Transfer Pemerintah Pusat -LO	0,00	0,00	0,00	0,00
8.2.2	Pendapatan Transfer Pemerintah Pusat - Lainnya - LO	0,00	0,00	0,00	0,00
8.2.3	Pendapatan Transfer Pemerintah Daerah Lainnya - LO	0,00	0,00	0,00	0,00
8.2.4	Bantuan Keuangan - LO	0,00	0,00	0,00	0,00
8.2.5	Pendapatan Dana BOS Reguler	0,00	0,00	0,00	0,00
8.3	LAIN-LAIN PENDAPATAN DAERAH YANG SAH - LO	0,00	42.000.000,00	(42.000.000,00)	(100,00)
8.3.1	Pendapatan Hibah - LO	0,00	42.000.000,00	(42.000.000,00)	(100,00)
8.3.2	Dana Darurat - LO	0,00	0,00	0,00	0,00
8.3.3	Pendapatan Lainnya - LO	0,00	0,00	0,00	0,00
9	BEBAN	26.516.998.979,00	31.550.750.740,00	(5.033.751.761,00)	(15,95)
9.1.1	Beban Pegawai - LO	15.418.395.758,00	19.005.436.738,00	(3.587.040.980,00)	(18,87)
9.1.2	Beban Persediaaan	6.385.038.495,00	1.043.277.816,00	5.341.760.679,00	512,02
9.1.2	Beban Jasa	2.095.244.471,00	2.228.480.259,00	(133.235.788,00)	(5,98)
9.1.2	Beban Pemeliharaan	296.681.825,00	297.700.888,00	(1.019.063,00)	(0,34)
9.1.2	Beban Perjalanan Dinas	971.122.971,00	1.745.501.105,00	(774.378.134,00)	(44,36)
9.1.3	Beban Bunga	0,00	0,00	0,00	0,00
9.1.4	Beban Subsidi	0,00	0,00	0,00	0,00
9.1.5	Beban Hibah	0,00	5.686.690.300,00	(5.686.690.300,00)	(100,00)
9.1.6	Beban Bantuan Sosial	0,00	0,00	0,00	0,00

Urusan Pemerintahan : 3 Urusan Pilihan
 Bidang Pemerintahan : 3.03 Pertanian
 Unit Organisasi : 3.03.02 Dinas Pertanian, Pangan dan Perikanan
 Sub Unit Organisasi : 3.03.02.01 Dinas Pertanian, Pangan dan Perikanan

NO. URUT	URAIAN	SALDO 2020	SALDO 2019	KENAIKAN/ (PENURUNAN)	(%)
9.1.7	Beban Penyusutan dan Amortisasi	1.347.265.459,00	1.543.663.634,00	(196.398.175,00)	(12,72)
9.1.8	Beban Penyisihan Piutang	3.250.000,00	0,00	3.250.000,00	0,00
9.1.9	Beban Lain-lain	0,00	0,00	0,00	0,00
9.2.1	Beban Transfer Bagi Hasil Pajak Daerah	0,00	0,00	0,00	0,00
	SURPLUS/DEFISIT DARI OPERASI	(25.936.233.259,00)	(30.877.720.740,00)	4.941.487.481,00	(16,00)
	KEGIATAN NON OPERASIONAL				
8.4.1	Surplus Penjualan Aset Non Lancar - LO	0,00	0,00	0,00	0,00
8.4.2	Surplus Penyelesaian Kewajiban Jangka Panjang - LO	0,00	0,00	0,00	0,00
8.4.3	Surplus dari Kegiatan Non Operasional Lainnya - LO	0,00	0,00	0,00	0,00
9.3.1	Defisit Penjualan Aset Non Lancar - LO	0,00	0,00	0,00	0,00
9.3.2	Defisit Penyelesaian Kewajiban Jangka Panjang - LO	0,00	0,00	0,00	0,00
9.3.3	Defisit dari Kegiatan Non Operasional Lainnya - LO	120.832.607,00	522.174.813,00	(401.342.206,00)	(76,86)
	SURPLUS/DEFISIT DARI KEGIATAN NON OPERASIONAL	(120.832.607,00)	(522.174.813,00)	401.342.206,00	(76,86)
	SURPLUS/DEFISIT SEBELUM POS LUAR BIASA	(26.057.065.866,00)	(31.399.895.553,00)	5.342.829.687,00	(17,02)
	POS LUAR BIASA				
8.5.1	Pendapatan Luar Biasa - LO	0,00	0,00	0,00	0,00
9.4.1	Beban Luar Biasa	0,00	0,00	0,00	0,00
	SURPLUS/DEFISIT DARI POS LUAR BIASA	0,00	0,00	0,00	0,00
	SURPLUS/DEFISIT-LO	(26.057.065.866,00)	(31.399.895.553,00)	5.342.829.687,00	(17,02)

KARANGANYAR, 1 Januari 2020
 Pengguna Anggaran



Ir. SITI MAISYAROH, M.Si
 NIP. 19640525 1989122001



PEMERINTAH KABUPATEN KARANGANYAR

LAPORAN PERUBAHAN EKUITAS



PEMERINTAH KABUPATEN KARANGANYAR
LAPORAN PERUBAHAN EKUITAS

UNTUK PERIODE YANG BERAKHIR SAMPAI DENGAN 31 DESEMBER 2020 DAN 2019

(Dalam Rupiah)

Urusan Pemerintahan : 3 . 03	Pertanian
Unit Organisasi : 3 . 03 . 02	Dinas Pertanian, Pangan dan Perikanan
Sub Unit Organisasi : 3 . 03 . 02 . 01	Dinas Pertanian, Pangan dan Perikanan

URAIAN	2020	2019
EKUITAS AWAL	31.142.761.728,00	31.149.578.393,00
SURPLUS/DEFISIT-LO	(26.057.065.866,00)	(31.399.895.553,00)
DAMPAK KUMULATIF PERUBAHAN KEBIJAKAN/KESALAHAN MENDASAR:		
Koreksi Nilai Persediaan	0,00	0,00
Selisih Revaluasi Aset Tetap	0,00	0,00
Koreksi ekuitas lainnya	0,00	0,00
Koreksi Kas	0,00	0,00
Koreksi Piutang	0,00	0,00
Koreksi Penyisihan Piutang	0,00	0,00
Koreksi Aset tetap	(17.421.972,00)	0,00
Koreksi Akumulasi Penyusutan Aset Tetap	(1,00)	1.191.737.847,00
Koreksi Investasi Jangka Panjang	0,00	0,00
Koreksi Aset Lainnya	0,00	0,00
Koreksi Kewajiban Jangka Panjang	0,00	0,00
Koreksi Kewajiban Jangka Pendek	0,00	0,00
Koreksi Ekuitas Mutasi SKPD Aset Tetap	0,00	0,00
Koreksi Ekuitas Mutasi SKPD Persediaan	0,00	0,00
Koreksi Ekuitas Dana BOS Reguler	0,00	0,00
Koreksi SILPA Tahun Lalu	0,00	0,00
Koreksi Ekuitas Akumulasi Penyusutan Aset Lainnya	(2.980.000,00)	2.217.192,00
KEWAJIBAN UNTUK DIKONSOLIDASIKAN	25.262.394.010,00	30.199.123.849,00
EKUITAS AKHIR	30.327.687.899,00	31.142.761.728,00

KARANGANYAR, 1 Januari 2020

Pengguna Anggaran

Ir. SITI MAISYAROCH, M.Si

NIP. 196405251989122001



PEMERINTAH KABUPATEN KARANGANYAR

NERACA



NERACA
PEMERINTAH KABUPATEN KARANGANYAR
Per 31 Desember 2020 dan 2019

(Dalam Rupiah)

Urusan Pemerintahan : 3 . 03 Urusan Pilihan Pertanian
Unit Organisasi : 3 . 03 . 02 Dinas Pertanian, Pangan dan Perikanan
Sub Unit Organisasi : 3 . 03 . 02 . 01 Dinas Pertanian, Pangan dan Perikanan

URAIAN	2020	2019
ASET		
ASET LANCAR		
Kas di Bendahara Penerimaan	0,00	0,00
Kas di Bendahara Pengeluaran	0,00	0,00
Kas di BLUD	0,00	0,00
Kas di Bendahara FKTP	0,00	0,00
Kas di Bendahara BOS	0,00	0,00
Kas di Bendahara Dana BOS Reguler	0,00	0,00
Kas Lainnya	0,00	0,00
Setara Kas	0,00	0,00
Investasi Jangka Pendek	0,00	0,00
Piutang Pendapatan	6.500.000,00	0,00
Piutang Lainnya	0,00	0,00
Penyisihan Piutang	(3.250.000,00)	0,00
Beban Dibayar Dimuka	0,00	0,00
Persediaan	171.438.595,00	297.675.275,00
JUMLAH ASET LANCAR	174.688.595,00	297.675.275,00
INVESTASI JANGKA PANJANG		
Investasi Jangka Panjang Non Permanen		
Investasi Jangka Panjang kepada Entitas Lainnya	0,00	0,00
Investasi dalam Obligasi	0,00	0,00
Investasi dalam Proyek Pembangunan	0,00	0,00
Dana Bergulir	0,00	0,00
Deposito Jangka Panjang	0,00	0,00
Investasi Non Permanen Lainnya	0,00	0,00
JUMLAH Investasi Jangka Panjang Non Permanen	0,00	0,00
Investasi Jangka Panjang Permanen		
Penyertaan Modal Pemerintah Daerah	0,00	0,00
Investasi Permanen Lainnya	0,00	0,00
JUMLAH Investasi Jangka Panjang Permanen	0,00	0,00
JUMLAH INVESTASI JANGKA PANJANG	0,00	0,00
ASET TETAP		
Tanah	9.787.465.000,00	9.787.465.000,00
Peralatan dan Mesin	11.498.279.813,00	11.341.197.213,00
Gedung dan Bangunan	18.521.559.537,00	18.705.808.737,00
Jalan, Irigasi, dan Jaringan	7.648.151.633,00	7.333.735.605,00
Aset Tetap Lainnya	102.142.166,00	102.142.166,00
Konstruksi Dalam Pengerjaan	147.183.000,00	97.408.000,00
Akumulasi Penyusutan	(19.240.917.586,00)	(18.218.928.619,00)
JUMLAH ASET TETAP	28.463.863.563,00	29.148.828.102,00
DANA CADANGAN		
Dana Cadangan	0,00	0,00
JUMLAH DANA CADANGAN	0,00	0,00
ASET LAINNYA		
Tagihan Jangka Panjang	0,00	0,00
Kemitraan dengan Pihak Ketiga	0,00	0,00
Aset Tidak Berwujud	0,00	0,00
Aset Lain-lain	1.706.643.166,00	1.709.623.166,00
JUMLAH ASET LAINNYA	1.706.643.166,00	1.709.623.166,00

Urusan Pemerintahan : 3 . 03 Urusan Pilihan Pertanian
Unit Organisasi : 3 . 03 . 02 Dinas Pertanian, Pangan dan Perikanan
Sub Unit Organisasi : 3 . 03 . 02 . 01 Dinas Pertanian, Pangan dan Perikanan

URAIAN	2020	2019
JUMLAH ASET	30.345.195.324,00	31.156.126.543,00
KEWAJIBAN		
KEWAJIBAN JANGKA PENDEK		
Utang Perhitungan Pihak Ketiga (PFK)	0,00	0,00
Utang Bunga	0,00	0,00
Bagian Lancar Utang Jangka Panjang	0,00	0,00
Pendapatan Diterima Dimuka	0,00	0,00
Utang Beban	17.507.425,00	13.364.815,00
Utang Jangka Pendek Lainnya	0,00	0,00
JUMLAH KEWAJIBAN JANGKA PENDEK	17.507.425,00	13.364.815,00
KEWAJIBAN JANGKA PANJANG		
Utang Dalam Negeri	0,00	0,00
Utang Jangka Panjang Lainnya	0,00	0,00
JUMLAH KEWAJIBAN JANGKA PANJANG	0,00	0,00
JUMLAH KEWAJIBAN	17.507.425,00	13.364.815,00
EKUITAS		
EKUITAS	31.122.359.755,00	31.142.761.728,00
JUMLAH KEWAJIBAN DAN EKUITAS DANA	31.139.867.180,00	31.156.126.543,00



PEMERINTAH KABUPATEN KARANGANYAR

CATATAN ATAS LAPORAN KEUANGAN

BAB I
PENDAHULUAN

1.1. LANDASAN HUKUM PENYUSUNAN LAPORAN KEUANGAN

1. Peraturan Pemerintah Nomor 71 Tahun 2010 tentang Standar Akuntansi Pemerintahan ;
2. Peraturan Pemerintah Nomor 27 Tahun 2014 tentang Pengelolaan Barang Milik Daerah sebagaimana telah diubah dengan Peraturan Pemerintah Nomor 28 Tahun 2020 tentang Perubahan atas Peraturan Pemerintah Nomor 27 Tahun 2014 tentang Pengelolaan Barang Milik Daerah;
3. Peraturan Pemerintah Nomor 12 Tahun 2019 tentang Pengelolaan Keuangan Daerah;
4. Peraturan Menteri Dalam Negeri Nomor 13 Tahun 2006 tentang Pedoman Pengelolaan Keuangan Daerah sebagaimana telah diubah beberapa kali terakhir dengan Peraturan Menteri Dalam Negeri Nomor 21 Tahun 2011 tentang perubahan kedua atas Peraturan Menteri Dalam Negeri Nomor 13 Tahun 2006 tentang Pedoman Pengelolaan Keuangan Daerah;
5. Peraturan Menteri Dalam Negeri Nomor 64 Tahun 2013 tentang Penerapan Standar Akuntansi Pemerintahan Berbasis Akrual pada Pemerintah Daerah;
6. Peraturan Daerah Kabupaten Karanganyar Nomor 21 Tahun 2019 tentang Anggaran Pendapatan dan Belanja Daerah Tahun 2020;
7. Peraturan Daerah Kabupaten Karanganyar Nomor 3 Tahun 2020 tentang Anggaran Pendapatan dan Belanja Daerah Perubahan Tahun 2020;
8. Peraturan Bupati Karanganyar Nomor 101 Tahun 2019 tentang Penjabaran Anggaran Pendapatan dan Belanja Daerah Tahun 2020;
9. Peraturan Bupati Karanganyar Nomor 64 Tahun 2020 tentang Kebijakan Akuntansi Pemerintah Daerah.
10. Peraturan Bupati Karanganyar Nomor 65 Tahun 2020 tentang Sistem Akuntansi Pemerintah Daerah.
11. Peraturan Bupati Karanganyar Nomor 82 Tahun 2020 tentang Penjabaran Anggaran Pendapatan dan Belanja Daerah Perubahan Tahun 2020 sebagaimana telah diubah dengan Peraturan Bupati Karanganyar Nomor 95 Tahun 2020 tentang Perubahan Atas Peraturan Bupati Karanganyar Nomor 82 Tahun 2020 tentang Penjabaran Anggaran Pendapatan dan Belanja Daerah Perubahan Tahun 2020;

BAB II
IKHTISAR CAPAIAN TARGET KINERJA KEUANGAN

A. Pencapaian Target Pendapatan Daerah

Realisasi Pendapatan Daerah Tahun Anggaran 2020 secara keseluruhan sebesar Rp 574.265.720,- atau mencapai 104,08 % dari target pendapatan yang ditetapkan sebesar Rp 551.733.000,- Realisasi melampaui target disebabkan oleh :

1. Ada kelebihan hasil sewa tanah dan bangunan
2. Ada kelebihan hasil Laboratorium
3. Meningkatnya konsumsi masyarakat terhadap ikan
4. Kelebihan bayar volume pekerjaan pembangunan rehabilitasi kolam pendederan BBI Colomadu TA 2018

Realisasi pencapaian target pendapatan Tahun Anggaran 2020 disajikan pada tabel 1. sebagai berikut:

Tabel. 1. Pencapaian Target Pendapatan Daerah Tahun Anggaran 2020

No	Sumber Pendapatan	2020			2019
		Anggaran (Rp)	Realisasi (Rp)	%	Realisasi (Rp)
1	Pendapatan Retribusi Daerah	426.439.000	425.360.000	99,75	462.055.000
2	Lain-lain PAD yang Sah	125.294.000	148.905.720	118,85	168.975.000
	Jumlah Realisasi Pendapatan	551.733.000	574.265.720	104,08	631.030.000

Realisasi pendapatan daerah Tahun Anggaran 2020 tersebut menurun sebesar Rp.56.764.280,- atau 9,00 % dibandingkan realisasi pendapatan tahun 2019 sebesar Rp.631.030.000,-.

Perkembangan Realisasi Pendapatan Daerah dalam 2 tahun terakhir disajikan dalam Tabel 2.

LAPORAN KEUANGAN
DINAS PERTANIAN, PANGAN DAN PERIKANAN
 Untuk tahun yang berakhir pada tanggal 31 Desember 2020

Tabel. 2. Perkembangan Realisasi Pendapatan Daerah Tahun Anggaran 2019 – 2020

No	Sumber Pendapatan	2020	2019	Meningkat (Menurun)	Prosen tase
		Rp	Rp	Rp	%
1	Pendapatan Retribusi Daerah	425.360.000	462.055.000	(36.695.000)	(7,94)
2	Lain-lain PAD Yang Sah	148.905.720	168.975.000	(20.069.280)	(11,88)
	Jumlah Realisasi Pendapatan	574.265.720	631.030.000	(56.764.280)	(9,00)

Peningkatan/penurunan realisasi pendapatan tersebut disebabkan oleh:

1. Adanya hama penyakit yang meyerang di beberapa Balai Benih Padi (BBP)
2. Adanya faktor cuaca curah hujan tinggi sehingga produksi berkurang

B. Penyerapan Anggaran Belanja

Realisasi belanja selama Tahun Anggaran 2020 sebesar Rp.25.836.659.730,- atau mencapai 87,16 % dari pagu anggaran belanja yang direncanakan sebesar Rp.29.643.036.000,- Rendahnya penyerapan anggaran belanja terutama disebabkan oleh:

1. Efisiensi anggaran kegiatan
2. Adanya pandemic covid 19 yang menyebabkan jumlah anggaran turun

Realisasi penyerapan anggaran belanja disajikan pada tabel 3, sebagai berikut:

Tabel. 3. Penyerapan Belanja Tahun Anggaran 2020

No	Belanja	2020			2019
		Anggaran	Realisasi	%	Realisasi
		(Rp)	(Rp)		(Rp)
1	Belanja Operasi	28.361.539.500	25.033.663.230	88,27	29.735.210.849
2	Belanja Modal	1.281.496.500	802.996.500	62,66	1.094.943.000
	Jumlah Realisasi Belanja	29.643.036.000	25.836.659.730	87,16	30.830.153.849

Realisasi belanja Tahun Anggaran 2020 tersebut meningkat/menurun sebesar Rp.4.993.494.119,- atau 16,20 % dibandingkan realisasi belanja tahun 2019 sebesar Rp.30.830.153.849,-

Perkembangan realisasi belanja dalam 2 (dua) tahun terakhir disajikan dalam Tabel 4.

LAPORAN KEUANGAN
DINAS PERTANIAN, PANGAN DAN PERIKANAN
 Untuk tahun yang berakhir pada tanggal 31 Desember 2020

Tabel. 4. Perkembangan Realisasi Belanja Tahun Anggaran 2019 – 2020

No	Belanja	2020	2019	Meningkat (Menurun)	Prosentase
		Rp	Rp	Rp	%
1.	Belanja Operasi	25.033.663.230	29.735.210.849	(4.701.547.619)	15,81
2.	Belanja Modal	802.996.500	1.094.943.000	(291.946.500)	26,66
	Jumlah Realisasi Belanja	25.836.659.730	30.830.153.849	(4.993.494.119)	16,20

Peningkatan/penurunan realisasi belanja tersebut terutama disebabkan oleh:

1. Efisiensi anggaran kegiatan
2. Adanya pandemi covid 19 yang menyebabkan anggaran turun

BAB III

PENJELASAN ATAS POS-POS LAPORAN KEUANGAN

A. PENJELASAN POS-POS LAPORAN REALISASI APBD

A.1. PENDAPATAN

Tabel. 5. Pendapatan TA 2020

No	Sumber Pendapatan	2020				2019
		Anggaran	Realisasi	Lebih/kurang	%	Realisasi
		(Rp)	(Rp)	(Rp)		(Rp)
1	Pendapatan Asli Daerah	551.733.000	574.265.720	22.532.720	104,08	631.030.000
	Jumlah Realisasi Pendapatan	551.733.000	574.265.720	22.532.720	104,08	631.030.000

Realisasi Pendapatan TA 2020 sebesar Rp.574.265.720,- atau mencapai 104,08 % dari target pendapatan yang ditetapkan sebesar Rp.551.733.000,-. Realisasi Pendapatan tersebut merupakan realisasi pendapatan dari tanggal 1 Januari 2020 sampai dengan tanggal 31 Desember 2020 yang terdiri dari Pendapatan Asli Daerah, dengan rincian sebagai berikut:

LAPORAN KEUANGAN
DINAS PERTANIAN, PANGAN DAN PERIKANAN
 Untuk tahun yang berakhir pada tanggal 31 Desember 2020

A.1.1. Pendapatan Asli Daerah :

Tabel. 6. Pendapatan Asli Daerah TA 2020

No	Pendapatan Asli Daerah	2020				2019
		Anggaran	Realisasi	Lebih/kurang	%	Realisasi
		(Rp)	(Rp)	(Rp)		(Rp)
1	Pendapatan Asli Daerah	551.733.000	574.265.720	22.532.720	104,08	631.030.000
	Jumlah Realisasi Pendapatan Asli Daerah	551.733.000	574.265.720	22.532.720	104,08	631.030.000

Realisasi Pendapatan Asli Daerah TA 2020 sebesar Rp.574.265.720,- atau mencapai 104,08 % dari target pendapatan yang ditetapkan sebesar Rp.551.733.000,- terutama disebabkan oleh :

1. Ada kelebihan hasil sewa tanah dan bangunan
2. Ada kelebihan hasil laboratorium
3. Meningkatnya konsumsi masyarakat terhadap ikan
4. Kelebihan bayar volume pekerjaan Pembangunan Rehabilitasi Kolam Pendederan

BBI Colomadu TA 2018

Perkembangan realisasi pendapatan asli daerah dalam 2 (dua) tahun terakhir disajikan dalam Tabel 7.

Tabel. 7. Perkembangan Realisasi Pendapatan Asli Daerah Tahun Anggaran 2019 – 2020

No	Pendapatan Asli Daerah	2020	2019	Meningkat (Menurun)	Prosentase
		Rp	Rp	Rp	%
1.	Pendapatan Retribusi Daerah	425.360.000	462.055.000	(36.695.000)	7,94
2.	Lain-lain PAD Yang Sah	148.905.720	168.975.000	(20.069.280)	11.87
	Jumlah Realisasi Pendapatan Asli Daerah	574.265.720	631.030.000	(56.764.280)	9,00

Pendapatan Asli Daerah tersebut terdiri dari Pendapatan Pajak Daerah, Retribusi Daerah, Hasil Pengelolaan Kekayaan Daerah yang Dipisahkan dan Lain-Lain PAD yang Sah dengan rincian sebagai berikut:

LAPORAN KEUANGAN
DINAS PERTANIAN, PANGAN DAN PERIKANAN
 Untuk tahun yang berakhir pada tanggal 31 Desember 2020

A.1.1.2. Pendapatan Retribusi Daerah

Tabel. 8. Pendapatan Retribusi Daerah TA 2020

Uraian	2020				2019
	Anggaran	Realisasi	Lebih/kurang	%	Realisasi
	(Rp)	(Rp)	(Rp)		(Rp)
Retribusi Daerah	426.439.000	425.360.000	(1.079.000)	(99,75)	462.055.000

Realisasi Pendapatan Hasil Retribusi Daerah TA 2020 sebesar Rp.425.360.000,- atau mencapai 99,75 % dari target pendapatan yang ditetapkan sebesar Rp.426.439.000,-. Pendapatan retribusi daerah TA. 2020 yang tidak mencapai target adalah retribusi penjualan produksi usaha daerah karena murahnya harga jual gabah/beras menyebabkan petani enggan menanam padi dan Murahnya harga jual hasil pertanian (padi, palawija dan sayuran).

Tabel. 9. Rincian Pendapatan Retribusi Daerah TA 2020

No	Retribusi Daerah	2020				2019
		Anggaran	Realisasi	Lebih/kurang	%	Realisasi
		(Rp)	(Rp)	(Rp)		(Rp)
1	Retribusi Pemakaian Kekayaan Daerah	80.439.000	86.192.000	5.753.000	107,15	102.875.000
2	Retribusi Rumah Potong Hewan	48.000.000	48.308.000	308.000	100,64	51.000.000
3	Retribusi Penjualan Produksi Usaha Daerah	298.000.000	290.860.000	(7.140.000)	(97,60)	308.180.000
	Jumlah Realisasi Retribusi Daerah	426.439.000	425.360.000	(1.079.500)	(99,75)	462.055.000

Perkembangan realisasi pendapatan retribusi daerah dalam 2 (dua) tahun terakhir disajikan dalam Tabel 10.

Tabel. 10. Perkembangan Realisasi Pendapatan Retribusi Daerah Tahun Anggaran 2019 – 2020

No	Pendapatan Retribusi Daerah	2020	2019	Meningkat (Menurun)	Prosentase
		Rp	Rp	Rp	%
1.	Retribusi Pemakaian Kekayaan Daerah	86.192.000	102.875.000	(16.683.000)	16,21
2.	Retribusi Rumah Potong Hewan	48.308.000	51.000.000	(2.692.000)	5,28
3.	Retribusi Penjualan Produksi Usaha Daerah	290.860.000	308.180.000	(17.320.000)	5,62
	Jumlah Realisasi Pendapatan Retribusi Daerah	425.360.000	462.055.000	(36.695.000)	7,94

LAPORAN KEUANGAN
DINAS PERTANIAN, PANGAN DAN PERIKANAN
 Untuk tahun yang berakhir pada tanggal 31 Desember 2020

A.1.1.4. Lain-lain PAD yang Sah

Tabel. 11. Lain- lain PAD yang Sah TA 2020

Uraian	2020				2019
	Anggaran	Realisasi	Lebih/kurang	%	Realisasi
	(Rp)	(Rp)	(Rp)		(Rp)
Lain-lain PAD yang Sah	125.294.000	148.905.720	23.611.720	118,85	168.975.000

Realisasi Lain-lain PAD yang Sah TA 2020 sebesar Rp.148.905.720 atau mencapai 118,85 % Realisasi lain-lain PAD yang Sah TA. 2020 menurun dari tahun 2019 sebesar Rp.168.975.000,- Rincian lain-lain PAD yang sah TA. 2020 terdiri dari :

Tabel. 12. Rincian Lain- lain PAD yang Sah TA 2020

No	Lain-lain PAD yang Sah	2020				2019
		Anggaran	Realisasi	Lebih/kurang	%	Realisasi
		(Rp)	(Rp)	(Rp)		(Rp)
1	Penerimaan Jasa Giro	0	3.713.748	3.713.748	0	0
2	Lain lain PAD yang sah lainnya	125.294.000	145.191.972	19.897.972	115,89	168.975.000
	Jumlah Realisasi Lain-lain PAD yang Sah	125.294.000	148.905.720	23.611.720	118,85	168.975.000

Perkembangan realisasi lain-lain PAD yang sah dalam 2 (dua) tahun terakhir disajikan dalam Tabel 19.

Tabel. 13. Perkembangan Realisasi Lain-Lain PAD Yang Sah Tahun Anggaran 2020 – 2019

No	Lain-Lain PAD Yang Sah	2020	2019	Meningkat (Menurun)	Prosentase
		Rp	Rp	Rp	%
1.	Penerimaan Jasa Giro	3.713.748	0	3.713.748	0
2.	Lain lain PAD yang sah lainnya	145.191.972	168.975.000	(23.783.028)	(14,75)
	Jumlah Realisasi Lain-Lain PAD Yang Sah	148.905.720	168.975.000	(20.069.280)	(11,87)

A.2. BELANJA

Tabel. 14. Penyerapan Belanja Tahun Anggaran 2020

No	Belanja	2020				2019
		Anggaran	Realisasi	Lebih/kurang	%	Realisasi
		(Rp)	(Rp)	(Rp)		(Rp)
1	Belanja Operasi	28.361.539.500	25.033.663.230	(3.327.876.270)	(88,27)	29.735.210.849
2	Belanja Modal	1.281.496.500	802.996.500	(478.500.000)	(62,66)	1.094.943.000
	Jumlah Realisasi Belanja	29.643.036.000	25.836.659.730	(3.806.376.270)	(87,16)	30.830.153.849

LAPORAN KEUANGAN
DINAS PERTANIAN, PANGAN DAN PERIKANAN
 Untuk tahun yang berakhir pada tanggal 31 Desember 2020

Realisasi Belanja TA 2020 sebesar Rp.25.836.659.730,- atau 87,16 % dari anggaran sebesar Rp.29.643.036.000,- Realisasi belanja TA. 2020 mengalami penurunan dibandingkan dengan realisasi belanja tahun 2019. Penurunan yang signifikan terjadi pada belanja Operasi karena adanya pandemi Covid 19 sehingga anggaran yang diberikan juga berkurang/menurun.

A.2.1. BELANJA OPERASI

Tabel. 15 . Belanja Operasi TA 2020

Uraian	2020				2019
	Anggaran (Rp)	Realisasi (Rp)	Lebih/kurang (Rp)	%	Realisasi (Rp)
BEL. OPERASI	28.361.539.500	25.033.663.230	(3.327.876.270)	(88,27)	29.735.210.849

Realisasi Belanja Operasi Tahun Anggaran 2020 sebesar Rp 25.033.663.230,- atau 88,27 % dari anggaran sebesar Rp 28.361.539.500,- Belanja Operasi TA 2020 terdiri dari Belanja Pegawai , Belanja Barang dan Belanja Hibah dengan rincian sebagai berikut:

Tabel. 16 . Rincian Belanja Operasi TA 2020

No	Belanja Operasi	2020				2019
		Anggaran (Rp)	Realisasi (Rp)	Lebih/kurang (Rp)	%	Realisasi (Rp)
1	Belanja Pegawai	18.204.423.000	15.418.395.758	(2.786.027.242)	(84,70)	19.005.966.738
2	Belanja Barang	4.677.304.000	4.308.671.707	(368.632.293)	(92,12)	5.098.691.811
3	Belanja Hibah	5.479.812.500	5.306.595.765	(173.216.735)	(96,84)	5.630.552.300
	Jumlah Realisasi Belanja Operasi	28.361.539.500	25.033.663.230	(3.327.876.270)	(88,27)	29.735.210.849

Perkembangan realisasi belanja operasi dalam 2 (dua) tahun terakhir disajikan dalam Tabel 17.

Tabel. 17. Perkembangan Realisasi Belanja Operasi Tahun Anggaran 2019 – 2020

No	Belanja Operasi	2020	2019	Meningkat (Menurun)	Prosentase
		Rp	Rp	Rp	%
1.	Belanja Pegawai	15.418.395.758	19.005.966.738	(3.587.570.980)	(18,87)
2.	Belanja Barang	4.308.671.707	5.098.691.811	(790.020.104)	(15,49)
3.	Belanja Hibah	5.306.595.765	5.630.552.300	(323.956.535)	(5,75)
	Jumlah Realisasi Belanja Operasi	25.033.663.230	29.735.210.849	(4.701.547.619)	(15,81)

LAPORAN KEUANGAN
DINAS PERTANIAN, PANGAN DAN PERIKANAN
 Untuk tahun yang berakhir pada tanggal 31 Desember 2020

A.2.1.1. Belanja Pegawai

Tabel. 18. Belanja Pegawai TA 2020

Uraian	2020				2019
	Anggaran	Realisasi	Lebih/kurang	%	Realisasi
	(Rp)	(Rp)	(Rp)		(Rp)
Belanja Pegawai	18.204.423.000	15.418.395.758	(2.786.027.242)	84,70	19.005.966.738

Realisasi Belanja Pegawai Tahun Anggaran 2020 sebesar Rp 15.418.395.758,- atau 84,70 % dari anggaran sebesar Rp 18.204.423.000,- .

Rendahnya penyerapan Belanja Pegawai dibanding anggaran terutama disebabkan oleh:

1. Banyak pegawai yang pensiun
2. Belanja Tambahan Penghasilan PNS ketiga belas dan empat belas tidak terbayarkan karena adanya pandemi covid 19

Realisasi belanja pegawai menurun dibanding realisasi belanja pegawai tahun sebelumnya terutama disebabkan oleh :

1. Banyak pegawai yang pensiun
2. Belanja Tambahan Penghasilan PNS ketiga belas dan empat belas tidak terbayarkan karena pandemi covid 19

Realisasi Belanja Pegawai TA. 2020 tersebut terdiri dari :

Tabel. 19. Rincian Belanja Pegawai TA 2020

SUB KELOMPOK BELANJA PEGAWAI	2020	2019
	REALISASI (Rp)	REALISASI (Rp)
Gaji Dan Tunjangan	10.614.664.970	12.949.496.178
Tambahan Penghasilan PNS	4.803.730.788	6.056.470.560
JUMLAH	15.418.395.758	19.005.966.738

Perkembangan realisasi belanja pegawai dalam 2 (dua) tahun terakhir disajikan dalam Tabel 20.

Tabel. 20. Perkembangan Realisasi Belanja Pegawai Tahun Anggaran 2019 – 2020

No	Belanja Pegawai	2020	2019	Meningkat (Menurun)	Prosentase
		Rp	Rp	Rp	%
1.	Gaji dan Tunjangan	10.614.664.970	12.949.496.178	(2.334.831.208)	(18,03)
2.	Tambahan Penghasilan PNS	4.803.730.788	6.056.470.560	(1.252.739.772)	(20,68)
	Jumlah Realisasi Belanja Pegawai	15.418.395.758	19.005.966.738	(3.587.570.980)	(18,88)

LAPORAN KEUANGAN
DINAS PERTANIAN, PANGAN DAN PERIKANAN
 Untuk tahun yang berakhir pada tanggal 31 Desember 2020

A.2.1.2. Belanja Barang

Tabel. 21. Belanja Barang TA 2020

Uraian	2020				2019
	Anggaran	Realisasi	Lebih/kurang	%	Realisasi
	(Rp)	(Rp)	(Rp)		(Rp)
Belanja barang	4.677.304.000	4.308.671.707	(368.632.293)	92,12	5.098.691.811

Jumlah Belanja Barang TA 2020 sebesar Rp 4.308.671.707,- merupakan realisasi Belanja Barang tanggal 1 Januari 2020 sampai dengan 31 Desember 2020.

Realisasi Belanja Barang Tahun Anggaran 2020 sebesar Rp 4.308.671.707,- atau 92,12 % dari anggaran sebesar Rp 4.677.304.000,-

Realisasi Belanja Barang TA. 2020 menurun dibanding realisasi Belanja Barang tahun sebelumnya terutama disebabkan oleh :

1. Adanya pandemi covid 19 sehingga anggaran yang diberikan berkurang/menurun

Realisasi Belanja Barang TA 2020 tersebut terdiri dari :

Tabel. 22. Rincian Belanja Barang TA 2020

SUB KELOMPOK BELANJA BARANG	2020	2019
	REALISASI(Rp)	REALISASI(Rp)
Belanja Bahan Pakai Habis	196.644.550	232.533.050
Belanja Bahan/Material	747.434.500	580.463.950
Belanja Jasa Kantor	270.898.711	336.671.068
Belanja Perawatan Kendaraan Bermotor	207.183.825	217.050.888
Belanja Cetak dan Penggandaan	82.996.150	93.337.250
Belanja Sewa Rumah / Gedung/Gudang/Parkir	0	17.920.000
Belanja Sewa Sarana Mobilitas	2.750.000	5.300.000
Belanja Sewa Perlengkapan dan Peralatan Kantor	0	18.477.000
Belanja Makanan dan Minuman	334.191.600	482.907.500
Belanja Belanja Pakaian Khusus dan Hari-hari Tertentu	6.210.000	20.210.000
Belanja Perjalanan Dinas	971.122.971	1.745.501.105
Belanja Kursus, Pelatihan, Sosialisasi dan Bimbingan Teknis PNS	1.200.000	8.400.000
Belanja Pemeliharaan	89.498.000	80.650.000
Belanja Jasa Konsultasi	49.665.000	94.500.000
Uang untuk Diberikan Kepada Pihak Ketiga	150.000.000	16.000.000
Belanja Honorarium Non PNS	1.193.876.400	1.141.570.000
Belanja Jasa Pelatihan, Bintel dan Sosialisasi Kepada Masyarakat	5.000.000	7.200.000
JUMLAH	4.308.671.707	5.098.691.811

Perkembangan realisasi belanja barang dalam 2 (dua) tahun terakhir disajikan dalam Tabel 23.

LAPORAN KEUANGAN
DINAS PERTANIAN, PANGAN DAN PERIKANAN
 Untuk tahun yang berakhir pada tanggal 31 Desember 2020

Tabel. 23. Perkembangan Realisasi Belanja Barang Tahun Anggaran 2019 – 2020

No	Belanja Barang	2020	2019	Meningkat (Menurun)	Prosentase
		Rp	Rp	Rp	%
1.	Belanja Bahan Pakai habis	196.644.550	232.533.050	(35.888.500)	15,43
2.	Belanja Bahan/Material	747.434.500	580.463.950	166.970.550	28,76
3.	Belanja Jasa Kantor	270.898.711	336.671.068	(65.772.357)	19,54
4.	Belanja Perawatan Kendaraan Bermotor	207.183.825	217.050.888	(9.867.063)	4,54
5.	Belanja Cetak dan Penggandaan	82.996.150	93.337.250	(10.341.100)	11,08
6.	Belanja Sewa Rumah/Gedung/Gudang/Parkir	0	17.920.000	(17.920.000)	100
6.	Belanja Sewa Sarana Mobilitas	2.750.000	5.300.000	(2.550.000)	48,11
	Belanja Sewa Perlengkapan dan Peralatan Kantor	0	18.477.000	(18.477.000)	100
7.	Belanja Makanan dan Minuman	334.191.600	482.907.500	(148.715.900)	30,80
8.	Belanja Pakaian Khusus dan Hari-hari Tertentu	6.210.000	20.210.000	(14.000.000)	69,28
9.	Belanja Perjalanan Dinas	971.122.971	1.745.501.105	(774.378.134)	44,36
10.	Belanja Pemeliharaan	89.498.000	80.650.000	8.848.000	9,89
11.	Belanja Jasa Konsultasi	49.665.000	94.500.000	(44.835.000)	47,44
12.	Belanja Kursus, Pelatihan, Sosialisasi dan BinteK PNS	1.200.000	8.400.000	(7.200.000)	85,71
13.	Belanja Honorarium Non PNS	1.193.876.400	1.141.570.000	52.306.400	4,38
14.	Belanja Uang untuk Diberikan kepada Pihak Ketiga/Masyarakat	150.000.000	16.000.000	(134.000.000)	837,5
15.	Belanja Jasa Pelatihan, BinteK dan Sosialisasi Kepada Masyarakat	5.000.000	7.200.000	(2.200.000)	30,55
	Jumlah Realisasi Belanja Barang dan Jasa	4.308.671.707	5.098.691.811	(790.020.104)	15,49

A.2.1.3. Belanja Hibah

Tabel. 24. Belanja Hibah

Uraian	2020				2019
	Anggaran	Realisasi	Lebih/kurang	%	Realisasi
	(Rp)	(Rp)	(Rp)		(Rp)
Belanja Hibah	5.479.812.500	5.306.595.765	(173.216.735)	(96,84)	5.630.552.300

Jumlah Belanja Hibah TA 2020 sebesar Rp. 5.306.595.765,- merupakan realisasi Belanja Hibah tanggal 1 Januari 2020 sampai dengan 31 Desember 2020.

Realisasi Belanja Hibah Tahun Anggaran 2020 sebesar Rp. 5.306.595.765,- atau 96,84 % dari anggaran sebesar Rp. 5.479.812.500,-

LAPORAN KEUANGAN
DINAS PERTANIAN, PANGAN DAN PERIKANAN
 Untuk tahun yang berakhir pada tanggal 31 Desember 2020

Realisasi Belanja Hibah TA. 2020 menurun dibanding realisasi Belanja Hibah tahun sebelumnya terutama disebabkan oleh :

1. Berkurangnya anggaran belanja Hibah.

Realisasi Belanja Hibah TA 2020 tersebut terdiri dari :

Tabel. 25. Rincian Belanja Hibah TA 2020

SUB KELOMPOK BELANJA HIBAH	2020	2019
	REALISASI (Rp)	REALISASI (Rp)
Belanja Hibah Kepada Kelompok Masyarakat	5.306.595.765	5.630.552.300
JUMLAH	5.306.595.765	5.630.552.300

Tabel. 26. Perkembangan Realisasi Belanja Hibah Tahun Anggaran 2019 – 2020

No	Belanja Hibah	2020	2019	Meningkat (Menurun)	Prosentase
		Rp	Rp	Rp	%
1.	Belanja Hibah	5.306.595.765	5.630.552.300	(323.956.535)	(5,75)
	Jumlah Realisasi Belanja Hibah	5.306.595.765	5.630.552.300	(323.956.535)	(5,75)

A.2.2. BELANJA MODAL

Tabel. 27. Belanja Modal TA 2020

Uraian	2020				2019
	Anggaran	Realisasi	Lebih/kurang	%	Realisasi
	(Rp)	(Rp)	(Rp)		(Rp)
Belanja Modal	1.281.496.500	802.996.500	(478.500.000)	(62,66)	1.094.943.000

Realisasi Belanja Modal Tahun Anggaran 2020 sebesar Rp 802.996.500,- atau 62,66 % dari anggaran sebesar Rp 1.281.496.500,-. Belanja Modal TA 2020, dengan rincian sebagai berikut:

1. Belanja Modal Peralatan dan Mesin Rp 421.383.500,-
2. Belanja Modal Gedung dan Bangunan Rp 49.775.000,-
3. Belanja Modal Jalan, Irigasi dan Jaringan Rp.331.838.000,-

LAPORAN KEUANGAN
DINAS PERTANIAN, PANGAN DAN PERIKANAN
 Untuk tahun yang berakhir pada tanggal 31 Desember 2020

Tabel. 28. Kelompok Belanja Modal TA 2020

No	Uraian	2020				2019
		Anggaran	Realisasi	Lebih/kurang	%	Realisasi
		(Rp)	(Rp)	(Rp)		(Rp)
1.	Belanja Modal Peralatan dan Mesin	738.896.500	421.383.500	(317.513.000)	(57,03)	90.509.000
2.	Belanja Modal Gedung dan Bangunan	118.000.000	49.775.000	(68.225.000)	(42,18)	809.854.000
3.	Belanja Modal Jalan, Irigasi dan Jaringan	424.600.000	331.838.000	(92.762.000)	(78,15)	194.580.000
Jumlah		1.281.496.500	802.996.500	(478.500.000)	(62,66)	1.094.943.000

Perkembangan realisasi belanja modal dalam 2 (dua) tahun terakhir disajikan dalam Tabel 29.

Tabel. 29. Perkembangan Realisasi Belanja Modal Tahun Anggaran 2019 – 2020

No	Belanja Modal	2020	2019	Meningkat (Menurun)	Prosentase
		Rp	Rp	Rp	%
1.	Belanja Modal Peralatan dan Mesin	421.383.500	90.509.000	330.874.500	365,57
2.	Belanja Modal Gedung dan Bangunan	49.775.000	809.854.000	(760.079.000)	93,85
3.	Belanja Modal Jalan, Irigasi dan Jaringan	331.838.000	194.580.000	137.258.000	70,54
Jumlah Realisasi Belanja Modal		802.996.500	1.094.943.000	(291.946.500)	26,67

A.2.2.2. Belanja Modal Peralatan dan Mesin

Tabel. 30. Belanja Modal Peralatan dan Mesin TA 2020

Uraian	2020				2019
	Anggaran	Realisasi	Lebih/kurang	%	Realisasi
	(Rp)	(Rp)	(Rp)		(Rp)
Belanja Modal Peralatan dan Mesin	738.896.500	421.383.500	317.513.000	42,97	90.509.000

LAPORAN KEUANGAN
DINAS PERTANIAN, PANGAN DAN PERIKANAN
 Untuk tahun yang berakhir pada tanggal 31 Desember 2020

Realisasi belanja modal peralatan dan mesin TA 2020 sebesar Rp. 421.383.500,- merupakan realisasi Belanja Modal peralatan dan mesin dari 1 Januari 2020 sampai dengan 31 Desember 2020

Realisasi Belanja Modal Peralatan dan Mesin TA. 2020 sebesar Rp.421.383.500,- atau 42,97 % mengalami kenaikan dibandingkan dengan realisasi belanja modal peralatan dan mesin TA. 2019 disebabkan meningkatnya jumlah kebutuhan akan belanja modal peralatan dan mesin yang diimbangi dengan meningkatnya jumlah anggaran. Rincian Belanja Modal Peralatan dan Mesin sebagaimana tersebut dibawah ini:

Tabel. 31. Rincian Belanja Modal Peralatan dan Mesin TA 2020

No	Uraian	2020				2019
		Anggaran	Realisasi	Lebih/kurang	%	Realisasi
		(Rp)	(Rp)	(Rp)		(Rp)
1.	Pengadaan Alat Angkutan Darat Bermotor	140.000.000	0	(140.000.000)	0	0
2.	Pengadaan Alat Kantor	27.000.000	14.500.000	(12.500.000)	(53,70)	0
3.	Pengadaan Alat Rumah Tangga	191.755.000	40.922.000	(150.833.000)	(21,34)	15.250.000
4.	Pengadaan Komputer	128.919.000	128.869.000	(50.000)	(99,96)	22.914.000
5.	Pengadaan Alat Studio	218.737.500	207.887.500	(10.850.000)	(95,04)	10.600.000
6.	Pengadaan Alat Komunikasi	1.635.000	1.550.000	(85.000)	(94,80)	0
7.	Pengadaan Alat Kedokteran	1.750.000	1.750.000	0	(100)	0
8.	Pengadaan Unit-Unit Laboratorium	29.100.000	25.905.000	(3.195.000)	(89,02)	41.745.000

Perkembangan realisasi belanja modal peralatan dan mesin dalam 2 (dua) tahun terakhir disajikan dalam Tabel 32.

LAPORAN KEUANGAN
DINAS PERTANIAN, PANGAN DAN PERIKANAN
 Untuk tahun yang berakhir pada tanggal 31 Desember 2020

Tabel. 32. Perkembangan Realisasi Belanja Modal Peralatan dan Mesin Tahun Anggaran 2019 – 2020

No	Belanja Modal Peralatan dan Mesin	2020	2019	Meningkat (Menurun)	Prosentase
		Rp	Rp	Rp	%
1.	Pengadaan Alat Angkutan Darat Bermotor	0	0	0	0
2.	Pengadaan Alat Kantor	14.500.000	0	14.500.000	100
3.	Pengadaan Alat Rumah Tangga	40.922.000	15.250.000	25.672.000	168,34
4.	Pengadaan Komputer	128.869.000	22.914.000	105.955.000	462,40
5.	Pengadaan Alat Studio	207.887.500	10.600.000	197.287.500	1861,20
6.	Pengadaan Alat Komunikasi	1.550.000	0	1.550.000	100
7.	Pengadaan Alat Kedokteran	1.750.000	0	1.750.000	100
8.	Pengadaan Unit-Unit Laboratorium	25.905.000	41.745.000	(15.840.000)	(37,94)
	Jumlah Realisasi Belanja Modal Peralatan dan Mesin	421.383.500	90.509.000	330.874.500	365,57

A.2.2.3 Belanja Modal Gedung dan Bangunan

Tabel. 33. Belanja Modal Gedung dan Bangunan TA 2020

Uraian	2020				2019
	Anggaran	Realisasi	Lebih/kurang	%	Realisasi
	(Rp)	(Rp)	(Rp)		(Rp)
Belanja Modal Gedung dan Bangunan	118.000.000	49.775.000	(68.225.000)	(42,18)	809.854.000

Realisasi belanja modal gedung dan bangunan TA 2020 sebesar Rp. 49.775.000,- merupakan realisasi Belanja Modal gedung dan bangunan dari 1 Januari 2020 sampai dengan 31 Desember 2020.

Realisasi Belanja Modal gedung dan bangunan TA. 2020 sebesar Rp. 49.775.000,- atau 42,18% mengalami penurunan dibandingkan dengan realisasi belanja modal gedung dan bangunan TA.2019 disebabkan menurunnya jumlah anggaran dan menurunnya jumlah kebutuhan akan belanja modal gedung dan bangunan.

Rincian Belanja Modal gedung dan bangunan sebagaimana tersebut dibawah ini:

Tabel. 34. Rincian Belanja Modal Gedung dan Bangunan TA 2020

No	Uraian	2020				2019
		Anggaran	Realisasi	Lebih/kurang	%	Realisasi
		(Rp)	(Rp)	(Rp)		(Rp)
1.	Pengadaan Bangunan Gedung Tempat Kerja	118.000.000	49.775.000	68.225.000	42,18	809.854.000

LAPORAN KEUANGAN
DINAS PERTANIAN, PANGAN DAN PERIKANAN
 Untuk tahun yang berakhir pada tanggal 31 Desember 2020

Tabel. 32. Perkembangan Realisasi Belanja Modal Peralatan dan Mesin Tahun Anggaran 2019 – 2020

No	Belanja Modal Peralatan dan Mesin	2020	2019	Meningkat (Menurun)	Prosentase
		Rp	Rp	Rp	%
1.	Pengadaan Alat Angkutan Darat Bermotor	0	0	0	0
2.	Pengadaan Alat Kantor	14.500.000	0	14.500.000	100
3.	Pengadaan Alat Rumah Tangga	40.922.000	15.250.000	25.672.000	168,34
4.	Pengadaan Komputer	128.869.000	22.914.000	105.955.000	462,40
5.	Pengadaan Alat Studio	207.887.500	10.600.000	197.287.500	1861,20
6.	Pengadaan Alat Komunikasi	1.550.000	0	1.550.000	100
7.	Pengadaan Alat Kedokteran	1.750.000	0	1.750.000	100
8.	Pengadaan Unit-Unit Laboratorium	25.905.000	41.745.000	(15.840.000)	(37,94)
	Jumlah Realisasi Belanja Modal Peralatan dan Mesin	421.383.500	90.509.000	330.874.500	365,57

A.2.2.3 Belanja Modal Gedung dan Bangunan

Tabel. 33. Belanja Modal Gedung dan Bangunan TA 2020

Uraian	2020				2019
	Anggaran	Realisasi	Lebih/kurang	%	Realisasi
	(Rp)	(Rp)	(Rp)		(Rp)
Belanja Modal Gedung dan Bangunan	118.000.000	49.775.000	(68.225.000)	(42,18)	809.854.000

Realisasi belanja modal gedung dan bangunan TA 2020 sebesar Rp. 49.775.000,- merupakan realisasi Belanja Modal gedung dan bangunan dari 1 Januari 2020 sampai dengan 31 Desember 2020.

Realisasi Belanja Modal gedung dan bangunan TA. 2020 sebesar Rp. 49.775.000,- atau 42,18% mengalami penurunan dibandingkan dengan realisasi belanja modal gedung dan bangunan TA.2019 disebabkan menurunnya jumlah anggaran dan menurunnya jumlah kebutuhan akan belanja modal gedung dan bangunan.

Rincian Belanja Modal gedung dan bangunan sebagaimana tersebut dibawah ini:

Tabel. 34. Rincian Belanja Modal Gedung dan Bangunan TA 2020

No	Uraian	2020				2019
		Anggaran	Realisasi	Lebih/kurang	%	Realisasi
		(Rp)	(Rp)	(Rp)		(Rp)
1.	Pengadaan Bangunan Gedung Tempat Kerja	118.000.000	49.775.000	68.225.000	42,18	809.854.000

LAPORAN KEUANGAN
DINAS PERTANIAN, PANGAN DAN PERIKANAN
 Untuk tahun yang berakhir pada tanggal 31 Desember 2020

Perkembangan realisasi belanja modal gedung dan bangunan dalam 2 (dua) tahun terakhir disajikan dalam Tabel 35.

Tabel. 35. Perkembangan Realisasi Belanja Modal Gedung dan Bangunan Tahun Anggaran 2019 – 2020

No	Belanja Modal Gedung dan Bangunan	2020	2019	Meningkat (Menurun)	Prosentase
		Rp	Rp	Rp	%
1.	Pengadaan Bangunan Gedung Tempat Kerja	49.775.000	809.854.000	(760.079.000)	(93,85)
	Jumlah Realisasi Belanja Modal Gedung dan Bangunan	49.775.000	809.854.000	(760.079.000)	(93,85)

A.2.2.4. Belanja Modal Jalan, Irigasi dan Jaringan

Tabel. 36. Belanja Modal Jalan, Irigasi dan Jaringan TA 2020

Uraian	2020				2019
	Anggaran	Realisasi	Lebih/kurang	%	Realisasi
	(Rp)	(Rp)	(Rp)		(Rp)
Belanja Modal Jalan, Irigasi dan Jaringan	424.600.000	331.838.000	(92.762.000)	(78,15)	194.580.000

Realisasi Belanja Modal Jalan, Irigasi dan Jaringan TA 2020 sebesar Rp. 331.838.000,- merupakan realisasi Belanja Modal Jalan, Irigasi dan Jaringan dari 1 Januari 2020 sampai dengan 31 Desember 2020.

Perkembangan realisasi belanja modal jalan, irigasi dan jaringan dalam 2 (dua) tahun terakhir disajikan dalam Tabel 34.

Tabel. 37. Perkembangan Realisasi Belanja Modal Jalan, Irigasi dan Jaringan Tahun Anggaran 2019 – 2020

No	Belanja Modal Jalan, Irigasi dan Jaringan	2020	2019	Meningkat (Menurun)	Prosentase
		Rp	Rp	Rp	%
1.	Pengadaan Bangunan Air	331.838.000	194.580.000	137.258.000	70,54
	Jumlah Realisasi Belanja Modal Jalan, Irigasi dan Jaringan	331.838.000	194.580.000	137.258.000	70,54

B. PENJELASAN POS – POS NERACA

B.1. ASET

	Tahun 2020	Tahun 2019
ASET	<u>30.345.195.324</u>	<u>31.156.126.543</u>

Jumlah aset sebesar Rp 30.345.195.324,- dan Rp 31.156.126.543,-tersebut merupakan total dari saldo Aset Lancar, Aset Tetap dan Aset Lainnya per 31 Desember 2020 dan Per 31 Desember 2019, dengan rincian berikut ini :

B.1.1. ASET LANCAR

	Tahun 2020	Tahun 2019
	<u>174.688.595</u>	<u>297.675.275</u>

B.1.1.2 PIUTANG

	Tahun 2020	Tahun 2019
B.1.1.2.1 PIUTANG PENDAPATAN	<u>6.500.000</u>	<u>0</u>

Jumlah tersebut merupakan saldo Piutang Pendapatan per 31 Desember 2020 dan per 31 Desember 2019 sesuai hasil inventarisasi dokumen Surat Ketetapan Pajak Daerah (SKPD) yang belum tertagih.

Mutasi penambahan dan pengembalian piutang pendapatan sebagai berikut:

Saldo 1/01/2020	Rp	0,-
a. Penambahan piutang baru	Rp	44.000.000,-
b. Pembayaran Piutang	Rp	37.500.000,-
Saldo 31/12/ 2020	Rp	6.500.000,-

Saldo akhir piutang pendapatan sampai dengan tanggal 31 Desember 2020 sebagai berikut:

1. Piutang pendapatan Pemakaian Kekayaan Daerah	Rp	6.500.000,-
Jumlah	Rp	6.500.000,-

	Tahun 2020	Tahun 2019
B.1.1.3. PENYISIHAN PIUTANG	<u>(3.250.000)</u>	<u>0</u>

Jumlah tersebut merupakan saldo penyisihan piutang per 31 Desember 2020 dan per 31 Desember 2019 dengan rincian berikut:

- Penyisihan Piutang pajak	Rp	0,-
- Penyisihan Piutang retribusi	Rp	3.250.000,-
Saldo penyisihan piutang	Rp	3.250.000,-

LAPORAN KEUANGAN
DINAS PERTANIAN, PANGAN DAN PERIKANAN
 Untuk tahun yang berakhir pada tanggal 31 Desember 2020

B.1.1.4. PERSEDIAAN	Tahun 2020	Tahun 2019
		171.438.595

Jumlah tersebut merupakan saldo persediaan per 31 Desember 2020 dan 31 Desember 2019.

Untuk tahun anggaran 2020, saldo akhir persediaan TA. 2020 berdasarkan kode rekening persediaan Permendagri 64/2013 telah di mapping dan dikonversikan sesuai dengan kode rekening Permendagri 108/2016.

Saldo akhir persediaan per 31 Desember 2020 dan per 31 Desember 2019 sesuai hasil opname persediaan berdasarkan kodifikasi rekening Permendagri 64/2020 dengan rincian sebagai berikut:

Kertas Kerja Migrasi Saldo Awal Persediaan TA 2020 dari Peraturan Menteri Dalam Negeri Nomor 64 Tahun 2013 ke Peraturan Menteri Dalam Negeri 108 Tahun 2016 sebagaimana berikut:

Mutasi Aset Tetap Tahun Anggaran 2020 sebagai berikut:

Tabel 38. Mutasi Persediaan TA 2020
 berdasarkan Peraturan Menteri Dalam Negeri Nomor 64 Tahun 2013

Jenis Persediaan (Permendagri 64/2013)	Saldo 01/01/2020 (Rp)			Saldo 31/12/2020 (Rp)
		Penambahan (Rp)	Pengurangan (Rp)	
Beban Bahan Pakai Habis	3.544.650	233.454.450	234.306.300	2.692.800
Beban Persediaan Bahan/Material	171.217.225	922.221.500	924.692.930	168.745.795
Persediaan Barang Lainnya	122.913.400	5.306.595.765	5.429.509.165	0
Beban Pakaian Khusus dan Hari-hari tertentu	0	6.210.000	6.210.000	6.210.000
Jumlah	297.675.275	6.468.481.715	6.594.718.395	171.438.595

LAPORAN KEUANGAN
DINAS PERTANIAN, PANGAN DAN PERIKANAN
 Untuk tahun yang berakhir pada tanggal 31 Desember 2020

Tabel 39. Migrasi Saldo Akhir Persediaan TA 2020 dari Peraturan Menteri Dalam Negeri Nomor 64 Tahun 2013 ke Peraturan Menteri Dalam Negeri 108 Tahun 2016

Saldo Akhir Permendagri 64	Persediaan Alat Tulis Kantor	Persediaan peralatan kebersihan dan bahan pembersih	Beban cetak	Persediaan bibit ternak	Persediaan bahan obat-obatan	Beban Bahan Percontohan/demplot/peraga/pelatihan	Beban bahan pakan ternak	Beban bahan peralatan dan perlengkapan kerja	Total
Saldo Akhir Permendagri 108									
Bahan/Bibit Ternak/Bibit Ikan				46.062.000					46.062.000
Alat Tulis Kantor	381.000		142.000						523.000
Kertas Dan Cover	725.000								725.000
Bahan Cetak	0		723.500						723.500
Bahan Komputer	458.000								458.000
Perabot Kantor		238.300							238.300
Alat Listrik	25.000								25.000
Kaporlap dan perlengkapan satwa								4.815.000	4.815.000
Alat /Bahan untuk kegiatan Kantor lainnya						102.941.785			102.941.785
Obat-Obatan Lainnya					5.980.260				5.980.260
Pakan							8.946.750		8.946.750
Jumlah	1.589.000	238.300	865.500	46.062.000	5.980.260	102.941.785	8.946.750	4.815.000	171.438.595

*sesuai Berita Acara Rekonsiliasi persediaan dengan bidang Aset Daerah

Saldo akhir persediaan diatas, termasuk saldo Persediaan yang berasal dari realisasi belanja tidak terduga dan *refocusing* untuk penanganan dan/atau pencegahan COVID-19 maupun sumbangan pihak ketiga /masyarakat yang berupa persediaan, sebagai berikut:

No	Jenis Persediaan	Jenis barang	Saldo akhir	Sumber dana (APBD/sumbangan)
1	Beban Bahan Penunjang Operasional Penanganan Bencana	Jamu Instan Temulawak Kemasan 250 gr	0	Sumbangan
2	Beban Bahan Penunjang Operasional Penanganan Bencana	Jamu Instan Jahe Kemasan 250 gr	0	Sumbangan
3	Beban Bahan Penunjang Operasional	Benih Jahe	0	Sumbangan

LAPORAN KEUANGAN
DINAS PERTANIAN, PANGAN DAN PERIKANAN
 Untuk tahun yang berakhir pada tanggal 31 Desember 2020

	Penanganan Bencana			
4	Beban Bahan Penunjang Operasional Penanganan Bencana	Benih Kunyit	0	Sumbangan
5	Beban Bahan Penunjang Operasional Penanganan Bencana	Benih Kencur	0	Sumbangan
Jumlah			0	

B.1.2. ASET TETAP

	Tahun 2020	Tahun 2019
ASET TETAP	28.463.863.563	29.148.828.102

Jumlah tersebut merupakan saldo Aset Tetap per 31 Desember 2020 dan per 31 Desember 2019 yang terdiri dari saldo Aset Tetap Tanah, Peralatan dan Mesin, Gedung dan Bangunan, Jalan, Jaringan dan Irigasi, Aset Tetap Lainnya, Konstruksi Dalam Pengerjaan dan Akumulasi Penyusutan.

Tabel. 40. Migrasi Aset Tetap TA 2020
 Dari Peraturan Menteri Dalam Negeri Nomor 17 Tahun 2007 ke Peraturan Menteri Dalam Negeri 108 Tahun 2016

Kelompok	Saldo 01/01/2020 (Rp) Permendagri 17/2007	Koreksi		Saldo 01/01/2020 Permendagri 108/2016 (Rp)
		Penambahan (Rp)	Pengurangan (Rp)	
1. Tanah	9.787.465.000	9.787.465.000	9.787.465.000	9.787.465.000
2. Peralatan dan Mesin	11.341.197.213	11.341.197.213	11.341.197.213	11.341.197.213
3. Gedung dan Bangunan	18.705.808.737	18.705.808.737	18.705.808.737	18.705.808.737
4. Jalan, Jaringan dan Irigasi	7.333.735.605	7.333.735.605	7.333.735.605	7.333.735.605
5. Aset Tetap Lainnya	102.142.166	102.142.166	102.142.166	102.142.166
6. Konstruksi Dalam Pengerjaan	97.408.000	97.408.000	97.408.000	97.408.000
7. Akumulasi penyusutan	(18.218.928.619)	(18.218.928.632)	(18.218.928.631)	(18.218.928.620)
Jumlah	29.148.828.102	29.148.828.089	29.148.828.090	29.149.098.101

Pada tahun anggaran 2020, Pemerintah Kabupaten Karanganyar menyesuaikan kodefikasi aset tetap sesuai dengan Peraturan Menteri Dalam Negeri Nomor 108

LAPORAN KEUANGAN
DINAS PERTANIAN, PANGAN DAN PERIKANAN
 Untuk tahun yang berakhir pada tanggal 31 Desember 2020

Tahun 2016 tentang Penggolongan dan Kodefikasi Barang Milik Daerah. Jumlah total aset tetap mengalami perubahan mengingat aset tetap berupa

1. Kodefikasi barang rambu-rambu yang sebelumnya berada di kelompok aset tetap bangunan dan gedung sebagai aset Ekstrakomptabel ketika berpindah ke berpindah ke kelompok peralatan dan mesin tercatat sebagai aset Intrakomptabel.
2. Aset tetap lainnya berupa peralatan olah raga yang sebelumnya berada di kelompok aset tetap lainnya sebagai aset Intrakomptabel yang tidak disusutkan berpindah ke kelompok peralatan mesin dan mengalami perubahan penyusutan.
3. Perubahan masa manfaat yang mengakibatkan perubahan akumulasi penyusutan

Kertas Kerja Migrasi Aset Tetap TA 2020 dari Peraturan Menteri Dalam Negeri Nomor 17 Tahun 2007 ke Peraturan Menteri Dalam Negeri 108 Tahun 2016 sebagaimana terlampir.

Rincian aset tetap dan akumulasi penyusutan terdapat perbedaan jumlah antara jumlah aset tetap berdasarkan Peraturan Menteri Dalam Negeri Nomor 17 Tahun 2007 dan Peraturan Menteri Dalam Negeri Nomor 108 Tahun 2016.

Mutasi Aset Tetap Tahun Anggaran 2020 sebagai berikut:

Tabel. 41. Mutasi Aset Tetap TA 2020
 berdasarkan Peraturan Menteri Dalam Negeri Nomor 108 Tahun 2016

Kelompok	Saldo 01/01/2020 (Rp)	Penambahan (Rp)	Pengurangan (Rp)	Saldo 31/12/2020 (Rp)
1. Tanah	9.787.465.000	0	0	9.787.465.000
2. Peralatan dan Mesin	11.341.197.213	894.711.000	737.628.400	11.498.279.813
3. Gedung dan Bangunan	18.705.808.737	49.775.000	234.024.200	18.521.559.537
4. Jalan, Jaringan dan Irigasi	7.333.735.605	331.838.000	17.421.972	7.648.151.633
5. Aset Tetap Lainnya	102.142.166	0	0	102.142.166
6. Konstruksi Dalam Pengerjaan	97.408.000	49.775.000	0	147.183.000
7. Akumulasi penyusutan	(18.218.928.620)	(1.555.764.313)	(533.775.347)	(19.240.917.586)
Jumlah	29.148.828.101	(229.665.313)	455.299.225	28.463.863.563

Penjelasan masing-masing kelompok Aset Tetap sebagai berikut :

LAPORAN KEUANGAN
DINAS PERTANIAN, PANGAN DAN PERIKANAN
 Untuk tahun yang berakhir pada tanggal 31 Desember 2020

B.1.2.1. Tanah

TANAH	Tahun 2020	Tahun 2019
	9.787.465.000	9.787.465.000

Jumlah tersebut merupakan saldo Tanah per 31 Desember 2020 dan per 31 Desember 2019. Saldo Tanah per 31 Desember 2020 meningkat /menurun sebesar Rp 0,- dibandingkan dengan saldo Tanah per 31 Desember 2019 dengan uraian sebagai berikut:

- Saldo 01/01/2020	Rp 9.787.465.000,-
a. Penambahan	Rp 0,-
b. Pengurangan	Rp 0,-
- Saldo 31/12/2020	Rp 9.787.465.000,-

Jumlah tanah seluruhnya 31 bidang dan yang sudah bersertifikat 28 bidang

No.	Jenis Barang	Letak / Alamat
1.	Tanah Bangunan Rumah Negara Tanpa Golongan	Karanganyar, Timur Stadion 45
2.	Tanah Bangunan Kantor Pemerintah	Karangpandan, Karangpandan
3.	Tanah Bangunan Kantor Pemerintah	Watusambang, Plumbon, Tawangmangu
4.	Tanah Bangunan Kantor Pemerintah	Watusambang, Plumbon, Tawangmangu
5.	Tanah Bangunan Kantor Pemerintah	Jl. Jumapolo-Karanganyar, Jumapolo
6.	Tanah Bangunan Kantor Pemerintah	Kemiri, Kebakkramat
7.	Tanah Bangunan Kantor Pemerintah	Karangpandan, Karangpandan
8.	Tanah Bangunan Kantor Pemerintah	Cangkalan, Karanganyar
9.	Tanah Bangunan Kantor Pemerintah	Komplek Perkantoran Cangkalan
10.	Tanah Bangunan Pembibitan	Karangpandan, Karangpandan
11.	Tanah Bangunan Pembibitan	Malangjiwan, Colomadu
12.	Tanah Bangunan Tempat Kerja Lainnya	Krendowahono, Gondangrejo
13.	Tanah Sawah Irigasi	Ngunut, Jumantono

LAPORAN KEUANGAN
DINAS PERTANIAN, PANGAN DAN PERIKANAN
 Untuk tahun yang berakhir pada tanggal 31 Desember 2020

14.	Tanah Sawah Irigasi	Karangpandan, Karangpandan
15.	Tanah Sawah Irigasi	Karangpandan, Karangpandan
16.	Tanah Sawah Irigasi	Watusambang, Plumbon, Tawangmangu
17.	Tanah Sawah Irigasi	Karangpandan, Karangpandan
18.	Tanah Sawah Irigasi	Jumapolo
19.	Tanah Sawah Irigasi	Menjing, Jenawi
20.	Tanah Tegalan	Watusambang, Plumbon, Tawangmangu
21.	Tanah Tegalan	Watusambang, Plumbon, Tawangmangu
22.	Tanah Tegalan	Watusambang, Plumbon, Tawangmangu
23.	Tanah Tegalan	Watusambang, Plumbon, Tawangmangu
24.	Tanah Tegalan	Karangpandan, Karangpandan
25.	Tanah Tegalan	Purworejo, Jumapolo
26.	Tanah Tegalan	Purworejo, Jumapolo
27.	Tanah Kebun Entres	Kemiri, Kebakkramat
28.	Tanah Kebun Entres	Kemiri, Kebakkramat

Tanah yang belum bersertifikat 3 bidang, yaitu tanah Kantor BPK Colomadu, tanah Kantor BPK Mojogedang, dan Rumah Potong Hewan (RPH) Jungke.
 Tanah yang sudah dalam proses pensertifikatan 1 bidang, yaitu tanah Kantor Dinas Pertanian dan Pangan (Sekretariat).

Selain tanah milik Pemerintah Kabupaten Karanganyar, Dinas Pertanian, Pangan Dan Perikanan Kabupaten Karanganyar juga menguasai/menempati/pinjam pakai aset Tanah milik Pemerintah Provinsi sebagai berikut:

1. Tanah milik Pemerintah Provinsi di Tohudan Colomadu luas 8850 m² dipergunakan untuk Kantor BPK Colomadu.
2. Tanah milik Pemerintah Provinsi di Desa Pendem Mojogedang luas 9779 m² dipergunakan untuk Kantor BPK Mojogedang.

B.1.2.2. Peralatan dan Mesin

	Tahun 2020	Tahun 2019
PERALATAN DAN MESIN	11.498.279.813	11.341.197.213

Jumlah tersebut merupakan saldo Peralatan dan Mesin per 31 Desember 2020 dan per 31 Desember 2019. Saldo Peralatan dan Mesin per 31 Desember 2020 meningkat

LAPORAN KEUANGAN
DINAS PERTANIAN, PANGAN DAN PERIKANAN
 Untuk tahun yang berakhir pada tanggal 31 Desember 2020

sebesar Rp 157.082.600,- dibandingkan dengan saldo peralatan dan mesin per 31 Desember 2019 dengan uraian sebagai berikut:

- Saldo 01/01/2020	Rp	11.341.197.213,-
a. Penambahan	Rp	894.711.000,-
b. Pengurangan	Rp	737.628.400,-
- Saldo 31/12/2020	Rp	11.498.279.813,-

Mutasi Tahun Anggaran 2020 per kelompok aset Peralatan dan Mesin sebagai berikut:

Tabel. 42. Mutasi Aset Tetap (Peralatan dan Mesin) TA 2020

Kelompok	Saldo 01/01/2020 (Rp)	Penambahan (Rp)	Pengurangan (Rp)	Saldo 31/12/2020 (Rp)
1. Alat Besar	297.917.900	0	0	297.917.900
2. Alat Angkutan	4.017.463.309	270.485.000	532.344.900	3.755.603.409
3. Alat Bengkel dan Alat Ukur	197.383.400	0	0	197.383.400
4. Alat Pertanian	2.170.961.540	25.905.000	0	2.196.866.540
5. Alat Kantor dan RT	1.892.716.113	186.472.000	2.441.000	2.076.747.113
6. Alat Studio, Komunikasi dan Pemancar	623.816.100	209.437.500	172.487.500	660.766.100
7. Alat Kedokteran	62.751.770	1.750.000	1.750.000	62.751.770
8. Alat Laboratorium	717.279.189	25.905.000	25.905.000	717.279.189
9. Komputer	1.360.907.892	174.756.500	2.700.000	1.532.964.392
Jumlah	11.341.197.213	894.711.000	737.628.400	11.498.279.813

Mutasi Penambahan dan Pengurangan sebagai berikut:

a. Penambahan Peralatan dan Mesin Tahun Anggaran 2020 berasal dari :

- Belanja Modal	Rp.	421.383.500,-
- Transfer Antar OPD	Rp	270.485.000,-
- Reklasifikasi Antar Akun	Rp	202.842.500,-

Jumlah Rp 894.711.000,-

b. Pengurangan Peralatan dan Mesin Tahun Anggaran 2020 berasal dari :

- Belanja Modal (Bukan Aset Tetap)	Rp	1.666.000,-
- Transfer Antar OPD	Rp	532.344.900,-
- Barang Ekstrakomptabel	Rp	775.000,-
- Reklasifikasi Antar Akun	Rp	202.842.500,-

Jumlah Rp. 737.628.400,-

LAPORAN KEUANGAN
DINAS PERTANIAN, PANGAN DAN PERIKANAN
 Untuk tahun yang berakhir pada tanggal 31 Desember 2020

Nilai aset Peralatan dan Mesin tersebut tidak termasuk aset Peralatan dan Mesin yang nilai satuannya dibawah batas kapitalisasi. Nilai aset Peralatan dan Mesin yang dibawah batas kapitalisasi dicatat secara *extracomptable* per 31 Desember 2020 sebesar Rp.379.432.356,- dengan rincian sebagai berikut:

- Peralatan dan Mesin	Rp	293.655.556
- Gedung dan Bangunan	Rp	78.001.800
- Jalan, Irigasi dan Jaringan	Rp	4.005.000
- Aset Kondisi Rusak Berat/Hilang	Rp	3.770.000
Jumlah	Rp	<u>379.432.356</u>

B.1.2.3. Gedung dan Bangunan

	Tahun 2020	Tahun 2019
	<u>18.521.559.537</u>	<u>18.705.808.737</u>
GEDUNG DAN BANGUNAN		

Jumlah tersebut merupakan saldo Gedung dan Bangunan per 31 Desember 2020 dan per 31 Desember 2019. Saldo Gedung dan Bangunan per 31 Desember 2020 menurun sebesar Rp 184.249.200,- dibandingkan dengan saldo per 31 Desember 2019 dengan uraian sebagai berikut:

- Saldo 01/01/2020	Rp	18.705.808.737,-
a. Penambahan	Rp	49.775.000,-
b. Pengurangan	Rp	<u>234.024.200,-</u>
- Saldo 31/12/2020	Rp	18.521.559.537,-

Mutasi Tahun Anggaran 2020 per kelompok aset Gedung dan Bangunan sebagai berikut:

Tabel. 43. Mutasi Aset Tetap (Gedung dan Bangunan) TA 2020

Kelompok	Saldo 01/01/2020 (Rp)	Penambahan (Rp)	Pengurangan (Rp)	Saldo 31/12/2020(Rp)
1. Bangunan Gedung	18.705.808.737	49.775.000	234.024.200	18.521.559.537
Jumlah	18.705.808.737	49.775.000	234.024.200	18.521.559.537

Asal mutasi penambahan dan pengurangan sebagai berikut:

Tabel. 44. Asal Penambahan aset Gedung dan Bangunan TA 2020

Uraian	Bangunan Gedung (Rp)	Monumen (Rp)	Jumlah (Rp)
- Belanja Modal	49.775.000	0	49.775.000
Jumlah	49.775.000	0	49.775.000

Tabel. 45. Asal Pengurangan aset Gedung dan Bangunan TA 2020

Uraian	Bangunan Gedung (Rp)	Monumen (Rp)	Jumlah (Rp)
- Transfer Antar OPD	184.249.200	0	184.249.200
- Reklasifikasi Antar Akun	49.775.000	0	49.775.000
Jumlah	234.024.200	0	234.024.200

LAPORAN KEUANGAN
DINAS PERTANIAN, PANGAN DAN PERIKANAN
 Untuk tahun yang berakhir pada tanggal 31 Desember 2020

B.1.2.4. Jalan, Jaringan dan Irigasi

	Tahun 2020	Tahun 2019
JALAN, JARINGAN DAN IRIGASI	7.648.151.633	7.333.735.605

Jumlah tersebut merupakan saldo aset Jalan, Jembatan, Jaringan dan Irigasi per 31 Desember 2020 dan per 31 Desember 2019. Saldo Jalan, Jaringan dan Irigasi per 31 Desember 2020 meningkat /menurun sebesar Rp.314.416.028,- dibandingkan dengan saldo per 31 Desember 2019 dengan uraian sebagai berikut:

- Saldo 01/01/2020	Rp	7.333.735.605,-
a. Penambahan	Rp	331.838.000,-
b. Pengurangan	Rp	17.421.972,-
- Saldo 31/12/2020	Rp	7.648.151.633,-

Mutasi Tahun Anggaran 2020 per kelompok aset Jalan, Jaringan dan Irigasi sebagai berikut:

Tabel. 46. Mutasi Aset Tetap (Jalan, Jaringan dan Irigasi) TA 2020

Kelompok	Saldo 01/01/2020 (Rp)	Penambahan (Rp)	Pengurangan (Rp)	Saldo 31/12/2020 (Rp)
1. Jalan & Jembatan	803.368.200	0	0	803.368.200
2. Bangunan Air	6.424.219.195	331.838.000	17.421.972	6.738.635.223
3. Instalasi	0	0	0	0
4. Jaringan	106.148.210	0	0	106.148.210
Jumlah	7.333.735.605	331.838.000	17.421.972	7.648.151.633

Asal mutasi penambahan dan pengurangan sebagai berikut:

Tabel. 47. Asal Penambahan aset Jalan, Jaringan dan Irigasi TA 2020

Uraian	Jalan Jembatan (Rp)	Bang. Air (Rp)	Instalasi (Rp)	Jaringan (Rp)	Jumlah (Rp)
- Belanja Modal		331.838.000			331.838.000
Jumlah		331.838.000			331.838.000

Tabel. 48. Asal Pengurangan aset Jalan, Jaringan dan Irigasi TA 2020

Uraian	Jalan Jembatan (Rp)	Bang. Air (Rp)	Instalasi (Rp)	Jaringan (Rp)	Jumlah (Rp)
- Koreksi Nilai		17.421.972			17.421.972
Jumlah		17.421.972			17.421.972

LAPORAN KEUANGAN
DINAS PERTANIAN, PANGAN DAN PERIKANAN
 Untuk tahun yang berakhir pada tanggal 31 Desember 2020

B.1.2.5. Aset Tetap Lainnya

	Tahun 2020	Tahun 2019
ASET TETAP LAINNYA	102.142.166	102.142.166

Jumlah tersebut merupakan saldo Aset Tetap Lainnya per 31 Desember 2020 dan per 31 Desember 2019. Saldo Aset Tetap Lainnya per 31 Desember 2020 sebesar Rp 0,- dibandingkan dengan saldo per 31 Desember 2019 dengan uraian sebagai berikut:

- Saldo 01/01/2020	Rp	102.142.166,-
a. Penambahan	Rp	0,-
b. Pengurangan	Rp	0,-
- Saldo 31/12/2020	Rp	102.142.166,-

Mutasi Tahun Anggaran 2020 per kelompok Aset Tetap Lainnya sebagai berikut:

Tabel. 49. Mutasi Aset Tetap Lainnya TA 2020

Kelompok	Saldo 01/01/2020 (Rp)	Penambahan (Rp)	Pengurangan (Rp)	Saldo 31/12/2020 (Rp)
1. Bahan Perpustakaan	14.390.000	0	0	14.390.000
2. Hewan	85.190.500	0	0	85.190.500
4. Biota Perairan	2.561.666	0	0	2.561.666
Jumlah	102.142.166	0	0	102.142.166

B.1.2.6. Konstruksi Dalam Pengerjaan

	Tahun 2020	Tahun 2019
KONSTRUKSI DALAM Pengerjaan	147.183.000	97.408.000

Jumlah tersebut merupakan saldo Konstruksi dalam Pengerjaan per 31 Desember 2020 dan per 31 Desember 2019. Saldo Konstruksi dalam Pengerjaan per 31 Desember 2020 meningkat sebesar Rp 49.775.000,- dibandingkan dengan saldo per 31 Desember 2019 dengan uraian sebagai berikut:

- Saldo 01/01/2020	Rp	97.408.000
a. Penambahan	Rp	49.775.000
b. Pengurangan	Rp	0
- Saldo 31/12/2020	Rp	147.183.000,-

a. Penambahan Konstruksi dalam Pengerjaan Tahun Anggaran 2020 berasal dari :

1. Reklasifikasi antar akun	Rp	49.775.000,-
Jumlah	Rp	49.775.000,-

B.1.3. AKUMULASI PENYUSUTAN

AKUMULASI PENYUSUTAN	Tahun 2020 (19.240.917.586)	Tahun 2019 (18.218.928.619)
-----------------------------	---------------------------------------	---------------------------------------

Berdasarkan Peraturan Bupati Karanganyar Nomor 30 tahun 2015 tentang Penyusutan Aset tetap, mulai tahun buku 2014. Pemerintahan Kabupaten Karanganyar memperhitungkan nilai penyusutan secara akumulatif sejak tanggal perolehan sampai dengan 31 Desember 2020.

Mulai Tahun Buku 2020, sebagai persiapan penerapan. Permendagri Nomor 1 tahun 2020 tentang Penyusutan Barang Milik Daerah Pemerintah Kabupaten Karanganyar mengubah metode penghitungan penyusutan dari tahunan menjadi bulanan. Perubahan ini menyebabkan perubahan perhitungan nilai akumulasi penyusutan s.d tahun 2019.

Tabel. 50. Migrasi Akumulasi Penyusutan Aset Tetap TA. 2020
 Dari Peraturan Menteri Dalam Negeri Nomor 17 Tahun 2007 ke Peraturan Menteri Dalam Negeri 108 Tahun 2016

Kelompok	Saldo awal 01/01/2020 (Rp) Permendagri 17/2007	Koreksi Akumulasi Penyusutan		Saldo awal 01/01/2020 Permendagri 108/2016 (Rp)
		Penambahan (Rp)	Pengurangan (Rp)	
1. Peralatan dan Mesin	(9.741.446.333)	(9.741.446.336)	(9.741.446.333)	(9.741.446.336)
2. Gedung dan Bangunan	(3.750.683.185)	(3.750.683.190)	(3.750.683.191)	(3.750.683.184)
3. Jalan, Jaringan dan Irigasi	(4.726.799.101)	(4.726.799.106)	(4.726.799.107)	(4.726.799.100)
Jumlah	(18.218.928.619)	(18.218.928.632)	(18.218.928.631)	(18.218.928.620)

Tabel. 51. Akumulasi Penyusutan Aset Tetap TA. 2020
 Berdasarkan Peraturan Menteri Dalam Negeri Nomor 108 Tahun 2016

Kelompok	Saldo 01/01/2020 (Rp) Permendagri 108/2016	Mutasi		Saldo 31/12/2020 Permendagri 108/2016 (Rp)
		Penambahan (Rp)	Pengurangan (Rp)	
1. Peralatan dan Mesin	9.741.446.336	907.107.985	504.618.603	10.143.935.718
2. Gedung dan Bangunan	3.750.683.184	348.735.052	29.156.744	4.070.261.490
3. Jalan, Jaringan dan Irigasi	4.726.799.100	299.921.276	0	5.026.720.376
Jumlah	18.218.928.620	989.074.572	533.775.347	19.240.917.586

LAPORAN KEUANGAN
DINAS PERTANIAN, PANGAN DAN PERIKANAN
 Untuk tahun yang berakhir pada tanggal 31 Desember 2020

B.1.4. ASET LAINNYA

	Tahun 2020	Tahun 2019
	1.706.643.166	1.709.623.166
ASET LAINNYA		
Jumlah tersebut merupakan saldo Aset Lainnya per 31 Desember 2020 dan per 31 Desember 2019. Saldo Aset Lainnya per 31 Desember 2020 menurun sebesar Rp.2.980.000,- dibandingkan dengan saldo per 31 Desember 2019 dengan uraian sebagai berikut:		
- Saldo 01/01/2020	Rp 1.709.623.166	
- Permendagri 17 Th.2007		
a. Penambahan		
Koreksi	Rp (2.980.000)	
Reklasifikasi antar akun	Rp 1.709.623.166	
b. Pengurangan	Rp 1.709.623.166	
- Saldo 01/01/2020	Rp 1.706.643.166	
Permendagri 108 Th.2016	Rp	
a. Penambahan	Rp 0	
b. Pengurangan	Rp 0	
- Saldo akhir 31/12/2020	Rp 1.706.643.166	

Mutasi Tahun Anggaran 2020 per kelompok Aset Lainnya sebagai berikut:
 Dengan rincian sebagai berikut:

Tabel. 52. Mutasi Aset Lainnya TA 2020

Kelompok	Saldo 01/01/2020 (Rp)	Penambahan (Rp)	Pengurangan (Rp)	Saldo 31/12/2020 (Rp)
1. Tagihan Jangka Panjang	0	0	0	0
2. Kemitraan dengan Pihak Ketiga	0	0	0	0
3. Aset Tidak Berwujud	0	0	0	0
4. Aset Lain - lain	1.706.643.166	0	0	1.706.643.166
Jumlah	1.706.643.166	0	0	1.706.643.166

Rincian mutasi Aset Lainnya terlampir.

B.1.5. KEWAJIBAN DAN EKUITAS

B.1.5. KEWAJIBAN

	Tahun 2020	Tahun 2019
KEWAJIBAN	17.507.425	13.364.815

Jumlah tersebut merupakan saldo Kewajiban per 31 Desember 2020 dan per 31 Desember 2019, dengan rincian sebagai berikut :

LAPORAN KEUANGAN
DINAS PERTANIAN, PANGAN DAN PERIKANAN
 Untuk tahun yang berakhir pada tanggal 31 Desember 2020

B.1.5.1 KEWAJIBAN JANGKA PENDEK

Kewajiban Jangka Pendek per 31 Desember 2020 dan per 31 Desember 2019, merupakan Utang Perhitungan Pihak Ketiga (PFK), dengan rincian sebagai berikut :

	<u>Tahun 2020</u>	<u>Tahun 2019</u>
B.1.5.1.2 UTANG BEBAN	<u>17.507.425</u>	<u>13.364.815</u>

Jumlah tersebut merupakan saldo utang beban per 31 Desember 2019 dan per 31 Desember 2018. Utang beban sejumlah Rp. 17.507.425,- terdiri atas:

1. Utang beban pegawai sebesar Rp. 0,-
2. Utang beban barang dan jasa sebesar Rp. 17.507.425,- dengan rincian sebagai berikut :
 - a. Beban Listrik Rp. 11.388.099,-
 - b. Beban Telepon Rp. 3.412.026,-
 - c. Beban Internet Rp. 906.500,-
 - d. Beban Air Rp. 1.800.800,-

	<u>Tahun 2020</u>	<u>Tahun 2019</u>
B.1.6 EKUITAS	<u>30.327.687.899</u>	31.142.761.728

Jumlah tersebut merupakan saldo Ekuitas per 31 Desember 2020 dan per 31 Desember 2019.

C. PENJELASAN POS-POS LAPORAN OPERASIONAL

C.1. PENDAPATAN-LO

	<u>Tahun 2020</u>	<u>Tahun 2019</u>
PENDAPATAN-LO	<u>580.765.720</u>	673.030.000

Jumlah pendapatan-LO sebesar Rp 673.030.000,- dan Rp 580.765.720,- tersebut merupakan total dari saldo per 31 Desember 2019 dan Per 31 Desember 2020

Tabel.53. Realisasi Pendapatan-LO TA. 2020

Uraian	Realisasi		Kenaikan/Penurunan	
	Tahun 2020	Tahun 2019	Rp	%
PENDAPATAN-LO				
1. Pendapatan Retribusi Daerah-LO	431.860.000	462.055.000	(30.195.000)	(6,53)
2. Lain-lain Pendapatan Asli Daerah Yang Sah-LO	148.905.720	168.975.000	(20.069.280)	(11,88)
Jumlah	580.765.720	631.030.000	(50.264.280)	(7,97)

LAPORAN KEUANGAN
DINAS PERTANIAN, PANGAN DAN PERIKANAN
 Untuk tahun yang berakhir pada tanggal 31 Desember 2020

Realisasi masing-masing Pendapatan -LO TA. 2020 dirinci dan dijelaskan sebagai berikut:

C.1.2. Pendapatan Retribusi Daerah-LO

Tabel. 54. Realisasi Pendapatan Retribusi Daerah-LO TA. 2020

Uraian	Realisasi		Kenaikan/Penurunan	
	Tahun 2020	Tahun 2019	Rp	%
Pendapatan Retribusi Daerah-LO				
1. Penyewaan Tanah dan Bangunan-LO	52.542.000	53.100.000	(558.000)	(1,05)
2. Laboratorium-LO	40.150.000	49.775.000	(9.625.000)	(19,34)
3. Pelayanan Pemeriksaan Kesehatan Hewan sebelum dipotong-LO	48.308.000	51.000.000	(2.692.000)	(5,28)
4. Penjualan Hasil Produksi Usaha Daerah	290.860.000	308.180.000	(17.320.000)	(5,62)
Jumlah	431.860.000	462.055.000	(30.195.000)	(6,53)

C.1.4. Lain-Lain Pendapatan Asli Daerah Yang Sah-LO

Tabel. 55. Rincian Realisasi Lain-Lain PAD Yang Sah-LO TA. 2020

URAIAN	Realisasi		Kenaikan/Penurunan	
	Tahun 2020	Tahun 2019	Rp	%
Lain-lain Pendapatan Asli Daerah Yang Sah-LO				
1. Penerimaan jasa Giro-LO	3.713.748	0	3.713.748	0
2. Lain-lain PAD Yang Sah Lainnya-LO	145.191.972	168.975.000	(23.783.028)	(14,07)
Jumlah	148.905.720	168.975.000	(20.069.280)	(11,88)

C.2. BEBAN

	Tahun 2020	Tahun 2019
BEBAN	26.516.998.979	31.550.750.740

Jumlah beban sebesar Rp 26.516.998.979,- dan Rp.31.550.750.740,- tersebut merupakan total dari saldo beban per 31 Desember 2020 dan Per 31 Desember 2019 dengan rincian sebagai berikut:

Tabel. 56. Realisasi Beban TA. 2020

BEBAN	REALISASI		KENAIKAN / (PENURUNAN)	
	Tahun 2020	Tahun 2019	Rp	%
1. Beban Pegawai-LO	15.418.395.758	19.005.436.738	(3.587.040.980)	(18,87)
2. Beban Persediaan	6.421.597.395	1.092.295.316	5.329.302.079	487,89
3. Beban Jasa	2.058.685.571	2.179.462.759	(120.777.188)	(5,54)
4. Beban Pemeliharaan	296.681.825	297.700.888	(1.019.063)	(0,34)
5. Beban Perjalanan Dinas	971.122.971	1.745.501.105	(774.378.134)	(44,36)
6. Beban Hibah	0	5.686.690.300	(5.686.690.300)	(100)

LAPORAN KEUANGAN
DINAS PERTANIAN, PANGAN DAN PERIKANAN
 Untuk tahun yang berakhir pada tanggal 31 Desember 2020

7. Beban Penyusutan dan Amortisasi	1.347.265.459	1.543.663.634	(196.398.175)	(12,72)
8. Beban Penyisihan Piutang	3.250.000	0	3.250.000	0
Jumlah	26.516.998.979	31.550.750.740	(5.033.751.761)	(15,95)

Dengan rincian sebagai berikut:

C.2.1.1 BEBAN PEGAWAI-LO

Tabel. 57. Realisasi Beban Pegawai-LO TA. 2020

BEBAN PEGAWAI-LO	REALISASI		KENAIKAN / (PENURUNAN)	
	Tahun 2020	Tahun 2019	Rp	%
1. Beban gaji pokok PNS/Uang representasi-LO	7.971.024.200	9.808.867.564	(1.837.843.364)	(18,74)
2. Beban Tunjangan Keluarga-LO	728.834.548	898.224.314	(169.389.766)	(18,86)
3. Beban Tunjangan Jabatan-LO	239.820.000	303.950.000	(64.130.000)	(21,10)
4. Beban Tunjangan Fungsional-LO	713.770.000	883.180.000	(169.410.000)	(19,18)
5. Beban Tunjangan Fungsional Umum-LO	161.490.000	201.261.586	(39.771.586)	(19,76)
6. Beban Tunjangan Beras-LO	345.081.300	431.188.680	(86.107.380)	(19,97)
7. Beban Tunjangan PPh/Tunjangan Khusus-LO	57.970.629	66.135.352	(8.164.723)	(12,35)
8. Beban Pembulatan Gaji-LO	98.767	141.634	(42.867)	(30,27)
9. Beban Iuran Jaminan Kesehatan-LO	331.887.388	275.310.790	56.576.598	20,55
10. Beban Iuran BPJS Ketenagakerjaan	64.688.138	80.706.258	(16.018.120)	(19,85)
11. Beban Iuran Jaminan Kesehatan (JKm)	0	0	0	0
12. Beban Tambahan Kesejahteraan pegawai	4.803.730.788	6.056.470.560	(1.252.739.772)	(20,68)
Jumlah	15.418.395.758	19.005.436.738	(3.587.040.980)	(18,87)

C.2.1.2 BEBAN PERSEDIAAN

Tabel. 58. Realisasi Beban Persediaan 2020 dan 2019

BEBAN PERSEDIAAN	REALISASI		KENAIKAN / (PENURUNAN)	
	Tahun 2020	Tahun 2019	Rp	%
1. Beban Bahan Pakai Habis	197.747.400	230.990.400	(33.243.000)	(14,39)
2. Beban Bahan/Material	751.571.930	792.077.416	(40.505.486)	(5,11)
3. Beban Pakaian Khusus dan hari hari tertentu	6.210.000	20.210.000	(14.000.000)	(69,27)
4. Beban Barang untuk diserahkan kepada masyarakat	5.429.509.165	0	5.429.509.165	0
5. Beban Cetak	36.558.900	49.017.500	(12.458.600)	(25,42)
Jumlah	6.421.597.395	1.092.295.316	5.329.302.079	487,90

LAPORAN KEUANGAN
DINAS PERTANIAN, PANGAN DAN PERIKANAN
 Untuk tahun yang berakhir pada tanggal 31 Desember 2020

C.2.1.3 BEBAN JASA

Tabel. 59. Realisasi Beban Jasa TA 2020 dan 2019

BEBAN JASA	REALISASI		KENAIKAN /(PENURUNAN)	
	Tahun 2020	Tahun 2019	Rp	%
1. Beban Jasa Kantor	275.041.321	338.761.009	(63.719.688)	(18,81)
2. Beban Penggandaan	82.745.150	48.427.250	34.317.900	70,86
3. Beban Jasa Kosultasi	13.106.100	94.500.000	(81.393.900)	(86,13)
4. Beban Jasa Pelatihan, BinteK dan Sosial	5.000.000	7.200.000	(2.200.000)	(30,56)
5. Beban Sewa Rumah/Gedung/Gudang/ Parkir	0	17.920.000	(17.920.000)	(100)
6. Beban Sewa Sarana Mobilitas	2.750.000	5.300.000	(2.550.000)	(48,11)
7. Beban Sewa Perlengkapan dan peralatan kantor	0	18.477.000	(18.477.000)	(100)
8. Beban Kursus, Pelatihan Sosialisasi dan BinteK	1.200.000	8.400.000	(7.200.000)	(85,71)
9. Beban Honorarium Non PNS	1.193.876.400	1.141.570.000	52.306.400	4,58
10. Beban Makanan dan Minuman	334.191.600	482.907.500	(148.715.900)	(30,80)
11. Beban Uang untuk diberikan kepada pihak ketiga/ Masyarakat	150.000.000	16.000.000	134.000.000	837,5
12. Beban Barang Jasa Ekstra Komptable	775.000	0	775.000	0
Jumlah	2.058.685.571	2.179.462.759	(120.777.188)	(5,54)

C.2.1.4 BEBAN PEMELIHARAAN

Tabel. 60. Realisasi Beban Pemeliharaan TA 2020 dan 2019

BEBAN PEMELIHARAAN	REALISASI		KENAIKAN /(PENURUNAN)	
	Tahun 2020	Tahun 2019	Rp	%
1. Beban Perawatan Kendaraan Bermotor	207.183.825	217.050.888	(9.867.063)	(4,55)
2. Beban Pemeliharaan	89.498.000	80.650.000	8.848.000	10,97
Jumlah	296.681.825	297.700.888	(1.019.063)	(0,34)

C.2.1.5 BEBAN PERJALANAN DINAS

Tabel. 61. Realisasi Beban Perjalanan Dinas TA 2020 dan 2019

BEBAN PERJALANAN DINAS	REALISASI		KENAIKAN /(PENURUNAN)	
	Tahun 2020	Tahun 2019	Rp	%
1. Beban Perjalanan Dinas	971.122.971	1.745.501.105	(774.378.134)	(44,36)
Jumlah	971.122.971	1.745.501.105	(774.378.134)	(44,36)

LAPORAN KEUANGAN
DINAS PERTANIAN, PANGAN DAN PERIKANAN
 Untuk tahun yang berakhir pada tanggal 31 Desember 2020

C.2.1.6 BEBAN HIBAH

Tabel. 62. Realisasi Beban Hibah TA 2020 dan 2019

BEBAN HIBAH	REALISASI		KENAIKAN / (PENURUNAN)	
	Tahun 2020	Tahun 2019	Rp	%
1. Beban Hibah	0	5.686.735.300	(5.686.735.300)	(100)
Jumlah	0	5.686.735.300	(5.686.735.300)	(100)

C.2.1.7 Beban Penyusutan dan Amortisasi

Tabel. 63. Realisasi Beban Penyusutan dan Amortisasi TA. 2020 dan 2019

BEBAN PENYUSUTAN	REALISASI		KENAIKAN / (PENURUNAN)	
	Tahun 2020	Tahun 2019	Rp	%
1. Penyusutan Peralatan dan Mesin	698.609.131	867.787.789	(169.178.658)	19,49
2. Penyusutan Gedung dan Bangunan	348.735.052	341.593.182	(7.141.870)	2,09
3. Penyusutan Jalan, Irigasi dan Jaringan	299.921.276	334.282.663	(34.361.387)	10,27
Jumlah	1.347.265.459	1.543.663.634	(196.398.175)	12,72

C.2.1.8 Beban Penyisihan Piutang

Tabel. 64. Realisasi Beban Lain - lain TA. 2020 dan 2019

BEBAN LAIN – LAIN	REALISASI		KENAIKAN / (PENURUNAN)	
	Tahun 2020	Tahun 2019	Rp	%
1. Beban Penyisihan Piutang	3.250.000	0	3.250.000	0
Jumlah	3.250.000	0	3.250.000	0

D. POS-POS LAPORAN PERUBAHAN EKUITAS

Laporan Perubahan Ekuitas (LPE) menyajikan informasi kenaikan atau penurunan ekuitas TA.2020 dibandingkan TA. 2019.

D.1. EKUITAS AWAL

	Tahun 2020	Tahun 2019
EKUITAS AWAL	<u>31.142.761.728</u>	<u>31.149.578.393</u>

Jumlah ekuitas saldo awal Tahun Anggaran 2020 sebesar Rp.31.142.761.728,- Berasal dari saldo akhir ekuitas per 31 Desember 2019.

D.2. SURPLUS DEFISIT- LO

	Tahun 2020	Tahun 2019
SURPLUS/(DEFISIT)-LO	<u>(26.057.065.866)</u>	<u>(31.399.895.553)</u>

Jumlah Surplus / (Defisit)-LO TA. 2020 sebesar Rp.26.057.065.866,- berasal dari pendapatan dikurangi beban TA. 2020. (Lihat penjelasan atas Laporan Operasional).

D.3. DAMPAK KUMULATIF PERUBAHAN KEBIJAKAN/KESALAHAN MENDASAR

	Tahun 2020	Tahun 2019
KOREKSI ASET TETAP	<u>(17.421.921)</u>	<u>0</u>

Koreksi Saldo Awal Aset tetap sebesar Rp.(17.421.921) dengan rincian sebagai berikut:

- Merupakan pencatatan pengurangan aset karena pengembalian belanja atas belanja modal tahun lalu

	Tahun 2020	Tahun 2019
KOREKSI AKUMULASI PENYUSUTAN ASET TETAP	(1)	1.191.737.847

Koreksi Akumulasi Penyusutan Aset tetap sebesar Rp. (1)

- Merupakan pencatatan penambahan dan pengurangan Akumulasi Penyusutan karena penyesuaian masa manfaat dan selisih pembulatan .

	Tahun 2020	Tahun 2019
KOREKSI EKUITAS AKUMULASI PENYUSUTAN ASET LAINNYA	(2.980.000)	2.217.192

Koreksi Akumulasi Penyusutan Aset Lainnya sebesar Rp. (2.980.000), karena

- Penyesuaian masa manfaat dan selisih pembulatan.

D.4. KEWAJIBAN YANG HARUS DIKONSOLIDASIKAN

	Tahun 2020	Tahun 2019
KEWAJIBAN YANG HARUS DIKONSOLIDASIKAN	<u>25.262.394.010</u>	<u>30.199.123.849</u>

Jumlah kewajiban untuk dikonsolidasikan Tahun Anggaran 2020 sebesar Rp.25.262.394.010,- Berasal dari saldo kewajiban untuk dikonsolidasikan per 31 Desember 2020. Kewajiban untuk dikonsolidasikan (R/K PPKD) merupakan nilai ekuitas SKPD sebagai akibat resiprokal akun timbal balik antara SKPD & PPKD.

D.5. EKUITAS AKHIR

	Tahun 2020	Tahun 2019
EKUITAS AKHIR	30.327.687.899	31.142.761.728

Jumlah ekuitas akhir Tahun Anggaran 2020 sebesar Rp. 30.327.687.899,-

BAB IV

PENGUNGKAPAN LAINNYA, INFORMASI NON KEUANGAN

A. Organisasi

Struktur Organisasi dan Tata Kerja Dinas Pertanian, Pangan dan Perikanan Kabupaten Karanganyar terakhir ditetapkan dengan Peraturan Daerah No.16 tentang Pembentukan dan penyusunan perangkat daerah.

Pemerintah Kabupaten Karanganyar saat ini dipimpin oleh :

1. Bupati : Drs. H. Juliyatmono, M.M
2. Wakil Bupati : H. Rober Christanto, S.E
3. Sekretaris Daerah : Drs. Sutarno, M.Si

Kepala Dinas Pertanian, Pangan dan Perikanan Kabupaten Karanganyar saat ini dipimpin oleh : Ir.Siti Maisyaroch, M.Si.

B. Struktur Kepegawaian / SDM

Kepala Dinas Pertanian, Pangan dan Perikanan Kabupaten Karanganyar di dukung dengan Sumber Daya Manusia sebanyak 152 pegawai dengan rincian menurut golongan dan menurut eselon sebagai berikut serta strata pendidikan sebagai berikut:

Tabel .65.

Pangkat dan Golongan Pegawai Dinas Pertanian , Pangan Dan Perikanan Kabupaten Karanganyar Tahun 2020

NO	GOLONGAN	STATUS	
		PNS	CPNS
1.	I a	-	-
	I b	-	-
	I c	-	-
	I d	-	-
2.	II a	3	-
	II b	4	-
	II c	10	-
	II d	7	-
3.	III a	17	-
	III b	16	-

LAPORAN KEUANGAN
DINAS PERTANIAN, PANGAN DAN PERIKANAN
 Untuk tahun yang berakhir pada tanggal 31 Desember 2020

	III c	19	-
	III d	35	-
4.	IV a	24	-
	IV b	16	-
	IV c	1	-
JUMLAH		152	-

Sumber : Sub Bagian Umum dan Kepegawaian, 2020

Tabel .66.

Jumlah Pejabat Struktural Dinas Pertanian , Pangan Dan Perikanan
 Kabupaten Karanganyar Tahun 2020

NO.	URAIAN	JUMLAH	KETERANGAN
1.	Eselon I	-	-
2.	Eselon II	1	Kepala Dinas
3.	Eselon III	6	Sekretaris, Ka. Bid.
4.	Eselon IV	18	Ka. Sub Bag., Kasi, Ka. UPT
5.	Non Eselon	127	Staf

Sumber : Sub Bagian Umum dan Kepegawaian, 2020

Tabel .67.

Kualifikasi Pendidikan Pegawai Dinas Pertanian , Pangan Dan Perikanan
 Kabupaten Karanganyar Tahun 2020

NO	TINGKAT PENDIDIKAN	STATUS		
		PNS	CPNS	THL
1.	SD	-	-	-
2.	SLTP	-	-	-
3.	SLTA	29	-	25
4.	D3	5	-	12
5.	S1	92	-	28
6.	S2	26	-	1
7.	S3	-	-	-
JUMLAH		152	-	66

Sumber : Sub Bagian Umum dan Kepegawaian, 2020

C. Pengungkapan Lainnya

C.1. Perubahan Nomenklatur dan Perubahan Saldo Aset Tetap

Atas Pembentukan dan Susunan Perangkat Daerah pada Tahun 2020, terdapat Perangkat Daerah yang terdampak antara lain disebabkan pergantian nomenklatur, penggabungan dinas, penggabungan bidang/bagian ke Perangkat Daerah Lain. Adapun Perangkat Daerah yang terdampak sebagai berikut :

1. Inspektorat Daerah.

Saldo Aset Tetap per 6 Januari 2020 berasal dari Inspektorat.

Rekapitulasi Saldo Aset Tetap Per 6 Januari 2020 sebagaimana pada kertas kerja terlampir.

2. Dinas Pekerjaan Umum dan Perumahan Rakyat selanjutnya disingkat DPUPR.

Saldo Aset Tetap per 6 Januari 2020 berasal Dinas Pekerjaan Umum dan Tata Ruang.

Rekapitulasi Saldo Aset Tetap Per 6 Januari 2020 sebagaimana pada kertas kerja terlampir.

3. Dinas Pertanian, Pangan dan Perikanan selanjutnya disingkat DISPERTAN PP.

Saldo Aset Tetap per 6 Januari 2020 berasal Dinas Pertanian dan Dinas Peternakan dan Perikanan.

Rekapitulasi Saldo Aset Tetap Per 6 Januari 2020 sebagaimana pada kertas kerja terlampir.

4. Dinas Perhubungan selanjutnya disingkat DISHUB

Saldo Aset Tetap per 6 Januari 2020 berasal Dinas Perhubungan, Perumahan dan Kawasan Pemukiman.

Rekapitulasi Saldo Aset Tetap Per 6 Januari 2020 sebagaimana pada kertas kerja terlampir.

5. Sekretariat Daerah selanjutnya disingkat SETDA.

Saldo Aset Tetap per 6 Januari 2020 berasal SETDA.

Rekapitulasi Saldo Aset Tetap Per 6 Januari 2020 sebagaimana pada kertas kerja terlampir.

Rekapitulasi Saldo Aset Tetap Per 6 Januari 2020 sebagaimana pada kertas kerja terlampir.

C.2. Pengungkapan pertanggungjawaban dan Pelaporan dana untuk pencegahan/penanganan wabah pandemi COVID 19.

Pada Tahun Anggaran 2020, Dinas Pertanian, Pangan Dan Perikanan Kabupaten Karanganyar telah melakukan belanja untuk kegiatan pencegahan dan atau penanganan wabah pandemi COVID 19, realisasi penggunaan dana untuk kegiatan pencegahan dan atau penanganan wabah pandemi COVID 19 *berdasar jenis belanja* sebagai berikut :

LAPORAN KEUANGAN
DINAS PERTANIAN, PANGAN DAN PERIKANAN
 Untuk tahun yang berakhir pada tanggal 31 Desember 2020

APBD Yang Dialokasikan untuk Penanganan Covid-19 Berdasarkan Jenis Belanja	Anggaran (Rp)	Realisasi (Rp)
A. Belanja Tidak Terduga (BTT)	186.300.000	172.575.000
1. Bidang Kesehatan	150.000.000	136.275.000
2. Bidang Sosial	0	0
3. Bidang Penanganan Dampak Ekonomi	36.300.000	36.300.000
B. Belanja Kegiatan pada OPD		
1. Bidang Kesehatan		
a. Belanja Pegawai		
b. Belanja Barang dan Jasa	150.000.000	136.275.000
c. Belanja Modal		
d. Belanja Bantuan Sosial		
e. Belanja Lainnya		
2. Bidang Sosial		
a. Belanja Pegawai		
b. Belanja Barang dan Jasa		
c. Belanja Modal		
d. Belanja Bantuan Sosial		
e. Belanja Lainnya		
3. Bidang Penanganan Dampak Ekonomi		
a. Belanja Pegawai		
b. Belanja Barang dan Jasa	36.300.000	36.300.000
c. Belanja Modal		
d. Belanja Bantuan Sosial		
e. Belanja Lainnya		
C. Total BTT dan Kegiatan OPD	186.300.000	172.575.000

realisasi penggunaan dana untuk kegiatan pencegahan dan atau penanganan wabah pandemi COVID 19 berdasar jenis kegiatan sebagai berikut :

LAPORAN KEUANGAN
DINAS PERTANIAN, PANGAN DAN PERIKANAN
 Untuk tahun yang berakhir pada tanggal 31 Desember 2020

APBD Yang Dialokasikan untuk Penanganan Covid-19 Berdasarkan Jenis Kegiatan	Anggaran (Rp)	Realisasi (Rp)
A. Belanja Tidak Terduga (BTT)	186.300.000	172.575.000
1. Bidang Kesehatan		
a. Alkes		
b. Obat-obatan		
c. Habis Pakai/Material kesehatan		
d. Insentif Tenaga Kesehatan		
e. Lainnya	150.000.000	136.275.000
2. Bidang Sosial		
a. Bantuan Tunai		
b. Dapur Umum		
c. Lainnya		
3. Bidang Penanganan Dampak Ekonomi		
a. Bantuan UMKM		
b. Insentif Usaha		
c. Lainnya	36.300.000	36.300.000
B. Belanja Kegiatan pada OPD		
1. Bidang Kesehatan		
a. Alkes		
b. Obat-obatan		
c. Habis Pakai/Material Kesehatan		
d. Insentif Tenaga Kesehatan		
e. Lainnya		
2. Bidang Sosial		
a. Bantuan Tunai		
b. Dapur Umum		
c. Lainnya		
3. Bidang Penanganan Dampak Ekonomi		
a. Bantuan UMKM		
b. Insentif Usaha		
c. Lainnya		
C. Total BTT dan Kegiatan OPD	186.300.000	172.575.000

LAPORAN KEUANGAN
DINAS PERTANIAN, PANGAN DAN PERIKANAN
 Untuk tahun yang berakhir pada tanggal 31 Desember 2020

C. Pengungkapan Lainnya.

1. Berdasarkan Peraturan Daerah No.108 Tahun 2020 tentang pembentukan dan penyusunan perangkat daerah, sehingga Dinas Perikanan dan Peternakan bergabung menjadi satu OPD yaitu Dinas Pertanian, Pangan dan Perikanan.
2. Dinas Pertanian, Pangan Dan Perikanan mengelola Piutang lainnya berupa Piutang LUEP Rp. 1.155.850.000 dan Piutang Tunda Jual Rp. 188.900.000,- . Piutang tersebut dicatat dalam Neraca PPKD.
3. Dinas Pertanian, Pangan Dan Perikanan Kabupaten Karanganyar mengelola Tugas Pembantuan dari Pusat sebagai berikut :

Tabel .68.

Tugas Pembantuan dari Pusat
 Program Peningkatan Produksi dan Nilai Tambah Hortikultura

NO.	URAIAN KEGIATAN	2020			
		ANGGARAN (Rp)	REALISASI (Rp)	LEBIH / KURANG	%
1.	Peningkatan Produksi Sayuran dan Tanaman Obat/Kawasan Bawang Putih Intensifikasi	750.000.000	608.814.000	(141.186.000)	81,18
2.	Peningkatan Produksi Sayuran dan Tanaman Obat/Kawasan Tanaman Obat	325.000.000	275.860.000	(49.140.000)	84,88
3.	Peningkatan Usaha Dukungan Manajemen dan Teknis Lainnya Pada Ditjen Hortikultura	105.000.000	86.756.648	(18.243.352)	82,63
4.	Pengelolaan dan Pemasaran Hasil Hortikultura	726.000.000	701.832.000	(24.168.000)	96,67
Jumlah		1.906.000.000	1.673.262.648	(232.737.352)	87,79

BAB V

PENUTUP

Demikianlah beberapa catatan penting yang dituangkan dalam Catatan Atas Laporan Keuangan yang merupakan laporan dengan penjelasan secara naratif, analitis atau daftar terinci memuat Neraca dan Laporan Realisasi Anggaran. Selanjutnya Laporan tersebut diharapkan dapat membantu mempermudah pemahaman bagi pembaca laporan dalam mengevaluasi pencapaian Kinerja Dinas Pertanian, Pangan Dan Perikanan Kabupaten Karanganyar dan Pemerintah Kabupaten Karanganyar Tahun Anggaran 2020.

KEPALA DINAS PERTANIAN, PANGAN DAN PERIKANAN
KABUPATEN KARANGANYAR



Ir. SITI MAISYAROEH, M.Si
Pembina Utama Madya
NIP. 19640525 198912 2 001



PEMERINTAH KABUPATEN KARANGANYAR

LAMPIRAN - LAMPIRAN



PEMERINTAH KABUPATEN KARANGANYAR
LAPORAN PERTANGGUNGJAWABAN BENDAHARA PENGELUARAN
(SPJ BELANJA - FUNGSIONAL)

Urusan Pemerintahan : 3 Urusan Pilihan
 Bidang Pemerintahan : 3.03 Pertanian
 Unit Organisasi : 3.03.02 Dinas Pertanian, Pangan dan Perikanan
 Sub Unit Organisasi : 3.03.02.01 Dinas Pertanian, Pangan dan Perikanan
 Pengguna Anggaran/Kuasa Pengguna Anggaran : Ir.SITI MAISYAROH,M.Si
 Bendahara Pengeluaran : LENI SUKOWATI, S.E,M.M.
 Bulan : Desember

KODE REKENING	URAIAN	JUMLAH ANGGARAN	s.d. BULAN LALU			BULAN INI			JUMLAH SPJ (LS + UP/GU/TU) s.d. BULAN INI	SISA PAGU ANGGARAN
			SPJ - LS Barang & Jasa			SPJ - UP/GU/TU				
			SPJ - LS Barang & Jasa	SPJ - UP/GU/TU		SPJ - LS Barang & Jasa	SPJ - UP/GU/TU			
5.1.1.01.01	Gaji Pokok ASN	9.002.561.139,00	7.386.422.300,00	584.601.900,00	7.971.024.200,00	0,00	0,00	7.971.024.200,00	1.031.536.939,00	
5.1.1.01.02	Tunjangan Keluarga ASN	818.172.900,00	674.290.840,00	54.543.708,00	728.834.548,00	0,00	0,00	728.834.548,00	89.338.352,00	
5.1.1.01.03	Tunjangan Jabatan ASN	353.455.000,00	222.735.000,00	17.085.000,00	239.820.000,00	0,00	0,00	239.820.000,00	113.635.000,00	
5.1.1.01.04	Tunjangan Fungsional ASN	806.640.000,00	660.280.000,00	53.490.000,00	713.770.000,00	0,00	0,00	713.770.000,00	92.870.000,00	
5.1.1.01.05	Tunjangan Fungsional Umum ASN	179.575.000,00	149.920.000,00	11.570.000,00	161.490.000,00	0,00	0,00	161.490.000,00	18.085.000,00	
5.1.1.01.06	Tunjangan Beras ASN	471.921.309,00	314.737.320,00	30.343.980,00	345.081.300,00	0,00	0,00	345.081.300,00	126.840.009,00	

KODE REKENING	URAIAN	JUMLAH ANGGARAN	s.d. BULAN LALU		BULAN INI		s.d. BULAN INI		JUMLAH SPJ (LS + UP/GU/TU) s.d. BULAN INI	SISA PAGU ANGGARAN
			SPJ - LS Barang & Jasa		SPJ - LS Gaji		SPJ - UP/GU/TU			
5.1.1.01.07	Tunjangan PPh/Tunjangan Khusus ASN	32.054.490,00	55.954.981,00	2.015.648,00	2.015.648,00	57.970.629,00	57.970.629,00	57.970.629,00	(25.916.139,00)	
			0,00	0,00	0,00	0,00	0,00			
			0,00	0,00	0,00	0,00	0,00			
5.1.1.01.08	Pembulatan Gaji ASN	202.060,00	91.300,00	7.467,00	7.467,00	98.767,00	98.767,00	98.767,00	103.293,00	
			0,00	0,00	0,00	0,00	0,00			
			0,00	0,00	0,00	0,00	0,00			
5.1.1.01.09	Iuran Premi Asuransi Kesehatan ASN	409.715.155,00	303.035.764,00	28.851.624,00	28.851.624,00	331.887.388,00	331.887.388,00	331.887.388,00	77.827.767,00	
			0,00	0,00	0,00	0,00	0,00			
			0,00	0,00	0,00	0,00	0,00			
5.1.1.01.10	Iuran Jaminan Kecelakaan Kerja dan Iuran Jaminan Kematian ASN	96.802.947,00	59.075.966,00	5.612.172,00	5.612.172,00	64.688.138,00	64.688.138,00	64.688.138,00	32.114.809,00	
			0,00	0,00	0,00	0,00	0,00			
			0,00	0,00	0,00	0,00	0,00			
5.1.1.02.01	Tambahan Penghasilan Berdasarkan Beban Kerja	6.000.000.000,00	0,00	0,00	0,00	0,00	0,00	4.803.730.788,00	1.196.269.212,00	
			4.024.837.740,00	778.893.048,00	778.893.048,00	4.803.730.788,00	4.803.730.788,00			
			0,00	0,00	0,00	0,00	0,00			
5.1.1.05.02	Insentif Pemungutan Retribusi Daerah - Jasa Usaha	33.323.000,00	0,00	0,00	0,00	0,00	0,00	0,00	33.323.000,00	
			0,00	0,00	0,00	0,00	0,00			
			0,00	0,00	0,00	0,00	0,00			
5.2.2.01.01	Belanja Alat Tulis Kantor	153.407.750,00	0,00	0,00	0,00	0,00	0,00	150.640.550,00	2.767.200,00	
			0,00	0,00	0,00	0,00	0,00			
			150.236.050,00	404.500,00	404.500,00	150.640.550,00	150.640.550,00			
5.2.2.01.03	Belanja Alat Listrik Dan Elektronik (Lampu Pijar, Battery Kering dll)	5.029.500,00	0,00	0,00	0,00	0,00	0,00	5.028.700,00	800,00	
			0,00	0,00	0,00	0,00	0,00			
			5.028.700,00	0,00	0,00	5.028.700,00	5.028.700,00			
5.2.2.01.04	Belanja Perangko, Material Dan Benda Pos Lainnya	1.730.000,00	0,00	0,00	0,00	0,00	0,00	1.730.000,00	0,00	
			0,00	0,00	0,00	0,00	0,00			
			1.730.000,00	0,00	0,00	1.730.000,00	1.730.000,00			

KODE REKENING	URAIAN	JUMLAH ANGGARAN	s.d. BULAN LALU			BULAN INI			s.d. BULAN INI			JUMLAH SPJ (LS + UP/GU/TU) s.d. BULAN INI	SISA PAGU ANGGARAN
			SPJ - LS Barang & Jasa			SPJ - LS Gaji			SPJ - UP/GU/TU				
5.2.2.01.05	Belanja Peralatan Kebersihan Dan Bahan Pembersih	36.895.300,00	0,00	0,00	0,00	0,00	0,00	0,00	0,00	0,00	36.895.300,00	0,00	
			28.393.700,00	0,00	0,00	28.393.700,00							
			8.501.600,00	0,00	0,00	8.501.600,00							
5.2.2.01.07	Belanja Pengisian Tabung Pemadam Kebakaran	1.050.000,00	0,00	0,00	0,00	0,00	0,00	0,00	0,00	0,00	950.000,00	100.000,00	
			0,00	0,00	0,00	0,00							
			950.000,00	0,00	0,00	950.000,00							
5.2.2.01.08	Belanja Pengisian Tabung Gas	1.400.000,00	0,00	0,00	0,00	0,00	0,00	0,00	0,00	0,00	1.400.000,00	0,00	
			0,00	0,00	0,00	0,00							
			1.400.000,00	0,00	0,00	1.400.000,00							
5.2.2.02.01	Belanja Bahan Baku Bangunan	19.622.000,00	0,00	0,00	0,00	0,00	0,00	0,00	0,00	0,00	19.622.000,00	0,00	
			0,00	0,00	0,00	0,00							
			19.622.000,00	0,00	0,00	19.622.000,00							
5.2.2.02.03	Belanja Bibit Ternak	65.287.750,00	0,00	0,00	0,00	0,00	0,00	0,00	0,00	0,00	65.287.000,00	750,00	
			46.062.000,00	0,00	0,00	46.062.000,00							
			19.225.000,00	0,00	0,00	19.225.000,00							
5.2.2.02.04	Belanja Bahan Obat-Obatan	295.008.500,00	0,00	0,00	0,00	0,00	0,00	0,00	0,00	0,00	269.541.900,00	25.466.600,00	
			233.317.340,00	17.434.560,00	0,00	250.751.900,00							
			18.790.000,00	0,00	0,00	18.790.000,00							
5.2.2.02.06	Belanja Bahan Percontohan/Demplot/Peraga/Pelatihan	54.100.000,00	0,00	0,00	0,00	0,00	0,00	0,00	0,00	0,00	53.836.000,00	264.000,00	
			0,00	0,00	0,00	0,00							
			53.836.000,00	0,00	0,00	53.836.000,00							
5.2.2.02.07	Belanja Bahan Pakan Ternak	201.221.250,00	0,00	0,00	0,00	0,00	0,00	0,00	0,00	0,00	187.294.000,00	13.927.250,00	
			187.294.000,00	0,00	0,00	187.294.000,00							
			0,00	0,00	0,00	0,00							
5.2.2.02.08	Belanja Bahan dan Perlengkapan Lomba	3.600.000,00	0,00	0,00	0,00	0,00	0,00	0,00	0,00	0,00	3.600.000,00	0,00	
			0,00	0,00	0,00	0,00							
			3.600.000,00	0,00	0,00	3.600.000,00							

KODE REKENING	URAIAN	JUMLAH ANGGARAN	s.d. BULAN LALU			BULAN INI			s.d. BULAN INI			JUMLAH SPJ (LS + UP/GU/TU) s.d. BULAN INI	SISA PAGU ANGGARAN
			SPJ - LS Barang & Jasa			SPJ - LS Gaji			s.d. BULAN INI				
			SPJ - UP/GU/TU	SPJ - UP/GU/TU	SPJ - UP/GU/TU	SPJ - UP/GU/TU	SPJ - UP/GU/TU	SPJ - UP/GU/TU	SPJ - UP/GU/TU	SPJ - UP/GU/TU	SPJ - UP/GU/TU		
5.2.2.02.09	Belanja Bendera, Spanduk, Baliho dan Umbul-umbul	1.259.300,00	0,00	0,00	0,00	0,00	0,00	0,00	0,00	0,00	1.203.300,00	56.000,00	
5.2.2.02.12	Belanja Bahan Peralatan dan Perangkapan Rumah Tangga	12.000.000,00	0,00	0,00	0,00	0,00	0,00	0,00	0,00	0,00	1.203.300,00	6.000.000,00	
5.2.2.02.13	Belanja Bahan Peralatan dan Perengkapan Kerja	166.722.000,00	0,00	0,00	0,00	0,00	0,00	0,00	0,00	0,00	141.050.300,00	25.671.700,00	
5.2.2.02.14	Belanja Bahan Penunjang Operasional Penanganan Bencana	0,00	0,00	0,00	0,00	0,00	0,00	0,00	0,00	0,00	0,00	0,00	
5.2.2.03.01	Belanja Telepon	51.500.000,00	0,00	0,00	0,00	0,00	0,00	0,00	0,00	0,00	49.881.486,00	1.618.514,00	
5.2.2.03.02	Belanja Air	31.100.000,00	0,00	0,00	0,00	0,00	0,00	0,00	0,00	0,00	20.427.134,00	10.672.866,00	
5.2.2.03.03	Belanja Listrik	93.400.000,00	0,00	0,00	0,00	0,00	0,00	0,00	0,00	0,00	80.541.691,00	12.858.309,00	
5.2.2.03.05	Belanja Surat Kabar/Majalah	1.380.000,00	0,00	0,00	0,00	0,00	0,00	0,00	0,00	0,00	1.265.000,00	115.000,00	
5.2.2.03.06	Belanja Kawat/Faksimili/Internet/Intranet/TV Kabel/TV Satelit	50.600.000,00	0,00	0,00	0,00	0,00	0,00	0,00	0,00	0,00	27.927.800,00	22.672.200,00	
			27.021.300,00	906.500,00	230.000,00	1.265.000,00	27.927.800,00	0,00	0,00	0,00	27.927.800,00		

KODE REKENING	URAIAN	JUMLAH ANGGARAN	s.d. BULAN LALU		BULAN INI		s.d. BULAN INI		JUMLAH SPJ (LS + UP/GU/TU) s.d. BULAN INI	SISA PAGU ANGGARAN
			SPJ - LS Barang & Jasa		SPJ - LS Gaji		s.d. BULAN INI			
			SPJ - UP/GU/TU							
5 . 2 . 2 . 03 . 07	Belanja Paket/Pengiriman	190.000,00	0,00	0,00	0,00	0,00	0,00	144.000,00	46.000,00	
			0,00	0,00	0,00	0,00	0,00	144.000,00		
5 . 2 . 2 . 03 . 08	Belanja Sertifikasi	0,00	0,00	0,00	0,00	0,00	0,00	0,00	0,00	
			0,00	0,00	0,00	0,00	0,00	0,00		
5 . 2 . 2 . 03 . 10	Belanja Dokumentasi	0,00	0,00	0,00	0,00	0,00	0,00	0,00	0,00	
			0,00	0,00	0,00	0,00	0,00	0,00		
5 . 2 . 2 . 03 . 11	Belanja Dekorasi	0,00	0,00	0,00	0,00	0,00	0,00	0,00	0,00	
			0,00	0,00	0,00	0,00	0,00	0,00		
5 . 2 . 2 . 03 . 12	Belanja Jasa Publikasi	85.000.000,00	0,00	0,00	0,00	0,00	0,00	84.150.000,00	850.000,00	
			84.150.000,00	0,00	0,00	0,00	0,00	84.150.000,00		
5 . 2 . 2 . 03 . 13	Belanja Retribusi Sampah	600.000,00	0,00	0,00	0,00	0,00	0,00	600.000,00	0,00	
			0,00	0,00	0,00	0,00	0,00	600.000,00		
5 . 2 . 2 . 03 . 15	Belanja Jasa Uji Laboratorium	0,00	0,00	0,00	0,00	0,00	0,00	0,00	0,00	
			0,00	0,00	0,00	0,00	0,00	0,00		
5 . 2 . 2 . 03 . 22	Belanja Jasa Lainnya	5.961.600,00	0,00	0,00	0,00	0,00	0,00	5.961.600,00	0,00	
			0,00	0,00	0,00	0,00	0,00	5.961.600,00		
5 . 2 . 2 . 05 . 01	Belanja Jasa Service	24.000.000,00	0,00	0,00	0,00	0,00	0,00	23.850.000,00	150.000,00	
			0,00	0,00	0,00	0,00	0,00	23.850.000,00		

KODE REKENING	URAIAN	JUMLAH ANGGARAN	s.d. BULAN LALU		BULAN INI		s.d. BULAN INI		JUMLAH SPJ (LS + UP/GU/TU) s.d. BULAN INI	SISA PAGU ANGGARAN
			SPJ - LS Barang & Jasa		SPJ - LS Gaji		SPJ - UP/GU/TU			
			0,00	0,00	0,00	0,00	0,00	0,00		
5 . 2 . 2 . 05 . 02	Belanja Penggantian Suku Cadang	66.477.000,00	66.477.000,00	0,00	0,00	0,00	0,00	66.477.000,00	0,00	
5 . 2 . 2 . 05 . 03	Belanja Bahan Bakar Minyak/Gas Dan Pelumas	97.033.000,00	74.017.000,00	0,00	0,00	23.016.000,00	0,00	97.033.000,00	0,00	
5 . 2 . 2 . 05 . 04	Belanja Jasa KIR	1.490.000,00	0,00	0,00	0,00	0,00	0,00	220.300,00	1.269.700,00	
5 . 2 . 2 . 05 . 07	Belanja Surat Tanda Nomor Kendaraan	36.627.000,00	0,00	0,00	0,00	0,00	0,00	19.603.525,00	17.023.475,00	
5 . 2 . 2 . 06 . 01	Belanja Cetak	36.813.500,00	29.350.000,00	0,00	0,00	0,00	0,00	36.809.900,00	3.600,00	
5 . 2 . 2 . 06 . 02	Belanja Penggandaan	44.616.750,00	2.437.850,00	0,00	0,00	5.022.050,00	0,00	44.281.250,00	335.500,00	
5 . 2 . 2 . 06 . 03	Belanja Penjilidan	2.790.000,00	42.386.250,00	0,00	0,00	1.895.000,00	0,00	1.905.000,00	885.000,00	
5 . 2 . 2 . 07 . 02	Belanja Sewa Gedung/Kantor/Tempat	0,00	0,00	0,00	0,00	0,00	0,00	0,00	0,00	
5 . 2 . 2 . 08 . 01	Belanja Sewa Sarana Mobilitas Darat	2.750.000,00	2.750.000,00	0,00	0,00	0,00	0,00	2.750.000,00	0,00	
			2.750.000,00	0,00	0,00	0,00	0,00	2.750.000,00		

KODE REKENING	URAIAN	JUMLAH ANGGARAN	s.d. BULAN LALU		BULAN INI		s.d. BULAN INI		JUMLAH SPJ (LS + UP/GU/TU) s.d. BULAN INI	SISA PAGU ANGGARAN
			SPJ - LS Barang & Jasa		SPJ - LS Barang & Jasa		SPJ - UP/GU/TU			
5 . 2 . 2 . 10 . 01	Belanja Sewa Meja Kursi	0,00	0,00	0,00	0,00	0,00	0,00	0,00	0,00	0,00
5 . 2 . 2 . 10 . 05	Belanja Sewa Tenda	0,00	0,00	0,00	0,00	0,00	0,00	0,00	0,00	0,00
5 . 2 . 2 . 10 . 07	Belanja Sewa Sound Sistem	0,00	0,00	0,00	0,00	0,00	0,00	0,00	0,00	0,00
5 . 2 . 2 . 10 . 09	Belanja Sewa Peralatan dan Perlengkapan Kerja	0,00	0,00	0,00	0,00	0,00	0,00	0,00	0,00	0,00
5 . 2 . 2 . 11 . 01	Belanja Makanan Dan Minuman Harian Pegawai	900.000,00	0,00	0,00	0,00	0,00	0,00	900.000,00	900.000,00	0,00
5 . 2 . 2 . 11 . 02	Belanja Makanan Dan Minuman Rapat	149.700.000,00	0,00	0,00	0,00	0,00	0,00	146.531.600,00	146.531.600,00	3.168.400,00
5 . 2 . 2 . 11 . 03	Belanja Makanan Dan Minuman Tamu	2.750.000,00	0,00	0,00	0,00	0,00	0,00	2.250.000,00	2.250.000,00	500.000,00
5 . 2 . 2 . 11 . 04	Belanja Makanan Dan Minuman Kegiatan	188.510.000,00	0,00	0,00	0,00	0,00	0,00	184.510.000,00	184.510.000,00	4.000.000,00
5 . 2 . 2 . 14 . 04	Belanja Pakaian Olahraga	6.210.000,00	0,00	0,00	0,00	0,00	0,00	6.210.000,00	6.210.000,00	0,00
			652.000,00	248.000,00	900.000,00					
			39.881.600,00	0,00	39.881.600,00					
			104.100.000,00	2.550.000,00	106.650.000,00					
			2.250.000,00	0,00	2.250.000,00					
			164.910.000,00	19.600.000,00	184.510.000,00					
			6.210.000,00	0,00	6.210.000,00					

KODE REKENING	URAIAN	JUMLAH ANGGARAN	s.d. BULAN LALU		BULAN INI		s.d. BULAN INI		JUMLAH SPJ (LS + UP/GU/TU) s.d. BULAN INI	SISA PAGU ANGGARAN
			SPJ - LS Barang & Jasa							
			SPJ - UP/GU/TU	SPJ - LS Gaji	SPJ - LS Barang & Jasa	SPJ - UP/GU/TU				
5 . 2 . 2 . 15 . 01	Belanja Perjalanan Dinas Dalam Daerah	561.875.000,00	0,00	0,00	0,00	0,00	0,00	513.355.000,00	48.520.000,00	
			482.265.665,00	31.089.335,00	513.355.000,00					
5 . 2 . 2 . 15 . 02	Belanja Perjalanan Dinas Luar Daerah	460.112.400,00	0,00	0,00	0,00	0,00	0,00	457.767.971,00	2.344.429,00	
			130.000.000,00	0,00	130.000.000,00					
			294.353.901,00	33.414.070,00	327.767.971,00					
5 . 2 . 2 . 17 . 01	Belanja Kursus-Kursus Singkat/Pelatihan	2.000.000,00	0,00	0,00	0,00	0,00	0,00	1.200.000,00	800.000,00	
			0,00	0,00	0,00	0,00	0,00			
			1.200.000,00	0,00	1.200.000,00					
5 . 2 . 2 . 20 . 01	Belanja Pemeliharaan Jalan	150.910.000,00	0,00	0,00	0,00	0,00	0,00	0,00	150.910.000,00	
			0,00	0,00	0,00	0,00	0,00			
			0,00	0,00	0,00	0,00	0,00			
5 . 2 . 2 . 20 . 04	Belanja Pemeliharaan Peralatan dan Mesin	13.009.000,00	0,00	0,00	0,00	0,00	0,00	13.009.000,00	0,00	
			0,00	0,00	0,00	0,00	0,00			
			12.609.000,00	400.000,00	13.009.000,00					
5 . 2 . 2 . 20 . 05	Belanja Pemeliharaan Gedung dan Bangunan	45.000.000,00	0,00	0,00	0,00	0,00	0,00	45.000.000,00	0,00	
			0,00	0,00	0,00	0,00	0,00			
			45.000.000,00	0,00	45.000.000,00					
5 . 2 . 2 . 20 . 07	Belanja Pemeliharaan Komputer	31.489.000,00	0,00	0,00	0,00	0,00	0,00	31.489.000,00	0,00	
			0,00	0,00	0,00	0,00	0,00			
			22.239.000,00	9.250.000,00	31.489.000,00					
5 . 2 . 2 . 21 . 02	Belanja Jasa Konsultansi Perencanaan	50.000.000,00	0,00	0,00	0,00	0,00	0,00	49.665.000,00	335.000,00	
			0,00	0,00	0,00	0,00	0,00			
			0,00	49.665.000,00	49.665.000,00					
			0,00	0,00	0,00					
5 . 2 . 2 . 23 . 01	Belanja Barang Yang Akan Diserahkan Kepada Masyarakat	5.479.812.500,00	0,00	0,00	0,00	0,00	0,00	5.306.595.765,00	173.216.735,00	
			2.496.529.500,00	2.452.723.765,00	4.949.253.265,00					
			319.637.500,00	37.705.000,00	357.342.500,00					

KODE REKENING	URAIAN	JUMLAH ANGGARAN	s.d. BULAN LALU		BULAN INI		s.d. BULAN INI		JUMLAH SPJ (LS + UP/GU/TU) s.d. BULAN INI	SISA PAGU ANGGARAN
			SPJ - LS Barang & Jasa		SPJ - LS Gaji		s.d. BULAN INI			
			SPJ - UP/GU/TU	SPJ - UP/GU/TU	SPJ - UP/GU/TU	SPJ - UP/GU/TU	SPJ - UP/GU/TU	SPJ - UP/GU/TU		
5 . 2 . 2 . 26 . 01	Belanja Jasa Narasumber	49.800.000,00	0,00	0,00	0,00	0,00	0,00	49.800.000,00	0,00	
			0,00	0,00	0,00	0,00	0,00			
			48.300.000,00	1.500.000,00	1.500.000,00	49.800.000,00	49.800.000,00			
5 . 2 . 2 . 26 . 02	Belanja Jasa Tenaga Ahli	52.000.000,00	0,00	0,00	0,00	0,00	0,00	52.000.000,00	0,00	
			0,00	0,00	0,00	0,00	0,00			
			36.000.000,00	16.000.000,00	16.000.000,00	52.000.000,00	52.000.000,00			
5 . 2 . 2 . 26 . 03	Belanja Jasa Tenaga Pelaksana Lainnya	1.107.376.400,00	0,00	0,00	0,00	0,00	0,00	1.092.076.400,00	15.300.000,00	
			0,00	0,00	0,00	0,00	0,00			
			996.145.400,00	95.931.000,00	95.931.000,00	1.092.076.400,00	1.092.076.400,00			
5 . 2 . 2 . 27 . 02	Uang untuk Diberikan Kepada Pihak Masyarakat	150.000.000,00	0,00	0,00	0,00	0,00	0,00	150.000.000,00	0,00	
			0,00	0,00	0,00	0,00	0,00			
			150.000.000,00	0,00	0,00	150.000.000,00	150.000.000,00			
5 . 2 . 2 . 29 . 01	Belanja Jasa Pelatihan Kepada Masyarakat	5.000.000,00	0,00	0,00	0,00	0,00	0,00	5.000.000,00	0,00	
			0,00	0,00	0,00	0,00	0,00			
			5.000.000,00	0,00	0,00	5.000.000,00	5.000.000,00			
5 . 2 . 3 . 17 . 05	Belanja Modal Peralatan dan Mesin - Pengadaan Kendaraan Bermotor Beroda Dua	140.000.000,00	0,00	0,00	0,00	0,00	0,00	0,00	140.000.000,00	
			0,00	0,00	0,00	0,00	0,00			
			14.500.000,00	0,00	0,00	14.500.000,00	14.500.000,00			
5 . 2 . 3 . 27 . 05	Belanja Modal Peralatan dan Mesin - Pengadaan Alat Kantor Lainnya	27.000.000,00	0,00	0,00	0,00	0,00	0,00	14.500.000,00	12.500.000,00	
			0,00	0,00	0,00	0,00	0,00			
			14.500.000,00	0,00	0,00	14.500.000,00	14.500.000,00			
5 . 2 . 3 . 28 . 01	Belanja Modal Peralatan dan Mesin - Pengadaan Meubelair	138.505.000,00	0,00	0,00	0,00	0,00	0,00	0,00	138.505.000,00	
			0,00	0,00	0,00	0,00	0,00			
			0,00	0,00	0,00	0,00	0,00			
5 . 2 . 3 . 28 . 04	Belanja Modal Peralatan dan Mesin - Pengadaan Alat Pendingin	36.000.000,00	0,00	0,00	0,00	0,00	0,00	23.672.000,00	12.328.000,00	
			23.672.000,00	0,00	0,00	23.672.000,00	23.672.000,00			
			0,00	0,00	0,00	0,00	0,00			

KODE REKENING	URAIAN	JUMLAH ANGGARAN	s.d. BULAN LALU		BULAN INI		s.d. BULAN INI		JUMLAH SPJ (LS + UP/GU/TU) s.d. BULAN INI	SISA PAGU ANGGARAN
			SPJ - LS Barang & Jasa		SPJ - LS Gaji		SPJ - UP/GU/TU			
5.2.3.28.06	Belanja Modal Peralatan dan Mesin - Pengadaan Alat Rumah Tangga Lainnya (Home Use)	17.250.000,00	0,00	0,00	0,00	0,00	0,00	0,00	17.250.000,00	0,00
5.2.3.29.02	Belanja Modal Peralatan dan Mesin - Pengadaan Personal Komputer	128.919.000,00	74.685.000,00	0,00	0,00	0,00	74.685.000,00	0,00	128.869.000,00	50.000,00
5.2.3.31.01	Belanja Modal Peralatan dan Mesin - Pengadaan Peralatan Studio Visual	172.050.000,00	160.000.000,00	0,00	0,00	0,00	160.000.000,00	0,00	171.100.000,00	950.000,00
5.2.3.31.04	Belanja Modal Peralatan dan Mesin - Pengadaan Peralatan Cetak	46.687.500,00	17.875.000,00	0,00	0,00	0,00	17.875.000,00	0,00	36.787.500,00	9.900.000,00
5.2.3.32.01	Belanja Modal Peralatan dan Mesin - Pengadaan Alat Komunikasi Telephone	1.635.000,00	1.550.000,00	0,00	0,00	0,00	1.550.000,00	0,00	1.550.000,00	85.000,00
5.2.3.34.01	Belanja Modal Peralatan dan Mesin - Pengadaan Alat Kedokteran Umum	1.750.000,00	0,00	0,00	0,00	0,00	0,00	0,00	1.750.000,00	0,00
5.2.3.36.46	Belanja Modal Peralatan dan Mesin - Pengadaan Alat Laboratorium Pertanian	29.100.000,00	0,00	0,00	0,00	0,00	0,00	0,00	25.905.000,00	3.195.000,00
5.2.3.49.01	Belanja Modal Gedung dan Bangunan - Pengadaan Bangunan Gedung Kantor	18.000.000,00	0,00	0,00	0,00	0,00	0,00	0,00	0,00	18.000.000,00
5.2.3.49.12	Belanja Modal Gedung dan Bangunan - Pengadaan Bangunan Gedung Pertokoan/Koperasi/Pasar	100.000.000,00	0,00	0,00	0,00	0,00	0,00	0,00	49.775.000,00	50.225.000,00
			0,00	0,00	49.775.000,00	0,00	49.775.000,00	0,00		
			0,00	0,00	0,00	0,00	0,00	0,00		

KODE REKENING	URAIAN	JUMLAH ANGGARAN	s.d. BULAN LALU		BULAN INI		s.d. BULAN INI	JUMLAH SPJ (LS + UP/GU/TU) s.d. BULAN INI	SISA PAGU ANGGARAN
			SPJ - LS Barang & Jasa		SPJ - LS Gaji				
			SPJ - UP/GU/TU		SPJ - UP/GU/TU				
5 . 2 . 3 . 68 . 02	Belanja Modal Jalan, Irigasi dan Jaringan - Pengadaan Bangunan Air Tawar	424.600.000,00	0,00	0,00	0,00	0,00	331.838.000,00	92.762.000,00	
	JUMLAH	29.643.036.000,00	9.826.543.471,00	788.121.499,00	10.614.664.970,00	11.360.805.553,00	25.836.659.730,00	3.806.376.270,00	
	Penerimaan								
	- SP2D	25.893.512.629,00							
	- Pajak Penghasilan Ps 21	6.795.000,00							
	- Pajak Penghasilan Ps 22	6.511.892,00							
	- Pajak Penghasilan Ps 23	34.638.388,00							
	- Pajak Penghasilan Ps 4 (2)	5.351.889,00							
	- Pajak Pertambahan Nilai (PPN)	65.504.533,00							
	- Lain-lain	0,00							
	Jumlah Penerimaan	<u>26.012.314.331,00</u>							
	Pengeluaran								
	- SPJ (LS + UP/GU/TU)	25.836.659.730,00							
	- Pajak Penghasilan Ps 21	6.795.000,00							
	- Pajak Penghasilan Ps 22	6.511.892,00							
	- Pajak Penghasilan Ps 23	34.638.388,00							
	- Pajak Penghasilan Ps 4 (2)	5.351.889,00							
	- Pajak Pertambahan Nilai (PPN)	65.504.533,00							
	- Lain-lain	56.852.899,00							
	Jumlah Pengeluaran	<u>26.012.314.331,00</u>							
	Saldo Kas	<u>0,00</u>							


KODE REKENING	URAIAN	JUMLAH ANGGARAN	s.d. BULAN LALU		BULAN INI	s.d. BULAN INI		JUMLAH SPJ (LS + UP/GU/TU) s.d. BULAN INI	SISA PAGU ANGGARAN
					SPJ - LS Gaji				
					SPJ - LS Barang & Jasa				
					SPJ - UP/GU/TU				

Mengetahui,
Pengguna Anggaran



Ir. SITI MAISYAROH, M.Si
 NIP. 19640525 1989122001

KARANGANYAR, 31 Desember 2020
Bendahara Pengeluaran



LENTI SUKOWATI, S.E., M.M.
 NIP. 19820410 201001 2 027

**DAFTAR SALDO KAS DAN BANK
PER 31 DESEMBER 2020**

OPD : DINAS PERTANIAN PANGAN DAN PERIKANAN KABUPATEN KARANGANYAR

Saldo Kas di Bendahara Pengeluaran per 31 Desember 2020 adalah sejumlah

Rp 0,-

Terdiri dari :

No.	Uraian	Nama Bank	Rekening	Saldo
1)	Uang Tunai			Rp 0,-
2)	Saldo Bank *)			
	- Giro	
	- Tabungan	
				Rp 0,-
	TOTAL			Rp 0,-

*) Copy salinan R/C Bank Per 31 Desember 2020 terlampir

Saldo Kas di Bendahara Pengeluaran per 31 Desember 2020 sejumlah

Rp 0,-

tersebut merupakan saldo kas/bank dengan penjelasan sebagai berikut :

a) Sisa Uang Persediaan yang belum disetor per 31 Desember 2020

Rp 0,-

b) Pajak - pajak yang belum disetor per 31 Desember 2020

- PPh Pasal 21 Rp

- Rp

- Rp

Sub Jumlah (b)

Rp 0,-

Rp 0,-

Rp 0,-

Rp 0,-

Karanganyar, 31 Desember 2020

BENDAHARA PENGELUARAN



LENI SUKOWATI, S.E., M.M.
NIP. 198204102010012027

KEPALA DINAS PERTANIAN PANGAN DAN PERIKANAN
KABUPATEN KARANGANYAR



Ir. SITI MAISYAROEH, M.Si.
NIP. 196405251989122001

**DAFTAR SALDO KAS DAN BANK
PER 31 DESEMBER 2020**

OPD : DINAS PERTANIAN PANGAN DAN PERIKANAN KABUPATEN KARANGANYAR

Saldo Kas di Bendahara Penerimaan per 31 Desember 2020 adalah sejumlah Rp 0,-
merupakan saldo pendapatan yang belum disetorkan ke kas daerah, jumlah tersebut terdiri dari :

No.	Uraian	Jumlah
1)	Rp
2)	Rp
3)	Rp
4)	Rp
5)	Rp
6)	Rp
	TOTAL	Rp 0,-

Jumlah pendapatan tersebut di atas seluruhnya telah disetorkan ke kas daerah pada tanggal : -

Karanganyar, 31 Desember 2020

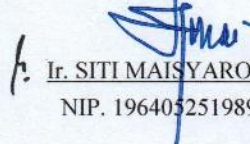
BENDAHARA PENERIMAAN



ROKHMAT WIJANARKO, S.E.

NIP. 196710171994031009

KEPALA DINAS PERTANIAN PANGAN DAN PERIKANAN
KABUPATEN KARANGANYAR



Ir. SITI MAISYAROEH, M.Si

NIP. 196405251989122001

SALINAN REKENING
PRODUK :

GIRO PEMERINTAH DAERAH

No. Rekening: 1-019-01369-2

Cabang :

CABANG KARANGANYAR :

Bin/tahun :

DESEMBER 2020 : 0-00-0000

Valuta :

INDONESIA TRIPAL JT. : 0-00-0000

Bunga R/C : .0000

Nama : DISPERTAN PP KAB KARANGANYAR

Alamat : JL KH SAMANHUDI NO 2 CANGAKAN

 KOMPLEK PERKANTORAN CANGAKAN
CANGAKAN

Jasa Giro/ :

Bunga Tab : 3.0000

NPWP :

00.316.785.552

TANGGAL	KETERANGAN	MUTASI		SALDO
		DEBET	KREDIT	
	SALDO AWAL			83,714,835
1/12	SP2D-GJ0881/XII/BTL-GJ/DISTAN/		693,297,500	777,012,335 CR
1/12	APBN LS/GUP-DISHANPAN PROV JTG		480,000	777,492,335 CR
1/12	PENGG APBN LS/GUP-DISHANPAN		1,910,000	779,402,335 CR
1/12	DAFTAR GAJI DINAS SE KAB KRA	693,297,500		86,104,835 CR
3/12	SP2D-2619/XII/GU/DISTAN/2020/D		272,039,300	358,144,135 CR
3/12	DANA GU CASH LENI	20,000,000		338,144,135 CR
3/12	PB BELANJA KEG DISPERTAN PP	29,048,650		309,095,485 CR
10/12	SP2D APBN LS/GUP-DISHANPAN		44,075,000	353,170,485 CR
10/12	PB BLNJA KEG DISPERTAN PP	18,689,025		334,481,460 CR
10/12	CASH LENI	30,000,000		304,481,460 CR
11/12	SP2D APBN GUP/LS-DISHANPAN		500,000	304,981,460 CR
14/12	PB BLJ KEG DISPERTAN PP	104,083,309		200,898,151 CR
15/12	BOP PNS/11+12/2020/DISTANBUN		31,360,000	232,258,151 CR
16/12	SP2D-TP0633/XII/BTL-TP/DISTAN/		345,797,994	578,056,145 CR
16/12	PB TPP DISPERTAN PP	345,797,994		232,258,151 CR
17/12	DANA APBN CASH SRI ROCHANI	48,198,000		184,060,151 CR
17/12	KELEBIHAN PEMBY LISTRIK DES 20		5,509	184,065,660 CR
17/12	CASH LENI DANA GU	37,000,000		147,065,660 CR
18/12	BLJ KEG DISPERTAN PP	63,441,000		83,624,660 CR
18/12	SP2D APBN LS/GUP - DISHANPAN		9,310,000	92,934,660 CR

Statement ini dicetak dengan komputer sebagai bukti yang sah.

 Catatan :
 Bilamana selama 14 hari setelah menerima Rekening Koran ini kami tidak menerima tanggapan apapun, maka kami menganggap bahwa Rekening Koran ini telah anda setuju.

Account officer :

SALINAN REKENING
PRODUK :

GIRO PEMERINTAH DAERAH

No. Rekening: 1-019-01389-2

Cabang :

CABANG KARANGANYAR :

Bln/tahun :

DESEMBER 2020 tanggal PK :

0-00-0000

Valuta :

INDONESIA tanggal JT. :

0-00-0000

Bunga R/C :

.0000

Nama : DISPERTAN PP KAB KARANGANYAR

Alamat : JL KH SAMANHUDI NO 2 CANGAKAN
KOMPLEK PERKANTORAN CANGAKAN
CANGAKAN

Jasa Giro/ :

Bunga Tab :

3.0000

NPWP :

00.316.785.5.52

TANGGAL	KETERANGAN	MUTASI		SALDO
		DEBET	KREDIT	
	PINDAHAN SALDO SEBELUMNYA			92,934,660
21/12	KLBNH BY MONOR JSA KONSULTAN		1,000,000	93,934,660 CR
21/12	GU CASH LENI	53,264,660		40,670,000 CR
22/12	PB BLNJA BOP DISPERTANPP	31,380,000		9,310,000 CR
22/12	PEMB GUP DINKETAHANAN PANGAN		36,363,874	45,673,874 CR
28/12	CASH SRI ROCHANI	45,673,874		,000
28/12	SP2D-TP0702/XII/BTL-TP/DISTAN/		329,655,144	329,655,144 CR
29/12	PB TPP DISPERTAN PP	329,655,144		,000
31/12	PEMBAYARAN BUNGA JAGIR/TAB.		378,944	378,944 CR
31/12	JAGIR/DISPERTAN PP KAB KARANGA	378,944		,000
	JUMLAH TRANSAKSI	DEBET : 15	KREDIT : 14	
	SALDO AKHIR			,000

RUP. INDONESIA

01 JANUARI 2021

Statement ini dicetak dengan komputer sebagai bukti yang sah.

Catatan :

Bilamana selama 14 hari setelah menerima Rekening Koran ini kami tidak menerima tanggapan apapun, maka kami menganggap bahwa Rekening Koran ini telah anda setuju.

Account officer :



PEMERINTAH KABUPATEN KARANGANYAR
DINAS PERTANIAN, PANGAN DAN PERIKANAN

Alamat : Jln. KH. Samanhudi No. 02 Komplek Perkantoran Cangkan, Karanganyar Kode Pos 57712
 Telp. (0271) 495142, 494801, Fax. (0271) 494801. E-mail : dispertankan.karanganyar@gmail.com

PEMERINTAH KABUPATEN KARANGANYAR
 DINAS PERTANIAN, PANGAN DAN PERTANIAN KABUPATEN KARANGANYAR

REGISTER PENUTUPAN KAS

Tanggal Penutupan Kas : 31 Desember 2020
 Nama Penutup Kas : LENI SUKOWATI,SE,MM
 Tanggal penutupan Kas yang lalu : 30 November 2020
 Jumlah Transaksi s/d bulan : 31 Desember 2020

- Jumlah Penerimaan s/d tanggal 31 Desember 2020 Rp. 27.372.126.191
 - Jumlah Pengeluaran s/d tanggal 31 Desember 2020 Rp. 27.372.126.191

Saldo Buku Rp. -

Saldo Kas Rp. -

Tunai Rp. 0

Terdiri atas : Bank Rp. 0

1.	Uang Kertas						
	Pecahan	Rp.	100.000	-	lembar =	Rp.	-
	Pecahan	Rp.	50.000	-	lembar =	Rp.	-
	Pecahan	Rp.	20.000	-	lembar =	Rp.	-
	Pecahan	Rp.	10.000	-	lembar =	Rp.	-
	Pecahan	Rp.	5.000	-	lembar =	Rp.	-
	Pecahan	Rp.	2.000	-	lembar =	Rp.	-
	Pecahan	Rp.	1.000	-	lembar =	Rp.	-
2.	Uang Logam						
	Pecahan	Rp.	1.000	-	keping =	Rp.	-
	Pecahan	Rp.	500	-	keping =	Rp.	-
	Pecahan	Rp.	200	-	keping =	Rp.	-
	Pecahan	Rp.	100	-	keping =	Rp.	-
			Jumlah			Rp.	-
3.	Kertas berharga dan bagian Kas yang diizinkan ordonansi/SP2D					=	-
	- Bank	Rp.	0			Rp.	-
					J U M L A H		-
							-
					Perbedaan Positif / Negatif	Rp.	-

4. Penjelasan perbedaan positif maupun negatif :

Karanganyar, 31 Desember 2020

Mengetahui
 Pejabat Pengguna Anggaran

Ir. SITI MAISYAROCH, M.Si
 NIP. 196405251989122001

Bendaharawan Pengeluaran

LENI SUKOWATI, SE, MM
 NIP. 19820410 201001 2027



PEMERINTAH KABUPATEN KARANGANYAR
DINAS PERTANIAN, PANGAN DAN PERIKANAN

Alamat : Jln. KH. Samanhudi No. 02 Komplek Perkantoran Cangkalan, Karanganyar Kode Pos 57712
Telp. (0271) 495142, 494801, Fax. (0271) 494801. E-mail : dispertankan.karanganyar@gmail.com

KABUPATEN KARANGANYAR
BERITA ACARA PEMERIKSAAN KAS

Pada hari ini Kamis tanggal Tiga puluh satu bulan Desember Tahun Dua ribu dua puluh yang bertanda tangan di bawah ini :

Nama : Ir. Siti Maysaroch.M.Si
Jabatan : Kepala Dinas Pertanian, Pangan dan Perikanan
Kabupaten Karanganyar

Sesuai dengan Peraturan Menteri Dalam Negeri Republik Indonesia Nomor 13 Tahun 2007, kami melakukan pemeriksaan setempat pada :

Nama : LENI SUKOWATI,SE,MM
Jabatan : Bendaharawan Pengeluaran

Berdasarkan Keputusan Bupati Karanganyar Nomor : 900/97 Tahun 2020 dan Nomor 954/99 Tahun 2020 Tanggal 6 Januari 2020 ditugaskan mengurus uang berdasarkan hasil pemeriksaan kas serta bukti-bukti yang berada dalam pengurusan itu, kami menemui kenyataan sebagai berikut :

Jumlah uang yang kami hitung di hadapan pejabat tersebut adalah :

a. Uang Kertas	:	Rp.	0
b. Uang Logam	:	Rp.	0
c. SP2D dan alat pembayaran lain yang belum dicairkan	:	Rp.	
d. Saldo Bank	:	Rp.	0
e. Surat/barang/benda berharga yang diijinkan	:	Rp.	
Jumlah	:	Rp.	0

Saldo uang menurut Buku Kas Umum Daerah,
dan lain sebagainya berjumlah : Rp. 0

Perbedaan positif/negatif antara saldo kas
Register dan saldo buku : Rp. 0
Penjelasan perbedaan positif/negatif : Terdapat perbedaan selisih positif Rp. 0,-
(enam puluh satu rupiah)dikarenakan
Kesulitan uang pecah

Karanganyar, 31 Desember 2020

Yang diperiksa
Bendaharawan Pengeluaran

LENI SUKOWATI,SE,MM
NIP.19820410 201001 2027

Mengetahui
Pejabat Pengguna Anggaran

Ir. SITI MAISYARACH,M.Si
NIP. 196405251989122001

NO.	TGL	NO. BUKTI	URAIAN	KODE REK.	PENERIMAAN	PENGELUARAN	SALDO
###	21/12/20	1216/XII/KWT/DISTAN/2020	Dibayarkan Belanja Jasa Tenaga Pelaksana lainnya untuk Kepada Paryanto dkk Bulan Desember 2020 Kegiatan PUAP	5.2.2.26.03		6.800.000,00	68.877.899,00
###		1217/XII/KWT/DISTAN/2020	Dibayarkan Belanja Jasa Pelaksana lainnya Kepada Slamet Aryadi dkk untuk Bulan Desember 2020 Kegiatan Peningkatan Pemberdayaan Balai Penyuluh Kecamatan	5.2.2.26.03		2.475.000,00	66.402.899,00
###		1218/XII/KWT/DISTAN/2020	Dibayarkan Belanja Jasa Tenaga Pelaksana lainnya untuk bulan Desember Kepada Yosi Putri P Kegiatan Pengelolaan sistem Irigasi	5.2.2.26.03		1.150.000,00	65.252.899,00
###		1219/XII/KWT/DISTAN/2020	Dibayarkan Belanja Jasa Tenaga Pelaksana lainnya untuk bulan Desember Kepada Hari Sulistyono dkk Kegiatan Operasional Alsintan	5.2.2.26.03		2.650.000,00	62.602.899,00
###		1220/XII/KWT/DISTAN/2020	Dibayarkan Belanja Jasa Tenaga Pelaksana lainnya untuk bulan Desember Kepada Eko Nurdianto dkk Kegiatan Pengawasan Pupuk Bersubsidi	5.2.2.26.03		3.450.000,00	59.152.899,00
###		1221/XII/KWT/DISTAN/2020	Dibayarkan Belanja Jasa Tenaga Pelaksana lainnya untuk bulan Desember Kepada Agung Budi R	5.2.2.26.03		1.150.000,00	58.002.899,00
###		1222/XII/KWT/DISTAN/2020	Dibayarkan Belanja Jasa Tenaga Pelaksana lainnya untuk bulan Desember Kepada Pradesi Sulistyana	5.2.2.26.03		1.150.000,00	56.852.899,00
###		001/XII/GU-NIHL/DISTAN/2020	Setoran Sisa UP (NIHIL) Dinas Pertanian, Pangan dan Perikanan Kabupaten Karanganyar Tahun 2020			56.852.899,00	0,00
###		AH00010161	Ganti Uang Persediaan untuk Dinas Pertanian, Pangan dan Perikanan Kabupaten Karanganyar		53.264.660,00	53.264.660,00	0,00
###	28/12/20	SP2D-TP0702/XII/BTL-TP/DISTAN/2020	Belanja Tambahan Penghasilan PNS Bulan Desember 2020 bagi 149 PNS Dinas Pertanian, Pangan dan Perikanan Kabupaten Karanganyar		380.581.024,00		380.581.024,00
###			Tambahan Penghasilan Berdasarkan Beban Kerja	5.1.1.02.01		380.581.024,00	0,00
###	30/12/20	SP2D-3282/XII/LS/DISTAN/2020	Belanja Jasa Konsultasi Penyusunan Feasibility Study (FS) dan Pembangunan Sub Terminal Agribisnis (STA) Kabupaten Karanganyar Kegiatan Penyusunan Dokumen Perencanaan Pelaksanaan Pembangunan.		49.775.000,00		49.775.000,00
			Belanja Modal Gedung dan Bangunan - Pengadaan Bangunan Gedung Pertokoan/Koperasi/Pasar	5.2.3.49.12		49.775.000,00	0,00

Jumlah periode ini	27.372.126.191,00	27.372.126.191,00
Jumlah sampai periode lalu	0,00	0,00
Jumlah semua sampai periode ini	27.372.126.191,00	27.372.126.191,00

Sisa Kas 0,00

Kas di Bendahara Pengeluaran **Rp. 0,00**

nihil

terdiri dari:

a. Tunai Rp. 0,00
b. Saldo Bank Rp. 0,00
c. Surat Berharga Rp.

Mengetahui,
Pengguna Anggaran

Ir. SITI MAISYARACH, M.Si
NIP. 19640525 1989122001

KARANGANYAR, 31 Desember 2020
Bendahara Pengeluaran

LENI SUKOWATI, S.E., M.M.
NIP. 19820410 201001 2 027

**DAFTAR SETORAN PENGEMBALIAN BELANJA / CONTRA POST (*)
TAHUN ANGGARAN 2020**

OPD : DINAS PERTANIAN PANGAN DAN PERIKANAN KABUPATEN KARANGANYAR

NO	Tanggal Setor	No. Rekening Kas Daerah	Uraian Setoran	Kode					Jumlah Setoran	Keterangan	
				Prog	Keg	R1	R2	R3			R4
A.		<u>BELANJA TIDAK LANGSUNG (BTL)</u>								0	
			Jumlah (A)							0	
B.		<u>BELANJA LANGSUNG (BL)</u>								0	
			Jumlah (B)							0	
	TOTAL										

BENDAHARA PENGELUARAN

Leni

LENI SUKOWATI, SE, MM
NIP. 19820410 201001 2 027

Karanganyar, 31 Desember 2020
KEPALA DINAS PERTANIAN DAN PANGAN
KABUPATEN KARANGANYAR

Siti Maisyaroch

Ir. SITI MAISYARÖCH, Msi.
NIP. 19640525 198912 2 001

**DAFTAR SETORAN SISA UANG PERSEDIAAN/TAMBAHAN UANG PERSEDIAAN *)
TAHUN 2020**

OPD : DINAS PERTANIAN PANGAN DAN PERIKANAN KABUPATEN KARANGANYAR

NO	Tanggal Setor	No. Rekening Kas Daerah	Uraian Setoran	Jumlah Setoran	Keterangan
A.	<u>Setoran Sisa UP/TU Tahun Anggaran 2019 (Yang Disetor dalam Tahun 2020)</u>				
			Jumlah (A)	0,-	
B.	<u>Setoran Sisa UP/TU Tahun Anggaran 2020</u>				
	1) <u>Periode Setor s/d 31 Desember 2020</u>				
		PT. Bank Jateng Cabang Karangnyar No.Rek.1-019-00240-6	Setoran Sisa Uang Persediaan	56.852.899,-	
			Sub Jumlah (B.1)	56.852.899,-	
	2) <u>Periode Setor Setelah 31 Desember 2020</u>				
			Sub Jumlah (B.2)	0,-	
			Jumlah (B)	56.852.899,-	
				56.852.899,-	
	TOTAL			56.852.899,-	

*) Copy Bukti Setoran ke Kas Daerah terlampir


Karanganyar, 31 Desember 2020

BENDAHARA PENGELUARAN



LENI SUKOWATI, SE,MM
NIP. 19820410201001 2 027

KEPALA DINAS PERTANIAN PANGAN DAN
PERIKANAN KABUPATEN KARANGANYAR



Ir. SITI MAISYAROEH, M.Si
NIP. 19640525 198912 2 001

PEMERINTAH KABUPATEN KARANGANYAR
SURAT TANDA SETORAN
(S T S)

STS No. _____ Bank : BPD Bank Jateng
No Rekening : 1.019.002.406

Harap diterima uang sebesar : Rp. 56.852.899,-
(dengan huruf) (Lima Puluh Enam Juta Delapan Ratus Lima Puluh Dua Ribu Delapan Ratus Sembilan Puluh Sembilan Rupiah)

Dengan rincian penerimaan sebagai berikut :

No	Kode Rekening	Uraian Rincian Obyek	Jumlah (Rp.)
1		Sisa Uang Persediaan (UP) Dinas Pertanian Pangan Dan Perikanan Kabupaten Karanganyar Tahun Anggaran 2020 sebesar :	Rp. 56.852.899,-
Jumlah :			Rp. 56.852.899,-

Uang tersebut diterima pada tanggal, _____ 2020

Mengetahui :

KEPALA DINAS PERTANIAN, PANGAN DAN PERIKANAN
KABUPATEN KARANGANYAR




Ir. SITI MAISYAROCH, M.Si.
NIP. 19640525 198912 2 001

Kasubag Keuangan

NUR ERNIE R, SP, MM
NIP. 19800503 200312 2 006

Uang tersebut diterima oleh Bank tanggal :

21 DEC 2020



REVALUTATION W80191221001437 15:38:09 21/12/2020 21/12/2020 Setoran Tunai Post
 0 TOR 56,852,899.00
 K 1019002406 BKUD KABUPATEN KARANGANYAR TOR 56,852,899.00
 019 01LR019003 0000 00001 060

Bank Jateng

SLIP SETORAN

GIRO. R/C TABUNGAN DEPOSITO DPLK LAINNYA.....

- Tanggal : 21 DESEMBER 2020
 - Nomor Rekening : 1 0 1 9 0 0 2 4 0 6
 - Nama Pemegang Rck : BKUD KAB. KARANGANYAR
 - Alamat Penyetor : DISPERTAN PP KAB. KARANGANYAR
 (bila bukan Pemegang Rekening)

Tunai / Cek / BG	JUMLAH
	56.852.899
Ongkos	
TOTAL	56.852.899

21 DEC 2020


- Wajib diisi untuk jumlah setoran diatas Rp. 100.000.000,-

Sumber Dana dari : 1 Gaji 2 Orang tua 3 Bisnis/usaha Warisan - 5 Lainnya.....

- Terbilang : LIMA PULUH EMAM JUTA DELAPAN RATUS LIMA PULUH DUA RIBU DELAPAN RATUS SEMBILAN PULUH SEMBILAN RUPIAH

LENI
LENI

Tanda tangan & Nama Penyetor



ELIA APRIZANI
Teller

Tanda tangan & Nama Teller

1. Slip dianggap sah oleh Bank apabila telah dibubuhi stempel dan tanda tangan teller serta validasi Bank
 2. Setoran akan dibukukan secara efektif setelah dana atau warkat diterima dan divalidasi oleh Bank
 3. Setoran dengan warkat Bank lain setelah jam kliring akan diproses pada hari kerja berikutnya.
 4. Sesuai dengan ketentuan tentang Penerapan Prinsip Mengenal Nasabah

AKUNTANSI

PEMERINTAH KABUPATEN KARANGANYAR
DAFTAR SALDO PERSEDIAAN
TAHUN 2020

No	No. Rekening	JENIS PERSEDIAAN	Jumlah Satuan	Nilai Persediaan	Keterangan
1	1.1.7.01	Persediaan Bahan Pakai Habis			
	1.1.7.01.01	Persediaan alat tulis kantor	56.00	1,589,000.00	-
	1.1.7.01.02	Persediaan Dokumen/administrasi tender	-	-	-
	1.1.7.01.03	Persediaan Alat listrik dan elektronik	-	-	-
	1.1.7.01.04	Persediaan perangko, materai	-	-	-
	1.1.7.01.05	Persediaan peralatan kebersihan dan bahan pembersih	14.00	238,300.00	-
	1.1.7.01.06	Persediaan bahan bakar minyak/gas	-	-	-
	1.1.7.01.07	Persediaan isi tabung pemadam kebakaran	-	-	-
	1.1.7.01.08	Persediaan isi tabung gas	-	-	-
	1.1.7.01.09	Persediaan barang cetakan	82.00	865,500.00	-
	1.1.7.01.10	Persediaan karcis/leges	-	-	-
2	1.1.7.02	Persediaan bahan/material			
	1.1.7.02.01	Persediaan bahan baku bangunan	-	-	-
	1.1.7.02.02	Persediaan bahan/bibit tanaman	-	-	-
	1.1.7.02.03	Persediaan bibit ternak	12,665.00	46,062,000.00	-
	1.1.7.02.04	Persediaan bahan obat-obatan	697.00	5,980,260.00	-
	1.1.7.02.05	Persediaan bahan kimia	-	-	-
	1.1.7.02.06	Persediaan bahan makanan pokok/ Bahan percontohan/Demplot/Peraga/Pelatihan	21,902.51	102,941,785.02	-
	1.1.7.02.07	Persediaan pakan ternak	755.00	8,946,750.00	-
	1.1.7.02.08	Persediaan bahan dan perlengkapan lomba	-	-	-
	1.1.7.02.09	Persediaan bendera, spanduk, baliho dan umbul-umbul	-	-	-
	1.1.7.02.10	Persediaan bahan medis	-	-	-
	1.1.7.02.11	Persediaan makanan dan minuman	-	-	-
	1.1.7.02.12	Persediaan bahan peralatan dan perlengkapan Rumah tangga	-	-	-
	1.1.7.02.13	Persediaan bahan peralatan dan perlengkapan kerja	405.00	4,815,000.00	-
	1.1.7.02.14	Persediaan bahan penunjang operasional penanganan bencana	-	-	-
3	1.1.7.03	Persediaan Barang lainnya			
	1.1.7.03.01	Persediaan barang yang akan diberikan kepada pihak ketiga	-	-	-
	1.1.7.03.02	Persediaan barang yang akan diberikan kepada masyarakat	-	-	-
		JUMLAH	36,576.51	171,438,595.02	

Pengurus Barang



SINGGIH GIRIANTO, S.E., M.M.
 NIP. 19781117 201001 1 009

Karanganyar, 31 Desember 2020
 Kepala Dinas Peternakan, Pangan dan Perikanan
 Kabupaten Karanganyar


Ir. SITI MAISYAROEH, M.Si
 NIP. 19640525 198912 2 001

**DAFTAR MUTASI BARANG PERSEDIAAN
PERIODE 02 JANUARI 2020 S/D 31 DESEMBER 2020**


NO	NAMA BARANG	SALDO AWAL			JML HARGA			JUMLAH VOL			JML HARGA			PENGURANGAN			JML HARGA			SALDO AKHIR					
		SATUAN	HARGA SATUAN	VOLUME	SATUAN	HARGA SATUAN	JML HARGA	VOL	SATUAN	HARGA SATUAN	JML HARGA	VOL	SATUAN	HARGA SATUAN	JML HARGA	VOL	SATUAN	HARGA SATUAN	JML HARGA	VOL	SATUAN	HARGA SATUAN	JML HARGA		
1	2	3	4	5	6	7	8	9	10	11	12	13	14	15	16	17	18	19	20	21	22	23	24		
	Beban Persediaan Alat Tulis Kantor																								
1	Kertas HVS 70 gr Folio	0.00	rim	57,500.00	0.00	664.00	rim	57,500.00	664.00	38,180,000.00	654.00	rim	57,500.00	37,605,000.00	10.00	rim	57,500.00	575,000.00						575,000.00	
2	Kertas HVS 70 gr Kwarto	5.00	rim	51,000.00	255,000.00	30.00	rim	51,000.00	35.00	1,785,000.00	35.00	rim	51,000.00	1,785,000.00	0.00	rim	51,000.00	51,000.00						51,000.00	0.00
3	Kertas HVS 70 gr Kwarto	0.00	rim	50,500.00	0.00	2.00	rim	50,500.00	2.00	101,000.00	1.00	rim	50,500.00	50,500.00	1.00	rim	50,500.00	50,500.00						50,500.00	0.00
4	Kertas HVS 70 gr Kwarto	0.00	rim	57,500.00	0.00	100.00	rim	57,500.00	100.00	5,750,000.00	100.00	rim	57,500.00	5,750,000.00	0.00	rim	57,500.00	57,500.00						57,500.00	0.00
5	Kertas HVS 80 gr Folio	4.00	rim	65,000.00	260,000.00	30.00	rim	65,000.00	34.00	2,210,000.00	34.00	rim	65,000.00	2,210,000.00	0.00	rim	65,000.00	65,000.00						65,000.00	0.00
6	Kertas HVS 80 gr Folio	0.00	rim	57,500.00	0.00	16.00	rim	57,500.00	16.00	920,000.00	16.00	rim	57,500.00	920,000.00	0.00	rim	57,500.00	57,500.00						57,500.00	0.00
7	Kertas HVS 80 gr Kwarto	0.00	rim	60,000.00	0.00	7.00	rim	60,000.00	7.00	420,000.00	7.00	rim	60,000.00	420,000.00	0.00	rim	60,000.00	60,000.00						60,000.00	0.00
8	Kertas HVS Folio Benwarna	0.00	rim	70,000.00	0.00	27.00	rim	70,000.00	27.00	1,890,000.00	27.00	rim	70,000.00	1,890,000.00	0.00	rim	70,000.00	70,000.00						70,000.00	0.00
9	Kertas Kraaf Sampul	0.00	lbr	2,000.00	0.00	154.00	lbr	2,000.00	154.00	308,000.00	154.00	lbr	2,000.00	308,000.00	0.00	lbr	2,000.00	2,000.00						2,000.00	0.00
10	Karbon Folio	0.00	pack	50,000.00	0.00	2.00	pack	50,000.00	2.00	100,000.00	2.00	pack	50,000.00	100,000.00	0.00	pack	50,000.00	50,000.00						50,000.00	0.00
11	Binder Clips No. 107	0.00	dus	6,700.00	0.00	9.00	dus	6,700.00	9.00	60,300.00	9.00	dus	6,700.00	60,300.00	0.00	dus	6,700.00	6,700.00						6,700.00	0.00
12	Binder Clips No. 107	0.00	dus	7,200.00	0.00	8.00	dus	7,200.00	8.00	57,600.00	8.00	dus	7,200.00	57,600.00	0.00	dus	7,200.00	7,200.00						7,200.00	0.00
13	Binder Clips No. 111	0.00	dus	8,400.00	0.00	18.00	dus	8,400.00	18.00	151,200.00	18.00	dus	8,400.00	151,200.00	0.00	dus	8,400.00	8,400.00						8,400.00	0.00
14	Binder Clips No. 155	0.00	dus	10,000.00	0.00	7.00	dus	10,000.00	7.00	70,000.00	7.00	dus	10,000.00	70,000.00	0.00	dus	10,000.00	10,000.00						10,000.00	0.00
15	Binder Clips No. 155	0.00	dus	12,000.00	0.00	8.00	dus	12,000.00	8.00	96,000.00	8.00	dus	12,000.00	96,000.00	0.00	dus	12,000.00	12,000.00						12,000.00	0.00
16	Binder Clips No. 200	1.00	dus	24,000.00	24,000.00	25.00	dus	24,000.00	26.00	624,000.00	26.00	dus	24,000.00	624,000.00	0.00	dus	24,000.00	24,000.00						24,000.00	0.00
17	Binder Clips No. 260	0.00	dus	30,000.00	0.00	20.00	dus	30,000.00	20.00	600,000.00	19.00	dus	30,000.00	570,000.00	1.00	dus	30,000.00	30,000.00						30,000.00	0.00
18	Buku Blocknote	0.00	buah	5,500.00	0.00	62.00	buah	5,500.00	62.00	341,000.00	62.00	buah	5,500.00	341,000.00	0.00	buah	5,500.00	5,500.00						5,500.00	0.00
19	Buku Elspeidi (Isi 100 lbr)	2.00	buah	17,000.00	34,000.00	0.00	buah	17,000.00	2.00	34,000.00	2.00	buah	17,000.00	34,000.00	0.00	buah	17,000.00	17,000.00						17,000.00	0.00
20	Buku Elspeidi (Isi 100 lbr)	0.00	buah	17,100.00	0.00	9.00	buah	17,100.00	9.00	153,900.00	9.00	buah	17,100.00	153,900.00	0.00	buah	17,100.00	17,100.00						17,100.00	0.00
21	Buku Folio (Isi 200 lbr)	1.00	buah	36,000.00	36,000.00	11.00	buah	36,000.00	12.00	432,000.00	12.00	buah	36,000.00	432,000.00	0.00	buah	36,000.00	36,000.00						36,000.00	0.00
22	Buku Kwarto garis (Isi 100 lbr)	0.00	buah	14,500.00	0.00	12.00	buah	14,500.00	12.00	174,000.00	12.00	buah	14,500.00	174,000.00	0.00	buah	14,500.00	14,500.00						14,500.00	0.00
23	Buku Kwitansi Besar	0.00	buah	15,000.00	0.00	10.00	buah	15,000.00	10.00	150,000.00	10.00	buah	15,000.00	150,000.00	0.00	buah	15,000.00	15,000.00						15,000.00	0.00
24	Buku Tulis Isi 58 lbr	6.00	buah	4,500.00	27,000.00	429.00	buah	4,500.00	435.00	1,957,500.00	435.00	buah	4,500.00	1,957,500.00	0.00	buah	4,500.00	4,500.00						4,500.00	0.00
25	Buku Tulis Isi 58 lbr	0.00	buah	3,500.00	0.00	40.00	buah	3,500.00	40.00	140,000.00	40.00	buah	3,500.00	140,000.00	0.00	buah	3,500.00	3,500.00						3,500.00	0.00
26	Spidol Boardmaker	5.00	buah	10,000.00	50,000.00	47.00	buah	10,000.00	52.00	520,000.00	52.00	buah	10,000.00	520,000.00	0.00	buah	10,000.00	10,000.00						10,000.00	0.00
27	Spidol kecil (6 Warna)	0.00	pack	10,500.00	0.00	6.00	pack	10,500.00	6.00	63,000.00	6.00	pack	10,500.00	63,000.00	0.00	pack	10,500.00	10,500.00						10,500.00	0.00
28	Spidol Permanen Besar	0.00	buah	8,500.00	8,500.00	24.00	buah	8,500.00	24.00	204,000.00	24.00	buah	8,500.00	204,000.00	0.00	buah	8,500.00	8,500.00						8,500.00	0.00

NO	NAMA BARANG	SALDO AWAL			PENAMBAHAN			JML HARGA			PENGURANGAN			SALDO AKHIR				
		Volume	SATUA N	HARGA SATUAN	JML HARGA	VOL	SATUA N	HARGA SATUAN	JML HARGA	JUMLAH VOL	JML HARGA	VOL	SATUA N	HARGA SATUAN	JML HARGA	VOL	SATUA N	HARGA SATUAN
1	2	3	4	5	6	7	8	9	10	11	12	13	14	15	16	17	18	14
29	Isi Ballpoint Pentel	0.00	buah	25,000.00	0.00	54.00	buah	25,000.00	54.00	1,350,000.00	54.00	buah	25,000.00	1,350,000.00	0.00	buah	25,000.00	0.00
30	Bolipoin Basah	0.00	buah	11,000.00	0.00	6.00	buah	11,000.00	6.00	66,000.00	6.00	buah	11,000.00	66,000.00	0.00	buah	11,000.00	0.00
31	Bolipoin Gel	0.00	buah	7,000.00	0.00	7.00	buah	7,000.00	7.00	49,000.00	7.00	buah	7,000.00	49,000.00	0.00	buah	7,000.00	0.00
32	Bolipoin Kering	9.00	buah	3,000.00	27,000.00	768.00	buah	3,000.00	777.00	2,331,000.00	777.00	buah	3,000.00	2,331,000.00	0.00	buah	3,000.00	0.00
33	Bolipoin Pentel	0.00	buah	95,000.00	0.00	18.00	buah	95,000.00	18.00	1,710,000.00	18.00	buah	95,000.00	1,710,000.00	0.00	buah	95,000.00	0.00
34	Pensil Biasa 2 B	0.00	buah	25,000.00	0.00	60.00	buah	25,000.00	60.00	420,000.00	60.00	buah	25,000.00	420,000.00	0.00	buah	25,000.00	0.00
35	Penghapus Cair (Set)	0.00	set	25,000.00	0.00	1.00	set	25,000.00	1.00	25,000.00	1.00	set	25,000.00	25,000.00	0.00	set	25,000.00	0.00
36	Penghapus Cair (Botol)	0.00	botol	13,500.00	0.00	2.00	botol	13,500.00	2.00	27,000.00	2.00	botol	13,500.00	27,000.00	0.00	botol	13,500.00	0.00
37	Lem Cair Tanggung	3.00	botol	5,500.00	16,500.00	27.00	botol	5,500.00	30.00	165,000.00	30.00	botol	5,500.00	165,000.00	0.00	botol	5,500.00	0.00
38	Lem Kental Tanggung	0.00	buah	4,000.00	0.00	20.00	buah	4,000.00	20.00	80,000.00	18.00	buah	4,000.00	72,000.00	2.00	buah	4,000.00	8,000.00
39	Lem Stik / Blue Stik 30 ml	0.00	buah	7,500.00	0.00	1.00	buah	7,500.00	1.00	7,500.00	1.00	buah	7,500.00	7,500.00	0.00	buah	7,500.00	0.00
40	Staples Kecil HD - 10	0.00	buah	15,500.00	0.00	49.00	buah	15,500.00	49.00	759,500.00	49.00	buah	15,500.00	759,500.00	0.00	buah	15,500.00	0.00
41	Isi Staples Besar (No 23/10-H)	0.00	buah	5,000.00	0.00	5.00	buah	5,000.00	5.00	25,000.00	5.00	buah	5,000.00	25,000.00	0.00	buah	5,000.00	0.00
42	Isi Staples Kecil (No 10)	2.00	buah	3,500.00	7,000.00	77.00	buah	3,500.00	79.00	276,500.00	79.00	buah	3,500.00	276,500.00	0.00	buah	3,500.00	0.00
43	Isi Staples Kecil (No 10)	1.00	buah	10,000.00	10,000.00	0.00	buah	10,000.00	1.00	10,000.00	1.00	buah	10,000.00	10,000.00	0.00	buah	10,000.00	0.00
44	Stopmap Beal / Batik	0.00	buah	5,000.00	0.00	30.00	buah	5,000.00	30.00	150,000.00	30.00	buah	5,000.00	150,000.00	0.00	buah	5,000.00	0.00
45	Stopmap Follo Kertas	10.00	buah	1,500.00	15,000.00	0.00	buah	1,500.00	10.00	15,000.00	10.00	buah	1,500.00	15,000.00	0.00	buah	1,500.00	0.00
46	Stopmap Follo Kertas	0.00	buah	800.00	0.00	25.00	buah	800.00	25.00	20,000.00	25.00	buah	800.00	20,000.00	0.00	buah	800.00	0.00
47	Stopmap Follo Kertas	0.00	buah	2,100.00	0.00	2,263.00	buah	2,100.00	2,263.00	4,752,300.00	2,258.00	buah	2,100.00	4,741,800.00	5.00	buah	2,100.00	10,500.00
48	Stopmap Follo Kertas	0.00	buah	8,500.00	0.00	20.00	buah	8,500.00	20.00	170,000.00	20.00	buah	8,500.00	170,000.00	0.00	buah	8,500.00	0.00
49	Stopmap Plastik	10.00	buah	8,500.00	85,000.00	651.00	buah	8,500.00	661.00	5,618,500.00	661.00	buah	8,500.00	5,618,500.00	0.00	buah	8,500.00	0.00
50	Snelhecter Follo Kertas	0.00	buah	3,000.00	0.00	327.00	buah	3,000.00	327.00	981,000.00	327.00	buah	3,000.00	981,000.00	0.00	buah	3,000.00	0.00
51	Snelhecter Plastik	0.00	buah	2,000.00	0.00	12.00	buah	2,000.00	12.00	24,000.00	12.00	buah	2,000.00	24,000.00	0.00	buah	2,000.00	0.00
52	Snelhecter Plastik	0.00	buah	8,500.00	0.00	27.00	buah	8,500.00	27.00	229,500.00	27.00	buah	8,500.00	229,500.00	0.00	buah	8,500.00	0.00
53	Snelhecter Plastik	0.00	buah	10,000.00	0.00	225.00	buah	10,000.00	225.00	2,250,000.00	225.00	buah	10,000.00	2,250,000.00	0.00	buah	10,000.00	0.00
54	Amplop Airmail Tali folio 25 lbs	0.00	dus	37,700.00	0.00	5.00	dus	37,700.00	5.00	188,500.00	5.00	dus	37,700.00	188,500.00	0.00	dus	37,700.00	0.00
55	Amplop Panjang (kabinet)	0.00	dus	18,500.00	0.00	14.00	dus	18,500.00	14.00	259,000.00	13.00	dus	18,500.00	240,500.00	1.00	dus	18,500.00	18,500.00
56	Amplop Persegi	0.00	dus	15,000.00	0.00	17.00	dus	15,000.00	17.00	225,000.00	16.00	dus	15,000.00	210,000.00	1.00	dus	15,000.00	15,000.00
57	Amplop Persegi	0.00	dus	23,500.00	0.00	8.00	dus	23,500.00	8.00	188,000.00	8.00	dus	23,500.00	196,500.00	0.00	dus	23,500.00	0.00
58	Tas Dokumen Besar	0.00	buah	34,500.00	0.00	6.00	buah	34,500.00	6.00	141,000.00	6.00	buah	34,500.00	141,000.00	0.00	buah	34,500.00	0.00
59	Ordner Follo	0.00	buah	9,750.00	0.00	3.00	buah	9,750.00	3.00	29,250.00	3.00	buah	9,750.00	29,250.00	0.00	buah	9,750.00	0.00
60	Stempel kesen (stampel No 1)	0.00	buah	11,500.00	0.00	2.00	buah	11,500.00	2.00	23,000.00	2.00	buah	11,500.00	23,000.00	0.00	buah	11,500.00	0.00
61	Stempel kesen (stampel No 1)	0.00	buah	5,500.00	0.00	17.00	botol	5,500.00	17.00	93,500.00	16.00	botol	5,500.00	88,000.00	1.00	botol	5,500.00	5,500.00
62	Tinta Stempel	0.00	botol	3,000.00	9,000.00	0.00	buah	3,000.00	3.00	9,000.00	3.00	buah	3,000.00	9,000.00	0.00	buah	3,000.00	0.00
63	Garisan Mika Uk 30 cm	3.00	gulung	11,500.00	0.00	36.00	gulung	11,500.00	36.00	402,500.00	35.00	gulung	11,500.00	402,500.00	1.00	gulung	11,500.00	11,500.00
64	Isolasi Biasa	0.00	gulung	12,500.00	0.00	10.00	gulung	12,500.00	10.00	125,000.00	10.00	gulung	12,500.00	125,000.00	0.00	gulung	12,500.00	0.00
65	Plat Band Kertas 2 inci	0.00	gulung	12,500.00	0.00	10.00	gulung	12,500.00	10.00	125,000.00	10.00	gulung	12,500.00	125,000.00	0.00	gulung	12,500.00	0.00

NO	NAMA BARANG	SALDO AWAL			PENAMBAHAN			JML HARGA			PENGURANGAN			SALDO AKHIR			
		Volume	SATUA N	HARGA SATUAN	JML HARGA	VOL	SATUA N	HARGA SATUAN	JML HARGA	VOL	SATUA N	HARGA SATUAN	JML HARGA	VOL	SATUA N	HARGA SATUAN	
1	2	3	4	5	6	7	8	9	10	11	12	13	14	15	16	17	18
140	Stopmap Plastik Kancing	0.00	pcs	8,500.00	0.00	120.00	pcs	8,500.00	120.00	1,020,000.00	119.00	pcs	8,500.00	1,011,500.00	1.00	pcs	8,500.00
141	Fiasdisk	0.00	buah	140,000.00	0.00	2.00	buah	140,000.00	2.00	280,000.00	2.00	buah	140,000.00	280,000.00	0.00	buah	140,000.00
142	Fiasdisk	0.00	buah	167,500.00	0.00	2.00	buah	167,500.00	2.00	335,000.00	2.00	buah	167,500.00	335,000.00	0.00	buah	167,500.00
143	Cartridge Printer Hitam	0.00	buah	265,000.00	0.00	2.00	buah	265,000.00	2.00	530,000.00	2.00	buah	265,000.00	530,000.00	0.00	buah	265,000.00
144	Pita Mesin Ketik Listrik	0.00	buah	150,000.00	0.00	5.00	buah	150,000.00	5.00	750,000.00	5.00	buah	150,000.00	750,000.00	0.00	buah	150,000.00
145	Penghapus Mesin Ketik Listrik	0.00	buah	35,000.00	0.00	2.00	buah	35,000.00	2.00	70,000.00	2.00	buah	35,000.00	70,000.00	0.00	buah	35,000.00
	SUBTOTAL	112.00			2,863,250.00	8,672.00			8,784.00	153,503,800.00	8,728.00			151,914,800.00	56.00		1,589,000.00
	Beban Persediaan Alat Listrik dan Elektronik (Lampu Pijar, Battery Kering)																
146	Alat-alat Listrik Fitting Porselin	0.00	buah	67,600.00	0.00	10.00	buah	67,600.00	10.00	676,000.00	10.00	buah	67,600.00	676,000.00	0.00	buah	67,600.00
147	Alat-alat Listrik Isolasi PVC	0.00	buah	10,150.00	0.00	10.00	buah	10,150.00	10.00	101,500.00	10.00	buah	10,150.00	101,500.00	0.00	buah	10,150.00
148	Alat-alat Listrik Kabel Listrik 2,50	0.00	m	5,350.00	0.00	100.00	m	5,350.00	100.00	535,000.00	100.00	m	5,350.00	535,000.00	0.00	m	5,350.00
149	Alat-alat Listrik Lampu bohiam	0.00	buah	105,000.00	0.00	7.00	buah	105,000.00	7.00	735,000.00	7.00	buah	105,000.00	735,000.00	0.00	buah	105,000.00
150	Alat-alat Listrik Lampu bohiam	0.00	buah	35,000.00	0.00	14.00	buah	35,000.00	14.00	490,000.00	14.00	buah	35,000.00	490,000.00	0.00	buah	35,000.00
151	Alat-alat Listrik Lampu bohiam	0.00	buah	40,000.00	0.00	9.00	buah	40,000.00	9.00	360,000.00	9.00	buah	40,000.00	360,000.00	0.00	buah	40,000.00
152	Alat-alat Listrik Lampu bohiam	0.00	buah	55,000.00	0.00	8.00	buah	55,000.00	8.00	440,000.00	8.00	buah	55,000.00	440,000.00	0.00	buah	55,000.00
153	Alat-alat Listrik Lampu LHE 23	0.00	buah	41,600.00	0.00	5.00	buah	41,600.00	5.00	208,000.00	5.00	buah	41,600.00	208,000.00	0.00	buah	41,600.00
154	Alat-alat Listrik Saklar Ganda	0.00	buah	26,800.00	0.00	10.00	buah	26,800.00	10.00	268,000.00	10.00	buah	26,800.00	268,000.00	0.00	buah	26,800.00
155	Alat-alat Listrik Saklar Tunggal	0.00	buah	20,700.00	0.00	3.00	buah	20,700.00	3.00	62,100.00	3.00	buah	20,700.00	62,100.00	0.00	buah	20,700.00
156	Alat-alat Listrik Saklar Tunggal	0.00	buah	20,800.00	0.00	6.00	buah	20,800.00	6.00	124,800.00	6.00	buah	20,800.00	124,800.00	0.00	buah	20,800.00
157	Alat-alat Listrik Stop Kontak	0.00	buah	15,000.00	0.00	12.00	buah	15,000.00	12.00	180,000.00	12.00	buah	15,000.00	180,000.00	0.00	buah	15,000.00
158	MCB 32A	0.00	buah	179,500.00	0.00	4.00	buah	179,500.00	4.00	718,000.00	4.00	buah	179,500.00	718,000.00	0.00	buah	179,500.00
159	Isolasi PVC	0.00	buah	10,150.00	0.00	2.00	buah	10,150.00	2.00	20,300.00	2.00	buah	10,150.00	20,300.00	0.00	buah	10,150.00
160	Lampu Led 7 w	0.00	buah	55,000.00	0.00	2.00	buah	55,000.00	2.00	110,000.00	2.00	buah	55,000.00	110,000.00	0.00	buah	55,000.00
	SUBTOTAL	0.00			0.00	202.00			202.00	5,028,700.00	202.00			5,028,700.00	0.00		0.00
	Beban Persediaan Perangkat, Mate																
161	Materai 3,000	0.00	lbr	3,000.00	0.00	177.00	lbr	3,000.00	177.00	531,000.00	177.00	lbr	3,000.00	531,000.00	0.00	lbr	3,000.00
162	Materai 6,000	0.00	lbr	6,000.00	0.00	179.00	lbr	6,000.00	179.00	1,074,000.00	179.00	lbr	6,000.00	1,074,000.00	0.00	lbr	6,000.00
163	buku cek	0.00	buah	25,000.00	0.00	5.00	buah	25,000.00	5.00	125,000.00	5.00	buah	25,000.00	125,000.00	0.00	buah	25,000.00
	SUBTOTAL	0.00			0.00	361.00			361.00	1,730,000.00	361.00			1,730,000.00	0.00		0.00
	Beban Persediaan Peralatan Kebersihan dan Bahan Pembersih																
164	Alat kebersihan Obat Penyemprot Rumput Roundup	0.00	buah	121,000.00	0.00	6.00	buah	121,000.00	6.00	726,000.00	6.00	buah	121,000.00	726,000.00	0.00	buah	121,000.00
165	Alat kebersihan Sabit	0.00	buah	100,000.00	0.00	4.00	buah	100,000.00	4.00	400,000.00	4.00	buah	100,000.00	400,000.00	0.00	buah	100,000.00

NO	NAMA BARANG	SALDO AWAL			PENAMBAHAN			JUMLAH VOL			JML HARGA			PENGURANGAN			JML HARGA			SALDO AKHIR		
		Volume	SATUA N	HARGA SATUAN	VOL	SATUA N	HARGA SATUAN	VOL	SATUA N	HARGA SATUAN	VOL	SATUA N	HARGA SATUAN	VOL	SATUA N	HARGA SATUAN	VOL	SATUA N	HARGA SATUAN	VOL	SATUA N	HARGA SATUAN
1	2																					
166	Pembersih Kaca Besar	0.00	kaleng	15,500.00	0.00	62.00	15,500.00	62.00	961,000.00	15,500.00	62.00	961,000.00	0.00	kaleng	15,500.00	0.00	961,000.00	0.00	961,000.00	15,500.00	0.00	0.00
167	Pembersih Lantai Isi 900 ml	1.00	bottle	14,000.00	14,000.00	0.00	14,000.00	1.00	14,000.00	14,000.00	1.00	14,000.00	0.00	bottle	14,000.00	0.00	14,000.00	0.00	14,000.00	14,000.00	0.00	0.00
168	Pembersih Lantai Isi 900 ml	0.00	bottle	16,700.00	0.00	141.00	16,700.00	141.00	2,321,300.00	16,700.00	139.00	2,321,300.00	2.00	bottle	16,700.00	2.00	2,321,300.00	2.00	2,321,300.00	16,700.00	0.00	33,400.00
169	Pewangi Ruangan Gantung	0.00	buah	13,500.00	0.00	85.00	13,500.00	85.00	1,147,500.00	13,500.00	85.00	1,147,500.00	0.00	buah	13,500.00	0.00	1,147,500.00	0.00	1,147,500.00	13,500.00	0.00	0.00
170	Pewangi Ruangan Isi Uliang (otom)	0.00	buah	85,000.00	0.00	64.00	85,000.00	64.00	5,440,000.00	85,000.00	64.00	5,440,000.00	0.00	buah	85,000.00	0.00	5,440,000.00	0.00	5,440,000.00	85,000.00	0.00	0.00
171	Pewangi Ruangan Otomatis	0.00	buah	400,000.00	0.00	4.00	400,000.00	4.00	1,600,000.00	400,000.00	4.00	1,600,000.00	0.00	buah	400,000.00	0.00	1,600,000.00	0.00	1,600,000.00	400,000.00	0.00	0.00
172	Pewangi Ruangan Semprot	0.00	buah	18,900.00	0.00	57.00	18,900.00	57.00	1,077,300.00	18,900.00	57.00	1,077,300.00	0.00	buah	18,900.00	0.00	1,077,300.00	0.00	1,077,300.00	18,900.00	0.00	0.00
173	Sabun Cair	0.00	bottle	25,500.00	0.00	96.00	25,500.00	96.00	2,448,000.00	25,500.00	96.00	2,448,000.00	91.00	bottle	25,500.00	91.00	2,320,500.00	5.00	2,320,500.00	25,500.00	0.00	0.00
174	Kreolin	0.00	bottle	11,400.00	0.00	122.00	11,400.00	122.00	1,390,800.00	11,400.00	122.00	1,390,800.00	121.00	bottle	11,400.00	121.00	1,279,400.00	1.00	1,279,400.00	11,400.00	0.00	0.00
175	Pembersih Closet / keramik	0.00	bottle	12,900.00	0.00	100.00	12,900.00	100.00	1,290,000.00	12,900.00	100.00	1,290,000.00	0.00	bottle	12,900.00	0.00	1,290,000.00	0.00	1,290,000.00	12,900.00	0.00	0.00
176	Lap Pembersih Kaca Besar	0.00	buah	17,500.00	0.00	26.00	17,500.00	26.00	455,000.00	17,500.00	26.00	455,000.00	20.00	buah	17,500.00	20.00	432,000.00	0.00	432,000.00	17,500.00	0.00	0.00
177	Lap Pembersih Kaca Kecil	0.00	buah	16,000.00	0.00	20.00	16,000.00	20.00	320,000.00	16,000.00	20.00	320,000.00	0.00	buah	16,000.00	0.00	320,000.00	0.00	320,000.00	16,000.00	0.00	0.00
178	Tongkat Pel	0.00	buah	8,000.00	0.00	12.00	8,000.00	12.00	96,000.00	8,000.00	12.00	96,000.00	0.00	buah	8,000.00	0.00	96,000.00	0.00	96,000.00	8,000.00	0.00	0.00
179	Suikak bulu	0.00	buah	29,000.00	0.00	36.00	29,000.00	36.00	1,044,000.00	29,000.00	36.00	1,044,000.00	0.00	buah	29,000.00	0.00	1,044,000.00	0.00	1,044,000.00	29,000.00	0.00	0.00
180	Sikat plastik	0.00	buah	15,000.00	0.00	8.00	15,000.00	8.00	120,000.00	15,000.00	8.00	120,000.00	0.00	buah	15,000.00	0.00	120,000.00	0.00	120,000.00	15,000.00	0.00	0.00
181	Sikat WC tongkat plastik	1.00	buah	13,500.00	13,500.00	0.00	13,500.00	1.00	13,500.00	13,500.00	1.00	13,500.00	0.00	buah	13,500.00	0.00	13,500.00	0.00	13,500.00	13,500.00	0.00	0.00
182	Sikat WC tongkat plastik	0.00	buah	23,000.00	0.00	35.00	23,000.00	35.00	805,000.00	23,000.00	35.00	805,000.00	0.00	buah	23,000.00	0.00	805,000.00	0.00	805,000.00	23,000.00	0.00	0.00
183	Pewangi Kamar mandi Kapur Baru	0.00	buah	13,500.00	0.00	24.00	13,500.00	24.00	324,000.00	13,500.00	24.00	324,000.00	0.00	buah	13,500.00	0.00	324,000.00	0.00	324,000.00	13,500.00	0.00	0.00
184	Pewangi Kloset	0.00	buah	11,000.00	0.00	77.00	11,000.00	77.00	847,000.00	11,000.00	77.00	847,000.00	0.00	buah	11,000.00	0.00	847,000.00	0.00	847,000.00	11,000.00	0.00	0.00
185	Tempat Sampah Plastik sedang	0.00	buah	9,500.00	0.00	64.00	9,500.00	64.00	608,000.00	9,500.00	64.00	608,000.00	0.00	buah	9,500.00	0.00	608,000.00	0.00	608,000.00	9,500.00	0.00	0.00
186	Sapu ijuk	0.00	buah	27,600.00	0.00	26.00	27,600.00	26.00	717,600.00	27,600.00	26.00	717,600.00	0.00	buah	27,600.00	0.00	717,600.00	0.00	717,600.00	27,600.00	0.00	0.00
187	Sapu lidi pendek	0.00	buah	13,000.00	0.00	12.00	13,000.00	12.00	156,000.00	13,000.00	12.00	156,000.00	0.00	buah	13,000.00	0.00	156,000.00	0.00	156,000.00	13,000.00	0.00	0.00
188	Sapu lidi aren	0.00	buah	9,500.00	0.00	24.00	9,500.00	24.00	228,000.00	9,500.00	24.00	228,000.00	0.00	buah	9,500.00	0.00	228,000.00	0.00	228,000.00	9,500.00	0.00	0.00
189	Sapu lidi kelapa	0.00	buah	7,500.00	0.00	31.00	7,500.00	31.00	232,500.00	7,500.00	31.00	232,500.00	0.00	buah	7,500.00	0.00	232,500.00	0.00	232,500.00	7,500.00	0.00	0.00
190	Sapu lidi tangkai	0.00	buah	23,000.00	0.00	10.00	23,000.00	10.00	230,000.00	23,000.00	10.00	230,000.00	0.00	buah	23,000.00	0.00	230,000.00	0.00	230,000.00	23,000.00	0.00	0.00
191	Sapu lowo-lowo	0.00	buah	27,500.00	0.00	6.00	27,500.00	6.00	165,000.00	27,500.00	6.00	165,000.00	0.00	buah	27,500.00	0.00	165,000.00	0.00	165,000.00	27,500.00	0.00	0.00
192	Ekrak Blek	0.00	buah	12,000.00	0.00	41.00	12,000.00	41.00	492,000.00	12,000.00	41.00	492,000.00	0.00	buah	12,000.00	0.00	492,000.00	0.00	492,000.00	12,000.00	0.00	0.00
193	Tissue Refill Isi 250 Lembar (Peralatan Kebersihan dan Bahan Pembersih)																					
194	Tissue	0.00	buah	10,000.00	0.00	80.00	10,000.00	80.00	800,000.00	10,000.00	80.00	800,000.00	77.00	buah	10,000.00	77.00	770,000.00	3.00	770,000.00	10,000.00	0.00	30,000.00
195	Sabun Colek	1.00	dus	13,000.00	13,000.00	0.00	13,000.00	1.00	13,000.00	13,000.00	1.00	13,000.00	0.00	dus	13,000.00	0.00	13,000.00	0.00	13,000.00	13,000.00	0.00	0.00
196	Sabun Cuci Piring	0.00	kg	8,000.00	0.00	12.00	8,000.00	12.00	96,000.00	8,000.00	12.00	96,000.00	0.00	kg	8,000.00	0.00	96,000.00	0.00	96,000.00	8,000.00	0.00	0.00
197	Tong Sampah Single Sheet	0.00	buah	14,000.00	0.00	77.00	14,000.00	77.00	1,078,000.00	14,000.00	77.00	1,078,000.00	0.00	buah	14,000.00	0.00	1,078,000.00	0.00	1,078,000.00	14,000.00	0.00	0.00
198	Keset Sepet Pintu Masuk Utama (250 x 60 cm)	0.00	buah	375,000.00	0.00	2.00	375,000.00	2.00	750,000.00	375,000.00	2.00	750,000.00	0.00	buah	375,000.00	0.00	750,000.00	0.00	750,000.00	375,000.00	0.00	0.00
		0.00	buah	220,000.00	220,000.00	4.00	220,000.00	4.00	880,000.00	220,000.00	4.00	880,000.00	0.00	buah	220,000.00	0.00	880,000.00	0.00	880,000.00	220,000.00	0.00	0.00

NO	NAMA BARANG	SALDO AWAL			PENAMBAHAN			JML HARGA			PENGURANGAN			SALDO AKHIR																		
		Volume	SATUA N	HARGA SATUAN	VOL	SATUA N	HARGA SATUAN	JML HARGA	VOL	SATUA N	HARGA SATUAN	JML HARGA	VOL	SATUA N	HARGA SATUAN	JML HARGA																
																	3	4	5	6	7	8	9	10	11	12	13	14	15	16	17	18
199	Gayung air	0.00	buah	10,000.00	0.00	28.00	buah	10,000.00	28.00	280,000.00	28.00	buah	10,000.00	280,000.00	0.00	buah	10,000.00	280,000.00	0.00	buah	10,000.00	0.00	buah	10,000.00	0.00	buah	10,000.00	0.00	buah	10,000.00	0.00	
200	Kain pel kecil (Kebersihan)	0.00	buah	9,000.00	0.00	12.00	buah	9,000.00	12.00	108,000.00	12.00	buah	9,000.00	108,000.00	0.00	buah	9,000.00	108,000.00	0.00	buah	9,000.00	0.00	buah	9,000.00	0.00	buah	9,000.00	0.00	buah	9,000.00	0.00	
201	Kain pel besar (Kebersihan)	0.00	buah	24,800.00	0.00	52.00	buah	24,800.00	52.00	1,289,600.00	52.00	buah	24,800.00	1,289,600.00	0.00	buah	24,800.00	1,289,600.00	0.00	buah	24,800.00	0.00	buah	24,800.00	0.00	buah	24,800.00	0.00	buah	24,800.00	0.00	
202	Keset Karpet	0.00	buah	15,000.00	0.00	20.00	buah	15,000.00	20.00	300,000.00	20.00	buah	15,000.00	300,000.00	0.00	buah	15,000.00	300,000.00	0.00	buah	15,000.00	0.00	buah	15,000.00	0.00	buah	15,000.00	0.00	buah	15,000.00	0.00	
203	Keset Karpet	0.00	buah	16,000.00	0.00	12.00	buah	16,000.00	12.00	192,000.00	12.00	buah	16,000.00	192,000.00	0.00	buah	16,000.00	192,000.00	0.00	buah	16,000.00	0.00	buah	16,000.00	0.00	buah	16,000.00	0.00	buah	16,000.00	0.00	
204	Pembersih Kloset	1.00	buah	12,900.00	12,900.00	0.00	buah	12,900.00	1.00	12,900.00	1.00	buah	12,900.00	12,900.00	0.00	buah	12,900.00	12,900.00	0.00	buah	12,900.00	0.00	buah	12,900.00	0.00	buah	12,900.00	0.00	buah	12,900.00	0.00	
205	Kapur Barus Ball	1.00	buah	13,500.00	13,500.00	0.00	buah	13,500.00	1.00	13,500.00	1.00	buah	13,500.00	13,500.00	0.00	buah	13,500.00	13,500.00	0.00	buah	13,500.00	0.00	buah	13,500.00	0.00	buah	13,500.00	0.00	buah	13,500.00	0.00	
206	Kapur Barus Ball	0.00	buah	28,750.00	0.00	86.00	buah	28,750.00	86.00	2,472,500.00	86.00	buah	28,750.00	2,472,500.00	0.00	buah	28,750.00	2,472,500.00	0.00	buah	28,750.00	0.00	buah	28,750.00	0.00	buah	28,750.00	0.00	buah	28,750.00	0.00	
207	Ember Plastik Cangkingan	0.00	buah	15,000.00	0.00	15.00	buah	15,000.00	15.00	225,000.00	15.00	buah	15,000.00	225,000.00	0.00	buah	15,000.00	225,000.00	0.00	buah	15,000.00	0.00	buah	15,000.00	0.00	buah	15,000.00	0.00	buah	15,000.00	0.00	
208	Keset Karpet (40 x 60 cm)	0.00	buah	15,000.00	0.00	6.00	buah	15,000.00	6.00	90,000.00	6.00	buah	15,000.00	90,000.00	0.00	buah	15,000.00	90,000.00	0.00	buah	15,000.00	0.00	buah	15,000.00	0.00	buah	15,000.00	0.00	buah	15,000.00	0.00	
209	Tissue Refil isi 250 lembar	0.00	buah	10,000.00	0.00	63.00	buah	10,000.00	63.00	630,000.00	63.00	buah	10,000.00	630,000.00	0.00	buah	10,000.00	630,000.00	0.00	buah	10,000.00	0.00	buah	10,000.00	0.00	buah	10,000.00	0.00	buah	10,000.00	0.00	
210	Keset Karet	0.00	buah	28,600.00	0.00	8.00	buah	28,600.00	8.00	228,800.00	8.00	buah	28,600.00	228,800.00	0.00	buah	28,600.00	228,800.00	0.00	buah	28,600.00	0.00	buah	28,600.00	0.00	buah	28,600.00	0.00	buah	28,600.00	0.00	
211	Box Container	0.00	unit	300,000.00	300,000.00	0.00	unit	300,000.00	6.00	1,800,000.00	6.00	unit	300,000.00	1,800,000.00	0.00	unit	300,000.00	1,800,000.00	0.00	unit	300,000.00	0.00	unit	300,000.00	0.00	unit	300,000.00	0.00	unit	300,000.00	0.00	
	SUBTOTAL	5.00			66,900.00	1,676.00			1,681.00	36,962,200.00	1,667.00			36,723,900.00	14.00				14.00												238,300.00	
	Beban Persediaan Pengisian Isi Tali Tabung Pemadam Kebakaran																															
212	Pengisian Tabung Pemadam Kecil	0.00	unit	300,000.00	0.00	2.00	unit	300,000.00	2.00	600,000.00	2.00	unit	300,000.00	600,000.00	0.00	unit	300,000.00	600,000.00	0.00	unit	300,000.00	0.00	unit	300,000.00	0.00	unit	300,000.00	0.00	unit	300,000.00	0.00	
213	Pengisian Tabung Pemadam Kecil	0.00	unit	350,000.00	0.00	1.00	unit	350,000.00	1.00	350,000.00	1.00	unit	350,000.00	350,000.00	0.00	unit	350,000.00	350,000.00	0.00	unit	350,000.00	0.00	unit	350,000.00	0.00	unit	350,000.00	0.00	unit	350,000.00	0.00	
	SUBTOTAL	0.00			0.00	3.00			3.00	950,000.00	3.00			950,000.00	0.00				0.00													
	Beban Persediaan Pengisian Isi Tali																															
214	Isi Tabung Gas Oksigen	0.00	buah	100,000.00	0.00	10.00	buah	100,000.00	10.00	1,000,000.00	10.00	buah	100,000.00	1,000,000.00	0.00	buah	100,000.00	1,000,000.00	0.00	buah	100,000.00	0.00	buah	100,000.00	0.00	buah	100,000.00	0.00	buah	100,000.00	0.00	
215	Isi Ulang Tabung Oksigen Besar	0.00	buah	100,000.00	0.00	4.00	buah	100,000.00	4.00	400,000.00	4.00	buah	100,000.00	400,000.00	0.00	buah	100,000.00	400,000.00	0.00	buah	100,000.00	0.00	buah	100,000.00	0.00	buah	100,000.00	0.00	buah	100,000.00	0.00	
	SUBTOTAL	0.00			0.00	14.00			14.00	1,400,000.00	14.00			1,400,000.00	0.00				0.00													
	Beban Cetak																															
216	Cetak Blangko tanda bukti penerimaan	3.00	buku	15,000.00	45,000.00	0.00	buku	15,000.00	3.00	45,000.00	3.00	buku	15,000.00	45,000.00	0.00	buku	15,000.00	45,000.00	0.00	buku	15,000.00	0.00	buku	15,000.00	0.00	buku	15,000.00	0.00	buku	15,000.00	0.00	
217	Cetak Blangko tanda bukti penerimaan	0.00	buku	20,000.00	0.00	5.00	buku	20,000.00	5.00	100,000.00	5.00	buku	20,000.00	100,000.00	0.00	buku	20,000.00	100,000.00	0.00	buku	20,000.00	0.00	buku	20,000.00	0.00	buku	20,000.00	0.00	buku	20,000.00	0.00	
218	Cetak Kartu Kendali Surat Keluar	0.00	buku	10,000.00	0.00	12.00	buku	10,000.00	12.00	120,000.00	12.00	buku	10,000.00	120,000.00	0.00	buku	10,000.00	120,000.00	0.00	buku	10,000.00	0.00	buku	10,000.00	0.00	buku	10,000.00	0.00	buku	10,000.00	0.00	
219	Cetak Kartu Kendali Surat Masuk	0.00	buku	10,000.00	0.00	12.00	buku	10,000.00	12.00	120,000.00	12.00	buku	10,000.00	120,000.00	0.00	buku	10,000.00	120,000.00	0.00	buku	10,000.00	0.00	buku	10,000.00	0.00	buku	10,000.00	0.00	buku	10,000.00	0.00	
220	Cetak Label Barang Inventaris Lain	0.00	rim	125,000.00	0.00	10.00	rim	125,000.00	10.00	1,250,000.00	10.00	rim	125,000.00	1,250,000.00	0.00	rim	125,000.00	1,250,000.00	0.00	rim	125,000.00	0.00	rim	125,000.00	0.00	rim	125,000.00	0.00	rim	125,000.00	0.00	
221	Cetak Label Barang Inventaris Lain	0.00	buah	99,000.00	0.00	3.00	buah	99,000.00	3.00	297,000.00	3.00	buah	99,000.00	297,000.00	0.00	buah	99,000.00	297,000.00	0.00	buah	99,000.00	0.00	buah	99,000.00	0.00	buah	99,000.00	0.00	buah	99,000.00	0.00	
222	Cetak Kartas HVS, 60 gram 1/2 Foil	0.00	rim	100,000.00	0.00	5.00	rim	100,000.00	5.00	500,000.00	5.00	rim	100,000.00	500,000.00	0.00	rim	100,000.00	500,000.00	0.00	rim	100,000.00	0.00	rim	100,000.00	0.00	rim	100,000.00	0.00	rim	100,000.00	0.00	
223	Blangko Disposisi Surat 1/2 Folio H	0.00	lbr	300.00	0.00	500.00	lbr	300.00	500.00	150,000.00	500.00	lbr	300.00	150,000.00	0.00	lbr	300.00	150,000.00	0.00	lbr	300.00	0.00	lbr	300.00	0.00	lbr	300.00	0.00	lbr	300.00	0.00	
224	Cetak Kop Surat	0.00	rim	250,000.00	0.00	10.00	rim	250,000.00	10.00	2,500,000.00	10.00	rim	250,000.00	2,500,000.00	0.00	rim	250,000.00	2,500,000.00	0.00	rim	250,000.00	0.00	rim	250,000.00	0.00	rim	250,000.00	0.00	rim	250,000.00	0.00	
225	Blangko Lembar Disposisi Rim	0.00	rim	71,000.00	0.00	40.00	rim	71,000.00	40.00	2,840,000.00	40.00	rim	71,000.00	2,840,000.00	0.00	rim	71,000.00	2,840,000.00	0.00	rim	71,000.00	0.00	rim	71,000.00	0.00	rim	71,000.00	0.00	rim	71,000.00	0.00	
226	Leaflet (Lembar)	0.00	lbr	2,000.00	0.00	2,500.00	lbr	2,000.00	2,500.00	5,000,000.00	2,500.00	lbr	2,000.00	5,000,000.00	0.00	lbr	2,000.00	5,000,000.00	0.00	lbr	2,000.00	0.00	lbr	2,000.00	0.00	lbr	2,000.00	0.00	lbr	2,000.00	0.00	
227	Cetak Tanda Bukti Pembayaran	0.00	buku	40,000.00	0.00	8.00	buku	40,000.00	8.00	320,000.00	8.00	buku	40,000.00	320,000.00	0.00	buku	40,000.00	320,000.00	0.00	buku	40,000.00	0.00	buku	40,000.00	0.00	buku	40,000.0					



NO	NAMA BARANG	SALDO AWAL			PENAMBAHAN			JUMLAH VOL			JML HARGA			PENGURANGAN			SALDO AKHIR		
		Volume	SATUA N	HARGA SATUA N	VOL	SATUA N	HARGA SATUA N	VOL	SATUA N	HARGA SATUA N	VOL	SATUA N	HARGA SATUA N	VOL	SATUA N	HARGA SATUA N	VOL	SATUA N	HARGA SATUA N
	Beban Persediaan Bibit Ternak																		
261	Benh Ikan Lela Dumbo (3 - 4 cm)	0.00	ekor	450.00	0.00	9,000.00	ekor	450.00	9,000.00										
262	Benh Ikan Lela Dumbo (5 - 8 cm)	0.00	ekor	450.00	0.00	24,000.00	ekor	450.00	24,000.00										
263	Benh Ikan Mas (3 - 4 cm)	0.00	ekor	2,912.86	0.00	12,600.00	ekor	2,912.86	12,600.00										
264	Benh Ikan Mas (8 - 10 cm)	0.00	ekor	144,000.00	0.00	65.00	ekor	144,000.00	65.00										
265	Benh Ikan Nila (5 - 8 cm)	0.00	ekor	350.00	0.00	12,500.00	ekor	350.00	12,500.00										
	SUBTOTAL	0.00			0.00	58,165.00			58,165.00										
	Beban Persediaan Bahan Obat-obatan																		
266	dexamethason 0.5 mg tab	0.00	tablet	105,000.00	0.00	15.00	tablet	105,000.00	15.00										
267	Obat-obatan Hewan/Ternak	0.00	syringe	525,000.00	0.00	15.00	syringe	525,000.00	15.00										
268	Obat-obatan Hewan/Ternak Antise	0.00	l	150,000.00	0.00	10.00	l	150,000.00	10.00										
269	Obat-obatan Hewan/TernakOxyet	0.00	botol	124,000.00	0.00	10.00	botol	124,000.00	10.00										
270	Obat-obatan Hewan/Ternak Antihl	0.00	botol/Fl	45,000.00	0.00	21.00	botol/Fl	45,000.00	21.00										
271	Obat-obatan Hewan/Ternak Anti P	0.00	gr	630,000.00	0.00	6.00	gr	630,000.00	6.00										
272	Obat-obatan Hewan/Ternak Multi	0.00	vial	125,000.00	0.00	15.00	vial	125,000.00	15.00										
273	N2 Cair	568.00	liter	8,580.00	4,873,440.00	6,055.00	liter	8,580.00	6,623.00										
274	Basmikus 66 PS	0.00	batang	8,000.00	0.00	7,800.00	batang	8,000.00	7,800.00										
275	Plenum 50 WG 50x100 gram	0.00	kg	1,705,000.00	0.00	80.00	kg	1,705,000.00	80.00										
	SUBTOTAL	568.00			4,873,440.00	14,027.00			14,595.00										
	Beban Bahan Percontohan/Demplot/Peraga/Pe latihan																		
276	Beras (kg)	0.00	kg	14,000.00	0.00	20.00	kg	14,000.00	20.00										
277	Susu Kaleng	0.00	buah	4,200.00	0.00	278.00	buah	4,200.00	278.00										
278	Sosis	0.00	buah	1,200.00	0.00	695.00	buah	1,200.00	695.00										
279	Gabah	21,902.51	kg	4,700.00	102,941,785.02	0.00	kg	4,700.00	21,902.51										
280	Beras Pandan Wangi	0.00	dus	24,000.00	0.00	12.00	dus	24,000.00	12.00										
281	Beras Merah NRI	0.00	dus	15,000.00	0.00	85.00	dus	15,000.00	85.00										
282	Beras Hitam NRI	0.00	dus	17,000.00	0.00	20.00	dus	17,000.00	20.00										
283	Beras Hitam NRI	0.00	dus	17,500.00	0.00	55.00	dus	17,500.00	55.00										
284	Krisan	0.00	ikat	45,000.00	0.00	5.00	ikat	45,000.00	5.00										
285	Kembang Koi	0.00	kg	15,000.00	0.00	6.00	kg	15,000.00	6.00										
286	Cabe Merah	0.00	kg	12,000.00	0.00	10.00	kg	12,000.00	10.00										
287	Cabe Hijau	0.00	kg	10,000.00	0.00	10.00	kg	10,000.00	10.00										
288	Wortel	0.00	kg	4,000.00	0.00	10.00	kg	4,000.00	10.00										
289	Tomat	0.00	kg	5,000.00	0.00	10.00	kg	5,000.00	10.00										

NO	NAMA BARANG	SALDO AWAL		PENAMBAHAN		JML HARGA		JUMLAH VOL		JML HARGA		PENGURANGAN			SALDO AKHIR			
		Volume	SATUAN	HARGA SATUAN	VOL	SATUAN	HARGA SATUAN	VOL	SATUAN	HARGA SATUAN	VOL	SATUAN	HARGA SATUAN	VOL	SATUAN	HARGA SATUAN	VOL	SATUAN
290	Jambu Kristal	0.00	kg	12,000.00	0.00	25.00	kg	12,000.00	25.00	300,000.00	300,000.00	25.00	kg	12,000.00	300,000.00	0.00	kg	12,000.00
291	Jambu Kristal	0.00	kg	15,000.00	0.00	30.00	kg	15,000.00	30.00	450,000.00	450,000.00	30.00	kg	15,000.00	450,000.00	0.00	kg	15,000.00
292	Cabe Rawit	0.00	kg	12,000.00	0.00	11.00	kg	12,000.00	11.00	132,000.00	132,000.00	11.00	kg	12,000.00	132,000.00	0.00	kg	12,000.00
293	Keteja Ungu	0.00	kg	5,000.00	0.00	20.00	kg	5,000.00	20.00	100,000.00	100,000.00	20.00	kg	5,000.00	100,000.00	0.00	kg	5,000.00
294	Buah Duku	0.00	kg	20,000.00	0.00	100.00	kg	20,000.00	100.00	2,000,000.00	2,000,000.00	100.00	kg	20,000.00	2,000,000.00	0.00	kg	20,000.00
295	Pisang Raja	0.00	Tandon	800,000.00	0.00	2.00	Tandon	800,000.00	2.00	1,600,000.00	1,600,000.00	2.00	Tandon	800,000.00	1,600,000.00	0.00	Tandon	800,000.00
296	Pisang Ambon	0.00	Tandon	700,000.00	0.00	1.00	Tandon	700,000.00	1.00	700,000.00	700,000.00	1.00	Tandon	700,000.00	700,000.00	0.00	Tandon	700,000.00
297	Pisang Ambon	0.00	Tandon	800,000.00	0.00	1.00	Tandon	800,000.00	1.00	800,000.00	800,000.00	1.00	Tandon	800,000.00	800,000.00	0.00	Tandon	800,000.00
298	Kobis	0.00	kg	3,500.00	0.00	12.00	kg	3,500.00	12.00	42,000.00	42,000.00	12.00	kg	3,500.00	42,000.00	0.00	kg	3,500.00
299	Buncis	0.00	kg	4,000.00	0.00	9.00	kg	4,000.00	9.00	36,000.00	36,000.00	9.00	kg	4,000.00	36,000.00	0.00	kg	4,000.00
300	Beras Mentik Wangi Oranik	0.00	box	12,500.00	0.00	80.00	box	12,500.00	80.00	1,000,000.00	1,000,000.00	80.00	box	12,500.00	1,000,000.00	0.00	box	12,500.00
301	Beras Mentik Wangi Oranik	0.00	box	13,000.00	0.00	20.00	box	13,000.00	20.00	260,000.00	260,000.00	20.00	box	13,000.00	260,000.00	0.00	box	13,000.00
302	Beras Mentik Wangi Oranik	0.00	box	60,000.00	0.00	8.00	box	60,000.00	8.00	480,000.00	480,000.00	8.00	box	60,000.00	480,000.00	0.00	box	60,000.00
303	Beras IR64 Organik	0.00	box	21,000.00	0.00	20.00	box	21,000.00	20.00	420,000.00	420,000.00	20.00	box	21,000.00	420,000.00	0.00	box	21,000.00
304	Beras IR64 Organik	0.00	box	55,000.00	0.00	8.00	box	55,000.00	8.00	440,000.00	440,000.00	8.00	box	55,000.00	440,000.00	0.00	box	55,000.00
305	Buah Durian	0.00	buah	50,000.00	0.00	10.00	buah	50,000.00	10.00	500,000.00	500,000.00	10.00	buah	50,000.00	500,000.00	0.00	buah	50,000.00
306	Buah Alpukat	0.00	kg	15,000.00	0.00	50.00	kg	15,000.00	50.00	750,000.00	750,000.00	50.00	kg	15,000.00	750,000.00	0.00	kg	15,000.00
307	Buah Alpukat	0.00	kg	20,000.00	0.00	55.00	kg	20,000.00	55.00	1,100,000.00	1,100,000.00	55.00	kg	20,000.00	1,100,000.00	0.00	kg	20,000.00
308	Buah Jeruk Lemon	0.00	kg	15,000.00	0.00	45.00	kg	15,000.00	45.00	675,000.00	675,000.00	45.00	kg	15,000.00	675,000.00	0.00	kg	15,000.00
309	Buah Jambu merah	0.00	kg	8,000.00	0.00	75.00	kg	8,000.00	75.00	60,000.00	60,000.00	75.00	kg	8,000.00	60,000.00	0.00	kg	8,000.00
310	Buah Jeruk Keprok Tawangmangu	0.00	kg	25,000.00	0.00	20.00	kg	25,000.00	20.00	500,000.00	500,000.00	20.00	kg	25,000.00	500,000.00	0.00	kg	25,000.00
311	Buah Strawberry	0.00	kg	20,000.00	0.00	15.00	kg	20,000.00	15.00	300,000.00	300,000.00	15.00	kg	20,000.00	300,000.00	0.00	kg	20,000.00
312	Buah Saiaak Lawu	0.00	kg	10,000.00	0.00	15.00	kg	10,000.00	15.00	150,000.00	150,000.00	15.00	kg	10,000.00	150,000.00	0.00	kg	10,000.00
313	MMT	0.00	buah	675,000.00	0.00	1.00	buah	675,000.00	1.00	675,000.00	675,000.00	1.00	buah	675,000.00	675,000.00	0.00	buah	675,000.00
314	Rafia 1 kg	0.00	buah	15,000.00	0.00	1.00	buah	15,000.00	1.00	15,000.00	15,000.00	1.00	buah	15,000.00	15,000.00	0.00	buah	15,000.00
315	Plastik Kecil	0.00	buah	7,000.00	0.00	10.00	buah	7,000.00	10.00	70,000.00	70,000.00	10.00	buah	7,000.00	70,000.00	0.00	buah	7,000.00
316	Plastik Kecil	0.00	buah	7,500.00	0.00	6.00	buah	7,500.00	6.00	45,000.00	45,000.00	6.00	buah	7,500.00	45,000.00	0.00	buah	7,500.00
317	Plastik Sedang	0.00	buah	15,000.00	0.00	2.00	buah	15,000.00	2.00	30,000.00	30,000.00	2.00	buah	15,000.00	30,000.00	0.00	buah	15,000.00
318	Plastik Besar	0.00	buah	10,000.00	0.00	18.00	buah	10,000.00	18.00	180,000.00	180,000.00	18.00	buah	10,000.00	180,000.00	0.00	buah	10,000.00
319	Kertas Label Harga	0.00	buah	20,000.00	0.00	2.00	buah	20,000.00	2.00	40,000.00	40,000.00	2.00	buah	20,000.00	40,000.00	0.00	buah	20,000.00
320	Keranjang Bambu	0.00	buah	30,000.00	0.00	12.00	buah	30,000.00	12.00	360,000.00	360,000.00	12.00	buah	30,000.00	360,000.00	0.00	buah	30,000.00
321	Keranjang Bambu	0.00	buah	35,000.00	0.00	10.00	buah	35,000.00	10.00	350,000.00	350,000.00	10.00	buah	35,000.00	350,000.00	0.00	buah	35,000.00
322	Liwet instan original	0.00	dus	15,000.00	0.00	20.00	dus	15,000.00	20.00	300,000.00	300,000.00	20.00	dus	15,000.00	300,000.00	0.00	dus	15,000.00
323	Liwet instan rasa udang	0.00	dus	15,000.00	0.00	20.00	dus	15,000.00	20.00	300,000.00	300,000.00	20.00	dus	15,000.00	300,000.00	0.00	dus	15,000.00
324	Liwet instan mix beras hitam	0.00	dus	15,000.00	0.00	20.00	dus	15,000.00	20.00	300,000.00	300,000.00	20.00	dus	15,000.00	300,000.00	0.00	dus	15,000.00
325	Ember plastik	0.00	buah	35,000.00	0.00	8.00	buah	35,000.00	8.00	280,000.00	280,000.00	8.00	buah	35,000.00	280,000.00	0.00	buah	35,000.00
326	Kain Batik	0.00	Potong	30,000.00	0.00	60.00	Potong	30,000.00	60.00	1,800,000.00	1,800,000.00	60.00	Potong	30,000.00	1,800,000.00	0.00	Potong	30,000.00

NO	NAMA BARANG	SALDO AWAL			PENAMBAHAN			JMLH VOL			JML HARGA			PENGURANGAN			SALDO AKHIR		
		Volume	SATUA	HARGA SATUAN	VOL	SATUA	HARGA SATUAN	VOL	SATUA	HARGA SATUAN	VOL	SATUA	HARGA SATUAN	VOL	SATUA	HARGA SATUAN	VOL	SATUA	HARGA SATUAN
290	Jambu Kristal	0.00	kg	12,000.00	0.00	25.00	kg	12,000.00	25.00	300,000.00	25.00	kg	12,000.00	300,000.00	0.00	kg	12,000.00	300,000.00	0.00
291	Jambu Kristal	0.00	kg	15,000.00	0.00	30.00	kg	15,000.00	30.00	450,000.00	30.00	kg	15,000.00	450,000.00	0.00	kg	15,000.00	450,000.00	0.00
292	Cabe Rawit	0.00	kg	12,000.00	0.00	11.00	kg	12,000.00	11.00	132,000.00	11.00	kg	12,000.00	132,000.00	0.00	kg	12,000.00	132,000.00	0.00
293	Ketela Ungu	0.00	kg	5,000.00	0.00	20.00	kg	5,000.00	20.00	100,000.00	20.00	kg	5,000.00	100,000.00	0.00	kg	5,000.00	100,000.00	0.00
294	Buah Duku	0.00	kg	20,000.00	0.00	100.00	kg	20,000.00	100.00	2,000,000.00	100.00	kg	20,000.00	2,000,000.00	0.00	kg	20,000.00	2,000,000.00	0.00
295	Pisang Raja	0.00	Tandon	800,000.00	0.00	2.00	Tandon	800,000.00	2.00	1,600,000.00	2.00	Tandon	800,000.00	1,600,000.00	0.00	Tandon	800,000.00	1,600,000.00	0.00
296	Pisang Ambon	0.00	Tandon	700,000.00	0.00	1.00	Tandon	700,000.00	1.00	700,000.00	1.00	Tandon	700,000.00	700,000.00	0.00	Tandon	700,000.00	700,000.00	0.00
297	Pisang Ambon	0.00	Tandon	800,000.00	0.00	1.00	Tandon	800,000.00	1.00	800,000.00	1.00	Tandon	800,000.00	800,000.00	0.00	Tandon	800,000.00	800,000.00	0.00
298	Kobis	0.00	kg	3,500.00	0.00	12.00	kg	3,500.00	12.00	42,000.00	12.00	kg	3,500.00	42,000.00	0.00	kg	3,500.00	42,000.00	0.00
299	Buncis	0.00	kg	4,000.00	0.00	9.00	kg	4,000.00	9.00	36,000.00	9.00	kg	4,000.00	36,000.00	0.00	kg	4,000.00	36,000.00	0.00
300	Beras Mentik Wangi Oranik	0.00	box	12,500.00	0.00	80.00	box	12,500.00	80.00	1,000,000.00	80.00	box	12,500.00	1,000,000.00	0.00	box	12,500.00	1,000,000.00	0.00
301	Beras Mentik Wangi Oranik	0.00	box	13,000.00	0.00	20.00	box	13,000.00	20.00	260,000.00	20.00	box	13,000.00	260,000.00	0.00	box	13,000.00	260,000.00	0.00
302	Beras Mentik Wangi Oranik	0.00	box	60,000.00	0.00	8.00	box	60,000.00	8.00	480,000.00	8.00	box	60,000.00	480,000.00	0.00	box	60,000.00	480,000.00	0.00
303	Beras IR64 Organik	0.00	box	21,000.00	0.00	20.00	box	21,000.00	20.00	420,000.00	20.00	box	21,000.00	420,000.00	0.00	box	21,000.00	420,000.00	0.00
304	Beras IR64 Organik	0.00	box	55,000.00	0.00	8.00	box	55,000.00	8.00	440,000.00	8.00	box	55,000.00	440,000.00	0.00	box	55,000.00	440,000.00	0.00
305	Buah Durian	0.00	buah	50,000.00	0.00	10.00	buah	50,000.00	10.00	500,000.00	10.00	buah	50,000.00	500,000.00	0.00	buah	50,000.00	500,000.00	0.00
306	Buah Alpukat	0.00	kg	15,000.00	0.00	50.00	kg	15,000.00	50.00	750,000.00	50.00	kg	15,000.00	750,000.00	0.00	kg	15,000.00	750,000.00	0.00
307	Buah Alpukat	0.00	kg	20,000.00	0.00	55.00	kg	20,000.00	55.00	1,100,000.00	55.00	kg	20,000.00	1,100,000.00	0.00	kg	20,000.00	1,100,000.00	0.00
308	Buah Jeruk Lemon	0.00	kg	15,000.00	0.00	45.00	kg	15,000.00	45.00	675,000.00	45.00	kg	15,000.00	675,000.00	0.00	kg	15,000.00	675,000.00	0.00
309	Buah Jambu merah	0.00	kg	8,000.00	0.00	75.00	kg	8,000.00	75.00	600,000.00	75.00	kg	8,000.00	600,000.00	0.00	kg	8,000.00	600,000.00	0.00
310	Buah Jeruk Keprok Tawangmangu	0.00	kg	25,000.00	0.00	20.00	kg	25,000.00	20.00	500,000.00	20.00	kg	25,000.00	500,000.00	0.00	kg	25,000.00	500,000.00	0.00
311	Buah Strawberry	0.00	kg	20,000.00	0.00	15.00	kg	20,000.00	15.00	300,000.00	15.00	kg	20,000.00	300,000.00	0.00	kg	20,000.00	300,000.00	0.00
312	Buah Salak Lawu	0.00	kg	10,000.00	0.00	15.00	kg	10,000.00	15.00	150,000.00	15.00	kg	10,000.00	150,000.00	0.00	kg	10,000.00	150,000.00	0.00
313	MMT	0.00	buah	675,000.00	0.00	1.00	buah	675,000.00	1.00	675,000.00	1.00	buah	675,000.00	675,000.00	0.00	buah	675,000.00	675,000.00	0.00
314	Rafia 1 kg	0.00	buah	15,000.00	0.00	1.00	buah	15,000.00	1.00	15,000.00	1.00	buah	15,000.00	15,000.00	0.00	buah	15,000.00	15,000.00	0.00
315	Plastik kecil	0.00	buah	7,000.00	0.00	10.00	buah	7,000.00	10.00	70,000.00	10.00	buah	7,000.00	70,000.00	0.00	buah	7,000.00	70,000.00	0.00
316	Plastik kecil	0.00	buah	7,500.00	0.00	6.00	buah	7,500.00	6.00	45,000.00	6.00	buah	7,500.00	45,000.00	0.00	buah	7,500.00	45,000.00	0.00
317	Plastik Sedang	0.00	buah	15,000.00	0.00	2.00	buah	15,000.00	2.00	30,000.00	2.00	buah	15,000.00	30,000.00	0.00	buah	15,000.00	30,000.00	0.00
318	Plastik Besar	0.00	buah	10,000.00	0.00	18.00	buah	10,000.00	18.00	180,000.00	18.00	buah	10,000.00	180,000.00	0.00	buah	10,000.00	180,000.00	0.00
319	Kertas Label Harga	0.00	buah	20,000.00	0.00	2.00	buah	20,000.00	2.00	40,000.00	2.00	buah	20,000.00	40,000.00	0.00	buah	20,000.00	40,000.00	0.00
320	Keranjang Bambu	0.00	buah	30,000.00	0.00	12.00	buah	30,000.00	12.00	360,000.00	12.00	buah	30,000.00	360,000.00	0.00	buah	30,000.00	360,000.00	0.00
321	Keranjang Bambu	0.00	buah	35,000.00	0.00	10.00	buah	35,000.00	10.00	350,000.00	10.00	buah	35,000.00	350,000.00	0.00	buah	35,000.00	350,000.00	0.00
322	Liwet instan original	0.00	dus	15,000.00	0.00	20.00	dus	15,000.00	20.00	300,000.00	20.00	dus	15,000.00	300,000.00	0.00	dus	15,000.00	300,000.00	0.00
323	Liwet instan rasa udang	0.00	dus	15,000.00	0.00	20.00	dus	15,000.00	20.00	300,000.00	20.00	dus	15,000.00	300,000.00	0.00	dus	15,000.00	300,000.00	0.00
324	Liwet instan mix beras hitam	0.00	dus	15,000.00	0.00	20.00	dus	15,000.00	20.00	300,000.00	20.00	dus	15,000.00	300,000.00	0.00	dus	15,000.00	300,000.00	0.00
325	Ember plastik	0.00	buah	35,000.00	0.00	8.00	buah	35,000.00	8.00	280,000.00	8.00	buah	35,000.00	280,000.00	0.00	buah	35,000.00	280,000.00	0.00
326	Kain Batik	0.00	Potong	30,000.00	0.00	60.00	Potong	30,000.00	60.00	1,800,000.00	60.00	Potong	30,000.00	1,800,000.00	0.00	Potong	30,000.00	1,800,000.00	0.00

NO	NAMA BARANG	SALDO AWAL			PENAMBAHAN			JML HARGA			JML HARGA			PENGURANGAN			SALDO AKHIR		
		Volume	SATUA N	HARGA SATUAN	VOL	SATUA N	HARGA SATUAN	VOL	JML HARGA	VOL	SATUA N	HARGA SATUAN	VOL	JML HARGA	VOL	SATUA N	HARGA SATUAN	VOL	JML HARGA
1	2																		
327	beras merah wangi organik 2 kg	0.00	bungkus	26,000.00	0.00	20.00	bungkus	26,000.00	20.00	520,000.00	26,000.00	20.00	520,000.00	0.00	bungkus	26,000.00	0.00	bungkus	26,000.00
328	beras hitam organik 2 kg	0.00	dus	30,000.00	0.00	12.00	dus	30,000.00	12.00	360,000.00	30,000.00	12.00	360,000.00	0.00	dus	30,000.00	0.00	dus	30,000.00
329	beras merah organik 2 kg	0.00	dus	26,000.00	0.00	12.00	dus	26,000.00	12.00	312,000.00	26,000.00	12.00	312,000.00	0.00	dus	26,000.00	0.00	dus	26,000.00
330	aster kuning	0.00	ikat	45,000.00	0.00	5.00	ikat	45,000.00	5.00	225,000.00	45,000.00	5.00	225,000.00	0.00	ikat	45,000.00	0.00	ikat	45,000.00
331	aster putih	0.00	ikat	45,000.00	0.00	5.00	ikat	45,000.00	5.00	225,000.00	45,000.00	5.00	225,000.00	0.00	ikat	45,000.00	0.00	ikat	45,000.00
332	pilo	0.00	ikat	15,000.00	0.00	5.00	ikat	15,000.00	5.00	75,000.00	15,000.00	5.00	75,000.00	0.00	ikat	15,000.00	0.00	ikat	15,000.00
333	Tanaman terong	0.00	Polybag	10,000.00	0.00	10.00	Polybag	10,000.00	10.00	100,000.00	10,000.00	10.00	100,000.00	0.00	Polybag	10,000.00	0.00	Polybag	10,000.00
334	Tanaman lontang	0.00	Polybag	10,000.00	0.00	30.00	Polybag	10,000.00	30.00	300,000.00	10,000.00	30.00	300,000.00	0.00	Polybag	10,000.00	0.00	Polybag	10,000.00
335	Tanaman selada	0.00	Polybag	10,000.00	0.00	30.00	Polybag	10,000.00	30.00	300,000.00	10,000.00	30.00	300,000.00	0.00	Polybag	10,000.00	0.00	Polybag	10,000.00
336	Tanaman sawi	0.00	Polybag	10,000.00	0.00	10.00	Polybag	10,000.00	10.00	100,000.00	10,000.00	10.00	100,000.00	0.00	Polybag	10,000.00	0.00	Polybag	10,000.00
337	Tas kain	0.00	buah	10,000.00	0.00	300.00	buah	10,000.00	300.00	3,000,000.00	10,000.00	300.00	3,000,000.00	0.00	buah	10,000.00	0.00	buah	10,000.00
338	Telur Asin	0.00	butir	3,000.00	0.00	278.00	butir	3,000.00	278.00	834,000.00	3,000.00	278.00	834,000.00	0.00	butir	3,000.00	0.00	butir	3,000.00
339	Kuas	0.00	buah	19,000.00	0.00	3.00	buah	19,000.00	3.00	57,000.00	19,000.00	3.00	57,000.00	0.00	buah	19,000.00	0.00	buah	19,000.00
340	Cat	0.00	buah	76,500.00	0.00	2.00	buah	76,500.00	2.00	153,000.00	76,500.00	2.00	153,000.00	0.00	buah	76,500.00	0.00	buah	76,500.00
341	Telur Puyuh (butir)	0.00	butir	450.00	0.00	1,112.00	butir	450.00	1,112.00	500,400.00	450.00	1,112.00	500,400.00	0.00	butir	450.00	0.00	butir	450.00
342	Tanaman Cabe	0.00	Polybag	10,000.00	0.00	10.00	Polybag	10,000.00	10.00	100,000.00	10,000.00	10.00	100,000.00	0.00	Polybag	10,000.00	0.00	Polybag	10,000.00
343	Bendrat	0.00	kg	30,500.00	0.00	2.00	kg	30,500.00	2.00	61,000.00	30,500.00	2.00	61,000.00	0.00	kg	30,500.00	0.00	kg	30,500.00
344	Spiritus	0.00	liter	40,000.00	0.00	6.00	liter	40,000.00	6.00	240,000.00	40,000.00	6.00	240,000.00	0.00	liter	40,000.00	0.00	liter	40,000.00
345	Tisu kering	0.00	buah	15,000.00	0.00	9.00	buah	15,000.00	9.00	135,000.00	15,000.00	9.00	135,000.00	0.00	buah	15,000.00	0.00	buah	15,000.00
346	Drum Plastik	0.00	buah	220,000.00	0.00	8.00	buah	220,000.00	8.00	1,760,000.00	220,000.00	8.00	1,760,000.00	0.00	buah	220,000.00	0.00	buah	220,000.00
347	Jerigen 5 Liter	0.00	buah	20,000.00	0.00	50.00	buah	20,000.00	50.00	1,000,000.00	20,000.00	50.00	1,000,000.00	0.00	buah	20,000.00	0.00	buah	20,000.00
348	Saringan Plastik	0.00	buah	15,000.00	0.00	8.00	buah	15,000.00	8.00	120,000.00	15,000.00	8.00	120,000.00	0.00	buah	15,000.00	0.00	buah	15,000.00
349	Terpal Plastik 4 m x 5 m	0.00	buah	400,000.00	0.00	4.00	buah	400,000.00	4.00	1,600,000.00	400,000.00	4.00	1,600,000.00	0.00	buah	400,000.00	0.00	buah	400,000.00
350	Sprayer Manual	0.00	buah	20,000.00	0.00	8.00	buah	20,000.00	8.00	160,000.00	20,000.00	8.00	160,000.00	0.00	buah	20,000.00	0.00	buah	20,000.00
351	Sepatu Boot	0.00	pasang	132,500.00	0.00	4.00	pasang	132,500.00	4.00	530,000.00	132,500.00	4.00	530,000.00	0.00	pasang	132,500.00	0.00	pasang	132,500.00
352	Tanaman Strobery Polybag	0.00	Polybag	10,000.00	0.00	10.00	Polybag	10,000.00	10.00	100,000.00	10,000.00	10.00	100,000.00	0.00	Polybag	10,000.00	0.00	Polybag	10,000.00
353	Tanaman Tomat Polybag	0.00	Polybag	10,000.00	0.00	40.00	Polybag	10,000.00	40.00	400,000.00	10,000.00	40.00	400,000.00	0.00	Polybag	10,000.00	0.00	Polybag	10,000.00
354	Kaos Praktek	0.00	buah	100,000.00	0.00	35.00	buah	100,000.00	35.00	3,500,000.00	100,000.00	35.00	3,500,000.00	0.00	buah	100,000.00	0.00	buah	100,000.00
355	Beras Liwet Instan Original	0.00	box	10,000.00	0.00	100.00	box	10,000.00	100.00	1,000,000.00	10,000.00	100.00	1,000,000.00	0.00	box	10,000.00	0.00	box	10,000.00
356	Jamu Instan Jahe	0.00	bungkus	12,500.00	0.00	80.00	bungkus	12,500.00	80.00	1,000,000.00	12,500.00	80.00	1,000,000.00	0.00	bungkus	12,500.00	0.00	bungkus	12,500.00
357	Box Container Kecil	0.00	buah	150,000.00	0.00	2.00	buah	150,000.00	2.00	300,000.00	150,000.00	2.00	300,000.00	0.00	buah	150,000.00	0.00	buah	150,000.00
358	MMT Stand 3x2 m	0.00	buah	151,800.00	0.00	20.00	buah	151,800.00	20.00	3,036,000.00	151,800.00	20.00	3,036,000.00	0.00	buah	151,800.00	0.00	buah	151,800.00
359	MMT Backdrop 8x 2.5 m	0.00	buah	506,000.00	0.00	1.00	buah	506,000.00	1.00	506,000.00	506,000.00	1.00	506,000.00	0.00	buah	506,000.00	0.00	buah	506,000.00
360	MMT Spanduk	0.00	buah	126,500.00	0.00	6.00	buah	126,500.00	6.00	759,000.00	126,500.00	6.00	759,000.00	0.00	buah	126,500.00	0.00	buah	126,500.00
361	Triplek 4 mm	0.00	lembar	97,750.00	0.00	10.00	lembar	97,750.00	10.00	977,500.00	97,750.00	10.00	977,500.00	0.00	lembar	97,750.00	0.00	lembar	97,750.00
362	Paku Reng	0.00	kg	21,000.00	0.00	1.00	kg	21,000.00	1.00	21,000.00	21,000.00	1.00	21,000.00	0.00	kg	21,000.00	0.00	kg	21,000.00
363	Bambu Apus	0.00	batang	13,800.00	0.00	7.00	batang	13,800.00	7.00	96,600.00	13,800.00	7.00	96,600.00	0.00	batang	13,800.00	0.00	batang	13,800.00

NO	NAMA BARANG	SALDO AWAL		PENAMBAHAN		JML HARGA		JUMLAH VOL		JML HARGA		PENGURANGAN		SALDO AKHIR					
		Volume	SATUA N	HARGA SATUAN	VOL	SATUA N	HARGA SATUAN	JML HARGA	VOL	SATUA N	HARGA SATUAN	JML HARGA	VOL	SATUA N	HARGA SATUAN	JML HARGA			
1	2	3	4	5	6	7	8	9	10	11	12	13	14	15	16	17	18	19	
364	Bambu Umbul-umbul	0.00	batang	15,000.00	0.00	10.00	batang	15,000.00	10.00	150,000.00	10.00	batang	15,000.00	150,000.00	0.00	batang	15,000.00	0.00	
365	Vernis	0.00	liter	209,300.00	0.00	1.00	liter	209,300.00	1.00	209,300.00	1.00	liter	209,300.00	209,300.00	0.00	liter	209,300.00	0.00	
366	Pamflet Expo	0.00	rim	1,000,000.00	0.00	1.00	rim	1,000,000.00	1.00	1,000,000.00	1.00	rim	1,000,000.00	1,000,000.00	0.00	rim	1,000,000.00	0.00	
367	Rafia Gulung	0.00	buah	15,000.00	0.00	4.00	buah	15,000.00	4.00	60,000.00	4.00	buah	15,000.00	60,000.00	0.00	buah	15,000.00	0.00	
368	Tanaman Kembang Kol	0.00	Polybag	10,000.00	0.00	20.00	Polybag	10,000.00	20.00	200,000.00	20.00	Polybag	10,000.00	200,000.00	0.00	Polybag	10,000.00	0.00	
369	Tanaman Kobis	0.00	Polybag	10,000.00	0.00	20.00	Polybag	10,000.00	20.00	200,000.00	20.00	Polybag	10,000.00	200,000.00	0.00	Polybag	10,000.00	0.00	
370	Tanaman Krisan	0.00	Polybag	20,000.00	0.00	15.00	Polybag	20,000.00	15.00	300,000.00	15.00	Polybag	20,000.00	300,000.00	0.00	Polybag	20,000.00	0.00	
371	Tanaman Pilo	0.00	Polybag	20,000.00	0.00	10.00	Polybag	20,000.00	10.00	200,000.00	10.00	Polybag	20,000.00	200,000.00	0.00	Polybag	20,000.00	0.00	
372	Tanaman Palem	0.00	Polybag	20,000.00	0.00	10.00	Polybag	20,000.00	10.00	200,000.00	10.00	Polybag	20,000.00	200,000.00	0.00	Polybag	20,000.00	0.00	
373	Tanaman Bambu Hias	0.00	pot	25,000.00	0.00	40.00	pot	25,000.00	40.00	1,000,000.00	40.00	pot	25,000.00	1,000,000.00	0.00	pot	25,000.00	0.00	
374	Paperbag	0.00	buah	7,000.00	0.00	100.00	buah	7,000.00	100.00	700,000.00	100.00	buah	7,000.00	700,000.00	0.00	buah	7,000.00	0.00	
375	Paperbag	0.00	buah	15,000.00	0.00	10.00	buah	15,000.00	10.00	150,000.00	10.00	buah	15,000.00	150,000.00	0.00	buah	15,000.00	0.00	
376	Papan Kayu	0.00	lembar	15,000.00	0.00	10.00	lembar	15,000.00	10.00	150,000.00	10.00	lembar	15,000.00	150,000.00	0.00	lembar	15,000.00	0.00	
377	Paku Triplek	0.00	kg	28,000.00	0.00	0.50	kg	28,000.00	0.50	14,000.00	0.50	kg	28,000.00	14,000.00	0.00	kg	28,000.00	0.00	
378	Ampias	0.00	lembar	6,900.00	0.00	4.00	lembar	6,900.00	4.00	27,600.00	4.00	lembar	6,900.00	27,600.00	0.00	lembar	6,900.00	0.00	
379	Lem Kayu	0.00	kg	17,500.00	0.00	3.00	kg	17,500.00	3.00	52,500.00	3.00	kg	17,500.00	52,500.00	0.00	kg	17,500.00	0.00	
380	Paku Pines	0.00	pack	3,500.00	0.00	2.00	pack	3,500.00	2.00	7,000.00	2.00	pack	3,500.00	7,000.00	0.00	pack	3,500.00	0.00	
381	Box Container Besar	0.00	buah	300,000.00	0.00	1.00	buah	300,000.00	1.00	300,000.00	1.00	buah	300,000.00	300,000.00	0.00	buah	300,000.00	0.00	
382	Pot Bunga	0.00	buah	12,000.00	0.00	25.00	buah	12,000.00	25.00	300,000.00	25.00	buah	12,000.00	300,000.00	0.00	buah	12,000.00	0.00	
383	Tanaman Mawar	0.00	Polybag	20,000.00	0.00	15.00	Polybag	20,000.00	15.00	300,000.00	15.00	Polybag	20,000.00	300,000.00	0.00	Polybag	20,000.00	0.00	
	SUBTOTAL	21,902.51		102,941,785.02	4,594.50	26,497.01		156,777,785.02	4,594.50	53,836,000.00	21,902.51			53,836,000.00				102,941,785.02	
	Beban Bahan Pakan Ternak																		
384	Pakan Ikan Mas, MG 1.No. 806.11	0.00	kg	11,500.00	0.00	450.00	kg	11,500.00	450.00	5,175,000.00	450.00	kg	11,500.00	5,175,000.00	0.00	kg	11,500.00	0.00	
385	Pakan Ikan Nila Gift / Nila Merah	0.00	kg	11,500.00	0.00	4,200.00	kg	11,500.00	4,200.00	48,300,000.00	4,200.00	kg	11,500.00	48,300,000.00	0.00	kg	11,500.00	0.00	
386	pakan ikan	5,220.00	kg	11,250.00	58,725,000.00	5,220.00	kg	11,250.00	5,220.00	58,725,000.00	5,220.00	kg	11,250.00	58,725,000.00	0.00	kg	11,250.00	0.00	
387	pakan ikan	0.00	kg	11,500.00	0.00	3,991.50	kg	11,500.00	3,991.50	45,902,250.00	3,991.50	kg	11,500.00	45,902,250.00	0.00	kg	11,500.00	0.00	
388	pakan ikan	0.00	kg	11,850.00	0.00	6,855.00	kg	11,850.00	6,855.00	81,231,750.00	6,855.00	kg	11,850.00	81,231,750.00	755.00	kg	11,850.00	8,946,750.00	
389	pakan ikan no pF 1000	260.00	kg	17,700.00	4,602,000.00	260.00	kg	17,700.00	260.00	4,602,000.00	260.00	kg	17,700.00	4,602,000.00	0.00	kg	17,700.00	0.00	
390	pakan ikan no pF 1000	0.00	kg	19,100.00	0.00	350.00	kg	19,100.00	350.00	6,685,000.00	350.00	kg	19,100.00	6,685,000.00	0.00	kg	19,100.00	0.00	
	SUBTOTAL	5,480.00		63,327,000.00	15,846.50	21,326.50		250,621,000.00	20,571.50	241,674,250.00	755.00			241,674,250.00				8,946,750.00	

NO	NAMA BARANG	SALDO AWAL			PENAMBAHAN			PENGURANGAN			SALDO AKHIR							
		Volume	SATUAN	HARGA SATUAN	JML HARGA	VOL	SATUAN	HARGA SATUAN	JML HARGA	VOL	SATUAN	HARGA SATUAN	JML HARGA					
1	2	3	4	5	6	7	8	9	10	11	12	13	14	15	16	17	18	14
	Beban Bahan dan Perengkapan Lomba																	
391	Piring Makan keramik	0.00	lusin	186,000.00	0.00	6.00	lusin	186,000.00	6.00	1,116,000.00	6.00	lusin	186,000.00	1,116,000.00	0.00	lusin	186,000.00	0.00
392	Piring Snack keramik	0.00	lusin	100,000.00	0.00	1.00	lusin	100,000.00	1.00	100,000.00	1.00	lusin	100,000.00	100,000.00	0.00	lusin	100,000.00	0.00
393	Termos	0.00	buah	125,000.00	0.00	1.00	buah	125,000.00	1.00	125,000.00	1.00	buah	125,000.00	125,000.00	0.00	buah	125,000.00	0.00
394	Kaos	0.00	buah	90,000.00	0.00	40.00	buah	90,000.00	40.00	3,600,000.00	40.00	buah	90,000.00	3,600,000.00	0.00	buah	90,000.00	0.00
	SUBTOTAL	0.00			0.00	48.00		4,941,000.00	48.00	4,941,000.00	48.00			4,941,000.00	0.00			0.00
	Beban Bendera, Spanduk, Balho dan Umbul-umbul																	
395	Spanduk (MMT)	0.00	buah	25,300.00	0.00	5.00	buah	25,300.00	5.00	126,500.00	5.00	buah	25,300.00	126,500.00	0.00	buah	25,300.00	0.00
396	Spanduk (MMT)	0.00	meter	25,300.00	0.00	6.00	meter	25,300.00	6.00	151,800.00	6.00	meter	25,300.00	151,800.00	0.00	meter	25,300.00	0.00
397	Bendera Merah Putih	1.00	buah	75,000.00	0.00	0.00	buah	75,000.00	1.00	75,000.00	1.00	buah	75,000.00	75,000.00	0.00	buah	75,000.00	0.00
398	Bendera Merah Putih	0.00	buah	55,000.00	0.00	13.00	buah	55,000.00	13.00	715,000.00	13.00	buah	55,000.00	715,000.00	0.00	buah	55,000.00	0.00
399	Umbul-umbul	0.00	buah	35,000.00	0.00	6.00	buah	35,000.00	6.00	210,000.00	6.00	buah	35,000.00	210,000.00	0.00	buah	35,000.00	0.00
	SUBTOTAL	1.00		75,000.00	0.00	30.00		1,278,300.00	31.00	1,278,300.00	31.00			1,278,300.00	0.00			0.00
	Beban Bahan Makanan dan Minuman																	
400	gelas tea set (isi 12 cangkir) keramik	0.00	set	150,000.00	0.00	3.00	set	150,000.00	3.00	450,000.00	3.00	set	150,000.00	450,000.00	0.00	set	150,000.00	0.00
401	Termos Air Panas	0.00	biji	250,000.00	0.00	1.00	biji	250,000.00	1.00	250,000.00	1.00	biji	250,000.00	250,000.00	0.00	biji	250,000.00	0.00
	SUBTOTAL	0.00			0.00	4.00		700,000.00	4.00	700,000.00	4.00			700,000.00	0.00			0.00
	Beban Bahan Peralatan dan Perengkapan Rumah Tangga																	
402	Dispencer	0.00	buah	185,000.00	0.00	3.00	buah	185,000.00	3.00	555,000.00	3.00	buah	185,000.00	555,000.00	0.00	buah	185,000.00	0.00
403	MAGIC COM	0.00	buah	171,000.00	0.00	1.00	buah	171,000.00	1.00	171,000.00	1.00	buah	171,000.00	171,000.00	0.00	buah	171,000.00	0.00
404	Piring makan keramik	0.00	lusin	185,000.00	0.00	3.00	lusin	185,000.00	3.00	555,000.00	3.00	lusin	185,000.00	555,000.00	0.00	lusin	185,000.00	0.00
405	sendok makan	0.00	lusin	35,000.00	0.00	3.00	lusin	35,000.00	3.00	105,000.00	3.00	lusin	35,000.00	105,000.00	0.00	lusin	35,000.00	0.00
406	gelas tangkai	0.00	lusin	47,500.00	0.00	6.00	lusin	47,500.00	6.00	285,000.00	6.00	lusin	47,500.00	285,000.00	0.00	lusin	47,500.00	0.00
407	Rak Piring	0.00	buah	1,500,000.00	0.00	3.00	buah	1,500,000.00	3.00	4,500,000.00	3.00	buah	1,500,000.00	4,500,000.00	0.00	buah	1,500,000.00	0.00
	SUBTOTAL	0.00			0.00	19.00		6,171,000.00	19.00	6,171,000.00	19.00			6,171,000.00	0.00			0.00

NO	NAMA BARANG	SALDO AWAL		PENAMBAHAN		JML HARGA		JUMLAH VOL		JML HARGA		PENGURANGAN		JML HARGA		SALDO AKHIR		JML HARGA	
		Volume	SATUAN	HARGA SATUAN	VOL	SATUAN	HARGA SATUAN	10	11	12	13	14	15	16	17	18			
1	2																		14
	Beban Bahan Peralatan dan Perengkapan Kerja																		
408	straw sapi	0.00	buah	6,390.40	0.00	10,100.00	buah	6,390.40	10,100.00	10,100.00	64,543,000.00	buah	6,390.40	0.00	64,543,000.00	buah	6,390.40	0.00	
409	Jas Hujan	0.00	buah	100,000.00	0.00	10.00	buah	100,000.00	10.00	10.00	1,000,000.00	buah	100,000.00	0.00	1,000,000.00	buah	100,000.00	0.00	
410	Cangkul	0.00	buah	193,750.00	0.00	6.00	buah	193,750.00	6.00	6.00	1,162,500.00	buah	193,750.00	0.00	1,162,500.00	buah	193,750.00	0.00	
411	Sprit dispoible 5 ml	0.00	box	360,000.00	0.00	8.00	box	360,000.00	8.00	8.00	2,880,000.00	box	360,000.00	0.00	2,880,000.00	box	360,000.00	0.00	
412	Sprit dispoible 10 ml	0.00	box	390,000.00	0.00	7.00	box	390,000.00	7.00	7.00	2,730,000.00	box	390,000.00	0.00	2,730,000.00	box	390,000.00	0.00	
413	masker	0.00	box	94,000.00	0.00	10.00	box	94,000.00	10.00	10.00	940,000.00	box	94,000.00	0.00	940,000.00	box	94,000.00	0.00	
414	Kantong Plastik	0.00	pack	50,000.00	0.00	245.00	pack	50,000.00	245.00	245.00	12,250,000.00	pack	50,000.00	0.00	12,250,000.00	pack	50,000.00	0.00	
415	sepatu Boot	0.00	pasang	132,500.00	0.00	33.00	pasang	132,500.00	33.00	33.00	4,372,500.00	pasang	132,500.00	0.00	4,372,500.00	pasang	132,500.00	0.00	
416	needle	0.00	Dosin	145,000.00	0.00	3.00	Dosin	145,000.00	3.00	3.00	435,000.00	Dosin	145,000.00	0.00	435,000.00	Dosin	145,000.00	0.00	
417	Ember	0.00	buah	300,000.00	0.00	2.00	buah	300,000.00	2.00	2.00	600,000.00	buah	300,000.00	0.00	600,000.00	buah	300,000.00	0.00	
418	Happa	0.00	buah	340,000.00	0.00	10.00	buah	340,000.00	10.00	10.00	3,400,000.00	buah	340,000.00	0.00	3,400,000.00	buah	340,000.00	0.00	
419	Anting Teriak Sapi	0.00	pasang	15,000.00	0.00	150.00	pasang	15,000.00	150.00	150.00	2,250,000.00	pasang	15,000.00	0.00	2,250,000.00	pasang	15,000.00	0.00	
420	Plastik Sheet	0.00	buah	1,348.00	0.00	10,100.00	buah	1,348.00	10,100.00	10,100.00	13,614,800.00	buah	1,348.00	0.00	13,614,800.00	buah	1,348.00	0.00	
421	Glove	0.00	lembar	1,655.00	0.00	10,100.00	lembar	1,655.00	10,100.00	10,100.00	16,715,500.00	lembar	1,655.00	0.00	16,715,500.00	lembar	1,655.00	0.00	
422	PAPAN PERINGATAN	0.00	unit	450,000.00	0.00	4.00	unit	450,000.00	4.00	4.00	1,800,000.00	unit	450,000.00	0.00	1,800,000.00	unit	450,000.00	0.00	
423	Hunscam	0.00	pcs	940.00	0.00	300.00	pcs	940.00	300.00	300.00	282,000.00	pcs	940.00	0.00	282,000.00	pcs	940.00	0.00	
424	Anting Sapi	0.00	buah	15,000.00	0.00	100.00	buah	15,000.00	100.00	100.00	1,500,000.00	buah	15,000.00	0.00	1,500,000.00	buah	15,000.00	0.00	
425	Anting Kambing	0.00	buah	11,000.00	0.00	325.00	buah	11,000.00	325.00	325.00	3,575,000.00	buah	11,000.00	0.00	3,575,000.00	buah	11,000.00	0.00	
426	Stapler Besar	0.00	buah	500,000.00	0.00	2.00	buah	500,000.00	2.00	2.00	1,000,000.00	buah	500,000.00	0.00	1,000,000.00	buah	500,000.00	0.00	
427	Box Container	0.00	buah	300,000.00	0.00	20.00	buah	300,000.00	20.00	20.00	6,000,000.00	buah	300,000.00	0.00	6,000,000.00	buah	300,000.00	0.00	
	SUBTOTAL	0.00			0.00	31,535.00			31,535.00	31,535.00	141,050,300.00			405.00	136,235,300.00			4,815,000.00	
	Beban Bahan Penunjang Operasional Penanganan Bencana																		0.00
428	Jamu Instan Temulawak Kemasan 250 Gr	0.00	Sachet	16,000.00	0.00	4,000.00	Sachet	16,000.00	4,000.00	4,000.00	64,000,000.00	Sachet	16,000.00	0.00	64,000,000.00	Sachet	16,000.00	0.00	
429	Jamu Instan Jahe Kemasan 250 Gr	0.00	Sachet	20,650.00	0.00	3,500.00	Sachet	20,650.00	3,500.00	3,500.00	72,275,000.00	Sachet	20,650.00	0.00	72,275,000.00	Sachet	20,650.00	0.00	
430	Benih Jahe	0.00	kg	40,000.00	0.00	600.00	kg	40,000.00	600.00	600.00	24,000,000.00	kg	40,000.00	0.00	24,000,000.00	kg	40,000.00	0.00	
431	Benih Kunyit	0.00	kg	7,000.00	0.00	900.00	kg	7,000.00	900.00	900.00	6,300,000.00	kg	7,000.00	0.00	6,300,000.00	kg	7,000.00	0.00	
432	Benih Kemur	0.00	kg	50,000.00	0.00	120.00	kg	50,000.00	120.00	120.00	6,000,000.00	kg	50,000.00	0.00	6,000,000.00	kg	50,000.00	0.00	
	SUBTOTAL	0.00			0.00	9,120.00			9,120.00	9,120.00	172,575,000.00			0.00	172,575,000.00			0.00	

NO	NAMA BARANG	SALDO AWAL		PENAMBAHAN		JML HARGA		JML HARGA	PENGURANGAN		SALDO AKHIR							
		Volume	SATUA N	HARGA SATUAN	VOL	SATUA N	HARGA SATUAN		JML HARGA	VOL	SATUA N	HARGA SATUAN	JML HARGA					
1	2	3	4	5	6	7	8	9	10	11	12	13	14	15	16	17	18	19
	Beban Barang Yang Akan Diserahkan Kepada Masyarakat																	
433	Kendaraan Roda 3 200cc	0.00	unit	27,900,000.00	0.00	2.00	unit	27,900,000.00	2.00	55,800,000.00	2.00	unit	27,900,000.00	55,800,000.00	0.00	unit	27,900,000.00	0.00
434	APH (Agensi Pengendali Hayati)	0.00	kg	60,000.00	0.00	30.00	kg	60,000.00	30.00	1,800,000.00	30.00	kg	60,000.00	1,800,000.00	0.00	kg	60,000.00	0.00
435	Irigasi Air Tanah Dalam	0.00	unit	37,500,000.00	0.00	6.00	unit	37,500,000.00	6.00	225,000,000.00	6.00	unit	37,500,000.00	225,000,000.00	0.00	unit	37,500,000.00	0.00
436	Irigasi Air Tanah Dalam	0.00	unit	92,300,000.00	0.00	2.00	unit	92,300,000.00	2.00	184,600,000.00	2.00	unit	92,300,000.00	184,600,000.00	0.00	unit	92,300,000.00	0.00
437	Irigasi Air Tanah Dalam	0.00	unit	92,400,000.00	0.00	1.00	unit	92,400,000.00	1.00	92,400,000.00	1.00	unit	92,400,000.00	92,400,000.00	0.00	unit	92,400,000.00	0.00
438	Irigasi Air Tanah Dalam	0.00	unit	92,410,000.00	0.00	1.00	unit	92,410,000.00	1.00	92,410,000.00	1.00	unit	92,410,000.00	92,410,000.00	0.00	unit	92,410,000.00	0.00
439	Irigasi Air Tanah Dalam	0.00	unit	92,420,000.00	0.00	1.00	unit	92,420,000.00	1.00	92,420,000.00	1.00	unit	92,420,000.00	92,420,000.00	0.00	unit	92,420,000.00	0.00
440	Irigasi Air Tanah Dalam	0.00	unit	92,472,000.00	0.00	1.00	unit	92,472,000.00	1.00	92,472,000.00	1.00	unit	92,472,000.00	92,472,000.00	0.00	unit	92,472,000.00	0.00
441	Irigasi Air Tanah Dalam	0.00	unit	92,483,000.00	0.00	1.00	unit	92,483,000.00	1.00	92,483,000.00	1.00	unit	92,483,000.00	92,483,000.00	0.00	unit	92,483,000.00	0.00
442	Irigasi Air Tanah Dalam	0.00	unit	92,565,000.00	0.00	1.00	unit	92,565,000.00	1.00	92,565,000.00	1.00	unit	92,565,000.00	92,565,000.00	0.00	unit	92,565,000.00	0.00
443	Irigasi Air Tanah Dalam	0.00	unit	92,610,000.00	0.00	1.00	unit	92,610,000.00	1.00	92,610,000.00	1.00	unit	92,610,000.00	92,610,000.00	0.00	unit	92,610,000.00	0.00
444	Irigasi Air Tanah Dalam	0.00	unit	92,652,000.00	0.00	1.00	unit	92,652,000.00	1.00	92,652,000.00	1.00	unit	92,652,000.00	92,652,000.00	0.00	unit	92,652,000.00	0.00
445	Irigasi Air Tanah Dalam	0.00	unit	92,684,000.00	0.00	1.00	unit	92,684,000.00	1.00	92,684,000.00	1.00	unit	92,684,000.00	92,684,000.00	0.00	unit	92,684,000.00	0.00
446	Irigasi Air Tanah Dalam	0.00	unit	93,050,000.00	0.00	1.00	unit	93,050,000.00	1.00	93,050,000.00	1.00	unit	93,050,000.00	93,050,000.00	0.00	unit	93,050,000.00	0.00
447	Irigasi Air Tanah Dalam	0.00	unit	93,070,000.00	0.00	1.00	unit	93,070,000.00	1.00	93,070,000.00	1.00	unit	93,070,000.00	93,070,000.00	0.00	unit	93,070,000.00	0.00
448	Irigasi Air Tanah Dalam	0.00	unit	93,525,000.00	0.00	1.00	unit	93,525,000.00	1.00	93,525,000.00	1.00	unit	93,525,000.00	93,525,000.00	0.00	unit	93,525,000.00	0.00
449	Irigasi Air Tanah Dalam	0.00	unit	93,550,000.00	0.00	1.00	unit	93,550,000.00	1.00	93,550,000.00	1.00	unit	93,550,000.00	93,550,000.00	0.00	unit	93,550,000.00	0.00
450	Irigasi Air Tanah Dalam	0.00	unit	93,560,000.00	0.00	1.00	unit	93,560,000.00	1.00	93,560,000.00	1.00	unit	93,560,000.00	93,560,000.00	0.00	unit	93,560,000.00	0.00
451	Irigasi Air Tanah Dalam	0.00	unit	93,575,000.00	0.00	1.00	unit	93,575,000.00	1.00	93,575,000.00	1.00	unit	93,575,000.00	93,575,000.00	0.00	unit	93,575,000.00	0.00
452	Irigasi Air Tanah Dalam	0.00	unit	93,593,000.00	0.00	1.00	unit	93,593,000.00	1.00	93,593,000.00	1.00	unit	93,593,000.00	93,593,000.00	0.00	unit	93,593,000.00	0.00
453	Irigasi Air Tanah Dalam	0.00	unit	112,500,000.00	0.00	6.00	unit	112,500,000.00	6.00	675,000,000.00	6.00	unit	112,500,000.00	675,000,000.00	0.00	unit	112,500,000.00	0.00
454	Irigasi Air Tanah Dalam	0.00	unit	116,420,000.00	0.00	1.00	unit	116,420,000.00	1.00	116,420,000.00	1.00	unit	116,420,000.00	116,420,000.00	0.00	unit	116,420,000.00	0.00
455	Irigasi Air Tanah Dalam	0.00	unit	116,479,000.00	0.00	1.00	unit	116,479,000.00	1.00	116,479,000.00	1.00	unit	116,479,000.00	116,479,000.00	0.00	unit	116,479,000.00	0.00
456	Irigasi Air Tanah Dalam	0.00	unit	140,480,000.00	0.00	1.00	unit	140,480,000.00	1.00	140,480,000.00	1.00	unit	140,480,000.00	140,480,000.00	0.00	unit	140,480,000.00	0.00
457	Irigasi Air Tanah Dalam	0.00	unit	140,530,000.00	0.00	1.00	unit	140,530,000.00	1.00	140,530,000.00	1.00	unit	140,530,000.00	140,530,000.00	0.00	unit	140,530,000.00	0.00
458	Irigasi Air Tanah Dalam	0.00	unit	140,585,000.00	0.00	1.00	unit	140,585,000.00	1.00	140,585,000.00	1.00	unit	140,585,000.00	140,585,000.00	0.00	unit	140,585,000.00	0.00
459	Jalan Usaha Tani	0.00	unit	35,658,000.00	0.00	1.00	unit	35,658,000.00	1.00	35,658,000.00	1.00	unit	35,658,000.00	35,658,000.00	0.00	unit	35,658,000.00	0.00
460	Jalan Usaha Tani	0.00	unit	92,920,000.00	0.00	1.00	unit	92,920,000.00	1.00	92,920,000.00	1.00	unit	92,920,000.00	92,920,000.00	0.00	unit	92,920,000.00	0.00
461	Jalan Usaha Tani	0.00	unit	93,100,000.00	0.00	1.00	unit	93,100,000.00	1.00	93,100,000.00	1.00	unit	93,100,000.00	93,100,000.00	0.00	unit	93,100,000.00	0.00
462	Jalan Usaha Tani	0.00	unit	93,313,000.00	0.00	1.00	unit	93,313,000.00	1.00	93,313,000.00	1.00	unit	93,313,000.00	93,313,000.00	0.00	unit	93,313,000.00	0.00
463	Jalan Usaha Tani	0.00	unit	139,060,000.00	0.00	1.00	unit	139,060,000.00	1.00	139,060,000.00	1.00	unit	139,060,000.00	139,060,000.00	0.00	unit	139,060,000.00	0.00
464	Jalan Usaha Tani	0.00	unit	145,644,000.00	0.00	1.00	unit	145,644,000.00	1.00	145,644,000.00	1.00	unit	145,644,000.00	145,644,000.00	0.00	unit	145,644,000.00	0.00

NO	NAMA BARANG	SALDO AWAL			PENAMBAHAN			JUMLAH VOL			JML HARGA			PENGURANGAN			SALDO AKHIR			
		Volume	SATUA N	HARGA SATUAN	JML HARGA	VOL	SATUA N	HARGA SATUAN	JML HARGA	VOL	SATUA N	HARGA SATUAN	JML HARGA	VOL	SATUA N	HARGA SATUAN	JML HARGA	VOL	SATUA N	HARGA SATUAN
1	2	3	4	5	6	7	8	9	10	11	12	13	14	15	16	17	18	14		
465	Pestisida Sistemik (Bahan Aktif Imidakloprit)	700.00	Sachet	28,000.00	19,600,000.00	0.00	Sachet	28,000.00	700.00		700.00	Sachet	28,000.00	19,600,000.00	0.00	Sachet	28,000.00			
466	Pestisida Sistemik (Bahan Aktif Denotefuran)	120.00	Sachet	126,000.00	15,120,000.00	0.00	Sachet	126,000.00	120.00		120.00	Sachet	126,000.00	15,120,000.00	0.00	Sachet	126,000.00			
467	Fungisida	750.00	bottle	18,600.00	13,950,000.00	0.00	bottle	18,600.00	750.00		750.00	bottle	18,600.00	13,950,000.00	0.00	bottle	18,600.00			
468	Penggandaan Dokumen, Guna Mendukung Kegiatan Pembangunan	0.00	paket	80,000.00	0.00	12.00	paket	80,000.00	12.00		12.00	paket	80,000.00	960,000.00	0.00	paket	80,000.00			
469	Penggandaan Dokumen, Guna Mendukung Kegiatan Pembangunan	0.00	paket	2,220,000.00	0.00	1.00	paket	2,220,000.00	1.00		1.00	paket	2,220,000.00	2,220,000.00	0.00	paket	2,220,000.00			
470	Pupuk ZA	0.00	kg	6,700.00	0.00	8,000.00	kg	6,700.00	8,000.00		8,000.00	kg	6,700.00	53,600,000.00	0.00	kg	6,700.00			
471	NPK	0.00	kg	7,200.00	0.00	2,000.00	kg	7,200.00	2,000.00		2,000.00	kg	7,200.00	14,400,000.00	0.00	kg	7,200.00			
472	NPK	0.00	kg	465,500.00	0.00	135.00	kg	465,500.00	135.00		135.00	kg	465,500.00	62,842,500.00	0.00	kg	465,500.00			
473	Insektisida 20 EC (bottle)	250.00	bottle	42,900.00	10,725,000.00	0.00	bottle	42,900.00	250.00		250.00	bottle	42,900.00	10,725,000.00	0.00	bottle	42,900.00			
474	Insektisida 500 EC (bottle)	350.00	bottle	28,600.00	10,010,000.00	0.00	bottle	28,600.00	350.00		350.00	bottle	28,600.00	10,010,000.00	0.00	bottle	28,600.00			
475	Insektisida 500/50 EC (bottle)	294.00	bottle	28,600.00	8,408,400.00	0.00	bottle	28,600.00	294.00		294.00	bottle	28,600.00	8,408,400.00	0.00	bottle	28,600.00			
476	Insektisida 200 cc (bottle)	200.00	bottle	33,000.00	6,600,000.00	0.00	bottle	33,000.00	200.00		200.00	bottle	33,000.00	6,600,000.00	0.00	bottle	33,000.00			
477	Herbisida 10 WP (bungkus)	800.00	bungkus	27,500.00	22,000,000.00	0.00	bungkus	27,500.00	800.00		800.00	bungkus	27,500.00	22,000,000.00	0.00	bungkus	27,500.00			
478	Fungisida 50 WP (bungkus)	1,000.00	bungkus	16,500.00	16,500,000.00	0.00	bungkus	16,500.00	1,000.00		1,000.00	bungkus	16,500.00	16,500,000.00	0.00	bungkus	16,500.00			
479	Bibit alpukat	0.00	batang	35,500.00	0.00	1,500.00	batang	35,500.00	1,500.00		1,500.00	batang	35,500.00	53,250,000.00	0.00	batang	35,500.00			
480	belanja ATK	0.00	paket	220,000.00	0.00	1.00	paket	220,000.00	1.00		1.00	paket	220,000.00	220,000.00	0.00	paket	220,000.00			
481	belanja ATK	0.00	paket	272,000.00	0.00	1.00	paket	272,000.00	1.00		1.00	paket	272,000.00	272,000.00	0.00	paket	272,000.00			
482	belanja ATK	0.00	paket	370,000.00	0.00	1.00	paket	370,000.00	1.00		1.00	paket	370,000.00	370,000.00	0.00	paket	370,000.00			
483	belanja ATK	0.00	paket	400,000.00	0.00	5.00	paket	400,000.00	5.00		5.00	paket	400,000.00	2,000,000.00	0.00	paket	400,000.00			
484	belanja ATK	0.00	paket	500,000.00	0.00	9.00	paket	500,000.00	9.00		9.00	paket	500,000.00	4,500,000.00	0.00	paket	500,000.00			
485	belanja ATK	0.00	paket	2,585,000.00	0.00	1.00	paket	2,585,000.00	1.00		1.00	paket	2,585,000.00	2,585,000.00	0.00	paket	2,585,000.00			
486	Handsprayer	0.00	unit	55,000.00	0.00	25.00	unit	55,000.00	25.00		25.00	unit	55,000.00	1,375,000.00	0.00	unit	55,000.00			
487	Handsprayer	0.00	unit	955,000.00	0.00	15.00	unit	955,000.00	15.00		15.00	unit	955,000.00	14,325,000.00	0.00	unit	955,000.00			
488	Cultivator	0.00	unit	16,933,000.00	0.00	3.00	unit	16,933,000.00	3.00		3.00	unit	16,933,000.00	50,799,000.00	0.00	unit	16,933,000.00			
489	Pupuk KNO3	0.00	kg	25,300.00	0.00	2,250.00	kg	25,300.00	2,250.00		2,250.00	kg	25,300.00	56,925,000.00	0.00	kg	25,300.00			

NO	NAMA BARANG	SALDO AWAL			PENAMBAHAN			JML HARGA			PENGURANGAN			SALDO AKHIR				
		Volume	SATUA N	HARGA SATUAN	JML HARGA	SATUA N	HARGA SATUAN	JML HARGA	JML HARGA	SATUA N	HARGA SATUAN	JML HARGA	VOL	SATUA N	HARGA SATUAN	JML HARGA		
1	2	3	4	5	6	7	8	9	10	11	12	13	14	15	16	17	18	14
490	Jasa konsultasi perencanaan Pembangunan Irigasi Air Tanah Dalam	0.00	paket	500,000.00	0.00	1.00	paket	500,000.00	1.00	500,000.00	1.00	paket	500,000.00	500,000.00	0.00	paket	500,000.00	0.00
491	Jasa konsultasi perencanaan Pembangunan Irigasi Air Tanah Dalam	0.00	paket	2,000,000.00	0.00	11.00	paket	2,000,000.00	11.00	500,000.00	11.00	paket	2,000,000.00	22,000,000.00	0.00	paket	2,000,000.00	0.00
492	Kajian jasa konsultasi perencanaan pembangunan jalan usaha tani	0.00	paket	1,200,000.00	0.00	1.00	paket	1,200,000.00	1.00	22,000,000.00	1.00	paket	1,200,000.00	1,200,000.00	0.00	paket	1,200,000.00	0.00
493	Kajian jasa konsultasi perencanaan pembangunan jalan usaha tani	0.00	paket	2,000,000.00	0.00	1.00	paket	2,000,000.00	1.00	1,200,000.00	1.00	paket	2,000,000.00	2,000,000.00	0.00	paket	2,000,000.00	0.00
494	Timbangan Digital	0.00	buah	2,350,000.00	0.00	5.00	buah	2,350,000.00	5.00	2,000,000.00	5.00	buah	2,350,000.00	11,750,000.00	0.00	buah	2,350,000.00	0.00
495	Perjalanan Dinas	0.00	paket	300,000.00	0.00	9.00	paket	300,000.00	9.00	11,750,000.00	9.00	paket	300,000.00	2,700,000.00	0.00	paket	300,000.00	0.00
496	Perjalanan Dinas	0.00	paket	310,000.00	0.00	4.00	paket	310,000.00	4.00	2,700,000.00	4.00	paket	310,000.00	1,240,000.00	0.00	paket	310,000.00	0.00
497	Perjalanan Dinas	0.00	paket	350,000.00	0.00	1.00	paket	350,000.00	1.00	1,240,000.00	1.00	paket	350,000.00	350,000.00	0.00	paket	350,000.00	0.00
498	Perjalanan Dinas	0.00	paket	425,000.00	0.00	1.00	paket	425,000.00	1.00	350,000.00	1.00	paket	425,000.00	425,000.00	0.00	paket	425,000.00	0.00
499	Perjalanan Dinas	0.00	paket	475,000.00	0.00	1.00	paket	475,000.00	1.00	425,000.00	1.00	paket	475,000.00	475,000.00	0.00	paket	475,000.00	0.00
500	Perjalanan Dinas	0.00	paket	625,000.00	0.00	1.00	paket	625,000.00	1.00	475,000.00	1.00	paket	625,000.00	625,000.00	0.00	paket	625,000.00	0.00
501	Perjalanan Dinas	0.00	paket	935,000.00	0.00	1.00	paket	935,000.00	1.00	625,000.00	1.00	paket	935,000.00	935,000.00	0.00	paket	935,000.00	0.00
502	Perjalanan Dinas	0.00	paket	1,000,000.00	0.00	10.00	paket	1,000,000.00	10.00	935,000.00	10.00	paket	1,000,000.00	10,000,000.00	0.00	paket	1,000,000.00	0.00
503	Perjalanan Dinas	0.00	paket	1,025,000.00	0.00	1.00	paket	1,025,000.00	1.00	10,000,000.00	1.00	paket	1,025,000.00	1,025,000.00	0.00	paket	1,025,000.00	0.00
504	Perjalanan Dinas	0.00	paket	1,150,000.00	0.00	2.00	paket	1,150,000.00	2.00	1,025,000.00	2.00	paket	1,150,000.00	2,300,000.00	0.00	paket	1,150,000.00	0.00
505	Perjalanan Dinas	0.00	paket	1,223,000.00	0.00	1.00	paket	1,223,000.00	1.00	2,300,000.00	1.00	paket	1,223,000.00	1,223,000.00	0.00	paket	1,223,000.00	0.00
506	Perjalanan Dinas	0.00	paket	1,500,000.00	0.00	3.00	paket	1,500,000.00	3.00	1,223,000.00	3.00	paket	1,500,000.00	4,500,000.00	0.00	paket	1,500,000.00	0.00
507	Perjalanan Dinas	0.00	paket	2,050,000.00	0.00	1.00	paket	2,050,000.00	1.00	4,500,000.00	1.00	paket	2,050,000.00	2,050,000.00	0.00	paket	2,050,000.00	0.00
508	Perjalanan Dinas	0.00	paket	4,505,000.00	0.00	1.00	paket	4,505,000.00	1.00	2,050,000.00	1.00	paket	4,505,000.00	4,505,000.00	0.00	paket	4,505,000.00	0.00
509	Perjalanan Dinas	0.00	paket	4,930,000.00	0.00	1.00	paket	4,930,000.00	1.00	4,505,000.00	1.00	paket	4,930,000.00	4,930,000.00	0.00	paket	4,930,000.00	0.00
510	Perjalanan Dinas	0.00	paket	5,180,000.00	0.00	1.00	paket	5,180,000.00	1.00	4,930,000.00	1.00	paket	5,180,000.00	5,180,000.00	0.00	paket	5,180,000.00	0.00
511	Perjalanan Dinas	0.00	paket	6,640,000.00	0.00	1.00	paket	6,640,000.00	1.00	5,180,000.00	1.00	paket	6,640,000.00	6,640,000.00	0.00	paket	6,640,000.00	0.00
512	Jasa Konsultasi Perencanaan Pembangunan Talud Saluran Air Pertanian	0.00	paket	1,200,000.00	0.00	1.00	paket	1,200,000.00	1.00	6,640,000.00	1.00	paket	1,200,000.00	1,200,000.00	0.00	paket	1,200,000.00	0.00
513	Pupuk SP 36	0.00	kg	7,150.00	0.00	1,000.00	kg	7,150.00	1,000.00	1,200,000.00	1,000.00	kg	7,150.00	7,150,000.00	0.00	kg	7,150.00	0.00

NO	NAMA BARANG	SALDO AWAL			PENAMBAHAN			JML HARGA			PENGURANGAN			SALDO AKHIR				
		Volume	SATUA N	HARGA SATUAN	JML HARGA	VOL	SATUA N	HARGA SATUAN	JML HARGA	JML HARGA	VOL	SATUA N	HARGA SATUAN	JML HARGA	VOL	SATUA N	HARGA SATUAN	JML HARGA
1	2	3	4	5	6	7	8	9	10	11	12	13	14	15	16	17	18	19
465	Pestisida Sistemik (Bahan Aktif Imidakloprit)	700.00	Sachet	28,000.00	19,600,000.00	0.00	Sachet	28,000.00	700.00	19,600,000.00	700.00	Sachet	28,000.00	19,600,000.00	0.00	Sachet	28,000.00	0.00
466	Pestisida Sistemik (Bahan Aktif Denotefuran)	120.00	Sachet	126,000.00	15,120,000.00	0.00	Sachet	126,000.00	120.00	15,120,000.00	120.00	Sachet	126,000.00	15,120,000.00	0.00	Sachet	126,000.00	0.00
467	Fungisida	750.00	botal	18,600.00	13,950,000.00	0.00	botal	18,600.00	750.00	13,950,000.00	750.00	botal	18,600.00	13,950,000.00	0.00	botal	18,600.00	0.00
468	Penggunaan Dokumen, Guna Mendukung Kegiatan Pembangunan	0.00	paket	80,000.00	0.00	12.00	paket	80,000.00	12.00	13,950,000.00	12.00	paket	80,000.00	960,000.00	0.00	paket	80,000.00	0.00
469	Penggunaan Dokumen, Guna Mendukung Kegiatan Pembangunan	0.00	paket	2,220,000.00	0.00	1.00	paket	2,220,000.00	1.00	960,000.00	1.00	paket	2,220,000.00	2,220,000.00	0.00	paket	2,220,000.00	0.00
470	Pupuk ZA	0.00	kg	6,700.00	0.00	8,000.00	kg	6,700.00	8,000.00	2,220,000.00	8,000.00	kg	6,700.00	53,600,000.00	0.00	kg	6,700.00	0.00
471	NPK	0.00	kg	7,200.00	0.00	2,000.00	kg	7,200.00	2,000.00	14,400,000.00	2,000.00	kg	7,200.00	14,400,000.00	0.00	kg	7,200.00	0.00
472	NPK	0.00	kg	465,500.00	0.00	135.00	kg	465,500.00	135.00	62,842,500.00	135.00	kg	465,500.00	62,842,500.00	0.00	kg	465,500.00	0.00
473	Insektisida 20 EC (botal)	250.00	botal	42,900.00	10,725,000.00	0.00	botal	42,900.00	250.00	10,725,000.00	250.00	botal	42,900.00	10,725,000.00	0.00	botal	42,900.00	0.00
474	Insektisida 500 EC (botal)	350.00	botal	28,600.00	10,010,000.00	0.00	botal	28,600.00	350.00	10,010,000.00	350.00	botal	28,600.00	10,010,000.00	0.00	botal	28,600.00	0.00
475	Insektisida 500/50 EC (botal)	294.00	botal	28,600.00	8,408,400.00	0.00	botal	28,600.00	294.00	8,408,400.00	294.00	botal	28,600.00	8,408,400.00	0.00	botal	28,600.00	0.00
476	Insektisida 200 cc (botal)	200.00	botal	33,000.00	6,600,000.00	0.00	botal	33,000.00	200.00	6,600,000.00	200.00	botal	33,000.00	6,600,000.00	0.00	botal	33,000.00	0.00
477	Herbisida 10 WP (bungkus)	800.00	bungkus	27,500.00	22,000,000.00	0.00	bungkus	27,500.00	800.00	22,000,000.00	800.00	bungkus	27,500.00	22,000,000.00	0.00	bungkus	27,500.00	0.00
478	Fungisida 50 WP (bungkus)	1,000.00	bungkus	16,500.00	16,500,000.00	0.00	bungkus	16,500.00	1,000.00	16,500,000.00	1,000.00	bungkus	16,500.00	16,500,000.00	0.00	bungkus	16,500.00	0.00
479	Bibit alpukat	0.00	batang	35,500.00	0.00	1,500.00	batang	35,500.00	1,500.00	53,250,000.00	1,500.00	batang	35,500.00	53,250,000.00	0.00	batang	35,500.00	0.00
480	belanja ATK	0.00	paket	220,000.00	0.00	1.00	paket	220,000.00	1.00	220,000.00	1.00	paket	220,000.00	220,000.00	0.00	paket	220,000.00	0.00
481	belanja ATK	0.00	paket	272,000.00	0.00	1.00	paket	272,000.00	1.00	272,000.00	1.00	paket	272,000.00	272,000.00	0.00	paket	272,000.00	0.00
482	belanja ATK	0.00	paket	370,000.00	0.00	1.00	paket	370,000.00	1.00	370,000.00	1.00	paket	370,000.00	370,000.00	0.00	paket	370,000.00	0.00
483	belanja ATK	0.00	paket	400,000.00	0.00	5.00	paket	400,000.00	5.00	2,000,000.00	5.00	paket	400,000.00	2,000,000.00	0.00	paket	400,000.00	0.00
484	belanja ATK	0.00	paket	500,000.00	0.00	9.00	paket	500,000.00	9.00	4,500,000.00	9.00	paket	500,000.00	4,500,000.00	0.00	paket	500,000.00	0.00
485	belanja ATK	0.00	paket	2,585,000.00	0.00	1.00	paket	2,585,000.00	1.00	2,585,000.00	1.00	paket	2,585,000.00	2,585,000.00	0.00	paket	2,585,000.00	0.00
486	Handsprayer	0.00	unit	55,000.00	0.00	25.00	unit	55,000.00	25.00	1,375,000.00	25.00	unit	55,000.00	1,375,000.00	0.00	unit	55,000.00	0.00
487	Handsprayer	0.00	unit	955,000.00	0.00	15.00	unit	955,000.00	15.00	14,325,000.00	15.00	unit	955,000.00	14,325,000.00	0.00	unit	955,000.00	0.00
488	Cultivator	0.00	unit	16,933,000.00	0.00	3.00	unit	16,933,000.00	3.00	50,799,000.00	3.00	unit	16,933,000.00	50,799,000.00	0.00	unit	16,933,000.00	0.00
489	Pupuk KNO3	0.00	kg	25,300.00	0.00	2,250.00	kg	25,300.00	2,250.00	56,925,000.00	2,250.00	kg	25,300.00	56,925,000.00	0.00	kg	25,300.00	0.00

NO	NAMA BARANG	SALDO AWAL			JML HARGA	VOL	SATUA N	HARGA SATUAN	JUMLAH VOL	JML HARGA	PENGURANGAN			VOL	SATUA N	HARGA SATUAN	JML HARGA	SALDO AKHIR		
		Volume	SATUA N	HARGA SATUAN							VOL	SATUA N	HARGA SATUAN					JML HARGA	VOL	SATUA N
1	2	3	4	5	6	7	8	9	10	11	12	13	14	15	16	17	18	14		
514	Pupuk ZK	0.00	kg	12,050.00	0.00	1,000.00	kg	12,050.00	1,000.00	12,050,000.00	1,000.00	kg	12,050.00	12,050,000.00	0.00	kg	12,050.00	12,050,000.00	0.00	
515	Herbizida	0.00	liter	245,000.00	0.00	75.00	liter	245,000.00	75.00	18,375,000.00	75.00	liter	245,000.00	18,375,000.00	0.00	liter	245,000.00	18,375,000.00	0.00	
516	Tabulampot	0.00	pot	98,500.00	0.00	120.00	pot	98,500.00	120.00	11,820,000.00	120.00	pot	98,500.00	11,820,000.00	0.00	pot	98,500.00	11,820,000.00	0.00	
517	Polibag sayuran	0.00	Polybag	14,500.00	0.00	680.00	Polybag	14,500.00	680.00	9,860,000.00	680.00	Polybag	14,500.00	9,860,000.00	0.00	Polyba	14,500.00	9,860,000.00	0.00	
518	Bibit Durian	0.00	batang	105,000.00	0.00	1,350.00	batang	105,000.00	1,350.00	141,750,000.00	1,350.00	batang	105,000.00	141,750,000.00	0.00	batang	105,000.00	141,750,000.00	0.00	
519	Widik	0.00	unit	11,200.00	0.00	2,000.00	unit	11,200.00	2,000.00	22,400,000.00	2,000.00	unit	11,200.00	22,400,000.00	0.00	unit	11,200.00	22,400,000.00	0.00	
520	Perajang Tembakau	0.00	unit	6,850,000.00	0.00	3.00	unit	6,850,000.00	3.00	20,550,000.00	3.00	unit	6,850,000.00	20,550,000.00	0.00	unit	6,850,000.00	20,550,000.00	0.00	
521	Perajang Tembakau	0.00	unit	7,350,000.00	0.00	4.00	unit	7,350,000.00	4.00	29,400,000.00	4.00	unit	7,350,000.00	29,400,000.00	0.00	unit	7,350,000.00	29,400,000.00	0.00	
522	Long Storage	0.00	buah	27,500,000.00	0.00	2.00	buah	27,500,000.00	2.00	55,000,000.00	2.00	buah	27,500,000.00	55,000,000.00	0.00	buah	27,500,000.00	55,000,000.00	0.00	
523	Long Storage	0.00	buah	82,500,000.00	0.00	2.00	buah	82,500,000.00	2.00	165,000,000.00	2.00	buah	82,500,000.00	165,000,000.00	0.00	buah	82,500,000.00	165,000,000.00	0.00	
524	Pembangunan Talud Saluran Irigasi	0.00	unit	45,736,000.00	0.00	1.00	unit	45,736,000.00	1.00	45,736,000.00	1.00	unit	45,736,000.00	45,736,000.00	0.00	unit	45,736,000.00	45,736,000.00	0.00	
525	Jasa konsultan perencanaan pembangunan irigasi air tanah dalam	0.00	paket	500,000.00	0.00	10.00	paket	500,000.00	10.00	5,000,000.00	10.00	paket	500,000.00	5,000,000.00	0.00	paket	500,000.00	5,000,000.00	0.00	
526	Jasa konsultan perencanaan pembangunan irigasi air tanah dalam	0.00	paket	2,000,000.00	0.00	7.00	paket	2,000,000.00	7.00	14,000,000.00	7.00	paket	2,000,000.00	14,000,000.00	0.00	paket	2,000,000.00	14,000,000.00	0.00	
527	Jasa konsultan perencanaan pembangunan irigasi air tanah dalam	0.00	paket	2,500,000.00	0.00	2.00	paket	2,500,000.00	2.00	5,000,000.00	2.00	paket	2,500,000.00	5,000,000.00	0.00	paket	2,500,000.00	5,000,000.00	0.00	
528	Jasa konsultan perencanaan pembangunan irigasi air tanah dalam	0.00	paket	3,000,000.00	0.00	3.00	paket	3,000,000.00	3.00	9,000,000.00	3.00	paket	3,000,000.00	9,000,000.00	0.00	paket	3,000,000.00	9,000,000.00	0.00	
529	Jasa konsultan perencanaan pembangunan jalan usaha tani	0.00	paket	300,000.00	0.00	1.00	paket	300,000.00	1.00	300,000.00	1.00	paket	300,000.00	300,000.00	0.00	paket	300,000.00	300,000.00	0.00	
530	Jasa konsultan perencanaan pembangunan jalan usaha tani	0.00	paket	500,000.00	0.00	1.00	paket	500,000.00	1.00	500,000.00	1.00	paket	500,000.00	500,000.00	0.00	paket	500,000.00	500,000.00	0.00	

NO	NAMA BARANG	SALDO AWAL			PENAMBAHAN			JML HARGA			PENGURANGAN			SALDO AKHIR				
		Volume	SATUAN	HARGA SATUAN	JML HARGA	VOL	SATUAN	HARGA SATUAN	JML HARGA	VOL	SATUAN	HARGA SATUAN	JML HARGA	VOL	SATUAN	HARGA SATUAN		
1	2	3	4	5	6	7	8	9	10	11	12	13	14	15	16	17	18	19
531	Jasa konsultan perencanaan pembangunan jalan usaha tani	0.00	paket	2,000,000.00	0.00	3.00	paket	2,000,000.00	3.00	6,000,000.00	3.00	paket	2,000,000.00	6,000,000.00	0.00	paket	2,000,000.00	0.00
532	Jasa konsultan perencanaan pembangunan jalan usaha tani	0.00	paket	3,500,000.00	0.00	1.00	paket	3,500,000.00	1.00	3,500,000.00	1.00	paket	3,500,000.00	3,500,000.00	0.00	paket	3,500,000.00	0.00
533	Jasa konsultan perencanaan pembangunan talud saluran irigasi	0.00	paket	300,000.00	0.00	1.00	paket	300,000.00	1.00	300,000.00	1.00	paket	300,000.00	300,000.00	0.00	paket	300,000.00	0.00
534	Jasa konsultan pengawas pembangunan irigasi air tanah dalam	0.00	paket	2,000,000.00	0.00	11.00	paket	2,000,000.00	11.00	22,000,000.00	11.00	paket	2,000,000.00	22,000,000.00	0.00	paket	2,000,000.00	0.00
535	Jasa konsultan pengawas pembangunan irigasi air tanah dalam	0.00	paket	22,500,000.00	0.00	1.00	paket	22,500,000.00	1.00	22,500,000.00	1.00	paket	22,500,000.00	22,500,000.00	0.00	paket	22,500,000.00	0.00
536	Jasa konsultan pengawas pembangunan jalan usaha tani	0.00	paket	1,000,000.00	0.00	1.00	paket	1,000,000.00	1.00	1,000,000.00	1.00	paket	1,000,000.00	1,000,000.00	0.00	paket	1,000,000.00	0.00
537	Jasa konsultan pengawas pembangunan jalan usaha tani	0.00	paket	2,000,000.00	0.00	1.00	paket	2,000,000.00	1.00	2,000,000.00	1.00	paket	2,000,000.00	2,000,000.00	0.00	paket	2,000,000.00	0.00
538	Jasa konsultan pengawas pembangunan jalan usaha tani	0.00	paket	7,500,000.00	0.00	1.00	paket	7,500,000.00	1.00	7,500,000.00	1.00	paket	7,500,000.00	7,500,000.00	0.00	paket	7,500,000.00	0.00
539	Jasa konsultan pengawas pembangunan talud saluran irigasi	0.00	paket	1,000,000.00	0.00	1.00	paket	1,000,000.00	1.00	1,000,000.00	1.00	paket	1,000,000.00	1,000,000.00	0.00	paket	1,000,000.00	0.00
540	Belanja makan minum kegiatan pemb. irigasi air tanah dalam	0.00	paket	1,000,000.00	0.00	7.00	paket	1,000,000.00	7.00	7,000,000.00	7.00	paket	1,000,000.00	7,000,000.00	0.00	paket	1,000,000.00	0.00
541	Belanja makan minum kegiatan pemb. irigasi air tanah dalam	0.00	paket	1,250,000.00	0.00	5.00	paket	1,250,000.00	5.00	6,250,000.00	5.00	paket	1,250,000.00	6,250,000.00	0.00	paket	1,250,000.00	0.00
542	Belanja makan minum kegiatan Pembangunan jalan usaha tani	0.00	paket	1,000,000.00	0.00	2.00	paket	1,000,000.00	2.00	2,000,000.00	2.00	paket	1,000,000.00	2,000,000.00	0.00	paket	1,000,000.00	0.00

NO	NAMA BARANG	SALDO AWAL		JML HARGA	PENAMBAHAN		JUMLAH VOL	JML HARGA	PENGURANGAN			VOL	SALDO AKHIR						
		Volume	SATUA N		HARGA SATUAN	VOL			SATUA N	HARGA SATUAN	SATUA N		VOL	SATUA N	HARGA SATUAN	JML HARGA	VOL	SATUA N	HARGA SATUAN
1	2	3	4	5	6	7	8	9	10	11	12	13	14	15	16	17	18	14	
543	Belanja makan minum keg. Pembangunan jalan usaha tani	0.00	paket	1,750,000.00	0.00	1.00	paket	1,750,000.00	1.00	1,750,000.00	1.00	paket	1,750,000.00	1,750,000.00	0.00	paket	1,750,000.00	0.00	
544	Belanja penggantian keg. Pembangunan jalan usaha tani	0.00	paket	280,000.00	0.00	1.00	paket	280,000.00	1.00	280,000.00	1.00	paket	280,000.00	280,000.00	0.00	paket	280,000.00	0.00	
545	Belanja penggantian keg. Pembangunan jalan usaha tani	0.00	paket	380,000.00	0.00	1.00	paket	380,000.00	1.00	380,000.00	1.00	paket	380,000.00	380,000.00	0.00	paket	380,000.00	0.00	
546	Berih Jahe Emprit Jewot	0.00	kg	49,500.00	0.00	1,800.00	kg	49,500.00	1,800.00	89,100,000.00	1,800.00	kg	49,500.00	89,100,000.00	0.00	kg	49,500.00	0.00	
547	Pulper Kopi	0.00	unit	10,000,000.00	0.00	1.00	unit	10,000,000.00	1.00	10,000,000.00	1.00	unit	10,000,000.00	10,000,000.00	0.00	unit	10,000,000.00	0.00	
548	Pekerjaan Pemasangan Instalasi Listrik	0.00	paket	136,362,765.00	0.00	1.00	paket	136,362,765.00	1.00	136,362,765.00	1.00	paket	136,362,765.00	136,362,765.00	0.00	paket	136,362,765.00	0.00	
549	Biaya penyambungan dengan KWH meter 3500 VA	0.00	unit	3,522,500.00	0.00	32.00	unit	3,522,500.00	32.00	112,720,000.00	32.00	unit	3,522,500.00	112,720,000.00	0.00	unit	3,522,500.00	0.00	
550	Biaya penyambungan dengan KWH meter 3500 VA	0.00	unit	3,552,500.00	0.00	3.00	unit	3,552,500.00	3.00	10,657,500.00	3.00	unit	3,552,500.00	10,657,500.00	0.00	unit	3,552,500.00	0.00	
	SUBTOTAL	4,464.00	0.00	3,458,597,565.00	122,913,400.00	22,228.00		3,458,597,565.00	26,692.00	5,429,509,165.00	26,692.00			5,429,509,165.00	0.00		3,458,597,565.00	0.00	
	Beban Pakaiain Olahraga																		
551	Kaos Lengan Pendek		buah	90,000.00	0.00	69.00		90,000.00	69.00	6,210,000.00	69.00		6,210,000.00	6,210,000.00	0.00		6,210,000.00	0.00	
	SUBTOTAL				297,675,275.02	175,300.50			207,903.01	6,766,156,990.02	171,326.50			6,594,718,395.00	36,576.51		6,210,000.00	0.00	
	JUMLAH TOTAL																	6,210,000.00	0.00
																		6,210,000.00	0.00
																		171,438,595.02	0.00

Karanganyar, 30 Desember 2020
Pengurus Barang

SINGGIH GIRIANTO, S.E., M.M.
NIP 19781117 201001 1 009

KEPALA DINAS PERTANIAN, PANGAN DAN PERIKANAN
KABUPATEN KARANGANYAR

Ir. SITI MAISYAROECH, M.SI.
NIP 19640525 198912 2 001



PEMERINTAH KABUPATEN KARANGANYAR
DINAS PERTANIAN, PANGAN DAN PERIKANAN

Alamat : Jln. KH. Samanhudi No. 02 Komplek Perkantoran Cangkalan, Karanganyar Kode Pos 57712
Telp. (0271) 495142, 494801, Fax. (0271) 494801. E-mail : dispertankan.karanganyar@gmail.com

FORM A.5.2

BERITA ACARA STOCK OPNAME FISIK PERSEDIAAN
PER 31 DESEMBER 2020

Pada hari ini, Kamis Tanggal 31 Bulan Desember Tahun 2020 berdasarkan Keputusan Kepala Dinas Pertanian, Pangan dan Perikanan Nomor 700/29 Tahun 2020 Tanggal 7 Januari 2020 tentang Pembentukan Tim Pemeriksa Fisik.

Kami, yang bertanda tangan di bawah ini:

1. Nama : Tutik Hermawati, S.Pd.,M.M.
Jabatan : Kepala Sub Bagian Umum dan Kepegawaian
2. Nama : Yustia Lukasari,S.H.
Jabatan : Pengadministrasi Analisis Data Informasi dan Prasarana Pada Sub Bagian Perencanaan dan Keuangan
3. Nama : Nurwitomo,S.Pt
Jabatan : Pengawas Bibit Ternak Muda
4. Nama : Siti Fathul Janah,S.Pt
Jabatan : Pengawas Bibit Ternak Pelaksana Lanjutan
5. Nama : Tri Warsono Mursito
Jabatan : Penata Laporan Keuangan pada Sub Bagian Perencanaan dan Keuangan

Sesuai dengan Peraturan Bupati Karanganyar Nomor 97 tahun 2019 tentang Kebijakan Akuntansi Pemerintah Daerah yang menyebutkan bahwa persediaan pada akhir periode laporan keuangan disajikan berdasarkan hasil inventarisasi fisik, telah melakukan inventarisasi fisik atas persediaan milik Dinas Pertanian, Pangan dan Perikanan yang dikelola oleh :

- Nama : Prastyani,S.Kom
Jabatan : Pranata Komputer Pelaksana Lanjutan
SK Penunjukkan : Keputusan Kepala Dinas Pertanian, pangan dan Perikanan Kabupaten Karanganyar Nomor 900/ 28 Tahun 2020 Tentang Pembantu Pengurus Barang Pengguna (Persediaan)/Operator Simbaper

Berdasarkan inventarisasi fisik pada gudang yang berada dalam pengurusan ini, kami menemui kenyataan bahwa nilai persediaan di gudang per tanggal 31 Desember 2020 adalah sebesar Rp. 171.438.595,02. Rincian dapat dilihat dalam Daftar Saldo Persediaan

Mengetahui,

KEPALA DINAS PERTANIAN, PANGAN DAN PERIKANAN
KABUPATEN KARANGANYAR

Ir. SITI MAISYAROCH, M.Si
NIP.19640525 198912 2 001

TIM PEMERIKSA FISIK
PERSEDIAAN

1. Tutik Hermawati, S.Pd.,M.M.
2. Yustia Lukasari,S.H.
3. Nurwitomo,S.Pt
4. Siti Fathul Janah,S.Pt
5. Tri Warsono Mursito

**DAFTAR SALDO PERSEDIAAN
PER 31 DESEMBER 2020**

Nama OPD : DINAS PERTANIAN, PANGAN DAN PERIKANAN

No	No. Rekening	JENIS PERSEDIAAN	JUMLAH SATUAN	NILAI PERSEDIAAN	SALDO AKHIR
1	1.1.7.01	Persediaan Bahan Pakai Habis			
	1.1.7.01.01	Persediaan alat tulis kantor	56.00	1,589,000	1,589,000
	1.1.7.01.02	Persediaan Dokumen/administrasi tender	-	-	-
	1.1.7.01.03	Persediaan Alat listrik dan elektronik	-	-	-
	1.1.7.01.04	Persediaan perangko, materai	-	-	-
	1.1.7.01.05	Persediaan peralatan kebersihan dan bahan pembersih	14.00	238,300	238,300
	1.1.7.01.06	Persediaan bahan bakar minyak/gas	-	-	-
	1.1.7.01.07	Persediaan isi tabung pemadam kebakaran	-	-	-
	1.1.7.01.08	Persediaan isi tabung gas	-	-	-
	1.1.7.01.09	Persediaan barang cetakan	82.00	865,500	865,500
	1.1.7.01.10	Persediaan karcis/leges	-	-	-
2	1.1.7.02	Persediaan bahan/material			
	1.1.7.02.01	Persediaan bahan baku bangunan	-	-	-
	1.1.7.02.02	Persediaan bahan/bibit tanaman	-	-	-
	1.1.7.02.03	Persediaan bibit ternak	12,665.00	46,062,000	46,062,000
	1.1.7.02.04	Persediaan bahan obat-obatan	697.00	5,980,260	5,980,260
	1.1.7.02.05	Persediaan bahan kimia	-	-	-
	1.1.7.02.06	Persediaan bahan makanan pokok/ Bahan percontohan/Demplot/Peraga/Pelatihan	21,902.51	102,941,785.02	102,941,785
	1.1.7.02.07	Persediaan pakan ternak	755.00	8,946,750.00	8,946,750
	1.1.7.02.08	Persediaan bahan dan perlengkapan lomba	-	-	-
	1.1.7.02.09	Persediaan bendera, spanduk, ballho dan umbul-umbul	-	-	-
	1.1.7.02.10	Persediaan bahan medis	-	-	-
	1.1.7.02.11	Persediaan makanan dan minuman	-	-	-
	1.1.7.02.12	Persediaan bahan peralatan dan perlengkapan Rumah tangga	-	-	-
	1.1.7.02.13	Persediaan bahan peralatan dan perlengkapan kerja	405.00	4,815,000	4,815,000
	1.1.7.02.14	Persediaan bahan penunjang operasional penanganan bencana	-	-	-
3	1.1.7.03	Persediaan Barang lainnya			
	1.1.7.03.01	Persediaan barang yang akan diberikan kepada pihak ketiga	-	-	-
	1.1.7.03.02	Persediaan barang yang akan diberikan kepada masyarakat	-	-	-
		JUMLAH	36,576.51	171,438,595.02	171,438,595.02

Pengurus Barang



SINGGIH GIRIANTO, S.E., M.M.
NIP. 19781117 201001 1 009

Karanganyar, 31 Desember 2020
Kepala Dinas Peternakan, Pangan dan Perikanan




Ir. SITI MAISYAROECH, M.Si
NIP. 19640525 198912 2 001

NO	KODE REKENING	JENIS PERSEDIAAN	SALDO AWAL	PENAMBAHAN		PENGURANGAN	SALDO AKHIR	BEBAN PERSEDIAAN		SELISIH BEBAN PERSEDIAAN	PENJELASAN SELISIH
				BELANJA	SELAIN BELANJA			PERHITUNGAN	SIMDA		
1	2	3	4	5	6	7	8	9=4+5-8	10	11=10-9	12
1.1.7.02.06		Persediaan bahan makanan pokok/ Bahan percontohan/demploot/peraga/Pelatihan	102,941,785.02	156,777,785	-	53,836,000	102,941,785	156,777,785	53,836,000	(102,941,785)	
1.1.7.02.07		Persediaan pakan ternak	63,327,000.00	187,294,000	-	241,674,250	8,946,750	241,674,250	250,621,000	8,946,750	
1.1.7.02.08		Persediaan bahan dan perlengkapan lomba	-	3,600,000	1,341,000	4,941,000	-	3,600,000	3,600,000	-	
1.1.7.02.09		Persediaan bendera, spanduk, baliho dan umbul-umbul	75,000.00	1,203,300	-	1,278,300	-	1,278,300	1,278,300	-	
1.1.7.02.10		Persediaan bahan medis	-	-	-	-	-	-	-	-	
1.1.7.02.11		Persediaan makanan dan minuman	-	-	700,000	700,000	-	700,000	-	(700,000)	
1.1.7.02.12		Persediaan bahan peralatan dan perlengkapan Rumah tangga	-	6,171,000	171,000	6,171,000	-	6,171,000	7,666,000	-	
1.1.7.02.13		Persediaan bahan peralatan dan perlengkapan kerja	-	141,050,300	-	136,235,300	4,815,000	136,235,300	141,050,300	4,815,000	
1.1.7.02.14		Persediaan bahan penunjang operasional penanganan bencana	-	-	172,575,000	-	-	172,575,000	-	(172,575,000)	
1.1.7.03		Persediaan Barang lainnya									
1.1.7.03.01		Persediaan barang yang akan diberikan kepada pihak ketiga	-	-	-	-	-	-	-	-	
1.1.7.03.02		Persediaan barang yang akan diberikan kepada masyarakat	122,913,400.00	5,306,595,765	-	5,429,509,165	-	5,429,509,165	5,429,509,165	-	
		JUMLAH	297,675,275.02	6,390,597,500.02	174,787,000.00	6,415,933,395.00	171,438,595.00	6,690,109,180.04	6,483,884,205.00	(207,719,975.04)	

Karanganyar, 31 Desember 2020

Mengetahui/ Menyetujui,
KEPALA DINAS PERTANIAN, PANGAN DAN PERIKANAN
KABUPATEN KARANGANYAR
Selaku Pengguna Barang


LENI SUKOWATI, S.E., M.M.
NIP. 19820410 201001 2 027

Bendahara Pengeluaran

Pengurus Barang



SINGGIH GIRIANTO, S.E., M.M.
NIP. 19781117 201001 1 009

**LAPORAN REALISASI BELANJA DAERAH
TAHUN ANGGARAN 2020**


No	Uraian	Anggaran	Realisasi	Sisa	%
	BELANJA	29.643.036.000	25.836.659.730	3.806.376.270	87,16
1	Belanja Operasi	28.361.539.500	25.033.663.230	3.327.876.270	88,27
2	Belanja Modal	1.281.496.500	802.996.500	478.500.000	62,66

Keterangan :

Penjelasan apabila anggaran belanja yang realisasinya kurang dari 75 %

- 1.....
- 2.....
3. dst.

Mengetahui,
Kepala Dinas Pertanian Pangan Dan Perikanan
Kabupaten Karanganyar


(Ir. SITI MAISYAROCH, M.Si)
NIP. 19640525 198912 2 001

Bendahara Pengeluaran


(LENI SUKOWATI, S.E., M.M.)
NIP. 19820410 201001 2 027

HASIL REKONSILIASI DATA BELANJA
Tribulan IV Tahun 2019

Nama OPD : DINAS PERTANIAN, PANGAN DAN PERIKANAN

.....

A Data SP2D Periode : 01 Januari s/d 31 Desember 2020

1 Data SP2D

Jenis SP2D	UP / TU	BTL	BL	TOTAL
Penerbitan SP2D				-
- SP2D - UP	356.706.729			356.706.729
- SP2D - TU	-			-
- SP2D - LS		15.418.395.758	6.557.074.765	21.975.470.523
- SP2D - GU			3.561.335.377	3.561.335.377
Sub Jumlah SP2D - UP/TU/LS/GU	356.706.729	15.418.395.758	10.118.410.142	25.893.512.629
- SP2D - TU Nihil				-
- SP2D - GU Nihil	299.853.830			299.853.830
Sub Jumlah SP2D Nihil				299.853.830
Total SP2D Yang Diterbitkan	356.706.729	15.418.395.758	10.118.410.142	26.193.366.459

2 Data Pengembalian Ke Kas Daerah

Tahun	Sisa UP / Sisa TU	CP (BTL)	CP (BL)	TOTAL
A. Tahun Anggaran Sebelumnya	-			-
B. Tahun Anggaran Berjalan	-	-	-	-
1) Setoran s/d 30 September 2020	-	-	-	-
2) Setoran 1 Oktober s/d 31 Desember 2020	56.852.899	-	-	56.852.899
Total	56.852.899	-	-	56.852.899

B. Data Penerimaan dan Penyetoran Pajak (PPN/PPH) Per 30 September 2020

Jenis Pajak	Saldo Awal	Pemungutan	Penyetoran	Saldo Akhir
- PPh Pasal 21	-	3.140.000	3.140.000	-
- PPh Pasal 22	-	3.843.171	3.843.171	-
- PPh Pasal 23	-	27.610.928	27.610.928	-
- PPh Pasal 25	-	-	-	-
- PPh Pasal 4 Ayat 2	-	959.996	959.996	-
- PPN	-	31.086.289	31.086.289	-
- Lainnya	-	-	-	-
Total	-	66.640.384	66.640.384	-

C. Data Penerimaan dan Penyetoran Pajak (PPN/PPH) Periode 1 Oktober s/d 31 Desember 2020

Jenis Pajak	Saldo Awal	Pemungutan	Penyetoran	Saldo Akhir
- PPh Pasal 21	-	3.655.000	3.655.000	-
- PPh Pasal 22	-	2.668.721	2.668.721	-
- PPh Pasal 23	-	7.027.460	7.027.460	-
- PPh Pasal 25	-	-	-	-
- PPh Pasal 4 Ayat 2	-	4.391.893	4.391.893	-
- PPN	-	34.418.244	34.418.244	-
- Lainnya	-	-	-	-
Total	-	52.161.318	52.161.318	-

CATATAN HASIL REKONSILIASI

- Mutasi Kas Tunai-Bank telah dientry ke SIMDA Keuangan tanggal 30 Desember 2020
- Seluruh Data Penerimaan dan Pemungutan Pajak telah dientry ke dalam Aplikasi SIMDA Keuangan
- Saldo PPN/PPH yang belum disetor per 31 Desember 2020 sebesar : NIHIL
Disetor ke kas negara tanggal : -

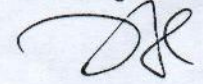
Karanganyar, Januari 2021

Bendahara Pengeluaran OPD
Dinas Pertanian, Pangan dan Perikanan



LENI SUKOWATI, S.E., M.M.
NIP. 19820410 201001 2 027

BKD Kabupaten Karanganyar
Staf Bidang Akuntansi



APRILIA RAHMANINGTYAS, S.E.
NIP. 19840428 201101 2 008

HASIL REKONSILIASI DATA BELANJA
Tribulan IV Tahun 2019

Nama OPD : DINAS PERTANIAN, PANGAN DAN PERIKANAN

.....

A Data SP2D Periode : 01 Januari s/d 31 Desember 2020

1 Data SP2D

Jenis SP2D	UP / TU	BTL	BL	TOTAL
Penerbitan SP2D				-
- SP2D - UP	356.706.729			356.706.729
- SP2D - TU	-			-
- SP2D - LS		15.418.395.758	6.557.074.765	21.975.470.523
- SP2D - GU			3.561.335.377	3.561.335.377
Sub Jumlah SP2D - UP/TU/LS/GU	356.706.729	15.418.395.758	10.118.410.142	25.893.512.629
- SP2D - TU Nihil				-
- SP2D - GU Nihil	299.853.830		-	299.853.830
Sub Jumlah SP2D Nihil			-	299.853.830
Total SP2D Yang Diterbitkan	356.706.729	15.418.395.758	10.118.410.142	26.193.366.459

2 Data Pengembalian Ke Kas Daerah

Tahun	Sisa UP / Sisa TU	CP (BTL)	CP (BL)	TOTAL
A. Tahun Anggaran Sebelumnya	-			-
B. Tahun Anggaran Berjalan	-	-	-	-
1) Setoran s/d 30 September 2020	-	-	-	-
2) Setoran 1 Oktober s/d 31 Desember 2020	56.852.899	-	-	56.852.899
Total	56.852.899	-	-	56.852.899

B. Data Penerimaan dan Penyetoran Pajak (PPN/PPH) Per 30 September 2020

Jenis Pajak	Saldo Awal	Pemungutan	Penyetoran	Saldo Akhir
- PPh Pasal 21	-	3.140.000	3.140.000	-
- PPh Pasal 22	-	3.843.171	3.843.171	-
- PPh Pasal 23	-	27.610.928	27.610.928	-
- PPh Pasal 25	-	-	-	-
- PPh Pasal 4 Ayat 2	-	959.996	959.996	-
- PPN	-	31.086.289	31.086.289	-
- Lainnya	-	-	-	-
Total	-	66.640.384	66.640.384	-

C. Data Penerimaan dan Penyetoran Pajak (PPN/PPH) Periode 1 Oktober s/d 31 Desember 2020

Jenis Pajak	Saldo Awal	Pemungutan	Penyetoran	Saldo Akhir
- PPh Pasal 21	-	3.655.000	3.655.000	-
- PPh Pasal 22	-	2.668.721	2.668.721	-
- PPh Pasal 23	-	7.027.460	7.027.460	-
- PPh Pasal 25	-	-	-	-
- PPh Pasal 4 Ayat 2	-	4.391.893	4.391.893	-
- PPN	-	34.418.244	34.418.244	-
- Lainnya	-	-	-	-
Total	-	52.161.318	52.161.318	-

CATATAN HASIL REKONSILIASI

- Mutasi Kas Tunai-Bank telah dientry ke SIMDA Keuangan tanggal 30 Desember 2020
- Seluruh Data Penerimaan dan Pemungutan Pajak telah dientry ke dalam Aplikasi SIMDA Keuangan
- Saldo PPN/PPH yang belum disetor per 31 Desember 2020 sebesar : NIHIL
Disetor ke kas negara tanggal : -


Karanganyar, Januari 2021

Bendahara Pengeluaran OPD
Dinas Pertanian, Pangan dan Perikanan



LENI SUKOWATI, S.E., M.M.
NIP. 19820410 201001 2 027

BKD Kabupaten Karanganyar
Staf Bidang Akuntansi



APRILIA RAHMANINGTYAS, S.E.
NIP. 19840428 201101 2 008

DAFTAR UTANG BEBAN
PER 31 DESEMBER 2020

1	2	3	4	5	6	7	8
No	Nama Pihak Ketiga	Nilai Terutang	Jangka Waktu	TMT	Jatuh Tempo	Terbayar	Belanja Yang Masih Harus Dibayar
1	PT.PLN PERSERO	11.388.099	1 Bulan	01-12-2020	31-12-2020	11.388.099	0,-
2	PT.TELKOM (Telepon)	3.412.026	1 Bulan	01-12-2020	31-12-2020	3.412.026	0,-
3	PT.TELKOM (Internet)	906.500	1 Bulan	01-12-2020	31-12-2020	906.500	0,-
4	PDAM	1.800.800	1 Bulan	01-12-2020	31-12-2020	1.800.800	0,-
TOTAL						17.507.425	

Karanganyar, 31 Desember 2020

KEPALA DINAS PERTANIAN PANGAN DAN PERIKANAN

KABUPATEN KARANGANYAR


Ir. SITI MAISYAROEH, M.Si.

NIP. 19640525 198912 2 001

**Bukti setor pembayaran listrik, PDAM. Telepon/internet bulan Desember 2020 harap dilampirkan sebagai dokumen sumber

**NOMOR PELANGGAN PLN
DINAS PERTANIAN DAN PANGAN**

BELANJA LISTRIK

NO REKENING : 3.03.3.03.01.01.02.5.2.2.03.03

NO	URAIAN	NO PELANGGAN	Nominal (Rp)
1	DINAS PERHUTANAN DAN KONSERVASI	520.560.614.964	2.047.251
2	KANTOR PERTANIAN	520.560.000.511	57.548
3	KANTOR SUBDIN TANAMAN PANGAN	520.560.132.379	299.048
4	KANDEP PERDAGANGAN	520.560.329.419	2.170.050
5	BPK COLOMADU (PERT.CB WONOHARJO)	520.550.082.295	209.940
6	BPP BALAI BENIH	520.570.359.427	57.548
7	KPP KEC. JENAWI	520.580.516.301	46.740
8	RUMAH DINAS PERTANIAN	520.570.360.737	56.052
9	RUMAH DINAS PERTANIAN	520.570.044.606	-
10	KANTOR DNS PERIKANAN	520.550.657.518	65.940
11	KANTOR PETERNAKAN	520.560.054.524	24.650
12	KANTOR DINAS PERIKANAN	520.560.103.540	130.978
13	RUMAH PEMOTONGAN HEWAN	520.560.107.780	13.150
14	PUSAT KESEHATAN HEWAN	520.560.325.125	94.960
15	KIOS PASAR IKAN NO.1	520.560.913.709	-
16	KIOS PASAR IKAN NO.2	520.560.913.717	-
17	KIOS PASAR IKAN NO.3	520.560.913.725	-
18	KIOS PASAR IKAN NO.4	520.560.913.733	-
19	KIOS PASAR IKAN NO.5	520.560.913.741	-
20	PEMOTONG HEWAN	520.590.140.823	84.885
	TOTAL		5.358.740

**NOMOR PELANGGAN PT TELKOM
DINAS PERTANIAN DAN PANGAN**

BELANJA TELEPON

NO REKENING : 3.03.3.03.01.01.02.5.2.2.03.01

NO	URAIAN	NO PELANGGAN	Nominal (Rp)
1	DINAS PERKEBUNAN DATI II / 0271 495 083	DG09219333210001	314.575
2	DINAS PKT KARANGANYAR / 0271 494 801	DG09214772350001	1.070.000
3	DINAS PERTANIAN RAKYAT / 0271 495 013	DG09219332420001	476.990
4	KANTOR DINAS PERTANIAN / 0271 495 142	DG09214773450001	1.048.000
5	KANTOR KETAHANAN PANGAN / 0271 495 046	040Q303319070001	323.870
6	DINAS PETERNAKAN / 0271 495 003	DG09214772630001	104.702
7	DINAS PETERNAKAN / (DINAS PERTANIAN) 0271 494 185	DG09214768340002	34.570
	TOTAL		3.372.707

**NOMOR PELANGGAN INTERNET
DINAS PERTANIAN DAN PANGAN**

BELANJA INTERNET

NO REKENING : 3.03.3.03.01.01.02.5.2.2.03.04

NO	URAIAN	NO PELANGGAN	Nominal (Rp)
1	DINAS PETERNAKAN / DG09214772630002	141567100245	443.000
2	DISPERTAN (KJF) / 0271 4991370	141567102815	311.000
	TOTAL		754.000

NOMOR PELANGGAN PDAM TIRTA LAWU**BELANJA AIR**

NO REKENING : 3.03.3.03.01.01.02.5.2.2.03.02

NO	NAMA PELANGGAN PDAM TIRTA LAWU	NO SAMB	Nominal (Rp)
1	KANTOR PERTANIAN / CERBONAN	101.02.00.137	94.900
2	KANTOR DINAS PKT / Komplek perkantoran	101.03.00.733	66.000
3	KANDEPPERINDAG (pangan, sapras, perkebunan)	101 03 00.452	47.200
4	KANTOR BP4K TASIKMADU (Ngijo Kulon)	101.09.01.043	42.500
5	KANTOR BP3K JATEN	303.10.00.241	42.500
6	KANTOR BPK KARANGANYAR (TINTANG)	101.01.01.639	42.500
7	KANTOR BPP KERJO (PRAYAN SUMBEREJO)	205.01.00.850	56.600
8	KANTOR BP3K JENAWI (MENJING)	215.05.00.089	42.500
9	KANTOR BPK MATESIH	211.01.00.206	42.500
10	KANTOR BP3K JUMANTONO (Ngunut)	214.04.00.135	42.500
11	KANTOR BALAI PENYULUHAN JUMAPOLO	210.01.00.137	42.500
12	KANTOR BPK JATIPURO (Sangen)	207.02.01.276	42.500
13	KANTOR BP4K JATIYOSO (BELANG TLOBO)	216.02.00.122	275.800
14	KANTOR BPP KARANGPANDAN (Gerdu Krpandan)	204.01.00.337	42.500
15	KANTOR PETERNAKAN	101.03.00.142	143.500
16	RUMAH POTONG HEWAN	101.03.00.307	584.500
	TOTAL		1.651.000

PEMBAYARAN PLN POSTPAID
www.bitplus.co.id
Simple & Mudah

Tgl Trans : 19 Jan 2021
ID Pel : 520560614964
Nama : D PERHUT DAN KONSER
V
Tarif/Daya : P1/11000
Biaya Adm : Rp. 3.000
Total Bayar: Rp. 2.047.251

Rincian Pembayaran

Bln Tagih : 202101
Stand : 00035927 - 00037342
PLN : Rp. 2.044.251
Denda : Rp. 0

Terima Kasih
CU : 2195 bitplus Mobile

PEMBAYARAN PLN POSTPAID
www.bitplus.co.id
Simple & Mudah

Tgl Trans : 19 Jan 2021 10:42
ID Pel : 520560000511
Nama : KANTOR PERTANIAN
Tarif/Daya : P1/1300
Biaya Adm : 3.000
Total Bayar: 57.548

Rincian Pembayaran

Bln Tagih : 202101
Stand : 00000151 - 00000164
PLN : 54.548
Denda : 0

Terima Kasih
CA : 2195 bitplus Mobile

PEMBAYARAN PLN POSTPAID
www.bitplus.co.id
Simple & Mudah

Tgl Trans : 19 Jan 2021 10:46
ID Pel : 520560132379
Nama : KANT SUBDIN TANAMAN
PANG
Tarif/Daya : R1/1300
Biaya Adm : 3.000
Total Bayar: 299.048

Rincian Pembayaran

Bln Tagih : 202101
Stand : 00042908 - 00043096
PLN : 296.048
Denda : 0

Terima Kasih
CA : 2195 bitplus Mobile

PEMBAYARAN PLN POSTPAID
www.bitplus.co.id
Simple & Mudah

Tgl Trans : 19 Jan 2021
ID Pel : 520560329419
Nama : KANT DEP PERDAGANGA
N
Tarif/Daya : P1/11000
Biaya Adm : Rp. 3.000
Total Bayar: Rp. 2.170.050

Rincian Pembayaran

Bln Tagih : 202101
Stand : 00078364 - 00079864
PLN : Rp. 2.167.050
Denda : Rp. 0

Terima Kasih
CU : 2195 bitplus Mobile

PEMBAYARAN PLN POSTPAID
www.bitplus.co.id
Simple & Mudah

Tgl Trans : 19 Jan 2021 10:39
ID Pel : 520550082295
Nama : KANTOR PERT.CAB.WON
OHARJO
Tarif/Daya : P1/900
Biaya Adm : 3.000
Total Bayar: 209.940

Rincian Pembayaran

Bln Tagih : 202101
Stand : 00012332 - 00012700
PLN : 206.940
Denda : 0

Terima Kasih
CA : 2195 bitplus Mobile

PEMBAYARAN PLN POSTPAID
www.bitplus.co.id
Simple & Mudah

Tgl Trans : 19 Jan 2021 10:58
ID Pel : 520570359427
Nama : BPP/BALAI BENIH
Tarif/Daya : P1/1300
Biaya Adm : 3.000
Total Bayar: 57.548

Rincian Pembayaran

Bln Tagih : 202101
Stand : 00000420 - 00000435
PLN : 54.548
Denda : 0

Terima Kasih
CA : 2195 bitplus Mobile

PEMBAYARAN PLN POSTPAID
www.bitplus.co.id
Simple & Mudah

Tgl Trans : 19 Jan 2021 11:01
ID Pel : 520580516301
Nama : KPP KEC JENAWI
Tarif/Daya : P1/900
Biaya Adm : 3.000
Total Bayar: 46.740

Rincian Pembayaran

Bln Tagih : 202101
Stand : 00008710 - 00008746
PLN : 43.740
Denda : 0

Terima Kasih
CA : 2195 bitplus Mobile

PEMBAYARAN PLN POSTPAID
www.bitplus.co.id
Simple & Mudah

Tgl Trans : 19 Jan 2021 10:59
ID Pel : 520570360737
Nama : RUMAH DINAS PERTANI
AN
Tarif/Daya : R1M/900
Biaya Adm : 3.000
Total Bayar: 56.052

Rincian Pembayaran

Bln Tagih : 202101
Stand : 00000364 - 00000391
PLN : 53.052
Denda : 0

Terima Kasih

PEMBAYARAN PLN POSTPAID
www.bitplus.co.id
Simple & Mudah

Tgl Trans : 19 Jan 2021 10:41
ID Pel : 520560657518
Nama : KANTOR DNS PERIKANA
N
Tarif/Daya : P1/1300
Biaya Adm : 3.000
Total Bayar: 65.940

Rincian Pembayaran

Bln Tagih : 202101
Stand : 00023433 - 00023493
PLN : 62.940
Denda : 0

Terima Kasih

PEMBAYARAN PLN POSTPAID
www.bitplus.co.id
Simple & Mudah

Tgl Trans : 19 Jan 2021 10:42
ID Pel : 520560054524
Nama : KANTOR PETERNAKAN
Tarif/Daya : P1/450
Biaya Adm : 3.000
Total Bayar: 24.650

Rincian Pembayaran

Bln Tagih : 202101
Stand : 00008800 - 00003822
PLN : 21.650
Denda : 0

Terima Kasih
CA : 2195 bitplus Mobile

PEMBAYARAN PLN POSTPAID
www.bitplus.co.id
Simple & Mudah

Tgl Trans : 19 Jan 2021 10:44
ID Pel : 520560103540
Nama : KANTOR DIN PERIKANAN
Tarif/Daya : P1/1300
Biaya Adm : 3.000
Total Bayar: 130.978

Rincian Pembayaran

Bln Tagih : 202101
Stand : 00025093 - 00025215
PLN : 127.978
Denda : 0

Terima Kasih
CA : 2195 bitplus Mobile

PEMBAYARAN PLN POSTPAID
www.bitplus.co.id
Simple & Mudah

Tgl Trans : 19 Jan 2021 10:45
ID Pel : 520560107780
Nama : RUM PEMOTONGAN HEWA
N
Tarif/Daya : P1/450
Biaya Adm : 3.000
Total Bayar: 13.150

Rincian Pembayaran

Bln Tagih : 202101
Stand : 00001732 - 00001734
PLN : 10.150
Denda : 0

Terima Kasih
CA : 2195 bitplus Mobile

PEMBAYARAN PLN POSTPAID
www.bitplus.co.id
Simple & Mudah

Tgl Trans : 19 Jan 2021 10:47
ID Pel : 520560325125
Nama : PUSAT KESEHATANHEWA
N
Tarif/Daya : S2/2200
Biaya Adm : 3.000
Total Bayar: 94.960

Rincian Pembayaran

Bln Tagih : 202101
Stand : 00028123 - 00028244
PLN : 91.960
Denda : 0

Terima Kasih
CA : 2195 bitplus Mobile

PEMBAYARAN PLN POSTPAID
www.bitplus.co.id
Simple & Mudah

Tgl Trans : 19 Jan 2021 11:03
ID Pel : 520590140823
Nama : PEMOTONG HEWAN
Tarif/Daya : R1/1300
Biaya Adm : 3.000
Total Bayar: 84.685

Rincian Pembayaran

Bln Tagih : 202101
Stand : 00010489 - 00010527
PLN : 81.685
Denda : 0

Terima Kasih
CA : 2195 bitplus Mobile

PEMBAYARAN TELKOM
www.bitplus.co.id
Simple & Mudah

Tgl Trans : 20210119110527
No Pelanggan : 0271495083
Nama : DINAS PERKEBUNAN
DATI II
Bill : 1
Bulan : 202101
No Reff : B1268B562BF640F4B
64FABE06F091555
Tagihan : Rp. 311.575
Biaya Adm : Rp. 3.000
Total Bayar : Rp. 314.575

Telkom menyatakan
bukti pembayaran ini sah
Terima Kasih
CA : 2195 bitplus Mobile

PEMBAYARAN TELKOM
www.bitplus.co.id
Simple & Mudah

Tgl Trans : 20210119110637
No Pelanggan : 0271494801
Nama : DINAS PKT KARANGA
NYAR
Bill : 1
Bulan : 202101
No Reff : B870EB2608C84C399
DBFBABFF34890FB
Tagihan : Rp. 1.067.000
Biaya Adm : Rp. 3.000
Total Bayar : Rp. 1.070.000

Telkom menyatakan
bukti pembayaran ini sah
Terima Kasih
CA : 2195 bitplus Mobile

PEMBAYARAN TELKOM
www.bitplus.co.id
Simple & Mudah

Tgl Trans : 20210119110743
No Pelanggan : 0271495013
Nama : DINAS PERTANIAN R
AKYAT
Bill : 1
Bulan : 202101
No Reff : BE06E9AF00E447DBB
305D3973A2DB0A5
Tagihan : Rp. 473.990
Biaya Adm : Rp. 3.000
Total Bayar : Rp. 476.990

Telkom menyatakan
bukti pembayaran ini sah
Terima Kasih
CA : 2195 bitplus Mobile

PEMBAYARAN TELKOM
www.bitplus.co.id
Simple & Mudah

Tgl Trans : 20210119110848
No Pelanggan : 0271495142
Nama : KANTOR DINAS PERT
ANIAN
Bill : 1
Bulan : 202101
No Reff : E1153A9F5E0441989
073A3CE7276EFFF
Tagihan : Rp. 1.045.000
Biaya Adm : Rp. 3.000
Total Bayar : Rp. 1.048.000

Telkom menyatakan
bukti pembayaran ini sah
Terima Kasih
CA : 2195 bitplus Mobile

PEMBAYARAN TELKOM
www.bitplus.co.id
Simple & Mudah

Tgl Trans : 20210119110953
No Pelanggan : 0271495046
Nama : KANTOR KETAHANAN
PANGAN
Bill : 1
Bulan : 202101
No Reff : 20210A5FE49F4E1A8
4F053C086176000
Tagihan : Rp. 320.870
Biaya Adm : Rp. 3.000
Total Bayar : Rp. 323.870

Telkom menyatakan
bukti pembayaran ini sah
Terima Kasih
CA : 2195 bitplus Mobile

PEMBAYARAN TELKOM
www.bitplus.co.id
Simple & Mudah

Tgl Trans : 20210119111117
No Pelanggan : 0271496003
Nama : DINAS PETERNAKAN.
Bill : 1
Bulan : 202101
No Reff : 4452500R54214071B
B21BC298DBB0005
Tagihan : Rp. 104.702
Biaya Adm : Rp. 3.000
Total Bayar : Rp. 107.702

Telkom menyatakan
bukti pembayaran ini sah
Terima Kasih
CA : 2195 bitplus Mobile

PEMBAYARAN TELKOM
www.bitplus.co.id
Simple & Mudah

Tgl Trans : 20210119111232
No Pelanggan : 0271494185
Nama : DINAS PETERNAKAN
(DINAS PERTA
Bill : 1
Bulan : 202101
No Reff : CA90C63F38B2417F8
0884995F029B7E6
Tagihan : Rp. 1.570
Biaya Adm : Rp. 3.000
Total Bayar : Rp. 4.570

Telkom menyatakan
bukti pembayaran ini sah
Terima Kasih
CA : 2195 bitplus Mobile

PEMBAYARAN TELKOM
www.bitplus.co.id
Simple & Mudah

Tgl Trans : 20210119111442
No Pelanggan : 0141567100245
Nama : DINAS PETERNAKAN.
Bill : 1
Bulan : 202101
No Reff : CF54074079EB4336B
C66A1A5E2E64587
Tagihan : Rp. 440.000
Biaya Adm : Rp. 3.000
Total Bayar : Rp. 443.000

Telkom menyatakan
bukti pembayaran ini sah
Terima Kasih
CA : 2195 bitplus Mobile

PEMBAYARAN TELKOM
www.bitplus.co.id
Simple & Mudah

Tgl Trans : 20210119114338
No Pelanggan : 141567102815
Nama : DINAS PERTANIAN D
AN PANGAN KJ
Bill : 1
Bulan : 202101
No Reff : AB81FD6C81DA41DC8
60DCB2933BE1DBA
Tagihan : Rp. 308.000
Biaya Adm : Rp. 3.000
Total Bayar : Rp. 311.000

Telkom menyatakan
bukti pembayaran ini sah
Terima Kasih
CA : 2195 bitplus Mobile

PUDAM TIRTA LAWU
Kabupaten Karanganyar

3358045

BUKTI PEMBAYARAN REKENING AIR

NO. SAMP : 1010200137
NAMA : KANTOR PERTANIAN
ALAMAT : JL. LAWU CERBONAN
BULAN : 12-2020
TARIF : P2
: 0 - 0 = 0 M3
: 1.908 - 1929 = 21 M3
: _____ = 21 M3

HARGA AIR : 87.400 Rincian:
BEBAN ADM : 5.000 10 x 3500
DANA MTR : 2.500
DENDA : 0
DISCOUNT : 0
TOTAL : 94.900

TGL BAYAR : 19/01/2021 09.46.59
TGL CETAK : tatikh#19/01/2021#09.46.59

PUDAM TIRTA LAWU menyatakan struk ini
sebagai bukti pembayaran yang sah.

PUDAM TIRTA LAWU
Kabupaten Karanganyar

3358049

BUKTI PEMBAYARAN REKENING AIR

NO. SAMP : 1010300733
NAMA : KANTOR DINAS PKT
ALAMAT : KOMP. PERKANTORAN
BULAN : 12-2020
TARIF : P2
: 0 - 0 = 0 M3
: 8.553 - 8568 = 15 M3
: _____ = 15 M3

HARGA AIR : 58.500 Rincian:
BEBAN ADM : 5.000 10 x 3500
DANA MTR : 2.500
DENDA : 0
DISCOUNT : 0
TOTAL : 66.000

TGL BAYAR : 19/01/2021 09.46.59
TGL CETAK : tatikh#19/01/2021#09.46.59

PUDAM TIRTA LAWU menyatakan struk ini
sebagai bukti pembayaran yang sah.

FUDAM TIRTA LAWU
Kabupaten Karanganyar

3358048

BUKTI PEMBAYARAN REKENING AIR

NO. SAMB : 1010300452
NAMA : KANDEFFERENDAG KRA
ALAMAT : KOMP. PERKANTORAN
BULAN : 12-2020
TARIF : F2
: 0 - 0 = 0 M3
: 4.717 - 4728 = 11 M3
: ----- = 11 M3

HARGA AIR : 39.700 Rincian:
BEBAN ADM : 5.000 10 x 3500
DANA MTR : 2.500
DENDA : 0
DISCOUNT : 0
TOTAL : 47.200

TGL BAYAR : 19/01/2021 09.46.59
TGL CETAK : tatik#19/01/2021#09.46.59

FUDAM TIRTA LAWU menyatakan struk ini
sebagai bukti pembayaran yang sah.

FUDAM TIRTA LAWU
Kabupaten Karanganyar

3358050

BUKTI PEMBAYARAN REKENING AIR

NO. SAMB : 1010901043
NAMA : KANTOR BEMK
ALAMAT : NGIJO KULON, TASIKMADU
BULAN : 12-2020
TARIF : F2
: 0 - 0 = 0 M3
: 417 - 420 = 3 M3
: ----- = 3 M3

HARGA AIR : 35.000 Rincian:
BEBAN ADM : 5.000 10 x 3500
DANA MTR : 2.500
DENDA : 0
DISCOUNT : 0
TOTAL : 42.500

TGL BAYAR : 19/01/2021 09.46.59
TGL CETAK : tatik#19/01/2021#09.46.59

FUDAM TIRTA LAWU menyatakan struk ini
sebagai bukti pembayaran yang sah.

FUDAM TIRTA LAWU
Kabupaten Karanganyar

3358059

BUKTI PEMBAYARAN REKENING AIR

NO. SAMB : 3031000241
NAMA : KANTOR EP3K JATEN
ALAMAT : KANTOR EP3K KEC. JATEN
BULAN : 12-2020
TARIF : P2
: 0 - 0 = 0 M3
: 58 - 58 = 0 M3
: ----- = 0 M3

HARGA AIR : 35.000 Rincian:
BEBAN ADM : 5.000 10 x 3500
DANA MTR : 2.500
DENDA : 0
DISCOUNT : 0
TOTAL : 42.500

TGL BAYAR : 19/01/2021 09.46.59
TGL CETAK : tatik#19/01/2021#09.46.59

FUDAM TIRTA LAWU menyatakan struk ini
sebagai bukti pembayaran yang sah.

FUDAM TIRTA LAWU
Kabupaten Karanganyar

3358044

BUKTI PEMBAYARAN REKENING AIR

NO. SAMB : 1010101639
NAMA : KANTOR BPK KAB KARANGANYAR
ALAMAT : TITANG
BULAN : 12-2020
TARIF : P2
: 0 - 0 = 0 M3
: 662 - 663 = 1 M3
: ----- = 1 M3

HARGA AIR : 35.000 Rincian:
BEBAN ADM : 5.000 10 x 3500
DANA MTR : 2.500
DENDA : 0
DISCOUNT : 0
TOTAL : 42.500

TGL BAYAR : 19/01/2021 09.46.59
TGL CETAK : tatik#19/01/2021#09.46.59

FUDAM TIRTA LAWU menyatakan struk ini
sebagai bukti pembayaran yang sah.

PUDAM TIRTA LAWU
Kabupaten Karanganyar

3358052

BUKTI PEMBAYARAN REKENING AIR

NO. SAMB : 2050100850
NAMA : KANTOR BPP
ALAMAT : PRAYAN SUMBEREJO
BULAN : 12-2020
TARIF : F2
: 0 - 0 = 0 P3
: 1.028 - 1041 = 13 P3
: _____ = 13 P3

HARGA AIR : 49.100 Rincian:
BEBAN ADM : 5.000 10 x 3500
DANA MTR : 2.500
DENDA : 0
DISCOUNT : 0
TOTAL : 56.600

TGL BAYAR : 19/01/2021 09.46.59
TGL CETAK : tatik#19/01/2021#09.46.59

PUDAM TIRTA LAWU menyatakan struk ini
sebagai bukti pembayaran yang sah.

PUDAM TIRTA LAWU
Kabupaten Karanganyar

3358057

BUKTI PEMBAYARAN REKENING AIR

NO. SAMB : 2150500089
NAMA : BP3K JEMAWI
ALAMAT : MENJING, MENJING, JEMAWI, KARAN
BULAN : 12-2020
TARIF : F2
: 0 - 0 = 0 P3
: 363 - 372 = 9 P3
: _____ = 9 P3

HARGA AIR : 35.000 Rincian:
BEBAN ADM : 5.000 10 x 3500
DANA MTR : 2.500
DENDA : 0
DISCOUNT : 0
TOTAL : 42.500

TGL BAYAR : 19/01/2021 09.46.59
TGL CETAK : tatik#19/01/2021#09.46.59

PUDAM TIRTA LAWU menyatakan struk ini
sebagai bukti pembayaran yang sah.

PUDAM TIRTA LAWU
Kabupaten Karanganyar

3358055

BUKTI PEMBAYARAN REKENING AIR

NO. SAMP : 2110100206
NAMA : KANTOR BPK MATESIH
ALAMAT : KOMPLEK KECAMATAN MATESIH
BULAN : 12-2020
TARIF : P2
0 - 0 = 0 M3
227 - 228 = 1 M3
----- = 1 M3

HARGA AIR : 35.000 Rincian:
BEBAN ADM : 5.000 10 x 3500
DANA MTR : 2.500
DENDA : 0
DISCOUNT : 0
TOTAL : 42.500

TGL BAYAR : 19/01/2021 09.46.59
TGL CETAK : tatik#19/01/2021#09.46.59

PUDAM TIRTA LAWU menyatakan struk ini
sebagai bukti pembayaran yang sah.

PUDAM TIRTA LAWU
Kabupaten Karanganyar

3358056

BUKTI PEMBAYARAN REKENING AIR

NO. SAMP : 2140400135
NAMA : BALAI PERTANIAN JUMANTONO
ALAMAT : NGUNUT RT 05 RW 02 NGUNUT
BULAN : 12-2020
TARIF : P2
0 - 0 = 0 M3
327 - 332 = 5 M3
----- = 5 M3

HARGA AIR : 35.000 Rincian:
BEBAN ADM : 5.000 10 x 3500
DANA MTR : 2.500
DENDA : 0
DISCOUNT : 0
TOTAL : 42.500

TGL BAYAR : 19/01/2021 09.46.59
TGL CETAK : tatik#19/01/2021#09.46.59

PUDAM TIRTA LAWU menyatakan struk ini
sebagai bukti pembayaran yang sah.

FUDAM TIRTA LAWU
Kabupaten Karanganyar

3358054

BUKTI PEMBAYARAN REKENING AIR

NO. SAMB : 2100100137
NAMA : BALAI PENYULUHAN
ALAMAT : JUMAPOLO 02/01
BULAN : 12-2020
TARIF : P2
0 - 0 = 0 M3
757 - 767 = 10 M3
----- = 10 M3

HARGA AIR : 35.000 Rincian:
BEBAN ADM : 5.000 10 x 3500
DANA MTR : 2.500
DENDA : 0
DISCOUNT : 0
TOTAL : 42.500

TGL BAYAR : 19/01/2021 09.46.59
TGL CETAK : tatik#19/01/2021#09.46.59

FUDAM TIRTA LAWU menyatakan struk ini
sebagai bukti pembayaran yang sah.

FUDAM TIRTA LAWU
Kabupaten Karanganyar

3358053

BUKTI PEMBAYARAN REKENING AIR

NO. SAMB : 2070201276
NAMA : KANTOR BPK JATIFURO
ALAMAT : SANGEN 1/1
BULAN : 12-2020
TARIF : P2
0 - 0 = 0 M3
725 - 729 = 4 M3
----- = 4 M3

HARGA AIR : 35.000 Rincian:
BEBAN ADM : 5.000 10 x 3500
DANA MTR : 2.500
DENDA : 0
DISCOUNT : 0
TOTAL : 42.500

TGL BAYAR : 19/01/2021 09.46.59
TGL CETAK : tatik#19/01/2021#09.46.59

FUDAM TIRTA LAWU menyatakan struk ini
sebagai bukti pembayaran yang sah.

FUDAM TIRTA LAWU
Kabupaten Karanganyar

3358058

BUKTI PEMBAYARAN REKENING AIR

NO. SAMB : 2160200122
NAMA : KANTOR EPPFPK
ALAMAT : BELANG TLOBO JATILYOSO
BULAN : 12-2020
TARIF : P2
: 0 - 0 = 0 M3
: 454 - 505 = 51 M3
: ----- = 51 M3

HARGA AIR : 268.300 Rincian:
BEBAN ADM : 5.000 10 x 3500
DANA MTR : 2.500
DENDA : 0
DISCOUNT : 0
TOTAL : 275.800

TGL BAYAR : 19/01/2021 09.46.59
TGL CETAK : tatik#19/01/2021#09.46.59

FUDAM TIRTA LAWU menyatakan struk ini
sebagai bukti pembayaran yang sah.

FUDAM TIRTA LAWU
Kabupaten Karanganyar

3358051

BUKTI PEMBAYARAN REKENING AIR

NO. SAMB : 2040100337
NAMA : KANTOR BFF
ALAMAT : GERDU KARANGPANDAN
BULAN : 12-2020
TARIF : P2
: 0 - 0 = 0 M3
: 4.287 - 4291 = 4 M3
: ----- = 4 M3

HARGA AIR : 35.000 Rincian:
BEBAN ADM : 5.000 10 x 3500
DANA MTR : 2.500
DENDA : 0
DISCOUNT : 0
TOTAL : 42.500

TGL BAYAR : 19/01/2021 09.46.59
TGL CETAK : tatik#19/01/2021#09.46.59

FUDAM TIRTA LAWU menyatakan struk ini
sebagai bukti pembayaran yang sah.

FUDAM TIRTA LAWU
Kabupaten Karanganyar

3358046

BUKTI PEMBAYARAN REKENING AIR

NO. SAMB : 1010300142
NAMA : KANTOR FETERNAKAN
ALAMAT : KOMPLEK KANTOR
BULAN : 12-2020
TARIF : P2
: 0 - 0 = 0 M3
: 12.939 - 12969 = 30 M3
: ----- = 30 M3

HARGA AIR : 136.000 Rincian:
BEBAN ADM : 5.000 10 x 3500
DANA MTR : 2.500
DENDA : 0
DISCOUNT : 0
TOTAL : 143.500

TGL BAYAR : 19/01/2021 09.46.59
TGL CETAK : tatik#19/01/2021#09.46.59

FUDAM TIRTA LAWU menyatakan struk ini
sebagai bukti pembayaran yang sah.

FUDAM TIRTA LAWU
Kabupaten Karanganyar

3358047

BUKTI PEMBAYARAN REKENING AIR

NO. SAMB : 1010300307
NAMA : RUMAH POTONG HEWAN
ALAMAT : BIBIS RT 06/4
BULAN : 12-2020
TARIF : P2
: 0 - 0 = 0 M3
: 17.217 - 17317 = 100 M3
: ----- = 100 M3

HARGA AIR : 577.000 Rincian:
BEBAN ADM : 5.000 10 x 3500
DANA MTR : 2.500
DENDA : 0
DISCOUNT : 0
TOTAL : 584.500

TGL BAYAR : 19/01/2021 09.46.59
TGL CETAK : tatik#19/01/2021#09.46.59

FUDAM TIRTA LAWU menyatakan struk ini
sebagai bukti pembayaran yang sah.

**DATA TANAH
DINAS PERTANIAN, PANGAN DAN PERIKANAN
TAHUN 2020**

No.	Aset		Spesifikasi Barang		Asat-Usul	Tahun	Ukuran Barang/ Konstruksi	Satuan	Kondisi	Jumlah		Keterangan	Asal OPD
	Kode	Nama	Reg	No. Sertifikat						Barang	Harga		
1	1.3.1.01.001.004.001	Tanah Bangunan Rumah Negara Tanpa Golongan	0001	AX 876780/HP 55	Hibah	1984	763	M2	Baik	1	1.000.000	Karanganyar, Timur Stadion 45 Kantor Bidang Tanaman Pangan Dan Hortikultura	Dinas Pertanian dan Pangan
2	1.3.1.01.001.004.001	Tanah Bangunan Kantor Pemerintah	0001	dalam proses	Hibah	1997	1.200	M2	Baik	1	24.000.000	Kompleks Perkantoran Cangkakan, Cangkakan, Karanganyar	Dinas Pertanian dan Pangan
3	1.3.1.01.001.004.001	Tanah Bangunan Kantor Pemerintah	0002	AX 876778/HP 36	Hibah	1987	9.855	M2	Baik	1	190.000.000	Kantor Dinas Pertanian Dan Pangan (Sekretariat)	Dinas Pertanian dan Pangan
4	1.3.1.01.001.004.001	Tanah Bangunan Kantor Pemerintah	0003	AZ 761377/HP 13	Hibah	1987	33.581	M2	Baik	1	21.000.000	Watusambang, Plumbon, Tawangmangu Kebun Bibit	Dinas Pertanian dan Pangan
5	1.3.1.01.001.004.001	Tanah Bangunan Kantor Pemerintah	0004	-	Pembelian	2003	8.850	M2	Baik	1	885.000.000	Jl. Adi Soemarmo Tohudan, Colomadu Kantor BPK Colomadu	Dinas Pertanian dan Pangan
6	1.3.1.01.001.004.001	Tanah Bangunan Kantor Pemerintah	0005	-	Pembelian	2003	9.779	M2	Baik	1	635.635.000	Pendem, Mojogedang Kantor BPK Mojogedang	Dinas Pertanian dan Pangan
7	1.3.1.01.001.004.001	Tanah Bangunan Kantor Pemerintah	0006	AX 876786/HP 33	Pembelian	2003	4.795	M2	Baik	1	361.725.000	Jl. Jumapolo-Karanganyar, Jumapolo Kantor BPK Jumapolo	Dinas Pertanian dan Pangan
8	1.3.1.01.001.004.001	Tanah Bangunan Kantor Pemerintah	0007	AZ 761376/HP 40	Pembelian	2003	2.917	M2	Baik	1	118.920.000	Jl. Raya Karanganyar-Tasikmadu, Witrojan, Kemiri, Kebakkramat	Dinas Pertanian dan Pangan
9	1.3.1.01.001.004.001	Tanah Bangunan Kantor Pemerintah	0008	AX 876772/HP 40	Pembelian	2003	9.959	M2	Baik	1	3.005.700.000	Jl. Lawu Dusun Gerdu, Karangpandan Kantor BPK Karangpandan	Dinas Pertanian dan Pangan
10	1.3.1.01.001.004.001	Tanah Bangunan Kantor Pemerintah	0010	AX 876771/HP 72	Pembelian	2006	915	M2	Baik	1	280.775.000	Cangkakan, Karanganyar Kantor Dinas Pertanian dan Pangan	Dinas Pertanian dan Pangan
11	1.3.1.01.001.004.001	Tanah Bangunan Kantor Pemerintah	0011	B 132544/HP 14	Pembelian	1985	1.000	M2	Baik	1	20.000.000	Jln. KH Samanhudi No 03 Komplek Perkantoran Cangkakan Kantor Dinas Peternakan dan Perikanan Kab. Karanganyar	Dinas Perikanan dan Peternakan
12	1.3.1.01.001.004.013	Tanah Bangunan Bangunan Pembibitan	0001	4315895/HP 1	Pembelian	1945	12.700	M2	Baik	1	20.000.000	Dsn. Bora, Ds. Karangpandan, Kec. Karangpandan Balai Benih Ikan (BBI) Karangpandan	Dinas Perikanan dan Peternakan
13	1.3.1.01.001.004.013	Tanah Bangunan Bangunan Pembibitan	0002	9034564/HP 1	Pembelian	1945	30.000	M2	Baik	1	6.000.000	Dsn. Banukan, Ds. Malangjivan Kec. Colomadu Balai Benih Ikan (BBI) Colomadu	Dinas Perikanan dan Peternakan
14	1.3.1.01.001.004.026	Tanah Bangunan Tempat Kerja Lainnya (dst)	0001	AA 321677/HP 1	Hibah	1980	500	M2	Baik	1	50.000.000	Ds. Kredawahono, Kec. Gondangrejo Rumah Potong Hewan (RPH)	Dinas Perikanan dan Peternakan
15	1.3.1.01.001.004.026	Tanah Bangunan Tempat Kerja Lainnya (dst)	0002	-	Hibah	1985	1.500	M2	Baik	1	16.000.000	Dsn Ebhis Kel. Jungke, Kec. Karanganyar Rumah Potong Hewan (RPH)	Dinas Perikanan dan Peternakan
16	1.3.1.01.002.001.005	Tanah Sawah Irigasi	0001	5443137/HP 00002	Hibah	1980	32.868	M2	Baik	1	20.000.000	Ngunut, Jumartono Kebun Bibit	Dinas Pertanian dan Pangan
17	1.3.1.01.002.001.005	Tanah Sawah Irigasi	0002	AX 876784/HP 37	Hibah	1987	16.986	M2	Baik	1	475.000.000	Karangpandan, Karangpandan, Karanganyar Kebun Bibit	Dinas Pertanian dan Pangan
18	1.3.1.01.002.001.005	Tanah Sawah Irigasi	0003	AZ 761372/HP 41	Hibah	1987	36.095	M2	Baik	1	880.000.000	Karangpandan, Karangpandan, Karanganyar Kebun Bibit	Dinas Pertanian dan Pangan
19	1.3.1.01.002.001.005	Tanah Sawah Irigasi	0004	AX 876775/HP 11	Hibah	1987	6.078	M2	Baik	1	4.000.000	Watusambang, Plumbon, Tawangmangu Kebun Bibit	Dinas Pertanian dan Pangan
20	1.3.1.01.002.001.005	Tanah Sawah Irigasi	0005	AX 876785/HP 35	Hibah	1987	11.640	M2	Baik	1	180.000.000	Karangpandan, Karangpandan, Karanganyar Kebun Bibit	Dinas Pertanian dan Pangan
21	1.3.1.01.002.001.005	Tanah Sawah Irigasi	0006	AZ 761375/HP 34	Hibah	1986	41.504	M2	Baik	1	100.000.000	Jumapolo, Karanganyar Kebun Bibit	Dinas Pertanian dan Pangan

22	1.3.1.01.002.001.005	Tanah Sawah Irigasi	0007	9034582/HP 1	Hibah	1983	19.505	M2	Baik	1	195.050.000	Merjing, Jenawi, Karanganyar Kebun Bibit	Dinas Pertanian dan Pangan
23	1.3.1.01.002.002.001	Tanah Tegalan	0001	AX 87674/HP 10	Hibah	1987	1.238	M2	Baik	1	2.000.000	Watusambang, Plumbon, Tawangmangu Kebun Bibit	Dinas Pertanian dan Pangan
24	1.3.1.01.002.002.001	Tanah Tegalan	0002	AX 876773/HP 12	Hibah	1987	426	M2	Baik	1	117.000.000	Watusambang, Plumbon, Tawangmangu Kebun Bibit	Dinas Pertanian dan Pangan
25	1.3.1.01.002.002.001	Tanah Tegalan	0002	AX 876783/HP 9	Hibah	1987	337	M2	Baik	1	122.100.000	Watusambang, Plumbon, Tawangmangu Kebun Bibit	Dinas Pertanian dan Pangan
26	1.3.1.01.002.002.001	Tanah Tegalan	0003	AX 876768/HP 8	Hibah	1987	3.454	M2	Baik	1	919.000.000	Watusambang, Plumbon, Tawangmangu Kebun Bibit	Dinas Pertanian dan Pangan
27	1.3.1.01.002.002.001	Tanah Tegalan	0004	AX 876777/HP 38	Hibah	2006	4.370	M2	Baik	1	492.750.000	Karangpandan, Karangpandan, Karanganyar Balai Benth	Dinas Pertanian dan Pangan
28	1.3.1.01.002.002.001	Tanah Tegalan	0005	AT 297874/HP 16	Pembelian	2001	30.960	M2	Baik	1	309.500.000	Purworejo, Jumapolo, Karanganyar Penghijauan	Dinas Pertanian dan Pangan
29	1.3.1.01.002.002.001	Tanah Tegalan	0006	AT 297873/HP 15	Pembelian	2001	8.775	M2	Baik	1	87.750.000	Purworejo, Jumapolo, Karanganyar Penghijauan	Dinas Pertanian dan Pangan
30	1.3.1.01.002.003.001	Tanah Kebun Entres	0001	AZ 761373/HP 39	Pembelian	2003	4.019	M2	Baik	1	180.000.000	Jl. Raya Karanganyar-Tasikmadu, Kebakkramat Wirorejan, Kemiri, Kebakkramat Kebun Pembibitan	Dinas Pertanian dan Pangan
31	1.3.1.01.002.003.001	Tanah Kebun Entres	0002	AZ 761378/HP 41	Pembelian	2003	2.099	M2	Baik	1	88.560.000	Jl. Raya Karanganyar-Tasikmadu, Kebakkramat Wirorejan, Kemiri, Kebakkramat Kebun Pembibitan/Sawah	Dinas Pertanian dan Pangan

KERTAS KERJA PENAMBAHAN ASET TETAP
TAHUN 2020

OPD : DINAS PERTANIAN, PANGAN DAN PERIKANAN
UPT/UPB :

NO.	Kode Barang ¹⁾		Jenis Barang	Register	Jumlah Unit	Sumber Dana APBD **)				Sumber Dana Non APBD ***)					Keterangan			
						Belanja Modal	Belanja Barang Jasa	Belanja BOS/JKN	Kode Rek. Keuangan***)	KET	Hibah Pemerintah Pusat/Problinsi	Hibah dari Masyarakat/Komite	Koreksi Kurang catat	Mutasi AntaOPD				
1	1	3	2	10	1	2	1	1	2	3	29	2	-	-	-	-	-	
2	1	3	2	5	2	6	18	1,2,3	3	3	29	2	-	-	-	-	-	
3	1	3	2	10	1	2	2	1,2,3	3	3	29	2	-	-	-	-	-	
4	1	3	2	10	2	9	Scanner	1	1	2	11	5	2	3	31	1	-	
5	1	3	2	10	2	3	Printer	1 s.d. 11	11	2	11	5	2	3	31	4	-	
6	1	3	2	6	2	1	Faximile	1	1	2	11	5	2	3	32	1	-	
7	1	3	2	10	1	2	Laptop	1,2	2	2	11	5	2	3	29	2	-	
8	1	3	2	10	1	2	PC Unit/All in one	1	1	2	11	5	2	3	29	2	-	
9	1	3	2	10	1	2	PC Unit/All in one	1	1	2	11	5	2	3	29	2	-	
10	1	3	2	10	2	3	Printer	1 s.d. 6	6	2	11	5	2	3	31	4	-	
11	1	3	2	10	2	3	Printer	1	1	2	11	5	2	3	31	4	-	
12	1	3	2	5	1	3	Mesin fotocopi portable	1	1	2	1	9	5	2	3	27	5	-
13	1	3	2	5	2	4	AC Split	1,2,3,4	4	2	9	5	2	3	28	4	-	
14	1	3	2	5	2	6	Televisi	1,2,3	3	1	9	5	2	3	31	1	-	
15	1	3	2	5	2	6	77 Alat termometer dahi	1	1	2	9	5	2	3	34	1	-	
16	1	3	2	10	2	3	Printer Portable	1	1	2	7	5	2	3	29	2	-	
17	1	3	3	1	1	1	Belanja jasa konsultasi penyusunan feasibility study (FS) STA Karangpandan	1	1	21	43	5	2	3	49	12	-	
18	1	3	2	4	1	5	Container Straw	1	1	22	12	5	2	3	36	46	-	
19	1	3	1	1	2	1	Kolam/bak induk/calon induk dan pemijahan	2,3,7,8,9	1	301	2	5	2	3	68	2	-	
20	1	3	2	6	1	1	Drone	1,2,3	3	28	3	5	2	3	31	1	-	
21	1	3	2	6	1	2	105 Layer Proyektor	1,2,3	3	28	3	5	2	3	31	1	-	
22	1	3	2	6	1	2	105 Proyektor	1,2,3	3	28	3	5	2	3	31	1	-	
23	1	3	2	2	6	2	Televisi	1,2,3	3	28	3	5	2	3	31	1	-	
24	1	3	2	5	2	4	1 Lemari Es	1	1	2	9	5	2	3	28	6	-	
25	1	3	2	5	1	4	28 Lemari makan	1	1	2	9	5	2	3	28	6	-	
26	1	3	2	5	2	6	36 Dispencer	1	1	2	9	5	2	3	28	6	-	
27	1	3	2	5	2	6	36 Dispencer	2	1	2	9	5	2	3	28	6	-	

NO.	Kode Barang ^{*)}	Jenis Barang	Register	Jumlah Unit	Sumber Dana APBD ^{**)}				Sumber Dana Non APBD ^{****)}					
					Belanja Modal	Belanja Barang Jasa	Belanja BOS/JKN	Kode Rek. Keuangan ^{***)}	KET	Hibah Pemerintah Pusat/Provinsi	Hibah dari Masyarakat/Komite	Koreksi Kurang catat	Mutasi AntaOPD	Keterangan
28	1 3 2 5 2 5 5	Rice cooker	1	1	1,710.000	-	-	2 9 5 2 3 28 6	-	-	-	-	-	-
29	1 3 2 5 2 5 2	Kompor gas	1	1	400.000	-	-	2 9 5 2 3 28 6	-	-	-	-	-	-
30	1 3 2 5 2 5 26	Alat dapur lainnya/Termos air	1	1	250.000	-	-	2 9 5 2 3 28 6	-	-	-	-	-	-
31	1 3 2 5 2 5 26	Alat dapur lainnya/Termos air	2	1	125.000	-	-	2 9 5 2 3 28 6	-	-	-	-	-	-
32	1 3 2 5 2 5 1	Kompor listrik	1	1	2.490.000	-	-	2 9 5 2 3 28 6	-	-	-	-	-	-
		TOTAL PENAMBAHAN			801.330.500									
		ASET TETAP												

*) Data diambil dari inputan barang pada SIMDA BMD

**) Berasal dari data APBD Tahun 2020

***) Data diambil dari Parameter Rekening Akrual SIMDA Keuangan

****) Berasal dari data Berita Acara atau Memo Jurnal Tahun 2020

Bendahara Pengeluaran



LENI SUKOWATI, S.E.,M.M.

NIP. 19820410 201001 2 027


Pengurus Barang



SINGGIH GIRIANTO, S.E.,M.M.

NIP. 19781117 201001 1 009

Mengetahui Pengguna Anggaran
Kepala Dinas Pertanian, Pangan dan Perikanan



Ir. SITI MAISYAROECH, M.Si.

NIP. 19640525 198912 2 001

PENGURANGAN ASET TETAP
 Periode : 01 Januari 2020 s/d 31 Desember 2000

OPD : DINAS PERTANIAN, PANGAN DAN PERIKANAN

Alasan	No Urut	Tgl. Dokumen	No. Dokumen	Uraian Dokumen	Kode Barang	Uraian Barang	No. Reg	Tgl. Perolehan	Harga	Keterangan
TANAH (KIB - A)										
				Sub Jumlah	NIHIL					
PERALATAN DAN MESIN (KIB - B)										
				Sub Jumlah	NIHIL				0	
GEDUNG DAN BANGUNAN (KIB - C)										
				Sub Jumlah	NIHIL				0	
JALAN, IRIGASI DAN JARINGAN (KIB - D)										
Koreksi	1	01-Des-20	STS-0005/XIII/LS/DISTAN/2020	Setoran kelebihan bayar volume pengerjaan pembangunan rehab kolam pendederan BBI Colomadu	1 3 4 8	6 Kolam pendederan BBI Colomadu	26	-	17.421.972	-
				Sub Jumlah					17.421.972	
ASET TETAP LAINNYA (KIB - E)										
				Sub Jumlah	NIHIL					
				TOTAL					17.421.972	

Karanganyar,
 Merigetahui,
 Kepala Dinas Pertanian, Pangan dan Perikanan

[Signature]
 Ir. SITI MAIS YARACH, M.Si
 NIP. 19640525 198912 2 001

Pengurus Barang
[Signature]

SINGGIH GIRIANTO, S.E., M.M.
 NIP. 19781117 201001 1 009

- Keterangan Pengisian:
- Alasan : - Penghapusan
 - Hibah
 - Transfer
 - Koreksi
 - Dokumen : SK Penghapusan, Berita Acara Hibah atau dokumen sejenis lainnya
- Penghapusan Aset Tetap berdasarkan SK Bupati
 Pembetulan Hibah kepada pihak eksternal (belum ada SK Penghapusan)
 Transfer (Ke luar) kepada OPD Lain
 Koreksi Pengurangan Aset Tetap

KERTAS KERJA PENGURANGAN ASET TETAP TAHUN 2020

OPD : DINAS PERTANIAN, PANGAN DAN PERIKANAN
UPT/UPB :

NO.	Kode Barang *)	Jenis Barang	Register	Jumlah Unit	Nilai	Kode Rek. Keuangan**)	Jenis Pengurangan	Keterangan
1	1.3.4.08.006	Kolam pendederan BBI Colomadu	26	1	17.421.972	20.04.5.2.3.68.02		Setoran kelebihan bayar volume pengerjaan pembangunan rehab kolam pendederan BBI Colomadu
		TOTAL PENGURANGAN ASET TETAP			17.421.972			

KETERANGAN

- *) Data diambil dari inputan barang pada SIMDA BMD
**) Data diambil dari Parameter Rekening Aktual SIMDA Keuangan

Bendahara Pengeluaran

Pengurus Barang

LENI SUKOWATI, S.E.,M.M.
NIP. 19820410 201001 2 027

SINGGIH GIRIANTO, S.E.,M.M.
NIP. 19781117 201001 1 009

Mengetahui Pengguna Anggaran
Kepala Dinas Pertanian, Pangan dan Perikanan

Ir. SITI MAISYAROH, M.Si.
NIP. 19640525 198912 2 001



SLIP SETORAN

GIRO, R/C TABUNGAN DEPOSITO DPLK LAINNYA

- Tanggal : 1 Desember 2020
- Nomor Rekening : 1 0 19 0 0 2 4 0 6
- Nama Pemegang Rek : RKUD Kab. Karanganyar
- Alamat Penyetor : Dinas Putarian, Pangeran Purbanegara
(bila bukan Pemegang Rekening)

Tunai / Cek / BG	JUMLAH
	17.421.972
Ongkos	
TOTAL	17.421.972

- Wajib diisi untuk jumlah setoran diatas Rp. 100.000.000,-

Sumber Dana dari : 1 Gaji 2 Orang tua 3 Bisnis/usaha 4 Warisan 5 Lainnya

- Terbilang : tujuh belas juta empat ratus dua puluh satu ribu
sembilan ratus tujuh puluh dua rupiah

01 DEC 2020

Suharni

Tanda tangan & Nama Penyetor

Tanda tangan & Nama Teller

1. Slip dianggap sah oleh Bank apabila telah dibubuhi stempel dan tanda tangan teller serta validasi Bank
2. Setoran akan dibukukan secara efektif setelah dana atau warkat diterima dan divalidasi oleh Bank
3. Setoran dengan warkat Bank lain setelah jam kliring akan diproses pada hari kerja berikutnya.
4. Sesuai dengan ketentuan tentang Penerapan Prinsip Mengenal Nasabah

AKUNTANSI



PEMERINTAH KABUPATEN KARANGANYAR

SURAT TANDA SETORAN

Lembar Untuk
WAJIB SETOR /
BENDAHARA
PENGELUARAN SEBAGAI
BUKTI SETORAN

Nomor : STS-0005/XII/LS/DISTAN/2020

Tanggal : 2020

KE REKENING KAS DAERAH : PT Bank Jateng Cabang Karanganyar 1-019-00240-6

- A. 1. **Urusan** : 2.01 Urusan Pilihan Pertanian
2. **Unit Organisasi** : 2.01 . 03.02 Dinas Pertanian, Pangan dan Perikanan
3. **Sub Unit Organisasi** : 2.01 .03 . 02.01 Dinas Pertanian, Pangan dan Perikanan
- B. 1. **Wajib Setor/Bendahara Pengeluaran**
Nama : Leni Sukowati,SE,MM
Jabatan : Bendahara Pengeluaran
2. **Alamat** : Jl. KH. Samanhudi No.2 Kompleks Perkantoran Cangkalan Karanganyar
- C. **Kode Rekening** : 1 . 1 . 1 . 01 . 01 Rekening Kas Umum Daerah
- D. **Jumlah Setoran** : **Rp 17.421.972**
Dengan Huruf : *Tujuh belas juta empat ratus dua puluh satu ribu sembilan ratus tujuh puluh dua rupiah*
- E. **Untuk Keperluan** : -Setoran Kelebihan Bayar volume Pekerjaan Pembangunan Rehabilitasi Kolam Pendederan BBI Colomadu pada Dinas Perikanan dan Peternakan Kabupaten Karanganyar Tahun Anggaran 2018.
- F. **Kode Rekening** : 3.01.3.01.01.20.04.5.2.3.68.02

Mengetahui
Kepala Dinas Pertanian, Pangan dan Perikanan
Kabupaten Karanganyar



Ir. SITI MAISYAROEH, M.Si
NIP. 19640525 198912 2 001

KARANGANYAR, Desember 2020
Pembantu Bendahara Pengeluaran

SUTARNI
NIP. 19720820 201001 2 003

01 DEC 2020

Diterima oleh :

REKENING KAS UMUM DAERAH / BANK PERSEPSI

Tanggal :

PENYUSUTAN

KODE OPD		OPD	PEROLEHAN	BEBAN	NULL	NULL	AKUMULASI PENYUSUTAN	NILAI BUKU	KODE
3	3	1 Dinas Pertanian, Pangan dan Perikanan	5.615.755.000,00	NULL	NULL	NULL			1 1 3 1 1 1
3	3	1 Dinas Pertanian, Pangan dan Perikanan	4.171.710.000,00	NULL	NULL	NULL			1 1 3 1 1 2
3	3	1 Dinas Pertanian, Pangan dan Perikanan	14.390.000,00	NULL	NULL	NULL			1 1 3 5 1 1
3	3	1 Dinas Pertanian, Pangan dan Perikanan	85.190.500,00	NULL	NULL	NULL			1 1 3 5 3 2
3	3	1 Dinas Pertanian, Pangan dan Perikanan	2.561.666,00	NULL	NULL	NULL			1 1 3 5 4 1
3	3	1 Dinas Pertanian, Pangan dan Perikanan	147.183.000,00	NULL	NULL	NULL			1 1 3 6 1 1
3	3	1 Dinas Pertanian, Pangan dan Perikanan	152.695.000,00	9.1.7.01.101	NULL	600.000,00	AKUMULASI PENYUSUTAN ALAT BESAR DARAT	148.945.000,00	1 1 3 2 1 1
3	3	1 Dinas Pertanian, Pangan dan Perikanan	145.222.900,00	9.1.7.01.103	NULL	8.721.613,00	AKUMULASI PENYUSUTAN ALAT BANTU	120.351.553,00	1 1 3 2 1 3
3	3	1 Dinas Pertanian, Pangan dan Perikanan	3.744.803.409,00	9.1.7.01.104	NULL	103.602.772,00	AKUMULASI PENYUSUTAN ALAT ANGKUTAN DARAT BERMOTOR	3.638.421.373,00	1 1 3 2 2 1
3	3	1 Dinas Pertanian, Pangan dan Perikanan	10.800.000,00	9.1.7.01.105	NULL	499.998,00	AKUMULASI PENYUSUTAN ALAT ANGKUTAN DARAT TAK BERMOTOR	10.800.000,00	1 1 3 2 2 2
3	3	1 Dinas Pertanian, Pangan dan Perikanan	43.758.400,00	9.1.7.01.109	NULL	15.619.001,00	AKUMULASI PENYUSUTAN ALAT BENGKEL BERMESIN	43.758.400,00	1 1 3 2 3 1
3	3	1 Dinas Pertanian, Pangan dan Perikanan	153.625.000,00	9.1.7.01.111	NULL	343.651.071,00	AKUMULASI PENYUSUTAN ALAT UKUR	137.230.333,00	1 1 3 2 3 3
3	3	1 Dinas Pertanian, Pangan dan Perikanan	2.196.866.540,00	9.1.7.01.112	NULL	19.967.510,00	AKUMULASI PENYUSUTAN ALAT PENGOLAHAN	537.406.168,00	1 1 3 2 4 1
3	3	1 Dinas Pertanian, Pangan dan Perikanan	565.219.219,00	9.1.7.01.113	NULL	55.303.449,00	AKUMULASI PENYUSUTAN ALAT KANTOR	1.048.178.602,00	1 1 3 2 5 2
3	3	1 Dinas Pertanian, Pangan dan Perikanan	1.223.579.819,00	9.1.7.01.114	NULL	5.901.666,00	AKUMULASI PENYUSUTAN ALAT RUMAH TANGGA	285.248.076,00	1 1 3 2 5 3
3	3	1 Dinas Pertanian, Pangan dan Perikanan	287.948.075,00	9.1.7.01.115	NULL	14.084.585,00	AKUMULASI PENYUSUTAN ALAT RUMAH TANGGA	285.248.076,00	1 1 3 2 6 1
3	3	1 Dinas Pertanian, Pangan dan Perikanan	456.917.860,00	9.1.7.01.116	NULL	11.210.752,00	AKUMULASI PENYUSUTAN ALAT STUDIO	419.577.862,00	1 1 3 2 6 2
3	3	1 Dinas Pertanian, Pangan dan Perikanan	140.004.440,00	9.1.7.01.117	NULL	6.384.380,00	AKUMULASI PENYUSUTAN ALAT KOMUNIKASI	134.466.940,00	1 1 3 2 6 3
3	3	1 Dinas Pertanian, Pangan dan Perikanan	63.843.800,00	9.1.7.01.118	NULL	9.169.159,00	AKUMULASI PENYUSUTAN PERALATAN PEMANCAR	57.825.104,00	1 1 3 2 7 1
3	3	1 Dinas Pertanian, Pangan dan Perikanan	62.751.770,00	9.1.7.01.120	NULL	25.776.663,00	AKUMULASI PENYUSUTAN ALAT KEDOKTERAN	557.790.715,00	1 1 3 2 8 1
3	3	1 Dinas Pertanian, Pangan dan Perikanan	637.993.300,00	9.1.7.01.122	NULL	1.200.000,00	AKUMULASI PENYUSUTAN UNIT ALAT LABORATORIUM	14.500.000,00	1 1 3 2 8 2
3	3	1 Dinas Pertanian, Pangan dan Perikanan	18.000.000,00	9.1.7.01.123	NULL	1.996.089,00	AKUMULASI PENYUSUTAN UNIT ALAT LABORATORIUM KIMIA NUKLIR	32.133.096,00	1 1 3 2 8 3
3	3	1 Dinas Pertanian, Pangan dan Perikanan	34.960.889,00	9.1.7.01.124	NULL	3.140.624,00	AKUMULASI PENYUSUTAN ALAT PERAGA PRAKTEK SEKOLAH	18.931.772,00	1 1 3 2 8 7
3	3	1 Dinas Pertanian, Pangan dan Perikanan	25.125.000,00	9.1.7.01.128	NULL	47.998.956,00	AKUMULASI PENYUSUTAN ALAT LABORATORIUM LINGKUNGAN HIDUP	1.200.000,00	1 1 3 2 8 9
3	3	1 Dinas Pertanian, Pangan dan Perikanan	1.200.000,00	9.1.7.01.130	NULL	23.980.843,00	AKUMULASI PENYUSUTAN ALAT LABORATORIUM STANDARISASI	1.100.838.476,00	1 1 3 2 10 1
3	3	1 Dinas Pertanian, Pangan dan Perikanan	1.235.903.331,00	9.1.7.01.135	NULL	343.967.492,00	KALIBRASI DAN INSTRUMENTASI	234.884.180,00	1 1 3 2 10 2
3	3	1 Dinas Pertanian, Pangan dan Perikanan	297.061.061,00	9.1.7.01.136	NULL	4.020.621.836,00	AKUMULASI PENYUSUTAN PERALATAN KOMPUTER	4.020.621.836,00	1 1 3 3 1 1
3	3	1 Dinas Pertanian, Pangan dan Perikanan	18.283.181.537,00	9.1.7.02.101	NULL	4.767.560,00	AKUMULASI PENYUSUTAN BANGUNAN GEDUNG TEMPAT KERJA	49.639.656,00	1 1 3 3 1 2
3	3	1 Dinas Pertanian, Pangan dan Perikanan	238.378.000,00	9.1.7.02.102	NULL	994.000,00	AKUMULASI PENYUSUTAN BANGUNAN GEDUNG TEMPAT TINGGAL	616.046.273,00	1 1 3 3 1 3
3	3	1 Dinas Pertanian, Pangan dan Perikanan	753.668.200,00	9.1.7.03.101	NULL	71.065.941,00	AKUMULASI PENYUSUTAN BANGUNAN GEDUNG TEMPAT TINGGAL	13.004.833,00	1 1 3 3 1 4
3	3	1 Dinas Pertanian, Pangan dan Perikanan	49.700.000,00	9.1.7.03.102	NULL	23.946.675,00	AKUMULASI PENYUSUTAN JEMBATAN	226.493.809,00	1 1 3 3 2 1
3	3	1 Dinas Pertanian, Pangan dan Perikanan	1.223.991.620,00	9.1.7.03.103	NULL	3.383.300,00	AKUMULASI PENYUSUTAN BANGUNAN AIR IRIGASI	442.653.325,00	1 1 3 3 2 2
3	3	1 Dinas Pertanian, Pangan dan Perikanan	458.724.000,00	9.1.7.03.104	NULL	71.065.941,00	AKUMULASI PENYUSUTAN BANGUNAN PENGAIRAN PASANG SURUT	749.826.021,00	1 1 3 3 2 4
3	3	1 Dinas Pertanian, Pangan dan Perikanan	916.139.400,00	9.1.7.03.106	NULL	2.601.000,00	AKUMULASI PENYUSUTAN BANGUNAN PENANGGULANGAN BENCANA ALAM	18.975.000,00	1 1 3 3 2 5
3	3	1 Dinas Pertanian, Pangan dan Perikanan	78.030.000,00	9.1.7.03.107	NULL	136.260.867,00	AKUMULASI PENYUSUTAN BANGUNAN PENGEMBANGAN SUMBER AIR DAN AIR TANAH	2.856.462.787,00	1 1 3 3 2 6
3	3	1 Dinas Pertanian, Pangan dan Perikanan	3.962.310.268,00	9.1.7.03.108	NULL	9.943.993,00	AKUMULASI PENYUSUTAN BANGUNAN AIR BERSIH/AIR BAKU	82.866.613,00	1 1 3 3 2 7
3	3	1 Dinas Pertanian, Pangan dan Perikanan	99.439.935,00	9.1.7.03.109	NULL	266.668,00	AKUMULASI PENYUSUTAN BANGUNAN AIR KOTOR	1.794.447,00	1 1 3 3 4 1
3	3	1 Dinas Pertanian, Pangan dan Perikanan	8.000.000,00	9.1.7.03.120	NULL	2.447.546,00	AKUMULASI PENYUSUTAN JARINGAN AIR MINUM	18.597.268,00	1 1 3 3 4 2
3	3	1 Dinas Pertanian, Pangan dan Perikanan	98.148.210,00	9.1.7.03.121	NULL	1.347.265.459,00	AKUMULASI PENYUSUTAN JARINGAN LISTRIK	19.240.917.586,00	3 0 0 0 0 0
3	3	1 Dinas Pertanian, Pangan dan Perikanan	47.704.781.149,00	0.0.0.0.000	NULL	1.845.836.074,00	AKUMULASI PENYUSUTAN BANGUNAN PENGEMBANGAN SUMBER AIR DAN AIR TANAH	139.192.908,00	3 0 0 0 0 0
3	3	1 Dinas Pertanian, Pangan dan Perikanan	1.845.836.074,00	0.0.0.0.000	NULL	1.845.836.074,00	AKUMULASI PENYUSUTAN BARANG RUSAK BERAT	139.192.908,00	3 0 0 0 0 0

**REKAPITULASI PENERIMAAN PENDAPATAN
TAHUN 2020
DINAS PERTANIAN PANGAN DAN PERIKANAN KABUPATEN KARANGNAYAR**

NO URUT	BULAN	PENDAPATAN LRA		PELUNASAN PIUTANG		PENDAPATAN LO TAHUN INI		PEND DTERIMA DIMUKA		JUMLAH	
		KODE REK	NILAI	KODE REK	NILAI	KODE REK	NILAI	KODE REK	NILAI	KODE REK	NILAI
1	JANUARI	4.1.2.02.01	1.134.000	4.1.2.02.01	1.134.000	4.1.2.02.01	1.134.000	4.1.2.02.01		4.1.2.02.01	
		4.1.2.02.18	4.752.000	4.1.2.02.18		4.1.2.02.18		4.1.2.02.18		4.1.2.02.18	
		4.1.4.01.13	2.000.000	4.1.4.01.13		4.1.4.01.13		4.1.4.01.13		4.1.4.01.13	
		4.1.4.01.17	12.795.000	4.1.4.01.17		4.1.4.01.17		4.1.4.01.17		4.1.4.01.17	
		4.1.4.02.02	388.275	4.1.4.02.02		4.1.4.02.02		4.1.4.02.02		4.1.4.02.02	
2	PEBRUARI	4.1.2.02.01	1.143.000	4.1.2.02.01	1.143.000	4.1.2.02.01	1.143.000	4.1.2.02.01		4.1.2.02.01	
		4.1.2.02.02	2.500.000	4.1.2.02.02		4.1.2.02.02		4.1.2.02.02		4.1.2.02.02	
		4.1.2.02.18	4.536.000	4.1.2.02.18		4.1.2.02.18		4.1.2.02.18		4.1.2.02.18	
		4.1.4.01.17	5.645.000	4.1.4.01.17		4.1.4.01.17		4.1.4.01.17		4.1.4.01.17	
		4.1.2.02.01	1.044.000	4.1.2.02.01	1.044.000	4.1.2.02.01	1.044.000	4.1.2.02.01		4.1.2.02.01	
3	MARET	4.1.2.02.02	3.000.000	4.1.2.02.02		4.1.2.02.02		4.1.2.02.02		4.1.2.02.02	
		4.1.2.02.18	4.536.000	4.1.2.02.18		4.1.2.02.18		4.1.2.02.18		4.1.2.02.18	
		4.1.2.02.26	14.000.000	4.1.2.02.26		4.1.2.02.26		4.1.2.02.26		4.1.2.02.26	
		4.1.4.01.17	15.705.000	4.1.4.01.17		4.1.4.01.17		4.1.4.01.17		4.1.4.01.17	
		4.1.4.02.02	388.275	4.1.4.02.02		4.1.4.02.02		4.1.4.02.02		4.1.4.02.02	
4	APRIL	4.1.2.02.01	900.000	4.1.2.02.01	900.000	4.1.2.02.01	900.000	4.1.2.02.01		4.1.2.02.01	
		4.1.2.02.02	3.000.000	4.1.2.02.02		4.1.2.02.02		4.1.2.02.02		4.1.2.02.02	
		4.1.2.02.18	3.456.000	4.1.2.02.18		4.1.2.02.18		4.1.2.02.18		4.1.2.02.18	
		4.1.2.02.31	26.880.000	4.1.2.02.31		4.1.2.02.31		4.1.2.02.31		4.1.2.02.31	
		4.1.4.01.17	12.245.000	4.1.4.01.17		4.1.4.01.17		4.1.4.01.17		4.1.4.01.17	
		4.1.4.02.02	121.260	4.1.4.02.02		4.1.4.02.02		4.1.4.02.02		4.1.4.02.02	

5	MEI	4.1.2.02.01	1.197.000	4.1.2.02.01	1.197.000	4.1.2.02.01	1.197.000	4.1.2.02.01	1.197.000	4.1.2.02.01	4.1.2.02.01
		4.1.2.02.02	3.000.000	4.1.2.02.02		4.1.2.02.02		4.1.2.02.02		4.1.2.02.02	4.1.2.02.02
		4.1.2.02.18	4.188.000	4.1.2.02.18		4.1.2.02.18		4.1.2.02.18		4.1.2.02.18	4.1.2.02.18
		4.1.2.02.31	32.640.000	4.1.2.02.31		4.1.2.02.31		4.1.2.02.31		4.1.2.02.31	4.1.2.02.31
		4.1.4.01.13	1.000.000	4.1.4.01.13		4.1.4.01.13		4.1.4.01.13		4.1.4.01.13	4.1.4.01.13
		4.1.4.01.17	7.385.000	4.1.4.01.17		4.1.4.01.17		4.1.4.01.17		4.1.4.01.17	4.1.4.01.17
		4.1.4.02.02	489.750	4.1.4.02.02		4.1.4.02.02		4.1.4.02.02		4.1.4.02.02	4.1.4.02.02
6	JUNI	4.1.2.02.01	1.098.000	4.1.2.02.01	1.098.000	4.1.2.02.01	1.098.000	4.1.2.02.01	1.098.000	4.1.2.02.01	4.1.2.02.01
		4.1.2.02.02	4.000.000	4.1.2.02.02		4.1.2.02.02		4.1.2.02.02		4.1.2.02.02	4.1.2.02.02
		4.1.2.02.18	4.212.000	4.1.2.02.18		4.1.2.02.18		4.1.2.02.18		4.1.2.02.18	4.1.2.02.18
		4.1.2.02.26	32.000.000	4.1.2.02.26		4.1.2.02.26		4.1.2.02.26		4.1.2.02.26	4.1.2.02.26
		4.1.2.02.31	37.456.000	4.1.2.02.31		4.1.2.02.31		4.1.2.02.31		4.1.2.02.31	4.1.2.02.31
		4.1.4.01.17	10.405.000	4.1.4.01.17		4.1.4.01.17		4.1.4.01.17		4.1.4.01.17	4.1.4.01.17
		4.1.4.02.02	543.027	4.1.4.02.02		4.1.4.02.02		4.1.4.02.02		4.1.4.02.02	4.1.4.02.02
7	JULI	4.1.2.02.01	1.134.000	4.1.2.02.01	1.134.000	4.1.2.02.01	1.134.000	4.1.2.02.01	1.134.000	4.1.2.02.01	4.1.2.02.01
		4.1.2.02.02	2.500.000	4.1.2.02.02		4.1.2.02.02		4.1.2.02.02		4.1.2.02.02	4.1.2.02.02
		4.1.2.02.18	4.248.000	4.1.2.02.18		4.1.2.02.18		4.1.2.02.18		4.1.2.02.18	4.1.2.02.18
		4.1.2.02.26	14.000.000	4.1.2.02.26		4.1.2.02.26		4.1.2.02.26		4.1.2.02.26	4.1.2.02.26
		4.1.2.02.31	31.024.000	4.1.2.02.31		4.1.2.02.31		4.1.2.02.31		4.1.2.02.31	4.1.2.02.31
		4.1.4.01.17	12.370.000	4.1.4.01.17		4.1.4.01.17		4.1.4.01.17		4.1.4.01.17	4.1.4.01.17
		4.1.4.02.02	447.000	4.1.4.02.02		4.1.4.02.02		4.1.4.02.02		4.1.4.02.02	4.1.4.02.02
8	AGUSTUS	4.1.2.02.01	11.053.000	4.1.2.02.01	11.053.000	4.1.2.02.01	11.053.000	4.1.2.02.01	11.053.000	4.1.2.02.01	4.1.2.02.01
		4.1.2.02.02	14.500.000	4.1.2.02.02		4.1.2.02.02		4.1.2.02.02		4.1.2.02.02	4.1.2.02.02
		4.1.2.02.18	4.104.000	4.1.2.02.18		4.1.2.02.18		4.1.2.02.18		4.1.2.02.18	4.1.2.02.18
		4.1.4.01.13	3.000.000	4.1.4.01.13		4.1.4.01.13		4.1.4.01.13		4.1.4.01.13	4.1.4.01.13
		4.1.4.01.17	10.770.000	4.1.4.01.17		4.1.4.01.17		4.1.4.01.17		4.1.4.01.17	4.1.4.01.17
		4.1.4.02.02	124.062	4.1.4.02.02		4.1.4.02.02		4.1.4.02.02		4.1.4.02.02	4.1.4.02.02
9	SEPTEMBER	4.1.2.02.01	1.098.000	4.1.2.02.01	1.098.000	4.1.2.02.01	1.098.000	4.1.2.02.01	1.098.000	4.1.2.02.01	4.1.2.02.01
		4.1.2.02.02	5.000.000	4.1.2.02.02		4.1.2.02.02		4.1.2.02.02		4.1.2.02.02	4.1.2.02.02

- * Pendapatan LRA adalah semua penerimaan pada RKUD yang menambah saldo anggaran lebih dalam periode tahun anggaran yang bersangkutan yang menjadi hak pemerintah.
- ** Pelunasan piutang adalah penerimaan yang disector ke RKUD atas ketetapan piutang tahun berkenaan.
- *** Pendapatan LO adalah hak Pemerintah daerah yang diakui sebagai penambah ekuitas dalam tahun anggaran tahun anggaran yang bersangkutan.
- **** Pendapatan diterima dimuka adalah kewajiban yang timbul karena adanya kas yang telah diterima tetapi pada akhir periode pelaporan seluruh barang atau jasa belum diserahkan oleh Pemda kepada pihak lain

Karanganyar, 31 Desember 2020
Kepala Dinas Pertanian Pangan Dan Perikanan
Kabupaten Karanganyar



Ir. SITI MAISYAROECH, M.Si.
NIP. 19640525 198912 2 001

LAPORAN REALISASI PENDAPATAN DAERAH
TAHUN ANGGARAN 2020

NO	KODE REKENING	URAIAN	ANGGARAN	REALISASI	%	keterangan/alasan
1	3 03 01 01 4 1 2 02 01	Retribusi Pemakaian Kekayaan Daerah (Persewaan Tanah dan Bangunan)	42.500.000	46.042.000	108	- Ada kelebihan hasil sewa tanah dan bangunan
2	3 03 01 01 4 1 2 02 02	Retribusi Pemakaian Kekayaan Daerah (Laboratorium)	37.939.000	40.150.000	106	- Ada kelebihan hasil Laboratorium
3	3 03 01 01 4 1 2 02 18	Retribusi Pemeriksaan Kesehatan Hewan Sebelum Dipotong	48.000.000	48.308.000	101	-
4	3 03 01 01 4 1 2 02 26	Retribusi Penjualan Produksi Usaha Daerah	170.000.000	162.860.000	96	- Murahnya harga jual gabah/beras menyebabkan petani enggan menanam padi
5	3 03 01 01 4 1 2 02 31	Retribusi Penjualan Produksi Usaha Daerah	128.000.500	128.000.000	100	-
6	3 03 01 01 4 1 4 01 13	Lain-lain Pendapatan Asli Daerah Yang Sah (Penjualan Hasil Pertanian)	21.000.000	17.500.000	83	- Murahnya harga jual hasil pertanian (padi, palawija, & sayuran)
7	3 03 01 01 4 1 4 01 17	Lain-lain Pendapatan Asli Daerah Yang Sah (Penjualan Hasil Perikanan)	104.294.000	110.270.000	106	- Meningkatnya konsumsi masyarakat terhadap ikan
8	3 03 01 01 4 1 4 02 02	Penerimaan Jasa Giro Pemegang Kas	-	3.713.748	-	-
9	3 03 01 01 4 1 4 18 01	Lain-lain PAD yang Sah Lainnya	-	17.421.972	-	- Kelebihan Bayar Volume Pekerjaan Pembangunan Rehabilitasi Kolam Pendederan BBI Colomadu TA 2018
JUMLAH			551.733.500	574.265.720	104	

1 kolom kode rekening diisi dengan kode rekening pendapatan samapi dengan rincian objek (lihat LRA perperiode)

2 kolom uraian pendapatan diisi nama pendapatan sampai rincian objek

3 kolom anggaran diisi dengan besarnya anggaran

4 kolom realisasi diisi dengan realisasi sampai dengan 31 Desember 2020

5 kolom keterangan/alasan diisi dengan penjelasan rinci yang menyebabkan pendapatan yang dikelola OPD tidak mencapai target 100 %

Karanganyar, 31 Desember 2020
Kepala Dinas Pertanian Pangan Dan Perikanan
Kabupaten Karanganyar



Ir. SITI MAISYAROECH, M.Si.
NIP. 19640525 198912 2 001

**REKONSILIASI PIUTANG RETRIBUSI
PERIODE 1 JANUARI - 31 DESEMBER 2020**

OPD : DISPERTAN PP

TANGGAL :

No.	URAIAN RINCIAN PIUTANG	SALDO AWAL 1/01/2020	MUTASI		SALDO AKHIR 31/12/2020	AGING SCHEDULE					PENYISIHAN PIUTANG	SALDO NRV
			PENAMBAHAN	PENGURANGAN		LANCAR	KURANG LANCAR	DIRAGUKAN	MACET			
		3	4	5	6	0-1 bln(0,5%) 7	1 bln-3 bln (10 %) 8	3 bln-1th (50 %) 9	> 1Th (100 %) 10	11=7+8+9+10	12=6-11	
1	Dana Talangan Provinsi	1.155.850.000	-	-	1.155.850.000	-	-	-	1.155.850.000	1.155.850.000	-	-
2	Dana Tunjaid Jual	188.900.000	-	15.000.000	173.900.000	-	-	-	173.900.000	173.900.000	-	-
	JUMLAH	1.344.750.000,00	-	15.000.000,00	1.329.750.000,00	-	-	-	1.329.750.000,00	1.329.750.000,00	0,00	0,00

PENGESAHAN REKONSILIASI	
OPD	PETUGAS REKONSILIASI
Nama : ROKHMAT WIJANARKO, SE	Nama : DEWI TRI AYU
NIP : 19671017 199403 2 009	
Tanda Tangan : 	Tanda Tangan : 
VERIFIKASI KASI PPK	

**DAFTAR PENDAPATAN DITERIMA DIMUKA
PER 31 DESEMBER 2020**

NO	Nama Rekanan/ Pihak Ketiga	No. Ketetapan (OPD/SKRD)	Nilai Ketetapan	TMT	Jatuh Tempo	Jangka Waktu	Perhitungan Pend/Bulan	Pendapatan s.d 31 /12/2019		Pendapatan Diterima di Muka	
								Jml. Bl	Nilai	Jml. Bl	Nilai
1	2	3	4	5	6	7	8 (4:7)	9	10 (8x9)	11	12 (8x11)
NIHIL											
TOTAL											

Karanganyar, 31 Desember 2020.

KEPALA DINAS PERTANIAN PANGAN DAN PERIKANAN
KABUPATEN KARANGANYAR

Ir. SITI MAISYAROECH, M.Si.

NIP. 19640525 198912 2 001


DAFTAR PIUTANG LAINNYA
PERIODE 01 JANUARI - 31 DESEMBER 2020

OPD : DINAS PERTANIAN PANGAN DAN PERIKANAN
TANGGAL : 31 Desember 2020

NO.	URAIAN RINCIAN PIUTANG	SALDO AWAL	MUTASI		SALDO AKHIR	AGING SCHEDULE				PENYISIHAN PIUTANG	SALDO NRV
			PENAMBAHAN	PENGURANGAN		LANCAR	KURANG LANCAR	DIRAGUKAN	MACET		
1	2	3	4	5	6	7	8	9	10	11	12
1	Piutang Askes	-	-	-	-	-	-	-	-	-	-
2	Piutang Jamkesmas/jampersal	-	-	-	-	-	-	-	-	-	-
3	Piutang Jamsostek	-	-	-	-	-	-	-	-	-	-
4	Piutang BPJS	-	-	-	-	-	-	-	-	-	-
5	Piutang JKN	-	-	-	-	-	-	-	-	-	-
6	Piutang LUEP	1.155.850.000	-	-	1.155.850.000	-	-	-	1.155.850.000	1.155.850.000	-
7	Piutang Setwan	-	-	-	-	-	-	-	-	-	-
8	Piutang Cukai	-	-	-	-	-	-	-	-	-	-
9	Piutang Pasar	-	-	-	-	-	-	-	-	-	-
10	Piutang Tunda Jual	188.900.000	-	15.000.000	173.900.000	-	-	-	173.900.000	173.900.000	-
11	Piutang UMKN	-	-	-	-	-	-	-	-	-	-
12	Piutang Koperasi	-	-	-	-	-	-	-	-	-	-
	-	-	-	-	-	-	-	-	-	-
	JUMLAH	1.344.750.000	-	15.000.000	1.329.750.000	-	-	-	1.329.750.000	1.329.750.000	-

- Berdasarkan Perbup Nomor Tahun tentang Kebijakan Akuntansi Berbasis Akrua Pemerintah Kabupaten Karanganyar, aging schedule untuk kategori piutang lainnya adalah sebagai berikut:
- Piutang Lancar adalah piutang apabila belum dilakukan pelunasan sampai dengan tanggal jatuh tempo, cadangan piutang 0,5%;
 - Piutang Kurang Lancar adalah piutang yang apabila dalam jangka waktu 1 (satu) bulan terhitung sejak tanggal surat tagihan pertama tidak dilakukan pelunasan atau umur piutang lebih dari 1 (satu) bulan sampai dengan 2(dua) bulan dari tanggal jatuh tempo, cadangan piutang 10 %;;
 - Piutang kategori diragukan adalah piutang yang apabila dalam jangka waktu 1 (satu) bulan terhitung sejak tanggal surat tagihan kedua tidak dilakukan pelunasan atau umur piutang lebih dari 2 (dua) bulan sampai dengan 3 (tiga) bulan dari tanggal jatuh tempo, cadangan piutang 50 %
 - Piutang macet adalah piutang yang apabila dalam jangka waktu 1 (satu) bulan terhitung sejak tanggal surat tagihan ketiga tidak dilakukan pelunasan atau umur piutang lebih dari 3 (tiga) bulan dari tanggal jatuh tempo, cadangan penyisihan 100 %;

Karanganyar, 31 Desember 2020
Kepala Dinas Pertanian Pangan Dan Perikanan
Kabupaten Karanganyar


Ir. SITI MAISYAROECH, M.Si
NIP. 19640525 198912 2 001

LAPORAN PENGGUNAAN APBD UNTUK PENANGANAN COVID-19 KABUPATEN KARANGANYAR BULAN DESEMBER 2020

NO.	PRIORITAS	URAIAN	ANGGARAN	REALISASI	PENERAPAN	CAPAIAN OUTPUT	
			(Rp)	(Rp)	(%)	VOLUME	SATUAN
(1)	(2)	(3)	(4)	(5)	(6)	(7)	(8)
I	PENANGANAN KESEHATAN	Pengadaan Jamu Instan	150.000.000,00	136.275.000,00	90,85	8.000	sachet
A	Program/Kegiatan	1 kegiatan...(a)	-	-	-	-	-
		2 kegiatan...					
		3 dst					
		Subtotal	-	-	-	-	-
B	Belanja Tidak Terduga	1 RKB...(c)	150.000.000,00	136.275.000,00	90,85	8.000	sachet
		Subtotal	150.000.000,00	136.275.000,00	90,85	8.000	sachet
		Total Prioritas I	150.000.000,00	136.275.000,00	90,85	8.000	sachet
II	PENANGANAN DAMPAK EKONOMI	Pengadaan Benih Biofarmaka	36.300.000,00	36.300.000,00	100	1.620	kg
A	Program/Kegiatan	1 kegiatan...(a)	-	-	-	-	-
		Subtotal	-	-	-	-	-
B	Belanja Tidak Terduga	1 RKB...(c)	36.300.000,00	36.300.000,00	100	1.620	kg
		Subtotal	36.300.000,00	36.300.000,00	100	1.620	kg
		Total Prioritas II	36.300.000,00	36.300.000,00	100	1.620	kg
III	PENYEDIAAN SOCIAL SAFETY NET/JARING PENGAMANAN SOSIAL	kegiatan...	-	-	-	-	-
A	Program/Kegiatan	1 kegiatan...(a)	-	-	-	-	-
		2 kegiatan...					
		Subtotal	-	-	-	-	-
B	Belanja Tidak Terduga	1 RKB...(c)	-	-	-	-	-
		Subtotal	-	-	-	-	-
		Total Prioritas III	-	-	-	-	-
		TOTAL	186.300.000,00	172.575.000,00	92,63	9.620	Sachet/kg

Dengan ini menyatakan bahwa saya bertanggung jawab penuh atas kebenaran laporan ini dan bukti-bukti realisasi yang tercantum dalam laporan ini, disimpan sesuai dengan ketentuan yang berlaku untuk kelengkapan administrasi dan keperluan pemeriksaan aparat pengawas fungsional.

Demikian laporan ini dibuat dengan sebenarnya.

Karanganyar, 31 Desember 2020

Kepala Dinas Pertanian Pangan Dan Perikanan
Kabupaten Karanganyar



Ir. SITI MAISYAROEH, M.Si
Pembina Utama Muda
NIP. 196405251989122001

REALISASI PENGGUNAAN DANA PENANGANAN COVID 19 YANG BERSUMBER DARI BELANJA TIDAK TERDUGA
 BULAN DESEMBER TAHUN ANGGARAN 2020
 DINAS PERTANIAN, PANGAN DAN PERIKANAN KAB. KARANGANYAR

KODE REKENING	URAIAN	Anggaran	REALISASI		Prosentase (%)
			sid Bulan Lalu	Bulan ini	
5	BELANJA	186.300.000,00	172.575.000,00	-	92,63
5.2	BELANJA LANGSUNG				
5.2.2	Belanja Barang dan Jasa				
5.2.2.23	Belanja Barang Yang Akan Diserahkan Kepada Masyarakat/ Pihak Ketiga				
6.2.2.23.01	Belanja Barang Yang Akan Diserahkan Kepada Masyarakat				
	Pengadaan Jamu Instant	150.000.000,00	136.275.000,00	-	90,85
	Jahe Instant		64.000.000,00	-	
	Temulawak Instant		72.275.000,00	-	
	Pengadaan Benih Biofarmaka	36.300.000,00	36.300.000,00	-	100
	Benih Jahe		24.000.000,00	-	
	Benih Kunyit		6.300.000,00	-	
	Benih Kencur		6.000.000,00	-	

Karanganyar, 31 Desember 2020

Kepala Dinas Pertanian, Pangan dan Perikanan Kab. Karanganyar


 Ir. SITI MAISYAROEH, MSI
 NIP. 19640524 198912 2 001



PEMERINTAH KABUPATEN KARANGANYAR
DINAS PERTANIAN, PANGAN DAN PERIKANAN

Alamat : Jln. KH. Samanhudi No. 02 Komplek Perkantoran Cangkan, Karanganyar Kode Pos 57712
Telp. (0271) 495142, 494801, Fax. (0271) 494801. E-mail : dispertankan.karanganyar@gmail.com

SURAT PERNYATAAN TANGGUNG JAWAB MUTLAK

Nomor : 900/6929/xii/2020

Nama SKPD : Dinas Pertanian, Pangan dan Perikanan Kabupaten Karanganyar

Kode SKPD : 3.03

Saya yang bertanda tangan di bawah ini menyatakan bahwa bertanggungjawab secara formal dan material atas kebenaran realisasi pendapatan dan belanja atas sumbangan dari masyarakat atau pihak ketiga/sejenis dalam bentuk uang dalam rangka penanganan pandemi COVID-19 pada Provinsi dan Kabupaten/Kota Karanganyar serta kebenaran perhitungan dan setoran pajak yang telah dipungut atas penggunaan sumbangan dari masyarakat atau pihak ketiga/sejenis pada bulan Desember tahun anggaran 2020 dengan rincian sebagai berikut :

A. Saldo Awal	Rp. 186.300.000,-
B. Belanja	
1. Jenis Belanja Pegawai	Rp. -
2. Jenis Belanja Barang dan Jasa	Rp. 172.575.000,-
3. Jenis Belanja Modal	Rp. -
Jumlah	Rp. 172.575.000,-
C. Sisa Sumbangan (A-B)	Rp. 13.725.000,-
Terdiri atas :	
1. Sisa Kas Tunai	Rp. -
2. Sisa di Bank	Rp. -
3. Setor kembali ke Kasda	Rp. 13.725.000,-

Bukti-bukti atas belanja tersebut dalam huruf B disimpan pada SKPD Dinas Pertanian, Pangan dan Perikanan Kabupaten Karanganyar untuk kelengkapan administrasi dan keperluan pemeriksaan sesuai dengan ketentuan peraturan perundang-undangan. Apabila bukti-bukti tersebut tidak benar yang mengakibatkan kerugian daerah, saya bertanggungjawab sepenuhnya atas kerugian daerah dimaksud sesuai kewenangan saya berdasarkan ketentuan perundang-undangan.

Demikian surat pernyataan ini dibuat dengan sebenarnya.

Karanganyar, 31 Desember 2020

Kepala Dinas Pertanian, Pangan dan Perikanan
Kabupaten Karanganyar


Ir. SITI MAISYAROCH, MSi
NIP. 19640525 198912 2 001

DATA UMUM DAN ANGGARAN PENANGANAN COVID-19
 PEMERINTAH PROVINSI DAN KABUPATEN KARANGANYAR
 PADA PROVINSI JAWA TENGAH

NO	PROVIN	POSISI ZONA / KABUPATEN / WILAYAH YANG TERGADAI	Jumlah / KASUS / POSITIF / COVID-19 / S.O. / I / HES / BERK / 2020	APBD YANG DIALOKASIKAN UNTUK COVID				REALISASI APBD YANG DIALOKASIKAN UNTUK COVID PER 31 Desember 2020				SUMBER ANGGARAN	KETERANGAN		
				BIDANG KESEHATAN		JARING PENGAMAN SOSIAL		BIDANG KESEHATAN		JARING PENGAMAN SOSIAL				DAMPAK EKONOMI	DAMPAK EKONOMI
				Jumlah	LAJAK	Jumlah	LAJAK	Jumlah	LAJAK	Jumlah	LAJAK				
1.	DISPERTAN PP		186.300.000	150.000.000	150.000.000	172.575.000	136.275.000	136.275.000	36.300.000	36.300.000	36.300.000	136.275.000.00	Peralatan Barung Yang Akan Diberikan Kepada Masyarakat Peralatan Jambu Instan (Kesehatan) Jabe Instan Temulawak Instan Peralatan Beah Blatamba (Ekonomi) Beah Jabe Beah Kluyit Beah Kenecur		

* Kolom Sumber dan Pihak Berang mengemukakan nilai anggaran dan biaya barang
 Cetak dan secara sngkar jark dan ada sumbernya
 Selanjutnya baik rincian atau rumpun anggaran dan biaya dalam tabel terpisah

DATA UMUM DAN ANGGARAN PENANGANAN COVID-19
 PEMERINTAH PROVINSI DAN KABUPATEN KARANGANYAR
 PADA PROVINSI JAWA TENGAH

NO	PROVIN	ZONA	PUSAT	JUMLAH	APHD YANG DIALOKASIKAN UNTUK COVID				REALISASI APHD YANG DIALOKASIKAN UNTUK COVID				SUMBER DAFTAR PEMAK RENTAN HATI PUSAT SUSUNAN	KETERANGAN		
					KABUPATEN		KABUPATEN		JARINGAN		DAMPAK				SOSIAL	EKONOMI
					JUMLAH	ANGGARAN	JUMLAH	ANGGARAN	LAJANG	SOSIAL	JUMLAH	ANGGARAN				
1.	DISPERTAN PP			186.300.000	150.000.000	36.300.000	172.575.000	136.275.000	36.300.000	36.300.000			136.275.000,00	Prencanaan Berang Yang Akan Diberikan Kepada Masyarakat		
													136.275.000,00			
													64.000.000,00			
													72.275.000,00			
													36.300.000,00			
													24.000.000,00			
													6.300.000,00			
													6.000.000,00			

*): Kolom Sumbangan dan Biaya Berang menandakan nilai sumbangan dan biaya barang.
 Cantumkan secara singkat jenis dan atau sumbernya.
 Selanjutnya buat rincian atau rekap sumbangan dan biaya dalam tabel terpisah.



REVALIDATION WB0190615000984 12:06:54 15/06/2020 15/06/2020 Setoran Tunai Post
 D IDR 13.725.000.00
 K 1019002406 RKUD KABUPATEN KARANGANYAR IDR 13.725.000.00
 019 0TLR019015 0000 00001 096

SLIP SETORAN

GIRO, R/C TABUNGAN DEPOSITO DPLK LAINNYA

- Tanggal : 15 Juni 2020
 - Nomor Rekening : 1 019 002406
 - Nama Pemegang Rek. : RKUD kab. Karanganyar
 - Alamat Penyetor : Dimas pertanian jangpin 2 Perikaran
 (bila bukan Pemegang Rekening)

Tunai / Cek /BG	JUMLAH
	13.725.000
Ongkos	
TOTAL	13.725.000

- Wajib diisi untuk jumlah setoran diatas Rp. 100.000.000,-

Sumber Dana dari : 1 Gaji 2 Orangtua 3 Bisnis/usaha 4 Warisan 5 Lainnya

- Terbilang : Tiga belas juta tujuh ratus dua puluh lima ribu rupiah

15 JUN 2020

Tanda tangan & Nama Penyetor

Tanda tangan, Nama Teller
 Teller

PENYETOR

- Slip dianggap sah oleh Bank apabila telah dibubuhi stempel dan tanda tangan teller serta validasi Bank
- Setoran akan dibukukan secara efektif setelah dana atau warkat diterima dan divalidasi oleh Bank
- Setoran dengan warkat Bank lain setelah jam kliring akan diproses pada hari kerja berikutnya.
- Sesuai dengan ketentuan tentang Penerapan Prinsip Mengenal Nasabah

PEMERINTAH KABUPATEN KARANGANYAR
SURAT TANDA SETORAN
(S T S)

STS No. Bank : BPD Bank Jateng
No Rekening : 1.019.002.406

Harap diterima uang sebesar : Rp. 13.725.000,-
(dengan huruf) (Tiga Belas Juta Tujuh Ratus Dua Puluh Lima Ribu Rupiah)


Dengan rincian penerimaan sebagai berikut :

No	Kode Rekening	Uraian Rincian Obyek	Jumlah (Rp.)
1		Sisa Penggunaan Dana Penanganan COVID-19 yang bersumber dari Belanja Tidak Terduga Dinas Pertanian Pangan Dan Perikanan Kab. Karanganyar Tahun Anggaran 2020	Rp. 13.725.000,-
Jumlah :			Rp. 13.725.000,-

Uang tersebut diterima pada tanggal, 2020

Mengetahui :

7 KEPALA DINAS PERTANIAN, PANGAN DAN PERIKANAN
KABUPATEN KARANGANYAR


Ir. SITI MAISYAROEH, M.Si.
NIP. 19640525 198912 2 001

Kasubag Keuangan


DHENY HENDRAWAN, S.T.P., S.E., M.M.
NIP. 19800105 200501 1 008

Uang tersebut diterima oleh Bank tanggal : 15 JUN 2020


NUR LINA O
Teller

**DAFTAR BELANJA MODAL YANG MENAMBAH ASET TETAP
PER 31 DESEMBER 2020**

OPD : DINAS PERTANIAN, PANGAN DAN PERIKANAN

No	URAIAN	ANGGARAN BELANJA MODAL	REALISASI	CAPAIAN REALISASI (%)	KAPITALISASI			KETERANGAN
					TOTAL HARGA BELI	TOTAL BIAYA OPERASIONAL	TOTAL NILAI PEROLEHAN	
1	02.07	Pengadaan peralatan kantor	6.000.000	5.950.000	99%	-	5.950.000	-
		Printer 1 unit	6.000.000	5.950.000		-		-
	02.09	Pengadaan peralatan gedung kantor	70.912.500	69.184.500	98%	-	69.184.500	-
		Pengadaan AC 4 unit	24.000.000	23.672.000		-		-
		Pengadaan Fotocopi Portable 1 Unit	15.000.000	14.500.000		-		-
		Dispencer 1 Unit	2.250.000	2.250.000		-		-
		Peralatan dapur	15.000.000	15.000.000		-		-
		Televisi 3 Unit	12.000.000	11.100.000		-		-
		Printer 1 unit	912.500	912.500		-		-
		Termometer dahi 1 Unit	1.750.000	1.750.000		-		-
02.11		Pengadaan Komputer	122.191.500	121.144.000	99%	121.144.000	121.144.000	-
		Pengadaan Notebook 3 Unit	26.545.500	26.385.000		-		-
		Pengadaan Scanner 1 unit	9.150.000	9.100.000		-		-
		Pengadaan printer 11 Unit	18.150.000	17.875.000		-		-
		Pengadaan faximile 1 Unit	1.635.000	1.550.000		-		-
		Pengadaan PC 2 Unit	31.725.000	32.234.000		-		-
		Pengadaan Notebook 2 Unit	16.348.500	16.000.000		-		-
		Pengadaan printer 6 Unit	18.637.500	18.000.000		-		-

No	URAIAN	ANGGARAN BELANJA MODAL	REALISASI	CAPAIAN REALISASI (%)	KAPITALISASI			NILAI DIBAWAH KAPITALISASI	KETERANGAN
					TOTAL HARGA BELI	TOTAL BIAYA OPERASIONAL	TOTAL NILAI PEROLEHAN		
21.43	Penyusunan DED Pengembangan STA Kab. Karanganyar	50.000.000	49.775.000	100%	49.775.000	-	49.775.000	-	
	Penyusunan Dokumen Perencanaan	50.000.000	49.775.000			-		-	
22.12	Pengadaan alat laboratorium Pertanian	29.100.000	25.905.000	89%	25.905.000	-	25.905.000	-	
	Pengadaan container straw 1 Unit	29.100.000	25.905.000			-		-	
25.03	Penyediaan Sarana Produksi Perikanan	424.600.000	331.838.000	78%	331.838.000	-	331.838.000	-	
28.03	Pembangunan Infrastruktur Pertanian (DAK)	202.312.500	199.200.000	98%	199.200.000	-	199.200.000	-	
	Personal Komputer 3 Unit	47.587.500	45.600.000			-		-	
	UPS 3 Unit	2.700.000	2.700.000			-		-	
	Drone 3 Unit	96.750.000	96.000.000			-		-	
	Layar LCD 3 Unit	11.475.000	11.400.000			-		-	
	Proyektor 3 Unit	24.000.000	24.000.000			-		-	
	Televisi 3 Unit	19.800.000	19.500.000			-		-	
		905.116.500	802.996.500	802.996.500	802.996.500	-	802.996.500	-	

0

Karanganyar,

KEPALA DINAS PERTANIAN, PANGAN DAN PERIKANAN
KABUPATEN KARANGANYAR

Ir. SITI MAJSY AROCH, M.Si.
NIP. 19640525 198912 2 001

**DAFTAR BELANJA MODAL YANG MENAMBAH ASET TETAP
PER 31 DESEMBER 2020**

OPD : DINAS PERTANIAN, PANGAN DAN PERIKANAN

No	URAIAN	ANGGARAN BELANJA MODAL	REALISASI	CAPAIAN REALISASI (%)	KAPITALISASI			NILAI DIBAWAH KAPITALISASI	KETERANGAN
					TOTAL HARGA BELI	TOTAL BIAYA OPERASIONAL	TOTAL NILAI PEROLEHAN		
1	02.07	Pengadaan peralatan kantor	6.000.000	5.950.000	99%	5.950.000	-	5.950.000	-
		Printer 1 unit	6.000.000	5.950.000			-		
	02.09	Pengadaan peralatan gedung kantor	70.912.500	69.184.500	98%	69.184.500	-	69.184.500	-
		Pengadaan AC 4 unit	24.000.000	23.672.000			-		
		Pengadaan Fotocopi Portable 1 Unit	15.000.000	14.500.000			-		
		Dispencer 1 Unit	2.250.000	2.250.000			-		
		Peralatan dapur	15.000.000	15.000.000			-		
		Televisi 3 Unit	12.000.000	11.100.000			-		
		Printer 1 unit	912.500	912.500			-		
		Termometer dahi 1 Unit	1.750.000	1.750.000			-		
	02.11	Pengadaan Komputer	122.191.500	121.144.000	99%	121.144.000	-	121.144.000	-
		Pengadaan Notebook 3 Unit	26.545.500	26.385.000			-		
		Pengadaan Scanner 1 unit	9.150.000	9.100.000			-		
		Pengadaan printer 11 Unit	18.150.000	17.875.000			-		
		Pengadaan faximile 1 Unit	1.635.000	1.550.000			-		
		Pengadaan PC 2 Unit	31.725.000	32.234.000			-		
		Pengadaan Notebook 2 Unit	16.348.500	16.000.000			-		
		Pengadaan printer 6 Unit	18.637.500	18.000.000			-		

No	URAIAN	ANGGARAN BELANJA MODAL	REALISASI	CAPAIAN REALISASI (%)	KAPITALISASI			KETERANGAN
					TOTAL HARGA BELI	TOTAL BIAYA OPERASIONAL	TOTAL NILAI PEROLEHAN	
21.43	Penyusunan DED Pengembangan STA Kab.Karanganyar	50.000.000	49.775.000	100%	49.775.000	-	49.775.000	-
	Penyusunan Dokumen Perencanaan	50.000.000	49.775.000			-		-
22.12	Pengadaan alat laboratorium Pertanian	29.100.000	25.905.000	89%	25.905.000	-	25.905.000	-
	Pengadaan container straw 1 Unit	29.100.000	25.905.000			-		-
25.03	Penyediaan Sarana Produksi Perikanan	424.600.000	331.838.000	78%	331.838.000	-	331.838.000	-
28.03	Pembangunan Infrastruktur Pertanian (DAK)	202.312.500	199.200.000	98%	199.200.000	-	199.200.000	-
	Personal Komputer 3 Unit	47.587.500	45.600.000			-		-
	UPS 3 Unit	2.700.000	2.700.000			-		-
	Drone 3 Unit	96.750.000	96.000.000			-		-
	Layar LCD 3 Unit	11.475.000	11.400.000			-		-
	Projektor 3 Unit	24.000.000	24.000.000			-		-
	Televisi 3 Unit	19.800.000	19.500.000			-		-
		905.116.500	802.996.500	802.996.500	802.996.500	-	802.996.500	-

0

Karanganyar,

KEPALA DINAS PERTANIAN, PANGAN DAN PERIKANAN
KABUPATEN KARANGANYAR

Ir. SITI MAISY AROCH, M.Si.
NIP. 19640125 198912 2 001

PENAMBAHAN ASET TETAP
 Periode : 01 Januari 2020 s/d 31 Desember 2020

A

OPD : DINAS PERTANIAN, PANGAN DAN PERIKANAN

Golongan : TANAH (KIB - A)

Asal Usul	Sumber Dana	No Urut	Tanggal Dokumen	Nomor Dokumen	Uraian Dokumen	Rekanan / Penambah Hibah / Pemberi Transfer	Nomor Berita Acara Serah Terima (BAST)	Tanggal Berita Acara Serah Terima (BAST)	Kode Barang	Uraian Barang	Jumlah	No Register	Tanggal Perolehan	Luas (M2)	Alamat	Hak Tanah	Tanggal Sertifikat	Nomor Sertifikat	Penggunaan	Harga Total	Keterangan																			
NIHIL																																								
TOTAL																																								

Karanganyar, 31 Desember 2020
 Mengetahui,
 KEPALA DINAS PERTANIAN, PANGAN DAN PERIKANAN
 KABUPATEN KARANGANYAR

[Signature]
 Ir. SITI MANSYAROKH, M.Si
 NIP. 19640525 198912 2 001

Pengurus Barang
[Signature]
 SINGGIH GIRIANTO, S.E., M.M.
 NIP. 19781117 201001 1 009

Keterangan Pengisian:
 1) Asal usul : - Pembelian Pengadaan Aset Tetap oleh OPD ybs
 - Hibah Hibah yang diterima dari pihak eksternal Pemda
 - Transfer Transfer BMD (Masuk) dari OPD Lain
 - Koreksi Koreksi Penambahan Aset Tetap
 2) Dokumen : SPK/Kontrak, Berita Acara Hibah atau dokumen sejenis lainnya
 3) BAST : Berita Acara Serah Terima

PENAMBAHAN ASET TETAP

Periode : 01 Januari 2020 s/d 31 Desember 2020

OPD : DINAS PERTANIAN, PANGAN DAN PERIKANAN

Golongan : PERALATAN DAN MESIN (KIB - B)

Asal Usul	Sumber Dana	No Urut	Tanggal Dokumen	Nomor Dokumen	Uraian Dokumen	Rekanan / Pemberi Hibah / Pemberi Transfer	Nomor Berita Acara Serah Terima (BAST)	Tanggal Berita Acara Serah Terima (BAST)	Kode Barang	Uraian Barang	Jumlah	No Register	Tanggal Perolehan	Ruang	Merk	Type	CC	Nomor Pabrik	Nomor Rangka	Nomor Mesin	Nomor Polisi	Kondisi	Harga Total	Ket	
Pembelian	APBD-DAK	1	09/06/20	SP2D-0782	Belanja md	CV. Lintas Global	027/277/PPK/1	14/04/20	1 3 2 10 1 2	Personal K 3	3	-	14/04/20	BPP Ke HP	AIO/HP	24-F0052L						Baik	45.600.000		
Pembelian	APBD-DAK	2	09/06/20	SP2D-0782	Belanja md	CV. Lintas Global	027/277/PPK/1	14/04/20	1 3 2 5 2 6	LUPS	3	-	14/04/20	BPP Ke APC	APC	650 VA						Baik	2.700.000		
Pembelian	APBD	3	25/06/20	SP2D-1004	Belanja md	CV. Daya Eliang	027/100/IV/202	20/04/20	1 3 2 10 1 2	Notebook	3	-	20/04/20	Kadin, Acer	Aspire 5							Baik	26.385.000		
Pembelian	APBD	4	25/06/20	SP2D-1004	Belanja md	CV. Daya Eliang	027/100/IV/202	20/04/20	1 3 2 10 2 2	Scanner	1	-	20/04/20	Subbag Fujitsu	Fujitsu	SP-1125							Baik	9.100.000	
Pembelian	APBD	5	25/06/20	SP2D-1004	Belanja md	CV. Daya Eliang	027/100/IV/202	20/04/20	1 3 2 10 2 3	Printer	11	-	20/04/20	R. Kadri Canon	E410 (Scan, Copy)								Baik	17.875.000	
Pembelian	APBD	6	25/06/20	SP2D-1004	Belanja md	CV. Daya Eliang	027/100/IV/202	20/04/20	1 3 2 6 2 1	Faximile	1	-	20/04/20	Lobi/Un Brother	FAX-878								Baik	1.550.000	
Pembelian	APBD	7	15/06/20	0397/V/KW	Belanja md	Toko Rahayu	028/09/VII/2024	15/06/20	1 3 2 5 2 6	Dspencer	1	-	15/06/20	Subbag Arisa	Cool, Normal, Panas								Baik	2.250.000	
Pembelian	APBD	8	15/06/20	0398/V/KW	Belanja md	Toko Rahayu	028/09/VII/2024	15/06/20	1 3 2 5 2 5	Peralatan d	1 set	-	15/06/20	R. Kadri Sanken	Cool, Normal, Panas								Baik	10.641.000	
Pembelian	APBD-DAK	9	06/07/20	SP2D-1050	Belanja md	CV. Lintas Global	028/09/VI/PPSP/	15/05/20	1 3 2 6 1 1	Drone	3	-	15/05/20	BPP Ke DJI	Phai 4 Pro V2								Baik	96.000.000	
Pembelian	APBD-DAK	10	06/07/20	SP2D-1050	Belanja md	CV. Lintas Global	028/09/VI/PPSP/	15/05/20	1 3 2 6 1 2	Layar LCD 3	3	-	15/05/20	BPP Ke LCD Br	Motorized 96"								Baik	11.400.000	
Pembelian	APBD-DAK	11	06/07/20	SP2D-1050	Belanja md	CV. Lintas Global	028/09/VI/PPSP/	15/05/20	1 3 2 6 1 2	Proyektor	3	-	15/05/20	BPP Ke Epson	EB-W05, WXGA	1280x1280 (Bracket)							Baik	24.000.000	
Pembelian	APBD-DAK	12	06/07/20	SP2D-1050	Belanja md	CV. Lintas Global	028/09/VI/PPSP/	15/05/20	1 3 2 5 2 6	Televisi	3	-	15/05/20	BPP Ke LG	LED 43", Support full HD	1920x1080p							Baik	19.500.000	
Pembelian	APBD	13	07/07/20	SP2D-1121	Belanja md	CV. Utama Tekno	027/141/IV/202	07/04/20	1 3 2 5 2 4	AC Split	4	-	07/04/20	R. Tamul TCL	TAC-12CSA/TE (1 PK)								Baik	23.672.000	
Pembelian	APBD	14	11/08/20	0603/VIII/K	Belanja md	CV. Daya Eliang	027/102/VIII/24	11/08/20	1 3 2 10 2 3	Printer Por	1	-	11/08/20	Bid Per Canon	Pixma iP 110								Baik	5.950.000	
Pembelian	APBD	16	16/10/20	0794/X/KW	Belanja md	CV. Daya Eliang	027/103/X/202	16/10/20	1 3 2 5 1 3	Mesin foto	1	-	16/10/20	Lobi/Un Kyocera	Ecosys M2640idw								Baik	14.500.000	
Pembelian	APBD	17	16/10/20	0794/X/KW	Belanja md	CV. Daya Eliang	027/103/X/202	16/10/20	1 3 2 5 2 6	Televisi	3	-	16/10/20	R. Kadri LG	LED TV 43"								Baik	11.100.000	
Pembelian	APBD	18	16/10/20	0794/X/KW	Belanja md	CV. Daya Eliang	027/103/X/202	16/10/20	1 3 2 10 1 2	Notebook	2	-	16/10/20	Subbag, Asus	X441U								Baik	16.000.000	
Pembelian	APBD	19	16/10/20	0794/X/KW	Belanja md	CV. Daya Eliang	027/103/X/202	16/10/20	1 3 2 10 2 3	Printer	6	-	16/10/20	Subbag, Epson	L3110								Baik	18.000.000	
Pembelian	APBD	20	03/11/20	0901/X/KW	Belanja md	CV. Daya Eliang	027/104/X/202	15/10/20	1 3 2 10 1 2	Personal K	1	-	15/10/20	R. Kadri, Asus	AIO/V241FFK-WA741T								Baik	15.800.000	
Pembelian	APBD	21	10/11/20	1008/X/KW	Belanja md	CV. Daya Eliang	027/104/X/202	20/11/20	1 3 2 10 2 3	Printer	1	-	20/11/20	Subbag HP	Deskjet 2336								Baik	912.500	
Pembelian	APBD	22	03/11/20	0900/X/KW	Belanja md	CV. Makmur Jaya	028/065/X/202	15/10/20	1 3 2 5 2 4	Lemari es	1	-	15/10/20	Subbag LG	Smart Inverter GN-B185SQBB								Baik	6.109.000	
Pembelian	APBD	24	17/12/20	SP2D-2970	Belanja md	CV. Pinar Jaya	028/072/XII/20	17/12/20	1 3 2 4 1 5	Penyimpanan	1	-	17/12/20	Bid, Petal IX35									Baik	25.905.000	
Pembelian	APBD	29	19/11/20	0994/X/KW	Belanja md	CV. Daya Eliang	027/105/XI/204	19/11/20	1 3 2 10 1 2	Personal K	1	-	19/11/20	R. Kadri, Asus	AIO/V241FFK-WA741T								Baik	16.434.000	
TOTAL																							421.383.500		

Pengurus Barang

SINGGIH GIRIANTO, S.E., M.M.
NIP. 19781117 201001 1 009

Karanganyar, 31 Desember 2020
Mengetahui,
Kepala Dinas Pertanian, Pangan dan Perikanan
Kabupaten Karanganyar

Ir. SITI MARYA ROCHIL M.Si.
NIP. 19640825 198912 2 001

Keterangan Pengisian :

- 1) Asal usul
 - Pembelian : Pengadaan Aset Tetap oleh OPD ybs
 - Hibah : Hibah yang diterima dari pihak eksternal Pemda
 - Transfer : Transfer BMD (Masuk) dari OPD Lain
 - Koreksi : Koreksi Penambahan Aset Tetap
- 2) Dokumen : SPK/Kontrak, Berita Acara Hibah atau dokumen sejenis lainnya
- 3) BAST : Berita Acara Serah Terima

C

PENAMBAHAN ASET TETAP
Periode : 01 Januari 2020 s/d 31 Desember 2020

OPD : DINAS PERTANIAN, PANGAN DAN PERIKANAN

Golongan : GEDUNG DAN BANGUNAN (KIB - C)

Asal Usul	Sumber Dana	No Urut	Tanggal Dokumen	Nomor Dokumen	Uraian Dokumen	Rekanan / Pemberi Hibah / Pemberi Transfer	Nomor Berita Acara Serah Terima (BAST)	Tanggal Berita Acara Serah Terima (BAST)	Kode Barang	Uraian Barang	Jumlah	No Register	Tanggal Perolehan	Bertingkat/ Tidak	Beton/ Tidak	Luas Lantai	Lokasi	Dokumen _Tanggal_	Dokumen _Nomor_	Kondisi	Harga Total	Keterangan
NIHIL																						
																					TOTAL	

Pengurus Barang

SINGGIH GIRANTO, S.E.,M.M.
NIP. 19781117 201001 1 009

Karanganyar, 31 Desember 2020
Mengetahui,
Kepala Dinas Pertanian, Pangan dan Perikanan
Kabupaten Karanganyar


I. SITI MAISI AROCH, M.Si.
NIP. 19640525 198912 2 001

Keterangan Pengisian:

- 1) Asal usul : - Pembelian Pengadaan Aset Tetap oleh OPD ybs
- Hibah Hibah yang diterima dari pihak eksternal Pemda
- Transfer Transfer BMD (Masuk) dari OPD Lain
- Koreksi Koreksi Penambahan Aset Tetap
- 2) Dokumen : SPK/Kontrak ; Berita Acara Hibah atau dokumen sejenis lainnya
- 3) BAST : Berita Acara Serah Terima

D

PENAMBAHAN ASET TETAP

Periode : 01 Januari 2020 s/d 31 Desember 2020

SKPD OPD : DINAS PERTANIAN, PANGAN DAN PERIKAMAN

Golongan : JALAN, IRRIGASI DAN JARINGAN (KIB - D)

Asal Usul	Sumber Dana	No Urut	Tanggal Dokumen	Nomor Dokumen	Uraian Dokumen	Rakaman / Pemberi Hibah / Pemberi Transfer	Nomor Berita Acara Serah Terima (BAST)	Tanggal Berita Acara Serah Terima (BAST)	Kode Barang	Uraian Barang	Jumlah	No Register	Tanggal Perolehan	Konstruksi	Panjang	Lebar	Luas	Lokasi	Tanggal Dokumen (Tanah)	Nomor Dokumen Tanah	Kondisi	Harga Total	KET																				
Pembelian	APBD-DAK	1	25/09/20	SP2D-1714	Belanja mod	CV. Sri Kedaton	027/5556/X/202	14/04/20	1 3 1 1 2 1 1	3 Kolam/Bak in 1 Paket	-	-	14/04/20	Beton							Baik	94.181.400																					
Pembelian	APBD	23	22/10/20	0805/X/KY	Belanja mod	CV. Sri Kedaton	027/5556/X/202	19/10/20	1 3 4 2 6 6 1	1 Biaya tender 1 Paket	-	-	19/10/20								Baik	400.000																					
Pembelian	APBD	26	06/10/20	0737/X/KY	Belanja mod	CV. Sri Kedaton	027/5556/X/202	19/10/20	1 3 4 2 6 6 1	1 Biaya Design 1 Paket	-	-	19/10/20								Baik	10.000.000																					
Pembelian	APBD	27	26/10/20	SP2D-2114	Belanja mod	CV. Sri Kedaton	027/5556/X/202	19/10/20	1 3 4 2 6 6 1	1 Rehab kolam 4 1 Paket	-	-	19/10/20	Beton							Baik	219.756.600																					
Pembelian	APBD	28	06/11/20	0956/X/KY	Belanja mod	CV. Sri Kedaton	027/5556/X/202	06/11/20	1 3 4 2 6 6 1	1 Belanja penga 1 Paket	-	-	06/11/20								Baik	7.500.000																					
TOTAL																																										331.838.000	

Karanganyar, 31 Desember 2020
 Mengesahui,
 Kepala Dinas Pertanian, Pangan dan Perikanan
 Kabupaten Karanganyar

[Signature]
 Ir. SITI MANSYAROUCH, M.Si.
 NIP. 19640545 198912 2 001

Pengurus Barang
[Signature]
 SINGGIH GIRIANTO, S.E., M.M.
 NIP. 19781117 201001 1 009

Keterangan Pengisian:
 1) Asal usul Keterangan Pengisian : - Pembelian Pengadaan Aset Tetap oleh OPD ybs
 - Hibah Hibah yang diterima dari pihak eksternal Pemda
 - Transfer Transfer BMD (Masuk) dari OPD Lain
 - Koreksi Koreksi Penambahan Aset Tetap
 2) Dokumen/2) Dokumen : SPK/Kontrak, Berita Acara Hibah atau dokumen sejenis lainnya
 3) BAST 3) BAST : Berita Acara Serah Terima

F

PENAMBAHAN ASET TETAP
 Periode : 01 Januari 2020 s/d 31 Desember 2020

OPD : DINAS PERTANIAN, PANGAN DAN PERIKANAN

Golongan : KONTRUKSI DALAM Pengerjaan (KIB - F)

Sumber Dana	No Urut	Tanggal Dokumen	Nomor Dokumen	Uraian Dokumen	Rekaman / Pemberi Hibah / Pemberi Transfer	Nomor Berita Acara Serah Terima (BAST)	Tanggal Berita Acara Serah Terima (BAST)	Kode Barang	Uraian Barang	Jumlah	No Register	Tanggal Perolehan	Bangunan (P, SP, D)	Bertingkat/ Tidak	Beton/ Tidak	Luas (M2)	Lokasi	Dokumen _Tanggal	Dokumen _Nomor	Kondisi	Harga Total	Keterangan
Pembelian	APBD-P	25	30/12/20	SP2D-3282	Belanja modal CV. PTB	0276834/XII/2	23/12/20	1 3 1 1 1 1 1 1	DED Penget 1	1	-	23/12/20	SP	Tidak	Tidak		Watusambang			Bank	49.775.000	
TOTAL																						

Pengurus Barang

SINGGIH GIRIANTO, S.E., M.M.
 NIP. 19781117 201001 1-009

Karanganyar, 31 Desember 2020

Mengetahui,

Kepala Dinas Pertanian, Pangan dan Perikanan
 Kabupaten Karanganyar

Ir. SITI MAISYAROH, M.Si.
 NIP. 19640525 198912 2 001

Keterangan Pengisian:

- 1) Asas usul : - Pembelian Pengadaan Aset Tetap oleh OPD ybs
- Hibah Hibah yang diterima dari pihak eksternal Pemda
- Transfer BMD (Masuk) dari OPD Lain
- Koreksi Koreksi Penambahan Aset Tetap
- 2) Dokumen : SPK/Kontrak, Berita Acara Hibah atau dokumen sejenis lainnya
- 3) BAST : Berita Acara Serah Terima
- 4) Bangunan (P, SP, D) : P (Permanen)
 SP (Semi Permanen)
 D (Darurat)