



DINAS KESEHATAN
KABUPATEN KARANGANYAR

PROFIL UPT PUSKESMAS JUMANTONO 2021



Ngadirejo, Ngunut, Jumantono
Kabupaten Karanganyar

KATA PENGANTAR

Puji syukur kami Panjatkan kehadiran Allah SWT, karena atas limpahan rahmat-Nya Buku Profil UPT Puskesmas Jumantono Tahun 2021 telah dapat disusun. Buku Profil Kesehatan ini berisi data atau informasi yang menggambarkan situasi kondisi kesehatan masyarakat di Kecamatan Jumantono.

Buku Profil UPT Puskesmas Jumantono merupakan salah satu sarana yang dapat digunakan untuk melaporkan pemantauan dan evaluasi terhadap pencapaian hasil pembangunan kesehatan, termasuk kinerja dari penyelenggaraan pelayanan minimal di bidang kesehatan di Kecamatan Jumantono, maka buku Profil UPT Puskesmas Jumantono Tahun 2021 ini diharapkan dapat memberi gambaran kepada para pembaca mengenai situasi kondisi kesehatan di wilayah Kecamatan Jumantono UPT Puskesmas Jumantono pada tahun 2021.

Sumber data Profil UPT Puskesmas Jumantono berasal dari pengelola program UPT Puskesmas Jumantono, Kecamatan Jumantono dan dinas terkait dan Desa desa di wilayah UPT Puskesmas Jumantono fasilitas kesehatan milik masyarakat dan institusi kesehatan yang terkait bidang kesehatan antara lain Poli klinik Swasta, Dokter mandiri, Bidan Praktek Swasta di Kecamatan Jumantono.

Untuk meningkatkan mutu Profil UPT Puskesmas Jumantono Tahun 2021 ini diharapkan saran dan kritik yang sifatnya membangun serta partisipasi dari semua pihak utamanya dalam rangka mendapatkan data/informasi yang tepat waktu dan sesuai dengan kebutuhan .

Kepada semua pihak yang telah menyumbangkan pikiran dan tenaganya dalam menyusun buku "*Profil UPT Puskesmas Jumantono 2021*" ini kami mengucapkan terima kasih.

Karanganyar, 3 Januari 2022
Kepala UPT Puskesmas Jumantono
Kabupaten Karanganyar



drg. Endang Sulastri
Penata Tk.I

NIP. 19791017 201001 2 013

DAFTAR ISI

KATA PENGANTAR	i
DAFTAR ISI	ii
DAFTAR TABEL	iv
DAFTAR GRAFIK	vi
BAB I	1
PENDAHULUAN.....	1
A. Latar Belakang	1
B. Tujuan	1
C. Manfaat	2
D. Ruang Lingkup	2
E. Sistematika Penyusunan Profil UPT Pukesmas Jumantono	3
Bab II	4
GAMBARAN UMUM UPT PUSKESMAS JUMANTONO	4
F. Keadaan Geografi	4
G. Kependudukan	6
H. Kebijakan Mutu	7
Bab III	10
SITUASI DERAJAT KESEHATAN	10
A. Angka Kelahiran	10
B. Angka Kematian Tahun 2021	11
C. Data Rekapitulasi Perhitungan Cakupan Komponen Kegiatan Kinerja Puskesmas Jumantono Tahun 2021	11
BAB IV	35
SITUASI UPAYA KESEHATAN	35
A. PELAYANAN KESEHATAN DASAR	35
B. AKSES DAN MUTU PELAYANAN KESEHATAN	38
C. PEMBINAAN KESEHATAN LINGKUNGAN	41
D. PEMBINAAN PERILAKU HIDUP MASYARAKAT	43
BAB V	47
SITUASI SUMBER DAYA MANUSIA	47
A. Sarana Kesehatan	47
B. Sarana Pendidikan	48
C. Sumber Daya Manusia	48
D. Pembiayaan Kesehatan	49

BAB VI.....	50
KESIMPULAN.....	50
A. Angka Kesakitan	50
B. Angka kematian	50
C. Keadaan Gizi.....	50
D. Keadaan Lingkungan	50

DAFTAR TABEL

Tabel 1 Data Penduduk Menurut Kelompok Umur Wilayah Jumantono	6
Tabel 2 Data Penduduk Menurut Mata Pencaharian.....	6
Tabel 3 Data Penduduk Menurut Tingkat Pendidikan	7
Tabel 4 Data Kelahiran Tahun 2021	10
Tabel 5 Angka Kesakitan Data Sepuluh Besar Penyakit	10
Tabel 6 Data Rekapitulasi Perhitungan Cakupan Komponen Kegiatan Kinerja Puskesmas Jumantono.....	11
Tabel 7 Rekapitulasi Indeks Keluarga Sehat Kecamatan Jumantono Tahun 2021.....	12
Tabel 8 Rekapitulasi Capaian Pelayanan Kesehatan Tahun 2021	15
Tabel 9 Rekapitulasi Capaian Kegiatan Manajemen Tahun 2021	25
Tabel 10 Rekapitulasi Indikator Sasaran Keselamatan Pasien Tahun 2021.....	33
Tabel 11 Data Pemeriksaan PCR Tahun 2021	34
Tabel 12 Jumlah Sarana Umum Yang Ada dan Diperiksa di Kabupaten Karanganyar Tahun 2021	42
Tabel 13 Jumlah Keluarga dengan Kepemilikan Sarana Sanitasi yang Layak (Jamban Sehat)	42
Tabel 14 Kunjungan Pasien Berdasar Jenis Pasien.....	45
Tabel 15 Sarana Kesehatan	47
Tabel 16 Data Sarana Pendidikan	48
Tabel 17 Data Ketenagakerjaan Puskesmas Jumantono.....	48
Tabel 18 Pembiayaan Kesehatan di Puskesmas Jumantono Tahun 2021	49
Tabel 19 Hasil Kinerja UPT Puskesmas Jumantono Tahun 2021	50

DAFTAR GAMBAR

Gambar 1 Gambar Peta Wilayah Puskesmas Jumantono	5
--	---

DAFTAR GRAFIK

Grafik 1 Grafik SWAB PCR Tahun 2021	34
Grafik 2 Kunjungan Tahun 2021	39
Grafik 3 Pelayanan Kesehatan Dengan Gangguan Jiwa (ODGJ) Tahun 2021	40
Grafik 4 Pelayanan Laboratorium Tahun 2021	40
Grafik 5 Strata Posyandu	44
Grafik 6 Kunjungan Pasien Tahun 2021	45
Grafik 7 Kunjungan Rawat Inap	46

BAB I

PENDAHULUAN

A. Latar Belakang

Untuk mewujudkan derajat kesehatan yang setinggi-tingginya sesuai Rencana Strategis UPT Puskesmas Jumantono Tahun 2018 – 2023, maka pembangunan kesehatan dilaksanakan dengan cara: 1) Meningkatkan pelayanan kesehatan yang bermutu dan berkeadilan, 2) Mewujudkan sumber daya manusia yang berdaya saing, 3) Mewujudkan peran serta masyarakat dan pemangku kepentingan dalam pembangunan kesehatan, 4) Melaksanakan pelayanan administrasi internal dan pelayanan publik yang bermutu.

Pelaksanaan pelayanan publik yang bermutu diantaranya adalah pelayanan informasi yang meliputi pelayanan kehumasan dan informasi publik. Dalam rangka meningkatkan pelayanan informasi publik di bidang kesehatan, dibutuhkan adanya manajemen dan pengelolaan data dan informasi kesehatan yang baik, akurat, lengkap, dan tepat waktu. Peran data dan informasi kesehatan menjadi sangat penting dan semakin dibutuhkan dalam manajemen kesehatan oleh berbagai pihak. Masyarakat semakin peduli dengan situasi kesehatan dan hasil pembangunan kesehatan yang telah dilakukan oleh pemerintah, terutama terhadap masalah-masalah kesehatan yang berhubungan langsung dengan kesehatan mereka.

Dalam rangka memenuhi kebutuhan informasi khususnya di Kecamatan Jumantono UPT Puskesmas Jumantono, disusun buku Profil UPT Puskesmas Jumantono Tahun 2021 ini. Pada profil kesehatan ini disampaikan gambaran dan situasi kesehatan, gambaran umum tentang derajat kesehatan dan lingkungan, situasi upaya kesehatan, dan situasi sumber daya kesehatan.

Profil Kesehatan Dinas UPT Puskesmas Jumantono tahun 2021 ini diharapkan dapat bermanfaat dalam mendukung sistem manajemen kesehatan yang lebih baik dalam rangka pencapaian Visi UPT Puskesmas Jumantono yaitu “: Terwujudnya Puskesmas dengan pelayanan bermutu menuju masyarakat Jumantono sehat.dan mandiri”.

Sedangkan di UPT Puskesmas Jumantono mempunyai 3 misi yaitu :

- 1) Mewujudkan pelayanan kesehatan yang bermutu
- 2) Mewujudkan derajat kesehatan masyarakat yang optimal
- 3) Mendorong kemandirian masyarakat untuk berperilaku sehat

B. Tujuan

1. Umum

Profil Puskesmas ini disusun untuk memberikan gambaran tentang kondisi kesehatan di wilayah kerja UPT Puskesmas Jumantono sehingga diharapkan bisa sebagai acuan dalam peningkatan kinerja sekaligus evaluasi pencapaian program pelayanan di UPT Puskesmas Jumantono.

2. Khusus

- a. Diperolehnya data atau informasi pembangunan di lingkungan Kecamatan Jumantono UPT Puskesmas Jumantono yang meliputi : data lingkungan fisik atau biologi, perilaku kesehatan masyarakat, data demografi dan sosial ekonomi.
- b. Diperolehnya data atau informasi tentang upaya kesehatan di UPT Puskesmas Jumantono yang meliputi : cakupan kegiatan dan sumber daya kesehatan.
- c. Diperoleh data atau informasi status kesehatan masyarakat di UPT Puskesmas Jumantono yang meliputi : angka kematian, angka kesakitan dan keadaan gizi masyarakat.
- d. Tersedianya wadah integrasi berbagi data yang telah dikumpulkan oleh berbagai sistem pencatatan dan pelaporan yang ada di UPT Puskesmas Jumantono maupun pelayanan kesehatan lainnya.

C. Manfaat

Dengan disusunnya profil UPT Puskesmas Jumantono diharapkan dapat digunakan oleh pimpinan administrasi kesehatan, unit-unit, maupun berbagai pihak yang memerlukan. Penggunaan terutama dalam rangka tinjauan atau revisi tahunan kondisi kesehatan masyarakat di Kecamatan Jumantono dan sebagai alat evaluasi program tahunan yang telah dilaksanakan, untuk menyusun rencana tahunan kesehatan tahun berikutnya.

Manfaat lain adalah memberikan umpan balik atau gambaran kegiatan yang telah dilaksanakan oleh UPT Puskesmas Jumantono.

D. Ruang Lingkup

Data yang dikumpulkan untuk Penyusunan Profil kesehatan UPT Puskesmas Jumantono adalah :

1. Data Umum meliputi data geografi, kependudukan dan sosial ekonomi.
2. Data derajat Kesehatan yang meliputi data kematian, data kesakitan, dan data status gizi.
3. Data Kesehatan Lingkungan dan Perilaku Hidup Sehat Masyarakat, meliputi data air bersih, data tempat-tempat umum, dan data perilaku hidup sehat.
4. Data Pelayanan Kesehatan, antara lain data pemanfaatan Rumah Sakit, pemanfaatan Puskesmas, data pelayanan kesehatan ibu dan anak, data pemberantasan penyakit, data pelayanan kesehatan gakin, data penanggulangan KLB, dan data pelayanan kesehatan lainnya.
5. Data Sumber Daya Kesehatan meliputi data sarana kesehatan, data tenaga kesehatan, data obat dan perbekalan kesehatan, serta data pembiayaan kesehatan, dan data lainnya.

E. Sistematika Penyusunan Profil UPT Puskesmas Jumantono

Profil UPT Puskesmas Jumantono Kesehatan Karanganyar Tahun 2021 disusun dengan sistematika sebagai berikut:

BAB I : PENDAHULUAN

Bab ini berisi tentang maksud dan tujuan disusunnya profil UPT Puskesmas Jumantono dan sistematika dari penyajian berupa uraian bab demi bab yang berurutan.

BAB II : GAMBARAN UMUM UPT PUSKESMAS JUMANTONO

Bab ini menyajikan tentang gambaran umum UPT Puskesmas Jumantono. Selain tentang letak geografis, administratif, dan informasi lainnya, bab ini juga mengulas faktor-faktor yang berpengaruh terhadap kesehatan dan faktor-faktor lainnya misalnya kependudukan, ekonomi, pendidikan, dan sosial budayanya.

BAB III : SITUASI DERAJAT KESEHATAN KECAMATAN JUMANTONO

Bab ini berisi uraian tentang indikator derajat kesehatan meliputi : angka kesakitan, Kelahiran, kematian dan Capaian Pelayanan Kesehatan.

BAB IV : SITUASI UPAYA KESEHATAN

Bab ini menguraikan tentang penyelenggaraan upaya kesehatan pada berbagai jenis dan jenjang meliputi : pelayanan kesehatan dasar, pelayanan kesehatan rujukan dan penunjang, keadaan lingkungan, perilaku masyarakat, serta akses dan mutu pelayanan kesehatan dasar.

BAB V : SITUASI SUMBER DAYA KESEHATAN

Bab ini menguraikan tentang sarana kesehatan, sumber daya manusia kesehatan, serta pembiayaan kesehatan di UPT Puskesmas Jumantono.

BAB VI : KESIMPULAN

Bab ini berisi sajian tentang hal-hal penting yang perlu disimak dan ditelaah lebih lanjut dari profil Kesehatan UPT Puskesmas Jumantono di tahun yang bersangkutan. Selain keberhasilan-keberhasilan yang perlu di catat bab ini juga mengemukakan hal-hal yang dianggap masih kurang dalam rangka penyelenggaraan pembangunan kesehatan.

LAMPIRAN

Lampiran berisi tabel induk yang digunakan dalam penyusunan Profil UPT Puskesmas Jumantono Tahun 2021.

Bab II

GAMBARAN UMUM UPT PUSKESMAS JUMANTONO

A. Keadaan Geografi

UPT Puskesmas Jumantono berdasarkan Keputusan Bupati Karanganyar Nomor 440/1166 TAHUN 2018 tentang penetapan katagori Unit Pelaksana Teknis Pusat Kesehatan Masyarakat pada Dinas Kesehatan dikatagorikan sebagai Puskesmas kawasan pedesaan dengan kemampuan penyelenggaraan Puskesmas rawat inap.

UPT Puskesmas Jumantono terdiri dari Puskesmas Induk, 4 Puskesmas Pembantu dan 11 Poliklinik Kesehatan Desa. Puskesmas Induk letaknya di lingkungan perkantoran Kecamatan Jumantono dipusat Ibu kota Kecamatan Jumantono. Sedangkan Puskesmas Pembantu terletak di Desa Sedayu, Sringin, Gemantar dan Tunggulrejo. Poliklinik Kesehatan desa tersebar di 11 desa. Kondisi fisik Puskesmas secara keseluruhan saat ini dalam kondisi Baik, ada rusak ringan sampai berat.

Puskesmas Jumantono selain Puskesmas Rawat Jalan juga dilengkapi fasilitas Unit Gawat Darurat dan rawat Inap. Peralatan medis dan non medis yang dipunyai saat ini sudah cukup memadai untuk sebuah Puskesmas Rawat Jalan dan rawat Inap sehingga kasus-kasus penyakit ringan bias dilayani di UPT Puskesmas Jumantono

Tenaga medis, para medis dan non medis dirasa belum cukup untuk memenuhi kebutuhan pelayanan. Karena kegiatan di Puskesmas dengan Perawatan dan UGD 24 jam sehingga memerlukan Petugas yang lebih banyak. Akibatnya semua petugas selain mengemban Tugas Pokok juga harus merangkap Tugas Integrasi yang cukup banyak sedangkan jumlah pegawai semakin berkurang karena adanya mutasi atau pensiun. Kami sudah mengajukan usulan penambahan Dokter, Perawat, dan tenaga administrasi dengan tujuan demi meningkatkan pelayanan kepada masyarakat. Namun walaupun ada keterbatasan tersebut kami berusaha tetap melaksanakan pembangunan bidang kesehatan di Wilayah kecamatan Jumantono dengan sebaik– baiknya.

1. Letak Administratif

Kecamatan Jumantono merupakan Kecamatan dalam Wilayah Kabupaten Karanganyar Dengan batas-batas:

- Selatan : Kecamatan Jumapolo (Kabupaten Karanganyar)
- Utara : Kecamatan Karanganyar(Kabupaten Karanganyar)
- Barat : Kecamatan Polokarto (Kab.Sukoharjo)
- Timur : Kecamatan Matesih (Kabupaten Karanganyar)

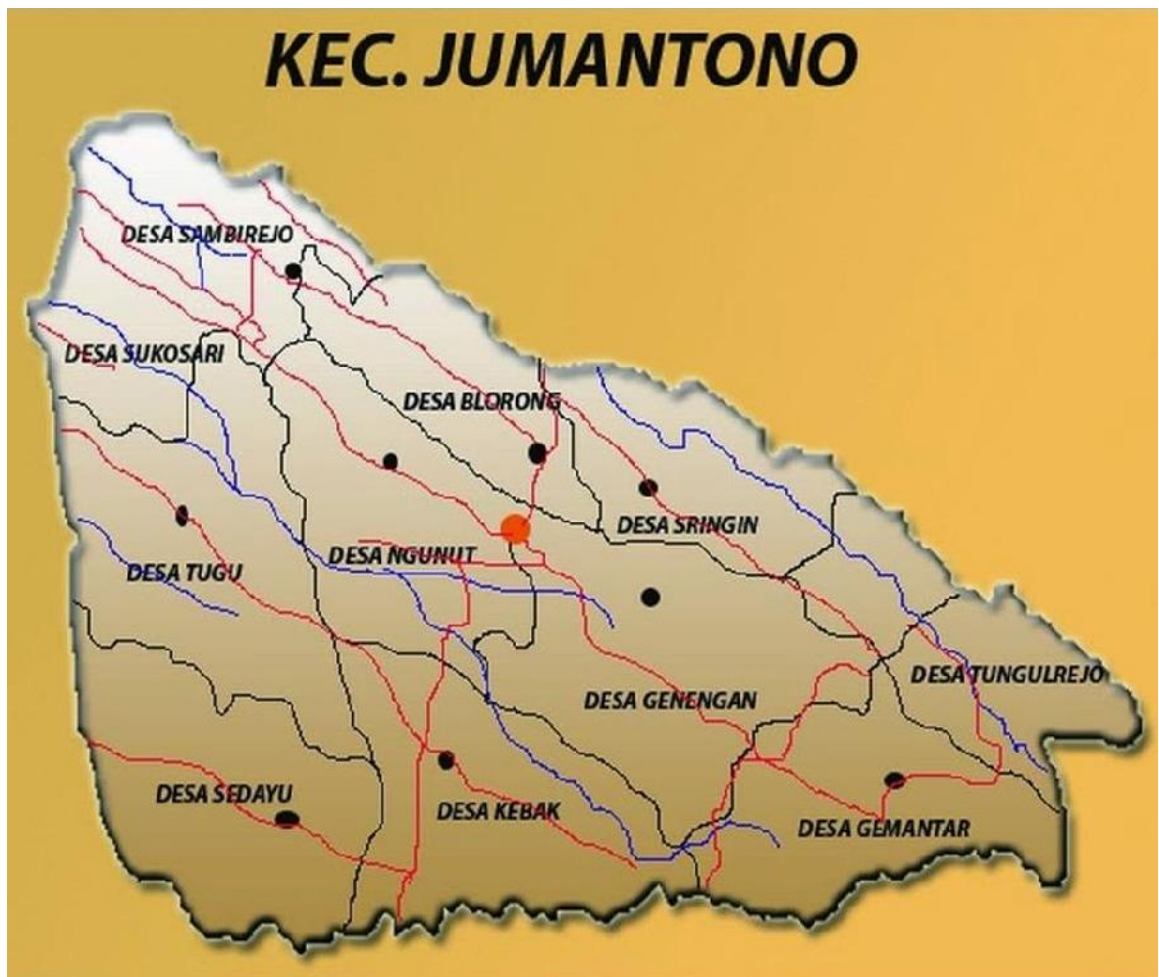
2. Luas Wilayah

Luas Wilayah Kerja UPT Puskesmas Jumantono : 5.355 km². Terdiri dari 11 desa yaitu:

- Sukosari
- Sambirejo

- Tugu
- Sedayu
- Kebak
- Ngunut
- Blorong
- Sringin
- Genengan
- Gemantar
- Tunggulrejo

Gambar 1 Gambar Peta Wilayah Puskesmas Jumentono



B. Kependudukan

Data Penduduk

Jumlah penduduk Kecamatan Jumantono pada tahun 2021 adalah 52.024 jiwa.

Terdiri dari laki-laki : 25.539 dan perempuan : 24.485.

Tabel 1 Data Penduduk Menurut Kelompok Umur Wilayah Jumantono

NO	KELOMPOK UMUR (TAHUN)	JUMLAH PENDUDUK		
		LAKI-LAKI	PEREMPUAN	LAKI-LAKI + PEREMPUAN
1	2	3	4	5
1	0 - 4	1.820	1.747	3.344
2	5 - 9	1.973	2.005	4.077
3	10 - 14	2.033	1.898	4.422
4	15 - 19	1.826	1.767	4.682
5	20 - 24	1.899	1.846	4.660
6	25 - 29	1.832	1.768	3.223
7	30 - 34	1.717	1.697	3.255
8	35 - 39	1.948	1.878	3.244
9	40 - 44	2.058	1.971	3.608
10	45 - 49	1.697	1.766	2.412
11	50 - 54	1.607	1.659	2.762
12	55 - 59	1.374	1.487	2.728
13	60 - 64	1.241	1.272	2.285
14	65 - 69	1.003	942	2.246
15	70 - 74	640	717	1.630
16	75+	871	1.065	1.285
JUMLAH		25.539	24.485	50.024

Sumber data : Dinas Disdukcapil

Tabel 2 Data Penduduk Menurut Mata Pencaharian

Uraian	Banyaknya
a.Karyawan PNS	433
b.TNI/Polri	54

Uraian	Banyaknya
c.Karyawan Swasta	5.684
d.Wiraswasta/Pedagang	1.996
e.Petani	13.351
f.Tukang	1.580
g.Buruh Tani	7.398
h.Pensiunan	183
i.Nelayan	-
j.Peternak	967
k.Jasa	787
l.Pengrajin	297
m.Pekerja Seni	47
n.Lainnya	1.353
o.Pengangguran	1.389

Sumber:Data Monografi Desa Tahun 2021

Tabel 3 Data Penduduk Menurut Tingkat Pendidikan

Uraian	Banyaknya
LulusTK	4.593
SD/Sederajat	16.095
SMP	9.816
SMA	6.075
Akademi/D1-D3	439
Sarjana	791
Pasca Sarjana	31
Jumlah	37.840

Sumber data : Dinas Disdukcapil

C. Kebijakan Mutu

1. Visi, Misi dan Strategi dan Tata nilai Puskesmas Jumantono

a. Visi Puskesmas Jumantono

Visi Puskesmas Jumantono adalah : Terwujudnya Puskesmas dengan pelayanan bermutu menuju masyarakat Jumantono sehat dan mandiri.

b. Misi Puskesmas Jumantono

- 1) Mewujudkan pelayanan kesehatan yang bermutu.
- 2) Mewujudkan derajat kesehatan masyarakat yang optimal.
- 3) Mendorong kemandirian masyarakat untuk berperilaku sehat.

c. Strategi Puskesmas Jumantono

- 1) Meningkatkan kualitas sumber daya karyawan.
- 2) Mengupayakan pelayanan prima kepada masyarakat.
- 3) Mengupayakan sarana dan prasarana Puskesmas.

d. Tata Nilai “ SANTUN “

Senyum dalam memberikan pelayanan

Amanah dalam menjalankan tugas

Niat dengan tulus ikhlas

Tuntaskan dalam bekerja

Utamakan Pelayanan Masyarakat **N**yaman dalam proses pelayanan

2. Fungsi Puskesmas

Puskesmas mempunyai tugas melaksanakan kebijakan kesehatan untuk mencapai tujuan pembangunan kesehatan di wilayah kerjanya dalam rangka mendukung terwujudnya kecamatan sehat.

Dalam melaksanakan tugas, Puskesmas menyelenggarakan Fungsi :

a. Penyelenggaraan UKM tingkat pertama di wilayah kerjanya

b. Penyelenggaraan UKP tingkat pertama di wilayah kerjanya.

Dalam menyelenggarakan fungsi sebagaimana dimaksud huruf a, Puskesmas berwenang untuk:

- 1) Melaksanakan perencanaan berdasarkan analisis masalah kesehatan masyarakat dan analisis kebutuhan pelayanan yang diperlukan.
- 2) Melaksanakan advokasi dan sosialisasi kebijakan kesehatan.
- 3) Melaksanakan komunikasi, informasi, edukasi, dan pemberdayaan masyarakat dalam bidang kesehatan.
- 4) Menggerakkan masyarakat untuk mengidentifikasi dan menyelesaikan masalah kesehatan pada setiap tingkat perkembangan masyarakat yang bekerja sama dengan sektor lain terkait.
- 5) Melaksanakan pembinaan teknis terhadap jaringan pelayanan dan upaya kesehatan berbasis masyarakat.
- 6) Melaksanakan peningkatan kompetensi sumber daya manusia puskesmas.
- 7) Memantau pelaksanaan pembangunan agar berwawasan kesehatan.
- 8) Melaksanakan pencatatan, pelaporan, dan evaluasi terhadap akses, mutu, dan cakupan pelayanan kesehatan.
- 9) Memberikan rekomendasi terkait masalah kesehatan masyarakat, termasuk dukungan terhadap system kewaspadaan dini dan respon penanggulangan penyakit.

3. Upaya Kesehatan

Puskesmas Jumentono melakukan upaya kesehatan yang bersifat Promotif, Preventif, Kuratif dan Rehabilitatif dalam mewujudkan fungsi pelayanan Puskesmas. Bertolak dari fungsi pelayanan Puskesmas tersebut diatas maka usaha pokok Puskesmas Jumentono bertanggung jawab menyelenggarakan upaya kesehatan perorangan dan upaya kesehatan masyarakat, jika di tinjau dari system kesehatan nasional merupakan pelayanan kesehatan tingkat pertama. Upaya kesehatan tersebut dikelompokkan menjadi :

a. Upaya Kesehatan wajib meliputi :

- 1) Upaya Promosi Kesehatan
- 2) Upaya Kesehatan Lingkungan
- 3) Upaya Kesehatan Ibu dan Anak
- 4) Upaya Pelayanan Pengobatan
- 5) Upaya Perbaikan Gizi
- 6) Upaya Pemberantasan Pencegahan Penyakit

b. Upaya Kesehatan Pengembangan

- 1) Pelayanan Kesehatan Jiwa
- 2) Pelayanan Kesehatan Gigi Masyarakat
- 3) Pelayanan Kesehatan Tradisional
- 4) Pelayanan Kesehatan Olah raga
- 5) Pelayanan Kesehatan Indera
- 6) Pelayanan Kesehatan Lansia
- 7) Pelayanan Kesehatan Kerja

Bab III
SITUASI DERAJAT KESEHATAN

A. Angka Kelahiran

Tabel 4 Data Kelahiran Tahun 2021

No	Desa	Jumlah Kelahiran		Jumlah
		Laki - laki	perempuan	
1	Sedayu	25	35	60
2	Kebak	27	35	62
3	Gemantar	25	25	50
4	Tunggulrejo	33	30	63
5	Genengan	42	28	70
6	Ngunut	29	25	54
7	Tugu	28	37	65
8	Sukosari	33	24	57
9	Sambirejo	37	27	64
10	Blorong	35	23	58
11	Sringin	35	39	74
	JUMLAH			677

Tabel 5 Angka Kesakitan Data Sepuluh Besar Penyakit

NO	KODE	DIAGNOSA	JUMLAH KASUS
1	J00	Acute nasopharyngitis (common cold) nasopharyngitis [common cold]	2.103
2	I10	Essential (primary) hypertension	1.526
3	J02	Acute pharyngngtis	1.505
4	Z00	General examination and of persons without complaint and reported diagnosis	1.180
5	M13	Other arthritis	1.138
6	M79	Rhematism uniscpecific	1.049
7	K29	Gastritis and duodenitis	980
8	E11	Non-insulin-dependent diabetes mellitus	980

NO	KODE	DIAGNOSA	JUMLAH KASUS
9	L08	Other local infections of skin and subcutaneous tissue	966
10	Z34	Supervision Of normal pregnancy	890
TOTAL :			12.209

B. Angka Kematian Tahun 2021

Angka Kematian Ibu Bersalin	: 1
Angka lahir mati	: 0
Angka Kematian Neonatal 0-1 bulan	: 0
Angka Kematian Bayi 0-11 bulan	: 2
Angka Kematian IUFD	: 16
Angka Kematian Balita	: 0
Angka Kematian Bumil	: 1

C. Data Rekapitulasi Perhitungan Cakupan Komponen Kegiatan Kinerja Puskesmas Jumantono Tahun 2021

Tabel 6 Data Rekapitulasi Perhitungan Cakupan Komponen Kegiatan Kinerja Puskesmas Jumantono

No	KOMPONEN KEGIATAN	TARGET	CAKUPAN
1.	Upaya promosi Kesehatan	100%	100%
2.	Upaya Kesehatan Lingkungan	100%	100%
3.	Upaya Kesehatan Ibu dan Anak dan KB	100%	100%
4.	Upaya Perbaikan Gizi Keluarga	100%	99,14%
5.	Upaya Pencegahan dan Pemberantasan Penyakit Menular	100%	91,19%
6.	Upaya Kesehatan Pengembangan	100%	100%
7.	Upaya Kesehatan Perorangan	100%	90,63%
	Rata-rata		98.40%

Tabel 7 Rekapitulasi Indeks Keluarga Sehat Kecamatan Jumantono Tahun 2021

NO	INDIKATOR	KEL/DESA SEDAYU	KEL/DESA KEBAK	KEL/DESA GEMANTAR	KEL/DESA TUNGGUL REJO	KEL/DESA GENENGAN	KEL/DESA NGUNUT	KEL/DESA TUGU	KEL/DESA SUKOSARI	KEL/DESA SAMBIREJO	KEL/DESA BLORONG	KEL/DESA SRINGIN	% CAKUPAN KECAMATAN JUMANTONO
A	B	C	D	E	F	G	H	I	J	K	L	M	N
1	Keluarga mengikuti program KB *)	85,89%	82,31%	28,00	16,18%	84,72%	84,21%	91,61%	89,54%	90,37%	90,71%	86,13%	83,38%
	<i>Keluarga Bernilai Y</i>	499	363	28	33	488	480	568	368	460	508	528	4323
	<i>Keluarga– Keluarga bernilai “N”</i>	581	441	100	204	576	570	620	411	509	560	613	5185
2	Persalinan Ibu di fasilitas pelayanan kesehatan	100,00%	97,83%	97,62%	98,57%	100,00%	100,00%	94,52%	100,00%	100,00%	100,00%	100,00%	98,67%
	<i>Keluarga Bernilai Y</i>	64	45	41	69	47	53	69	24	43	25	41	521
	<i>Keluarga– Keluarga bernilai “N”</i>	64	46	42	70	47	53	73	24	43	25	41	528
3	Bayi mendapatkan imunisasi dasar lengkap *)	94,23%	100,00%	100,00%	97,26%	100,00%	98,00%	98,39%	100,00%	98,51%	100,00%	98,55%	98,58%
	<i>Keluarga Bernilai Y</i>	49	35	38	71	84	49	61	35	66	69	68	625
	<i>Keluarga– Keluarga bernilai “N”</i>	52	35	38	73	84	50	62	35	67	69	69	634
4	Bayi mendapatkan ASI Eksklusif	91,46%	90,00%	57,14%	58,76%	86,32%	88,00%	75,27%	88,00%	84,09%	83,91%	77,08%	79,91%
	<i>Keluarga Bernilai Y</i>	75	54	32	57	101	66	70	44	74	73	74	720
	<i>Keluarga– Keluarga bernilai “N”</i>	82	60	56	97	117	75	93	50	88	87	96	901
5	Pertumbuhan Balita dipantau	92,48%	98,14%	92,57%	89,02%	95,12%	96,81%	93,42%	95,77%	97,38%	94,09%	96,97%	94,56%
	<i>Keluarga Bernilai Y</i>	246	211	162	292	273	243	284	181	260	239	288	2679

NO	INDIKATOR	KEL/DESA SEDAYU	KEL/DESA KEBAK	KEL/DESA GEMANTAR	KEL/DESA TUNGGUL REJO	KEL/DESA GENENGAN	KEL/DESA NGUNUT	KEL/DESA TUGU	KEL/DESA SUKOSARI	KEL/DESA SAMBIREJO	KEL/DESA BLORONG	KEL/DESA SRINGIN	% CAKUPAN KECAMATAN JUMANTONO
A	B	C	D	E	F	G	H	I	J	K	L	M	N
	<i>Keluarga– Keluarga bernilai “N”</i>	266	215	175	328	287	251	304	189	267	254	297	2833
6	Penderita TB Paru yang berobat sesuai standar	51,61%	24,14%	80,95%	69,57%	35,29%	26,32%	78,57%	37,04%	21,21%	32,00%	21,43%	39,86%
	<i>Keluarga Bernilai Y</i>	16	7	17	16	6	10	11	10	7	8	6	114
	<i>Keluarga– Keluarga bernilai “N”</i>	31	29	21	23	17	38	14	27	33	25	28	286
7	Penderita hipertensi yang berobat teratur	26,27%	24,29%	48,35%	23,99%	18,82%	23,76%	24,78%	19,27%	28,85%	18,15%	20,06%	25,01%
	<i>Keluarga Bernilai Y</i>	114	77	132	89	54	72	85	37	73	61	67	861
	<i>Keluarga– Keluarga bernilai “N”</i>	434	317	273	371	287	303	343	192	253	336	334	3443
8	Penderita gangguan jiwa berat, diobati dan tidak ditelantarkan	00,63%	00,36%	00,58%	00,13%	00,16%	00,17%	00,08%	00,11%	00,36%	00,00%	00,00%	20,81%
	<i>Keluarga Bernilai Y</i>	9	4	6	2	2	2	1	1	4	0	0	31
	<i>Keluarga– Keluarga bernilai “N”</i>	1420	1098	1026	1537	1251	1177	1297	945	1113	1287	1416	149
9	Anggota keluarga tidak ada yang merokok *)	56,19%	55,17%	47,48%	54,84%	45,09%	49,87%	57,01%	44,29%	54,07%	45,53%	46,19%	50,75%
	<i>Keluarga Bernilai Y</i>	803	608	490	844	565	588	740	419	604	586	654	6901
	<i>Keluarga– Keluarga bernilai “N”</i>	1429	1102	1032	1539	1253	1179	1298	946	1117	1287	1416	13598
10	Keluarga sudah menjadi anggota JKN	43,18%	57,99%	41,28%	43,01%	44,05%	53,27%	41,76%	47,67%	55,42%	47,01%	51,06%	47,54%
	<i>Keluarga Bernilai Y</i>	617	639	426	662	552	628	542	451	619	605	723	6464

NO	INDIKATOR	KEL/DESA SEDAYU	KEL/DESA KEBAK	KEL/DESA GEMANTAR	KEL/DESA TUNGGUL REJO	KEL/DESA GENENGAN	KEL/DESA NGUNUT	KEL/DESA TUGU	KEL/DESA SUKOSARI	KEL/DESA SAMBIREJO	KEL/DESA BLORONG	KEL/DESA SRINGIN	% CAKUPAN KECAMATAN JUMANTONO
A	B	C	D	E	F	G	H	I	J	K	L	M	N
	<i>Keluarga– Keluarga bernilai “N”</i>	1429	1102	1032	1539	1253	1179	1298	946	1117	1287	1416	13598
11	Keluarga memiliki akses/menggunakan sarana air bersih	98,67%	98,00%	97,00%	98,64%	98,80%	98,64%	98,15%	98,84%	99,10%	99,07%	99,22%	98,59%
	<i>Keluarga Bernilai Y</i>	1410	1080	1001	1518	1238	1163	1274	935	1107	1275	1405	13406
	<i>Keluarga– Keluarga bernilai “N”</i>	1429	1102	1032	1539	1253	1179	1298	946	1117	1287	1416	13598
12	Keluarga memiliki akses/menggunakan jamban keluarga	99,02%	98,73%	96,12%	98,18%	99,28%	98,81%	98,38%	99,05%	97,31%	99,07%	99,08%	98,50%
	<i>Keluarga Bernilai Y</i>	1414	1088	992	1511	1244	1165	1276	937	1087	1275	1403	13392
	<i>Keluarga– Keluarga bernilai “N”</i>	1428	1102	1032	1539	1253	1179	1297	946	1117	1287	1416	13596
	Indeks Keluarga Sehat (IKS)	0,245	0,307	0,193	0,204	0,228	0,284	0,273	0,243	0,328	0,228	0,245	0,251
	Keluarga dengan IKS > 0,800	350	338	199	314	286	335	355	230	366	294	347	3414
	Keluarga	1429	1102	1032	1539	1253	1179	1298	946	1117	1287	1416	13598

Keterangan :

	Keluarga Sehat	> 0.800
	Keluarga Pra Sehat	0.500 - 0.800
	Keluarga Tidak Sehat	< 0.500

Tabel 8 Rekapitulasi Capaian Pelayanan Kesehatan Tahun 2021

NO	UPAYA KESEHATAN / INDIKATOR		PERSENTASE		ABSOLUT			ABSOLUT	PERSENTASE (PERSEN) = KOLOM 8/ KOLOM 6 X 100	CAKUPAN		KET
			BESARAN DALAM %	SATUAN	SASARAN	TARGET SASARAN	SATUAN			VARIABEL (V=SV1+SV2+...)/N	SUB VARIABEL	
1	2		3	4	5	6	7	8	9	10	11	12
A	INDIKATOR PENILAIAN UPAYA KESEHATAN MASYARAKAT ESENSIAL DAN PERKESMAS									98,40		
1	PROMOSI KESEHATAN									100,00		
a	PHBS		90	%							100,00	
	1)	Rumah Tangga Sehat	90	%	15118	13606	rumah	13.793	101,37		100,00	tercapai
	2)	Pendataan PHBS Institusi Pendidikan	100	%	38	38	institusi	38	100,00		100,00	tercapai
	3)	Pendataan PHBS Institusi Kesehatan	100	%	18	18	institusi	18	100,00		100,00	tercapai
	4)	Pendataan PHBS Tempat-Tempat Umum (TTU)	100	%	199	199	TTU	199	100,00		100,00	tercapai
	5)	Pendataan PHBS tempat kerja	100	%	22	22	tempat kerja	24	109,09		100,00	tercapai
b	Peningkatan Kualitas UKBM										100,00	
	1)	Desa siaga aktif Mandiri	20	%	11	3	Desa	3	100,00		100,00	tercapai
	2)	Posyandu Mandiri	20	%	77	15	posyandu	12	80,00		100,00	tercapai
	3)	Media Informasi kesehatan yang berfungsi	4	Jenis Media	4	2	jenis	2	100,00		100,00	tercapai
	4)	Pembinaan organisasi kemasyarakatan	20	%	10	2	Ormas	10	500,00		100,00	tercapai
	5)	Pembinaan UKBM	80	%	13	10	UKBM	11	110,00		100,00	tercapai
	6)	Advokasi Kesehatan	100	%	11	11	desa	11	100,00		100,00	tercapai
	7)	Penyuluhan Napza	5	%	57	57	Penyuluhan	56	98,25		100,00	tercapai

NO	UPAYA KESEHATAN / INDIKATOR		PERSENTASE		ABSOLUT			ABSOLUT	PERSENTASE	CAKUPAN		KET
			BESARAN DALAM %	SATUAN	SASARAN	TARGET SASARAN	SATUAN		(PERSEN) = KOLOM 8/ KOLOM 6 X 100	VARIABEL (V=SV1+SV2+...)/N	SUB VARIABEL	
1	2		3	4	5	6	7	8	9	10	11	12
2	PELAYANAN KESLING									100,00		
a	Penyehatan Air										100,00	
	1)	Persentase inspeksi sanitasi sarana air bersih	5	%	11999	600	SAB	600	100,00		100,00	tercapai
	2)	Pengawasan kualitas air minum depot air minum (DAM)	100	%	12	12	DAM	12	100,00		100,00	tercapai
	3)	Pengawasan kualitas air minum PDAM	100	%	1	1	Jaringan PDAM	1	100,00		100,00	tercapai
	4)	Pembinaan kelompok pemakai air (Pokmair)	100	%	87	87	Pokmair	87	100,00		100,00	tercapai
b	Higiene Sanitasi Makanan dan Minuman										100,00	
	1)	Inspeksi sanitasi tempat pengolahan pangan (TPP)	30	%	113	34	TPM	34	100,00		100,00	tercapai
	2)	Pembinaan tempat pengolahan pangan (TPP)	100	%	2	2	TPM	2	100,00		100,00	tercapai
c	Penyehatan Keluarga dan Jamban Sehat										100,00	
	1)	Persentase Penduduk Akses Jamban Sehat	100	%	50145	50145	penduduk	50145	100,00		100,00	tercapai
	2)	Persentase Penduduk Akses Air Bersih	80	%	50145	40116	penduduk	50145	125,00		100,00	tercapai
	3)	Persentase Rumah Tangga Yang Telah Melaksanakan CTPS	100	%	15651	15651	KK	15651	100,00		100,00	tercapai
	4)	Rumah Tangga yang melaksanakan Pengelolaan Air Minum dan Makanan Rumah Tangga (PAMM-RT)	100	%	15651	15651	KK	15651	100,00		100,00	tercapai

NO	UPAYA KESEHATAN / INDIKATOR		PERSENTASE		ABSOLUT			ABSOLUT	PERSENTASE	CAKUPAN		KET
			BESARAN DALAM %	SATUAN	SASARAN	TARGET SASARAN	SATUAN		(PERSEN) = KOLOM 8/ KOLOM 6 X 100	VARIABEL (V=SV1+SV2+...)/N	SUB VARIABEL	
1	2		3	4	5	6	7	8	9	10	11	12
	5)	Rumah Tangga yang melaksanakan Pengelolaan Sampah	50	%	15651	7826	KK	7826	100,00		100,00	tercapai
	6)	Rumah Tangga yang melaksanakan Pengelolaan Limbah Cair	50	%	15651	7826	KK	10342	132,15		100,00	tercapai
	7)	Rumah tangga yang melakukan inspeksi kesehatan lingkungan	5	%	15651	783	Rumah	783	100,00		100,00	tercapai
d	Pengawasan TTU										100,00	
	1)	Inspeksi sanitasi tempat dan fasilitas umum	60	%	278	167	TTU	167	100,00		100,00	tercapai
	2)	Pemberian rekomendasi peningkatan sanitasi tempat tempat umum	100	%	46	46	TTU	46	100,00		100,00	tercapai
e	Pengawasan Tempat Pengelolaan Pestisida							0			100,00	
	1)	Inspeksi sanitasi pengelolaan pestisida	100	%	8	8	Tempat	8	100,00		100,00	tercapai
	2)	Pembinaan tempat pengelolaan pestisida	100	%	1	1	Tempat	1	100,00		100,00	tercapai
3	PELAYANAN KESEHATAN KELUARGA									100,00		
a	Upaya Kesehatan Ibu										100,00	
	1)	Persentase Pelayanan ibu hamil K1	100	%	714	714	ibu hamil	714	100,00		100,00	tercapai
	2)	Persentase Pelayanan ibu hamil K4	95	%	714	678	ibu hamil	688	101,47		100,00	tercapai
	3)	Persentase Deteksi Resiko Tinggi ibu hamil oleh Nakes	92	%	142	132	ibu hamil	204	154,55		100,00	tercapai
	4)	Persentase pertolongan persalinan oleh tenaga kesehatan	100	%	688	654	ibu bersalin	688	105,20		100,00	tercapai

NO	UPAYA KESEHATAN / INDIKATOR		PERSENTASE		ABSOLUT			ABSOLUT	PERSENTASE	CAKUPAN		KET
			BESARAN DALAM %	SATUAN	SASARAN	TARGET SASARAN	SATUAN		(PERSEN) = KOLOM 8/ KOLOM 6 X 100	VARIABEL (V=SV1+SV2+...)/N	SUB VARIABEL	
1	2		3	4	5	6	7	8	9	10	11	12
	5)	Persentase Penanganan komplikasi obstetri	92	%	143	132	ibu maternal	255	193,18		100,00	tercapai
	6)	Persentase Pelayanan Nifas (KF) lengkap oleh tenaga kesehatan	95	%	688	354	ibu nifas	687	194,07		100,00	tercapai
	7)	Persentase Pelayanan kesehatan neonatus 0 -28 hari (KN Lengkap)	96	%	677	650	meonatus	677	104,15		100,00	tercapai
	8)	Persentase pelayanan kesehatan Neonatal komplikasi yang ditangani	92	%	130	130	meonatus	130	100,00		100,00	tercapai
	9)	Persentase Pelayanan Kesehatan bayi 29 hari-12 bulan (Kunjungan Bayi)	90	%	677	609	bayi	632	103,78		100,00	tercapai
b	Upaya Kesehatan Balita dan Anak Pra Sekolah										100,00	
	1)	Persentase Pelayanan Anak Balita (12-59 bulan)	90	%	2624	1858	balita	1858	100,00		100,00	tercapai
	2)	Persentase Pelayanan kesehatan anak balita sakit yang dilayani dengan MTBS	86	%	2624	334	balita sakit	333	99,70		100,00	tercapai
	3)	Persentase Pelayanan Kesehatan Anak Pra Sekolah	90	%	1052	1052	anak pra-sekolah	1052	100,00		100,00	tercapai
c	Upaya Kesehatan Anak Usia Sekolah (AUS) dan Remaja										100,00	
	1)	Persentase pelayanan Kesehatan remaja (10- 19 tahun) yang mendapat pelayanan kesehatan remaja	75	%	7584	5725	remaja	5896	102,99		100,00	tercapai
	2)	Persentase Sekolah melaksanakan pelayanan penjangkaran kesehatan	100	%	32	32	sekolah	37	86,49		100,00	tercapai

NO	UPAYA KESEHATAN / INDIKATOR		PERSENTASE		ABSOLUT			ABSOLUT	PERSENTASE	CAKUPAN		KET
			BESARAN DALAM %	SATUAN	SASARAN	TARGET SASARAN	SATUAN		(PERSEN) = KOLOM 8/ KOLOM 6 X 100	VARIABEL (V=SV1+SV2+...)/N	SUB VARIABEL	
1	2		3	4	5	6	7	8	9	10	11	12
	3)	Persentase Anak Usia Sekolah (AUS) Kelas 1 dan kelas 7 yang mendapat pelayanan Penjaringan kesehatan	92	%	1147	1147	anak	1147	100,00		100,00	tercapai
d	Pelayanan Keluarga Berencana										100,00	
	1	Persentase pelayanan peserta KB aktif di wilayah Puskesmas	70	%	8872	6140	PUS	6635	108,06		100,00	tercapai
e	Pelayanan Kesehatan usia Lanjut										100,00	
	1	Persentase Pelayanan kesehatan Usia Lanjut (> 60 tahun)	51	%	16056	5583	lansia	10535	188,70		100,00	tercapai
4	PELAYANAN GIZI									99,14		
	a.	Persentase balita kurus Mendapat PMT	100	%	10	10	balita	10	100%		100	tercapai
	b.	Persentase Ibu hamil KEK Mendapat PMT	100	%	110	110	bumil	110	100%		100	tercapai
	c.	Persentase balita yang mendapat Vitamin A	100	%	3255	3255	balita	3255	100%		100	tercapai
	d.	Persentase remaja putri yang mendapat TTD	60	%	1928	1157	rematri	1928	167%		100	tercapai
	e.	Persentase rumah tangga yang mengkonsumsi garam beryodium	98	%	292	286	KK	268	94%		94	tidak tercapai
	f.	Bayi mendapat asi eksklusif (0-6 bln)	64	%	616	394	bayi	477	121%		100	tercapai
	g.	Persentase penemuan balita stunting terverifikasi	100	%	118	118	rematri	118	100%		100	tercapai

NO	UPAYA KESEHATAN / INDIKATOR		PERSENTASE		ABSOLUT			ABSOLUT	PERSENTASE	CAKUPAN		KET
			BESARAN DALAM %	SATUAN	SASARAN	TARGET SASARAN	SATUAN		(PERSEN) = KOLOM 8/ KOLOM 6 X 100	VARIABEL (V=SV1+SV2+...)/N	SUB VARIABEL	
1	2		3	4	5	6	7	8	9	10	11	12
5.	PELAYANAN PENCEGAHAN DAN PENGENDALIAN PENYAKIT									91,19		
a	P2 TB Paru										70,72	
	1)	Penemuan penderita TB semua Type	90	%	110	99	pasien	12	12,12		12,12	tidak tercapai
	2)	Orang terduga TB mendapatkan pelayanan sesuai standart	100	%	0	525	pasien	64	12,19		12,19	tidak tercapai
	3)	Penderita TBC yang mendapat pelayanan sesuai standart	100	%	0	12	pasien	12	100,00		100,00	tercapai
	4)	Keberhasilan pengobatan Pasien TBC (Succes Rate)	>90	%		12	pasien	12	100,00		100,00	tercapai
	5)	Penderita TBC yang dikonseling dan testing HIV	100	%	0	12	pasien	12	100,00		100,00	tercapai
	6)	Investigasi kontak Penderita TBC	100	%	11	12	pasien	12	100,00		100,00	tercapai
	7)	Penemuan Kasus TBC anak (umur 0-14 Tahun)	7	%	12	1	pasien	0	0,00		0,00	
	8)	Kasus TBC yang ditemukan dan dirujuk oleh masyarakat atau organisasi kemasyarakatan (active case finding)	16	%	12	1	pasien	0	0,00		0,00	
b	Malaria										0,00	
	1)	Pengobatan penderita positif malaria yang ditemukan	100	%	0	0	pasien	0	0,00		0,00	
	2)	Penyelidikan epidemiologi penderita positif malaria yang ditemukan	100	%	0	0	pasien	0	0,00		0,00	
c	Kusta										0,00	

NO	UPAYA KESEHATAN / INDIKATOR		PERSENTASE		ABSOLUT			ABSOLUT	PERSENTASE	CAKUPAN		KET
			BESARAN DALAM %	SATUAN	SASARAN	TARGET SASARAN	SATUAN		(PERSEN) = KOLOM 8/ KOLOM 6 X 100	VARIABEL (V=SV1+SV2+...)/N	SUB VARIABEL	
1	2		3	4	5	6	7	8	9	10	11	12
	1)	Pengobatan Penderita kusta yang ditemukan	100	%	1	1	pasien	1	100,00		100,00	tercapai
	2)	Investigasi kontak penderita kusta	100	%	1	1	pasien	1	100,00		100,00	tercapai
d	ISPA											
	1)	Penderita pneumonia pada balita yang ditemukan	60	%	183	116	pasien	116	100,00		100,00	tercapai
	2)	Pelayanan kesehatan bayi dan balita dengan pneumonia	100	%	116	116	pasien	116	100,00		100,00	tercapai
e	Diare										100,00	
	1)	Penderita Diare yang ditemukan	80	%	1369	1096	pasien	1009	92,06		100,00	tercapai
	2)	Pelayanan kesehatan penderita diare	80	%	1096	876	pasien	964	110,05		100,00	tercapai
f	DBD										88,10	
	1)	Kasus DBD/Chikungunya yang dilakukan Penyelidikan Epidemiologi	100	%	5	5	kasus	5	100,00		100,00	tercapai
	2)	Angka Bebas Jentik	>95	%	110	105	rumah	80	76,19		76,19	tidak tercapai
g	HIV										150,00	
	1)	Pengobatan penderita IMS yang ditemukan	100	%	2	2	pasien	2	100,00		100,00	tercapai
	2)	Ibu hamil yang diberikan konseling dan testing HIV	90	%	714	642	bumil	642	100,00		100,00	tercapai
	3)	Pasien IMS yang dilakukan konseling dan testing HIV	100	%	688	619	pasien	642	103,72		100,00	tercapai
	3)	ibu hamil yang dilakukan pemeriksaan SIFILIS	100	%	688	642	pasien	642	100,00		100,00	tercapai

NO	UPAYA KESEHATAN / INDIKATOR		PERSENTASE		ABSOLUT			ABSOLUT	PERSENTASE	CAKUPAN		KET
			BESARAN DALAM %	SATUAN	SASARAN	TARGET SASARAN	SATUAN		(PERSEN) = KOLOM 8/ KOLOM 6 X 100	VARIABEL (V=SV1+SV2+...)/N	SUB VARIABEL	
1	2		3	4	5	6	7	8	9	10	11	12
	4)	Ibu Hamil yang dilakukan pemeriksaan HEPATITIS B	90	%	688	511	pasien	511	100,00		100,00	tercapai
	5)	Jumlah Sekolah (SMP & SMA) yang diberikan KIE pencegahan HIV	100	%	6	6	sekolah	6	100,00		100,00	tercapai
	6)	Penderita HIV yang dikaji TB	100	%	0	0	pasien	0	#DIV/0!		0,00	
h	Surveilans dan Imunisasi										96,25	
	1)	Desa atau Kelurahan Universal Child Immunization (UCI)	100	%	11	11	desa	11	100,00		100,00	tercapai
	2)	Imunisasi Dasar Lengkap	95	%	662	596	bayi	549	92,11		92,11	tidak tercapai
	3)	BIAS MR	98	%	656	522	siswa	519	99,43		99,43	tercapai
	4)	Imunisasi Lanjutan MR	90	%	656	649	batita	412	63,48		63,48	tidak tercapai
	5)	Persentase Penemuan dan penanganan kasus campak klinis yang diperiksa laboratorium	100	%	3	3	pasien	0	0,00		0,00	
	6)	Persentase Penemuan dan penanganan penderita AFP usia < 15 tahun	100	%	1	1	pasien	0	0,00		0,00	
	7)	Ketepatan laporan SKDR penyakit potensial KLB	85	%	53	45	dokumen	51	113,33		100,00	tercapai
	8)	Kelengkapan laporan SKDR penyakit potensial KLB	100	%	53	53	dokumen	53	100,00		100,00	tercapai
	9)	Alert SKDR yang direspon	100	%	2	2	alert/ sinyal	2	100,00		100,00	tercapai
	10)	Cakupan KLB yang di tangani kurang dari 24 jam	100	%	903	903	kejadian	903	100,00		100,00	tercapai

NO	UPAYA KESEHATAN / INDIKATOR		PERSENTASE		ABSOLUT			ABSOLUT	PERSENTASE	CAKUPAN		KET
			BESARAN DALAM %	SATUAN	SASARAN	TARGET SASARAN	SATUAN		(PERSEN) = KOLOM 8/ KOLOM 6 X 100	VARIABEL (V=SV1+SV2+...)/N	SUB VARIABEL	
1	2		3	4	5	6	7	8	9	10	11	12
	11)	Cakupan pemeriksaan kesehatan calon jamaah haji tahap I	100	%	19	19	CJH	19	100,00		100,00	tercapai
	12)	Cakupan pembinaan kesehatan calon jamaah haji masa tunggu	100	%	19	19	CJH	19	100,00		100,00	tercapai
	13)	Cakupan pemeriksaan kesehatan calon jamaah haji tahap II	100	%	19	19	CJH	19	100,00		100,00	tercapai
	14)	Pembinaan kesehatan calon jamaah haji masa keberangkatan	100	%	19	19	CJH	19	100,00		100,00	tercapai
i	P2PTM & KESWA										83,73	
	1)	Perempuan usia 30- 50 tahun yang dideteksi dini kanker serviks dan payudara	30	%	7343	2203	WUS	52	2,36		2,36	
	2)	Desa / kelurahan yang melaksanakan kegiatan Posbindu PTM	100	%	11	11	Desa/ Kelurahan	11	100,00		100,00	tercapai
	3)	Pelayanan Kesehatan Usia Produktif	100	%	24217	24217	orang	24295	100,32		100,00	tercapai
	4)	Pelayanan Kesehatan Penderita Hipertensi	100	%	6781	6781	pasien	6788	100,10		100,00	tercapai
	5)	Pelayanan Kesehatan Penderita DM	100	%	916	916	pasien	913	99,67		100,00	tercapai
	6)	Pelayanan kesehatan Orang Dengan Gangguan Jiwa (ODGJ) berat	100	%	72	72	pasien	70	97,22		100,00	tercapai
4.	PERAWATAN KESEHATAN MASYARAKAT									100,00		
	1	Pelaksanaan Perkesmas Puskesmas	80	%	340	266	KK	340	127,82		100,00	tercapai
B.	INDIKATOR PENILAIAN UPAYA KESEHATAN MASYARAKAT PENGEMBANGAN									100,00		
1.	KESEHATAN KERJA									100	100,00	

NO	UPAYA KESEHATAN / INDIKATOR		PERSENTASE		ABSOLUT			ABSOLUT	PERSENTASE	CAKUPAN		KET
			BESARAN DALAM %	SATUAN	SASARAN	TARGET SASARAN	SATUAN		(PERSEN) = KOLOM 8/ KOLOM 6 X 100	VARIABEL (V=SV1+SV2+...)/N	SUB VARIABEL	
1	2		3	4	5	6	7	8	9	10	11	12
	1)	Pos upaya kesehatan kerja (UKK) dibina dan berfungsi	85	%	1	1	Pos	1	100,00		100,00	tercapai
2.	KESEHATAN OLAH RAGA									100	100,00	
	1)	Pembinaan kelompok potensial/ klub dalam kesehatan olahraga	30	%	53	16	Kelompok/ Klub	18	112,50		100,00	tercapai
	2)	Pemeriksaan kebugaran jasmani pada calon haji	100	%	19	19	CJH	19	100,00		100,00	tercapai
3.	PELAYANAN KESEHATAN TRADISIONAL KOMPLEMENTER TERINTEGRASI									100	100,00	
	a.	Pembinaan penyehat tradisional	10	%	24	3	Hattra	24	800,00		100,00	tercapai
	b.	Pembinaan Kelompok Asuhan mandiri Taman Obat Keluarga (Asman TOGA) dan Akupresur serta pemanfaatan pada sasaran masyarakat	10	%	75	8	Asman	29	362,50		100,00	tercapai
4.	UPAYA KESEHATAN GIGI MASYARAKAT									100	100,00	
		Pembinaan Kesehatan Gigi dan Mulut	100	%	11	11	Desa/ kelurahan	11	100,00		100,00	tercapai

Tabel 9 Rekapitulasi Capaian Kegiatan Manajemen Tahun 2021

NO	JENIS VARIABEL	CARA PENGHITUNGAN			TARGET NILAI	CAPAIAN	
		SKALA 1 (NILAI = 4)	SKALA 2 (NILAI = 7)	SKALA 3 (NILAI =10)			
1.	MANAJEMEN UMUM PUSKESMAS					10	
a	Melaksanakan P2KT sesuai tahapan	Tidak semua tahapan dilalui	Semua tahapan dilalui, kurang sesuai	Semua tahapan dilalui, sesuai	10	10	
b	Penyusunan Perencanaan Puskesmas melibatkan lintas sektor yang dilakukan melalui minilokakarya Tribulan 1 Puskesmas (mengacu pada lampiran PMK 44 formulir 7)	Minlok Tribulan melibatkan linsek, tidak ada pengorganisasian dan pembahasan rencana/usulan kegiatan Puskesmas	Dilakukan minlok trib 1 dengan linsek, tahapan tidak semua dilaksanakan	Dilakukan Minlok Trib 1 dengan melibatkan lintas sektor, dilakukan sesuai tahapan	10	10	
c	Lokakarya mini bulanan dilaksanakan untuk memantau pelaksanaan kegiatan Puskesmas, yang dilakukan setiap bulan secara teratur.	< 5 kali/ tahun, tidak semua tahapan dilalui	5-8 kali pertahun, sebagian tahapan dilalui	8 kali pertahun, semua tahapan dilalui	10	10	
d	Minlok tribulan dilaksanakan sesuai ketentuan, dilakukan pembahasan dari hasil identifikasi masalah yang ditemukan	< 2 kali/ tahun, Tidak dilakukan sesuai tahapan	ada,2-3 kali/ tahun, tahapan sesuai	4 kali/ tahun (termasuk minlok bulan pertama), tahapan sesuai	10	10	
e	Puskesmas melakukan penilaian kinerja Puskesmas dengan nilai indikator kinerja pelayanan lebih dari atau sama dengan 91	membuat dan mengirimkan laporan tidak lengkap, nilai indikator kurang dari 91	membuat dan mengirimkan laporan lengkap, nilai indikator kurang dari 91	membuat dan mengirimkan laporan lengkap, nilai indikator minimal 91	10	10	

NO	JENIS VARIABEL	CARA PENGHITUNGAN			TARGET NILAI	CAPAIAN	
		SKALA 1 (NILAI = 4)	SKALA 2 (NILAI = 7)	SKALA 3 (NILAI =10)			
f	Puskesmas melakukan Survey Kepuasan Masyarakat	membuat dan mengirimkan SKM	membuat dan mengirimkan SKM serta melakukan analisa data	membuat, mengirimkan SKM, melakukan analisa data dan membuat RTL	10	10	
2.	MANAJEMEN SUMBER DAYA					9,67	
a. Manajemen Alat						9	
1)	Melaksanakan updating ASPAK sesuai standar	Tidak pernah	<2	2	10	10	
2)	Melaksanakan updating kondisi alat kesehatan sesuai standar	1	<3	4	10	10	jan, maret, juni, Okt, des
3)	Melaksanakan kalibrasi alat kesehatan sesuai standar	Ada, <50% item	Ada, 50-80 % item	> 80%	10	7	78%
b. Manajemen Pelayanan Kefarmasian (Pengelolaan obat, vaksin, reagen dan bahan habis pakai)						10	
1)	Ketersediaan obat dan vaksin terhadap 45 item obat indikator	Jumlah kumulatif item obat indikator yang tersedia di Puskesmas dibagi 46 dikali 100%			10	10	
		<85%	85%-90%	>90%			
2)	Pengelolaan obat, vaksin dan bahan habis pakai	kurang dari 3 SOP	3-5 SOP	lebih dari 5 SOP	10	10	
3)	Ruangan penyimpanan	Belum ada	Ada tetapi belum rutin/belum lengkap	Ada, lengkap dan dilakukan secara rutin setiap hari	10	10	

NO	JENIS VARIABEL	CARA PENGHITUNGAN			TARGET NILAI	CAPAIAN	
		SKALA 1 (NILAI = 4)	SKALA 2 (NILAI = 7)	SKALA 3 (NILAI =10)			
4)	Distribusi	Belum ada	Ada tetapi belum lengkap	Lengkap	10	10	
5)	Pemantauan dan Evaluasi	Tidak pernah	1 kali dalam 1 tahun	Lebih dari 1 kali dalam 1 tahun	10	10	
c. Adminitrasi Obat						10	
1)	Pengelolaan resep	Belum ada	Ada tetapi belum lengkap	Lengkap	10	10	
2)	Kartu stok	Belum ada	Ada tetapi belum lengkap	Lengkap	10	10	
3)	LPLPO	Belum ada	Ada tetapi belum lengkap	Lengkap	10	10	
4)	Narkotika dan Psikotropika	Belum ada	Ada tetapi belum lengkap	Lengkap	10	10	
3.	MANAJEMEN KETENAGAAN					9,625	
a.	Sasaran Kinerja Pegawai (SKP)						
1)	Semua pegawai menyusun SKP lengkap yang meliputi sasaran kinerja, penilaian perilaku dan capaian perilaku	tidak lengkap	lengkap, belum semua benar	benar dan lengkap	10	10	

NO	JENIS VARIABEL	CARA PENGHITUNGAN			TARGET NILAI	CAPAIAN	
		SKALA 1 (NILAI = 4)	SKALA 2 (NILAI = 7)	SKALA 3 (NILAI =10)			
2)	Semua menyelesaikan SKP tepat waktu (sasaran kinerja di awal tahun/bulan Januari, capaian di akhir tahun/bulan)	tanggal 10 bulan berikutnya	tanggal 7 bulan berikutnya	tanggal 5 bulan berikutnya	10	7	
3)	butir kegiatan sesuai dengan jabatan masing-masing pegawai	< 25% sesuai	25-75% sesuai	> 75% sesuai	10	10	
4)	capaian kinerja sesuai dengan sasaran kinerja yang ditetapkan	< 25% sesuai	25-75% sesuai	> 75% sesuai	10	10	
5)	Hasil kinerja dan penilaian perilaku minimal baik (76-99%)	< 50% pegawai	> 50% pegawai	100% pegawai	10	10	
6)	penyusunan SKP Sesuai ketentuan (penanggalan, kualitas capaian, unsur angka kredit bagi pejabat fungsional)	< 50% pegawai	> 50% pegawai	100% pegawai	10	10	
7	Pelaksanaan in house training	≤ 2x / tahun	3-5x / tahun	6x / tahun	10	10	
8	Melakukan updating data SDM kesehatan	≤ 6x / tahun	7-11x / tahun	12x / tahun	10	10	
4.	MANAJEMEN KEUANGAN					10	
a	Pendapatan Puskesmas BLUD.	Tidak Tentu	2 minggu sekali	seminggu sekali	10	10	

NO	JENIS VARIABEL	CARA PENGHITUNGAN			TARGET NILAI	CAPAIAN	
		SKALA 1 (NILAI = 4)	SKALA 2 (NILAI = 7)	SKALA 3 (NILAI =10)			
b	Data Realisasi Keuangan	Tidak ada data	Data /laporan kurang lengkap	Data /laporan lengkap SPJ, Buku BKU,Buku Bantu APBD, Buku BKU Pengeluaran BLUD, BKU Penerimaan BLUD ,Laporan Pendapatan Belanja dan Pembiayaan, SPTJ. Laporan Penambahan Aset Tetap, Semester Laporan Persediaan Semester.	0	10	
c	Kepala Puskesmas melakukan Pemeriksaan keuangan	Tidak tentu	Pemeriksaan dilakukan Lebih dari tiga bulan sekali	Pemeriksaan dilakukan tiap tiga bulan sekali.	10	10	
d	Laporan Keuangan BLUD	Tidak membuat	Membuat Laporan Tahunan saja	Membuat Laporan Semesteran dan Tahunan	10	10	
5. JARINGAN DAN JEJARING						10	
	1. Pembinaan jaringan dan jejaring pelayanan Puskesmas	1 item terpenuhi	2 item terpenuhi	3 item terpenuhi	10	10	
			Nilai manajemen			9,86	

Tabel 10 Rekapitulasi Capaian Kegiatan Mutu Tahun 2021

NO	JENIS VARIABEL	INDIKATOR	Cara Penilaian			TARGET	CAPAIAN	NILAI AKHIR	CAKUPAN	
			SKALA 1 (NILAI = 4)	SKALA 2 (NILAI = 7)	SKALA 3 (NILAI =10)				Sub variabel	variabel
INDIKATOR MUTU PENILAIAN KINERJA PUSKESMAS			0-40	40-80	81					9,25
I	Mutu Pelayanan									
A	Indikator mutu Admen								7	
1	Indek kepuasan masyarakat	cara penghitungan disesuaikan dengan permenpan No 14 tahun 2017	0-40	40-80	81	>80	79,49	7		
B	Mutu UKP								10	
	Kepatuhan kebersihan tangan	Kepatuhan kebersihan tangan semua pegawai sesuai standart	0-40	40-80	81	85%	92%	10		
	Kepatuhan penggunaan alat pelindung diri (APD)	Kepatuhan petugas kesehatan dalam menggunakan APD sesuai standar dan indikasi di semua unit layanan	0-40	40-80	81	100%	96,55	10		
C	Mutu UKM								10	
		Angka keberhasilan pengobatan pasien TB semua kasus Sensitif Obat (SO)	0-40	40-80	81	100%	100%	10		
		Persentase ibu Hamil; yang mendapatkan pelayanan sesuai standart	0-40	40-80	81	100%	100%	10		

NO	JENIS VARIABEL	INDIKATOR	Cara Penilaian			TARGET	CAPAIAN	NILAI AKHIR	CAKUPAN	
			SKALA 1 (NILAI = 4)	SKALA 2 (NILAI = 7)	SKALA 3 (NILAI =10)				Sub variabel	variabel
II. Sasaran Keselamatan Pasien									10	
1	Identifikasi Pasien dengan benar		0-40	40-80	81					
	Kepatuhan pemakaian identitas pengguna layanan	Kepatuhan pemakaian identitas pengguna layanan	0-40	40-80	81	>80	83%	10		
2	Komunikasi efektif dalam pelayanan									
	setiap pasien yang dilakukan tindakan harus mengisi inform consent pada setiap tindakan di UGD	setiap pasien yang dilakukan tindakan harus mengisi inform consent pada setiap tindakan di UGD	0-40	40-80	81	100%	100%	10		
	Kepatuhan petugas untuk melakukan komunikasi dengan pasien saat alih jaga.	Kepatuhan petugas untuk melakukan komunikasi dengan pasien saat alih jaga.	0-40	40-80	81	100%	100%	10		
3	Keamanan obat yang perlu diwaspadai		0-40	40-80	81					
	Meningkatkan keamanan obat obatan yang harus di waspadai	Tidak ditemukan obat kadaluarsa (ED) di rak Obat Pustu	0-40	40-80	81	100%	100%	10		
4	Memastikan lokasi pembedahan yang benar, prosedur yang benar, pembedahan pada pasien yang benar									
	Kepatuhan melaksanakan SOP Pemasangan Implan									

NO	JENIS VARIABEL	INDIKATOR	Cara Penilaian			TARGET	CAPAIAN	NILAI AKHIR	CAKUPAN	
			SKALA 1 (NILAI = 4)	SKALA 2 (NILAI = 7)	SKALA 3 (NILAI =10)				Sub variabel	variabel
	Kepatuhan petugas melaksanakan manual plasenta sesuai prosedur	Kepatuhan petugas melaksanakan manual plasenta sesuai prosedur	0-40	40-80	81	100%	100%	10		
5	Mengurangi risiko infeksi akibat perawatan kesehatan									
	Kepatuhan petugas dalam melaksanakan hand hygiene di unit Pelayanan	Kepatuhan petugas dalam melaksanakan hand hygiene di unit Pelayanan	0-40	40-80	81	100%	95%	10		
6	Mengurangi risiko cedera pasien akibat terjatuh									
	Kepatuhan petugas melaksanakan identifikasi pasien dengan indek barthel dan memakaikan gelang resiko jatuh.	Kepatuhan petugas melaksanakan identifikasi pasien dengan indek barthel dan memakaikan gelang resiko jatuh.	0-40	40-80	81	100%	100%	10		

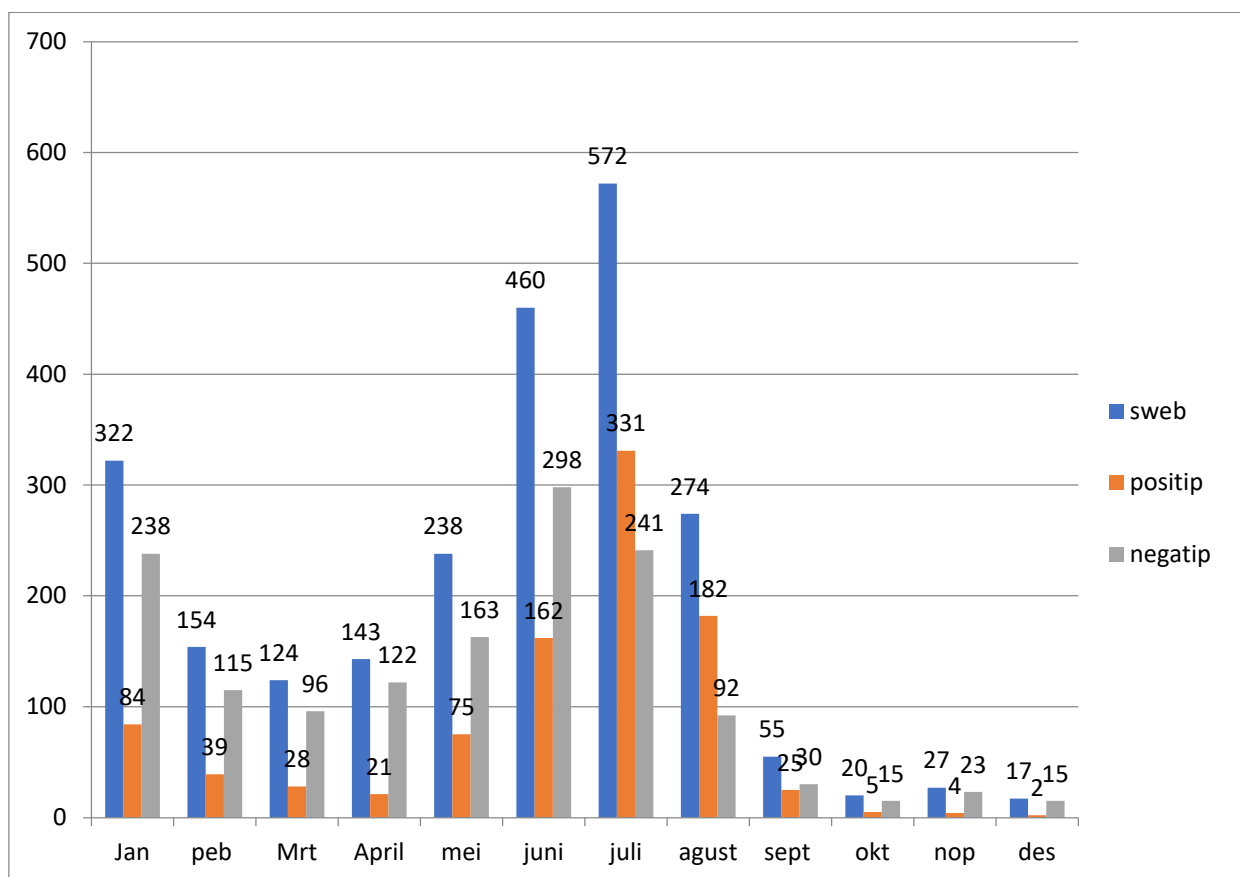
Tabel 11 Rekapitulasi Indikator Sasaran Keselamatan Pasien Tahun 2021

NO	POKOK SASARAN	IMPLEMENTASI	PELAYANAN	TARGET	HASIL
1	Mengidentifikasi Pasien dengan benar	Identifikasi beberapa Hal - Nama Pasien - Umur Pasien -Alamat Pasien	Pemeriksaan Umum	100%	100%
		Sebelum tindakan dirawat inap dipastikan Identifikasi pasien dengan bertanya Nama Paien dan Mencocokan identitas gelang pasien	Rawat Inap	100%	100%
2	Meningkatkan Komunikasi yang efektif	Setiap pasien yang dilakukan tindakan harus mengisi <i>inform consent</i>	UGD	100%	100%
3	Meningkatkan keamanan obat-obatan yang harus diwaspadai	Etiket setiap obat	Kefarmasian	100%	100%
4	Memastikan lokasi pembedahan yang benar, prosedur yang benar, pembedahan pasien yang benar	Penandaan lokasi pencabutan Gigi	Kesehatan gigi dan Mulut	100%	100%
5	Mengurangi resiko infeksi akibat perawatan kesehatan	Tersedianya sarana Hard Hygiene (sarana air bersih, wastafel, cairan cuci tangan, tisue perasa) tersedia di dalam setiap ruangan pelayanan klinis	1. Imunisasi 2. Klinik Dots 3.Fisioterapi	100%	100%

Tabel 12 Data Pemeriksaan PCR Tahun 2021

Hasil	Jan	peb	Mrt	April	mei	juni	juli	agust	sept	okt	nop	des
sweb	322	154	124	143	238	460	572	274	55	20	27	17
positip	84	39	28	21	75	162	331	182	25	5	4	2
negatip	238	115	96	122	163	298	241	92	30	15	23	15

Grafik 1 Grafik SWAB PCR Tahun 2021



BAB IV

SITUASI UPAYA KESEHATAN

Sistem Kesehatan Nasional (SKN) adalah pengelolaan kesehatan yang diselenggarakan oleh semua komponen bangsa Indonesia secara terpadu dan saling mendukung guna terjaminnya derajat kesehatan masyarakat yang setinggi-tingginya. Dalam SKN dinyatakan bahwa upaya kesehatan sangat luas, meliputi upaya kesehatan masyarakat (UKM) dan upaya kesehatan perseorangan (UKP). Upaya kesehatan juga meliputi upaya promotif (peningkatan kesehatan), upaya preventif (pencegahan), upaya kuratif (pengobatan) dan upaya rehabilitatif (pemulihan).

Dalam pengelolaan upaya kesehatan juga bisa dilihat dari beberapa aspek sebagai berikut:

- a. Pelayanan Kesehatan dasar
- b. Akses dan Mutu pelayanan kesehatan
- c. Pembinaan Kesehatan Lingkungan
- d. Pembinaan Perilaku Hidup Masyarakat

A. PELAYANAN KESEHATAN DASAR

1. Pelayanan Kesehatan Ibu

a. Pelayanan Antenatal (K1 dan K4)

Kehamilan adalah anugerah yang didambakan oleh pasangan suami istri dengan harapan mendapatkan keturunan yang sehat dan cerdas. Setiap ibu hamil diharapkan dapat menjalankan kehamilan dengan sehat, bersalin dengan selamat serta melahirkan bayi yang sehat. Oleh karena itu, setiap ibu hamil harus dapat dengan mudah mengakses fasilitas kesehatan untuk mendapatkan pelayanan sesuai standar, termasuk kemungkinan adanya masalah atau penyakit yang dapat berdampak negatif terhadap kesehatan ibu dan janinnya.

Pelayanan antenatal merupakan pelayanan atau pemeriksaan kesehatan bagi ibu hamil sesuai standar pada masa kehamilan oleh tenaga terampil (dokter, bidan atau perawat) 4 kali dengan interval 1 kali pada trimester pertama, 2 kali pada trimester kedua, dan 2 kali pada trimester ketiga, akan menggambarkan cakupan pelayanan antenatal ibu hamil yang dapat dipantau melalui pelayanan kunjungan ibu hamil K1 dan K4. Penimbangan berat badan, pemeriksaan kehamilan, pemberian tablet Fe, pemberian imunisasi TT, dan konsultasi merupakan pelayanan yang diberikan oleh petugas kesehatan kepada ibu hamil yang berkunjung ke tempat pelayanan kesehatan (Antenatal Care atau ANC).

Dalam pelayanan ibu hamil (antenatal) baik pada K1 maupun K4 ibu hamil dibekali dengan tablet besi (Fe), hal ini merupakan upaya penanggulangan anemi pada ibu hamil. Anemi adalah penyebab utama kematian ibu maternal yang disebabkan perdarahan pada waktu persalinan. Selama hamil, disarankan ibu hamil mengkonsumsi 90 tablet Fe mulai trimester I sampai trimester III. Demikian pula pemberian imunisasi TT (Tetanus Toxoid) yang dapat mencegah infeksi pada janin yang dikandung oleh ibu hamil. Imunisasi TT diberikan 2 kali selama kehamilan.

Pertolongan persalinan oleh tenaga kesehatan adalah pelayanan persalinan yang aman yang dilakukan oleh tenaga kesehatan yang kompeten. Pada kenyataan di lapangan, masih terdapat penolong persalinan yang bukan tenaga kesehatan dan diluar fasilitas pelayanan kesehatan. Oleh karena itu secara bertahap seluruh persalinan akan ditolong oleh tenaga kesehatan kompeten dan diarahkan ke fasilitas pelayanan kesehatan. Tenaga kesehatan yang kompeten memberikan pelayanan persalinan adalah dokter spesialis kebidanan, dokter dan bidan.

2. Pelayanan Kesehatan Neonatus dan Bayi

a. Kunjungan Neonatus (KN1 dan KN2)

Bayi hingga usia kurang satu bulan merupakan golongan umur yang memiliki risiko gangguan yang paling tinggi. Upaya kesehatan yang dilakukan untuk mengurangi risiko tersebut antara lain dengan melakukan pertolongan persalinan oleh tenaga kesehatan dan pelayanan kesehatan pada neonatus (0-28 hari) minimal 3 kali, satu kali pada umur 0-7 hari (KN1) dan dua kali lagi pada umur 8-28 hari (KN3 atau KN Lengkap).

Pelayanan tersebut meliputi pelayanan kesehatan neonatal dasar (tindakan resusitasi, pencegahan hipotermia, pemberian ASI dini dan eksklusif, pencegahan infeksi berupa perawatan mata, tali pusat, kulit, dan pemberian imunisasi), pemberian vitamin K, Manajemen Terpadu Bayi Muda (MTBM), dan penyuluhan perawatan neonatus di rumah menggunakan Buku KIA.

b. Pelayanan Kesehatan Bayi

Bayi juga merupakan salah satu kelompok yang rentan terhadap gangguan kesehatan maupun serangan penyakit, Kesehatan bayi dan balita harus dipantau untuk memastikan kesehatan mereka selalu dalam kondisi optimal. Pelayanan kesehatan bayi termasuk salah satu dari beberapa indikator yang bias menjadi ukuran keberhasilan upaya peningkatan kesehatan pada bayi ditujukan pada bayi usia 29 hari sampai dengan 11 bulan dengan memberikan pelayanan kesehatan sesuai dengan standar oleh tenaga kesehatan yang memiliki kompetensi klinis kesehatan (dokter, bidan, dan perawat) minimal 4 kali, yaitu pada 29 hari-2bulan, 3-5 bulan, 6-8 bulan dan 9-12 bulan sesuai standar di satu wilayah kerja pada kurun waktu tertentu.

Pelayanan ini terdiri dari penimbangan berat badan, pemberian imunisasi dasar (BCG, DPT/ HB1-3, Polio 1-4, dan Campak), Stimulus Deteksi Intervensi Dini Tumbuh Kembang (SDIDTK) bayi, pemberian vitamin A pada bayi, dan penyuluhan perawatan kesehatan bayi serta penyuluhan ASI Eksklusif, pemberian makanan pendamping ASI (MP-ASI) dan lain-lain.

3. Pelayanan Kesehatan Anak Pra Sekolah dan Usia Sekolah

a. Deteksi Dini Tumbuh Kembang Anak Balita dan Prasekolah

Deteksi dini tumbuh kembang anak balita dan pra sekolah yang dimaksudkan adalah anak umur 1 - 6 tahun yang dideteksi dini pertumbuhan dan perkembangannya sesuai dengan standar oleh tenaga kesehatan dan dideteksi sesuai jadwalnya. Upaya

pemantauan perkembangan kesehatan anak diarahkan untuk meningkatkan kesehatan fisik, mental, dan sosial anak dengan perhatian khusus pada kelompok balita yang merupakan masa krisis atau periode emas tumbuh kembang anak.

Upaya peningkatan ketrampilan petugas kesehatan dalam upaya Stimulasi Deteksi dan Intervensi Dini Tumbuh Kembang anak (SDIDTK) telah dilakukan dengan pelatihan standarisasi SDIDTK di semua kabupaten atau kota baik di tingkat Provinsi maupun tingkat Kabupaten. Untuk pengembangan program SDIDTK maka ketrampilan bisa diperoleh tidak hanya melalui pelatihan formal tetapi juga bisa on the job training baik di Puskesmas maupun di Rumah Sakit.

Kementerian yang bertanggung jawab langsung terhadap program pengembangan anak usia dini yaitu Kementerian Kesehatan, Kementerian Pendidikan, Departemen Agama, Kementerian Sosial dan BKKBN telah mendukung pengembangan pemantauan pertumbuhan dan perkembangan anak balita dan pra sekolah melalui integrasi kegiatan posyandu, PAUD dan BKB. Diharapkan melalui integrasi tersebut, semua balita dan anak pra sekolah akan mendapatkan stimulasi, Deteksi dan Intervensi Dini Tumbuh Kembang yang akan memacu pertumbuhan dan perkembangannya secara optimal sesuai tahap perkembangannya.

Untuk implementasi pelaksanaan SDIDTK di lapangan maka Pemerintah bersama semua unsur terkait baik swasta, organisasi profesi, LSM dan masyarakat perlu mendukung baik sarana prasarana, pendanaan dan sumber daya manusianya.

b. Cakupan Penjaringan Kesehatan Siswa SD dan setingkat

Penjaringan kesehatan siswa SD dan setingkat adalah pemeriksaan kesehatan terhadap murid baru kelas 1 SD dan Madrasah Ibtidaiyah (MI) yang meliputi pengukuran tinggi badan, berat badan, pemeriksaan ketajaman mata, ketajaman pendengaran, kesehatan gigi, kelainan mental emosional dan kebugaran jasmani. Pelaksanaan penjaringan kesehatan ini dikoordinir oleh Puskesmas bersama dengan guru sekolah dan kader kesehatan atau konselor kesehatan. Setiap puskesmas mempunyai tugas melakukan penjaringan kesehatan siswa SD dan MI di wilayah kerjanya dan dilakukan satu kali pada setiap awal tahun ajaran baru sekolah.

Untuk siswa SD dan setingkat ditargetkan 100 % mendapatkan pemantauan kesehatan melalui penjaringan kesehatan. Dengan melakukan penjaringan kesehatan siswa SD dan setingkat diharapkan dapat menapis atau menjaring anak yang sakit dan melakukan tindakan intervensi secara dini sehingga anak yang sakit menjadi sembuh dan anak yang sehat tidak tertular menjadi sakit.

c. Pelayanan Kesehatan Remaja

Masa remaja merupakan masa peralihan dari masa kanak-kanak ke masa dewasa dan terjadi perubahan fisik yang cepat menyamai orang dewasa, tetapi emosinya belum dapat mengikuti perkembangan jasmaninya, hal ini sering menimbulkan gejala sehingga masa ini perlu mendapat perhatian. Salah satunya

adalah pendidikan dan perhatian agar anak berperilaku hidup sehat, baik secara fisik maupun mental.

Pemeriksaan kesehatan remaja adalah pemeriksaan kesehatan siswa kelas 1 SLTP dan setingkat, kelas 1 SMU dan setingkat melalui penjangkauan kesehatan terhadap murid kelas 1 SLTP dan Madrasah Tsanawiyah, kelas 1 SMU/SMK yang dilaksanakan oleh tenaga kesehatan bersama dengan guru UKS terlatih dan kader kesehatan remaja secara berjenjang.

d. Pelayanan Keluarga Berencana

1) Peserta KB Baru

Peserta KB baru adalah akseptor yang pada saat ini memakai kontrasepsi untuk menjarangkan kehamilan atau mengakhiri kesuburan.

2) Peserta KB Aktif

Cakupan peserta KB aktif adalah perbandingan jumlah peserta KB aktif dengan Pasangan Usia Subur.

e. Pelayanan Imunisasi

1) Persentase Desa yang Mencapai “*Universal Child Immunization*” (UCI)

Strategi operasional pencapaian cakupan tinggi dan merata berupa pencapaian *Universal Child Immunization* (UCI) yang berdasarkan indikator cakupan imunisasi dasar lengkap (IDL) yang meliputi HB0 1 kali, BCG 1kali, DPT-HB-Hib 3 kali, Polio 4 kali, dan Campak atau MR 1 kali pada bayi usia 1 tahun dengan cakupan minimal 80 persen dari jumlah sasaran bayi di desa.

2) Cakupan Imunisasi bayi

Upaya untuk menurunkan angka kesakitan, kecacatan, dan kematian bayi serta anak balita dilaksanakan program imunisasi baik program rutin maupun program tambahan atau suplemen untuk penyakit-penyakit yang dapat dicegah dengan imunisasi (PD3I) seperti TBC, *Difteri*, *Pertusis*, *Tetanus*, *Polio*, *Hepatitis B*, dan MR. Bayi seharusnya mendapat imunisasi dasar lengkap yang terdiri dari BCG 1 kali, DPT-Hib 3 kali, Polio 4 kali, HB Uniject 1 kali dan campak 1 kali.

Selain pemberian imunisasi rutin, program imunisasi juga melaksanakan program imunisasi tambahan atau suplemen yaitu Bulan Imunisasi Anak Sekolah (BIAS) DT, BIAS Campak atau MR yang diberikan pada semua usia kelas I SD/MI/SDLB/SLB, sedangkan BIAS Td diberikan pada semua anak usia kelas II dan V SD/MI/SDLB/SLB, *Backlog Fighting* (melengkapi status imunisasi).

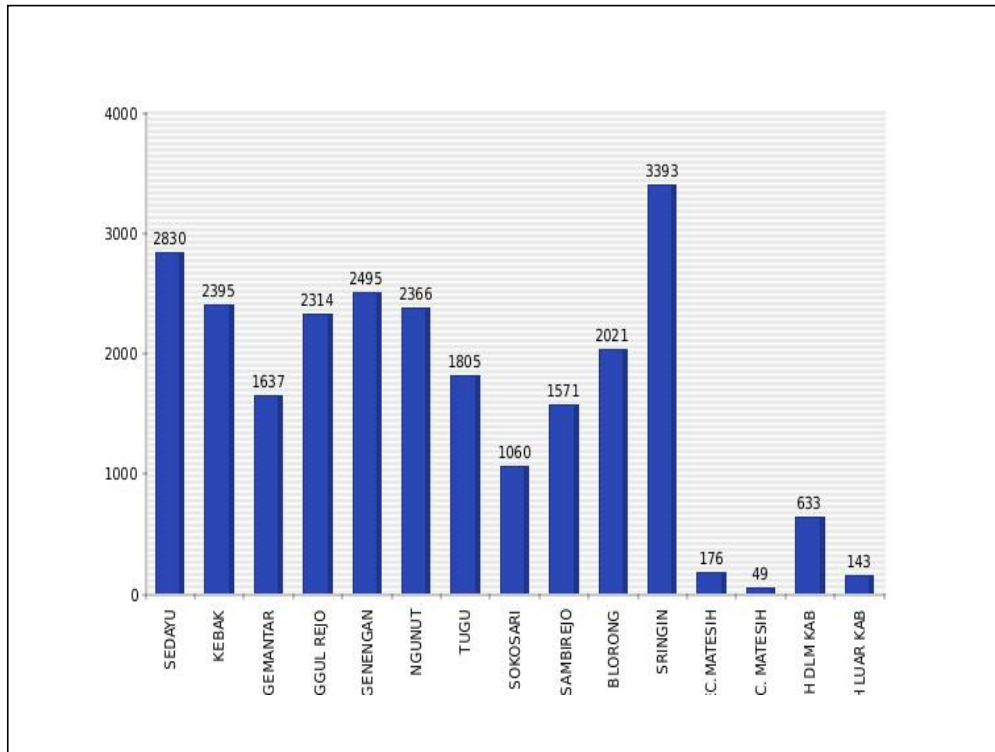
B. AKSES DAN MUTU PELAYANAN KESEHATAN

1. Cakupan Rawat Jalan

Cakupan rawat jalan adalah cakupan kunjungan rawat jalan baru di sarana pelayanan kesehatan pemerintah dan swasta di suatu wilayah kerja pada kurun waktu tertentu. Cakupan kunjungan rawat jalan di sarana Kesehatan di UPT Puskesmas Jumantono Kabupaten Karanganyar pada tahun 2021 sebesar 24.897 kunjungan, turun

dibanding tahun 2020 sebesar 34.484 kunjungan sedang tahun 2019 sebesar 46.120 kunjungan , tahun 2018 sebesar 42.036 kunjungan tahun 2017 sebesar 39.824 kunjungan

Grafik 2 Kunjungan Tahun 2021



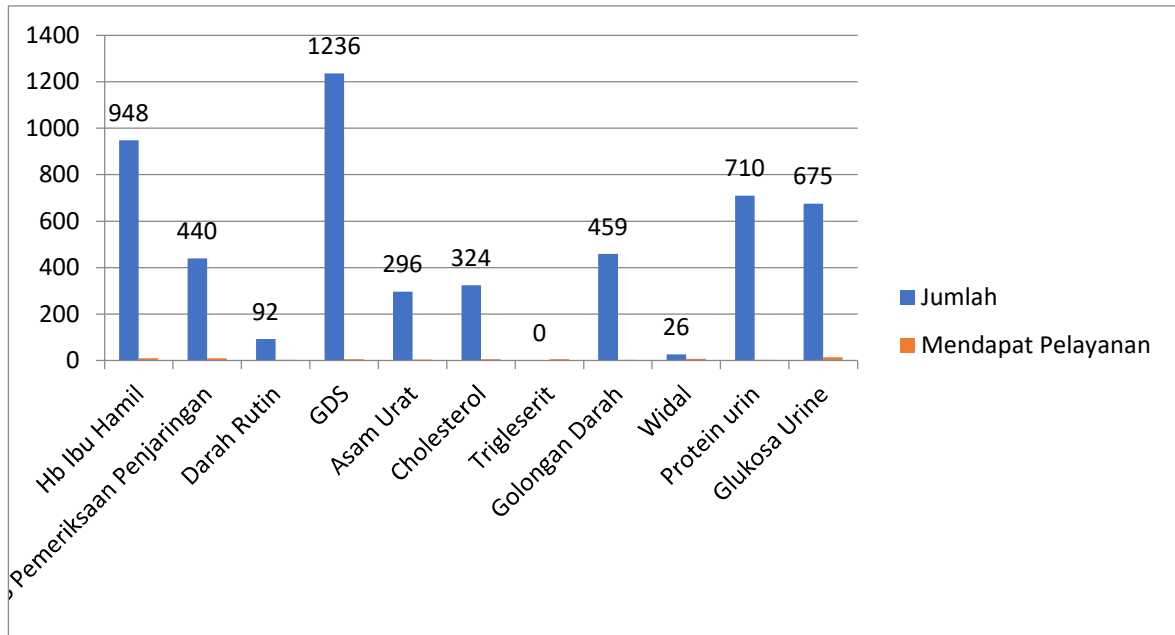
2. Cakupan Rawat Inap

Cakupan rawat inap adalah cakupan kunjungan rawat inap baru di sarana pelayanan kesehatan pemerintah dan swasta di suatu wilayah kerja pada kurun waktu tertentu. Cakupan kunjungan rawat inap di sarana kesehatan Kabupaten Karanganyar pada tahun 2021 sebesar 7 kunjungan turun karena pandemi covid 19 tahun 2020 sebesar 270 kunjungan sedang tahun 2019 sebesar 471 kunjungan, tahun 2018 sebesar 331 kunjungan tahun 2017 sebesar 345 kunjungan

3. Pelayanan Kesehatan Jiwa

Pelayanan gangguan jiwa adalah pelayanan pada pasien yang mengalami gangguan kejiwaan, yang meliputi gangguan pada perasaan, proses pikir, dan perilaku yang menimbulkan penderitaan pada individu dan atau hambatan dalam melaksanakan peran sosialnya. Data yang masuk untuk pelayanan kesehatan jiwa ini berasal dari sektor pemerintah dan swasta. Dari data yang ada, cakupan pelayanan kesehatan jiwa di UPT Puskesmas Jumantono Kabupaten Karanganyar tahun 2021 sebesar 72 kunjungan, sedang tahun 2020 sejumlah 48 jiwa, tahun 2019 sejumlah 25 jiwa, tahun 2018 sejumlah 30 jiwa, sedang tahun 2017 sejumlah 18 jiwa

Grafik 3 Pelayanan Kesehatan Dengan Gangguan Jiwa (ODGJ) Tahun 2021



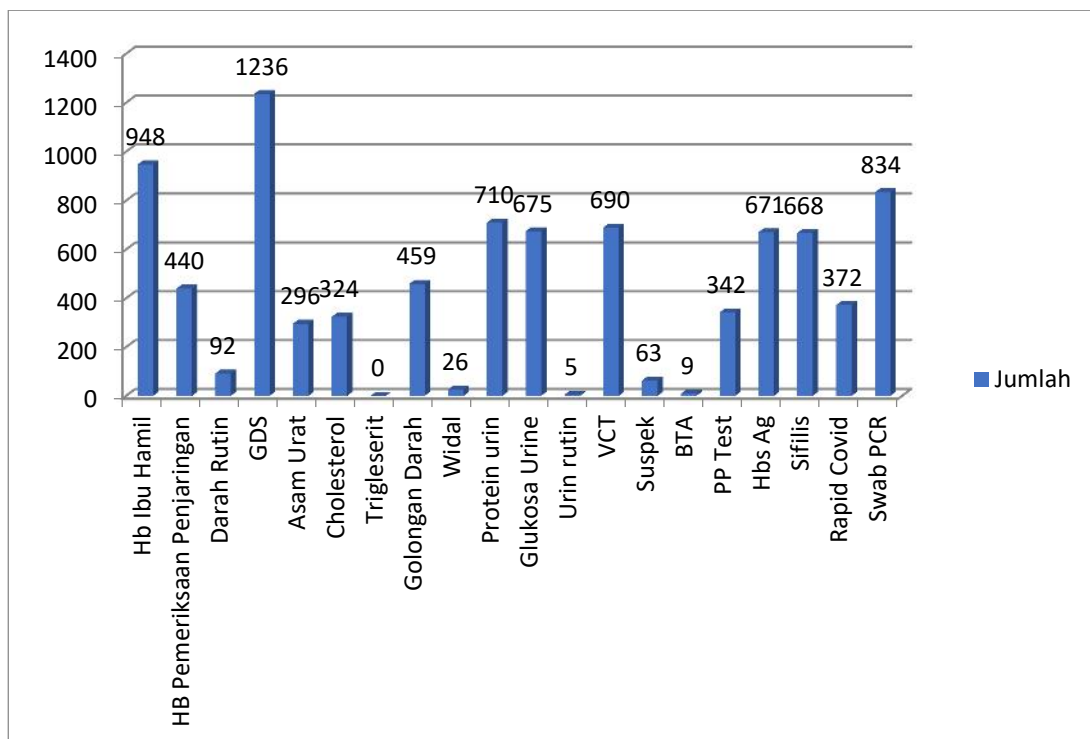
4. Sarana Kesehatan Dengan Kemampuan Laboratorium Kesehatan

Sarana kesehatan dengan kemampuan pelayanan laboratorium kesehatan yang dapat diakses masyarakat adalah cakupan sarana kesehatan yang telah mempunyai kemampuan untuk melaksanakan pelayanan laboratorium kesehatan sesuai standar dan dapat diakses masyarakat dalam waktu tertentu. Kemampuan pelayanan laboratorium yang dimaksud adalah upaya pelayanan medik untuk mendukung pelayanan medik dalam menegakkan diagnosa dokter.

Sarana pelayanan kesehatan dasar dengan kemampuan pelayanan laboratorium kesehatan yang dapat diakses masyarakat di Wilayah kecamatan Jumantono Kabupaten Karanganyar

4.3 Pelayanan Laboratorium Tahun 2021

Grafik 4 Pelayanan Laboratorium Tahun 2021



C. PEMBINAAN KESEHATAN LINGKUNGAN

1. Rumah atau Bangunan

Rumah merupakan salah satu kebutuhan dasar manusia yang berfungsi sebagai tempat tinggal atau hunian dan sarana pembinaan keluarga. Rumah haruslah sehat dan nyaman agar penghuninya dapat berkarya untuk meningkatkan produktivitas. Kondisi rumah dan lingkungan yang tidak memenuhi syarat kesehatan merupakan faktor resiko sumber penularan berbagai jenis penyakit khususnya penyakit yang berbasis lingkungan.

Secara umum rumah dikatakan sehat apabila memenuhi beberapa kriteria, diantaranya adalah bebas jentik nyamuk. Bebas jentik nyamuk disini terutama bebas jentik nyamuk *Aedes Aegypti* yang merupakan vektor penyakit demam berdarah dengue. Penyakit demam berdarah dengue adalah penyakit menular yang disebabkan oleh virus dengue dan ditularkan melalui gigitan nyamuk *aedes aegypti*. Penyakit ini dapat menyerang semua orang dan dapat mengakibatkan kematian terutama pada anak serta sering menimbulkan kejadian luar biasa atau wabah.

Nyamuk *Aedes Aegypti* ini hidup dan berkembang biak pada tempat-tempat penampungan air bersih yang tidak langsung berhubungan dengan tanah seperti bak mandi dan wc, minuman burung, air tandon, air tempayan atau gentong, kaleng, ban bekas dan lain-lain. Di UPT Puskesmas Jumantono Kabupaten Karanganyar kasus demam berdarah tahun 2021 sebanyak 5 kasus, turun dibanding tahun 2020 sebanyak 41 kasus, tahun 2019 sebanyak 0 kasus, sedang tahun 2018 sebanyak 0 kasus, tahun 2017 sebanyak 2 kasus,

Jumlah rumah dan bangunan yang ada di UPT Puskesmas Jumantono Kabupaten Karanganyar tahun 2021 sebanyak 12.431 unit, dari total rumah dan bangunan yang ada yang memenuhi syarat rumah sehat sebanyak 9.993 unit (80,31%).

2. Tempat Umum dan Pengelolaan Makanan (TUPM)

Pengawasan sanitasi tempat umum bertujuan untuk mewujudkan kondisi tempat umum yang memenuhi syarat kesehatan agar masyarakat pengunjung terhindar dari kemungkinan bahaya penularan penyakit serta tidak menyebabkan gangguan terhadap kesehatan masyarakat disekitarnya.

Tempat pengelolaan makanan adalah suatu bangunan yang menetap dengan segala karyawan dan peralatan yang dipergunakan untuk membuat dan menjual makanan bagi konsumen yang meliputi restoran, rumah makan, snack bar, tempat penjualan minuman dingin, industri rumah tangga makanan minuman.

Resiko dari pengelolaan makanan mempunyai peluang yang sangat besar dalam penularan penyakit karena jumlah konsumen relatif banyak dalam waktu bersamaan. Oleh karena itu perlu teknologi dan metode yang lebih tepat untuk pembiayaan dan pengawasannya.

Pengawasan sanitasi tempat-tempat umum meliputi : sarana wisata, sarana ibadah, sarana transportasi, sarana ekonomi dan sosial. Sarana wisata meliputi : hotel berbintang, hotel melati atau Losmen, salon dan pangkas rambut, usaha rekreasi ,

hiburan umum dan gedung pertemuan atau gedung pertunjukan. Sarana Ibadah meliputi : masjid, mushola, gereja, klenteng, pura, wihara. Sarana transportasi meliputi : terminal, stasiun, dan pelabuhan udara atau bandara. Sarana ekonomi dan sosial meliputi : pasar, pusat pembelanjaan, apotik, sarana pantisosial, sarana pendidikan dan sarana kesehatan. Berikut ini tabel jumlah sarana umum yang ada di UPT Puskesmas Jumantono Kabupaten Karanganyar dan yang diperiksa tahun 2018.

Tabel 13 Jumlah Sarana Umum Yang Ada dan Diperiksa di Kabupaten Karanganyar Tahun 2021

No	Nama Sarana	Jumlah	Memenuhi Syarat Kesehatan	
			Jumlah	% sehat
1	Sarana Pendidikan	32	32	100
2	Sarana Kesehatan	1	1	100
	Jumlah	33	33	100

3. Sarana Kesehatan Lingkungan (Persediaan Air Bersih, Jamban, Tempat Sampah, Pengelolaan Air Limbah)

Pembuangan kotoran atau sampah, air limbah dan tinja yang tidak memenuhi syarat kesehatan dapat menyebabkan rendahnya kualitas air, serta dapat menimbulkan penyakit menular di masyarakat. Jamban, tempat sampah, pengelolaan limbah dan persediaan air bersih merupakan sarana lingkungan pemukiman. Berikut ini tabel jumlah keluarga dengan kepemilikan sarana sanitasi dasar di UPT Puskesmas Jumantono Kabupaten Karanganyar Tahun 2021.

Tabel 14 Jumlah Keluarga dengan Kepemilikan Sarana Sanitasi yang Layak (Jamban Sehat)

No.	Jenis Sarana	Jumlah Sarana	Memenuhi Syarat	
			Jumlah	%
1	Akses Jamban sehat	50.145	50145	100
2	Akses Air bersih	50.145	50.145	100
3	Rumah Tangga Melaksanakan CPTS	15.651	15.651	100
4	RT Melaksanakan Pengelolaan Sampah	7.826	7.826	100

D. PEMBINAAN PERILAKU HIDUP MASYARAKAT

1. Perilaku Hidup Bersih dan Sehat (PHBS)

Perilaku Hidup Bersih dan Sehat (PHBS) adalah sekumpulan perilaku yang dipraktikkan atas dasar kesadaran sebagai hasil pembelajaran, yang menjadikan seseorang, keluarga, kelompok atau masyarakat mampu menolong dirinya sendiri (mandiri) di bidang kesehatan dan berperan aktif dalam mewujudkan kesehatan masyarakat.

Menurut HL Blum, salah satu faktor yang sangat mempengaruhi derajat kesehatan masyarakat adalah faktor perilaku. Dengan mewujudkan perilaku yang sehat, diharapkan dapat menurunkan angka kesakitan suatu penyakit dan angka kematian ibu dan anak akibat terlambat atau kurangnya kesadaran dalam mengunjungi sarana pelayanan kesehatan.

Dalam rangka merubah perilaku masyarakat kepada perilaku yang sehat, maka telah dilaksanakan kegiatan pembinaan Perilaku Hidup Bersih dan Sehat. Dalam kegiatan PHBS terdiri dari beberapa sasaran kegiatan yaitu PHBS tatanan institusi, tempat-tempat umum dan rumah tangga, dimana tatanan rumah tangga dianggap merupakan tatanan yang mempunyai daya ungkit paling besar terhadap perubahan perilaku masyarakat secara umum.

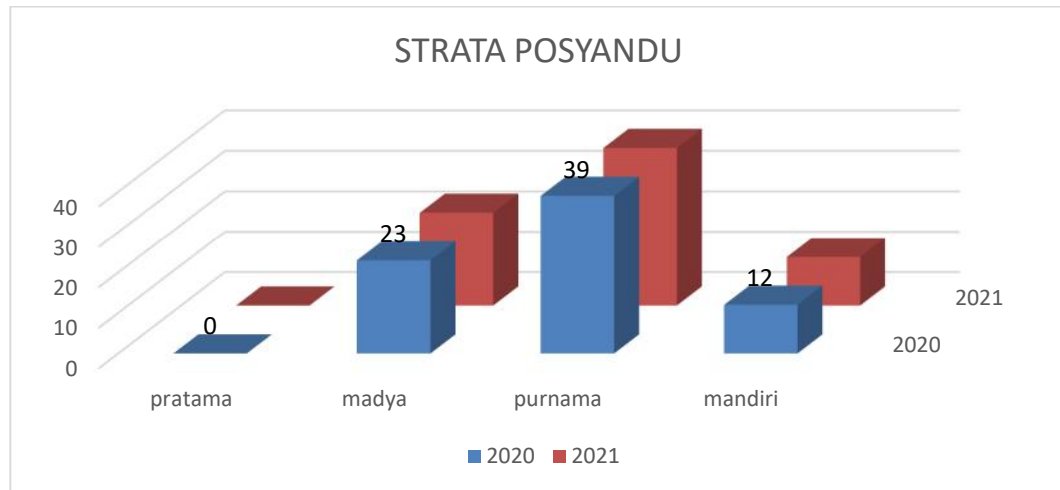
Berdasarkan hasil dari laporan Puskesmas pada Tahun 2021 dari 15.118 jumlah rumah yang dipantau, sebanyak 13.793 jumlah rumah tangga sehat atau 9091,23%, sedang tahun 2020 dari 12.387 rumah yang dipantau, dan jumlah rumah tangga sehat pada tahun 2020 sebanyak 10.387 rumah tangga (83,85%).

2. Posyandu

Posyandu adalah kegiatan yang tumbuh dari, oleh, dan untuk masyarakat, sehingga pemenuhan kebutuhan sarana dan prasarana posyandu menjadi tanggung jawab kita bersama terutama masyarakat di sekitarnya. Dari tahun ke tahun peran serta masyarakat dalam bidang kesehatan melalui kegiatan posyandu semakin baik.

Berdasarkan hasil laporan Tahun 2021 tercatat 75 posyandu, tahun 2020 tercatat 75 posyandu, sedang tahun 2016, 2015, 2014 sama 75 Posyandu, dari jumlah posyandu yang ada semuanya tercatat sebagai posyandu aktif (dengan kriteria Pratama, Madya, Purnama dan Mandiri). Berikut Jumlah posyandu menurut strata UPT Puskesmas Jumantono Kabupaten Karanganyar tahun 2021 dan tahun 2020

Grafik 5 Strata Posyandu Menurut Strata Puskesmas Jumantono Kabupaten Karanganyar Tahun 2020-2021



3. ASI Eksklusif

Air Susu Ibu merupakan makanan terbaik bagi bayi karena mengandung Zat Gizi paling sesuai untuk pertumbuhan dan perkembangan bayi, karena itu untuk mencapai pertumbuhan dan perkembangan bayi yang optimal ASI perlu diberikan secara eksklusif sampai umur 6 bulan dan dapat dilanjutkan sampai anak berumur 2 tahun.

Kebijakan nasional untuk memberikan ASI eksklusif selama 6 bulan telah ditetapkan dalam PP No. 33 Tahun 2012 tentang ASI. ASI eksklusif adalah Air Susu Ibu yang diberikan kepada bayi sampai bayi berusia 6 bulan tanpa diberikan makanan dan minuman, kecuali obat dan vitamin. Bayi yang mendapat ASI eksklusif adalah bayi yang hanya mendapat ASI saja sejak lahir sampai usia 6 bulan di satu wilayah kerja pada kurun waktu tertentu.

Pada tahun 2021 pemberian ASI eksklusif tercatat sebesar 477 bayi atau 77% dari jumlah bayi umur 0-6 bulan sebanyak 616 bayi, sedang tahun 2020 pemberian ASI eksklusif tercatat sebesar 452 bayi atau 73% persen dari jumlah bayi umur 0-6 bulan sebanyak 621 bayi, sedang tahun 2019 pemberian ASI eksklusif tercatat 476 atau 67 % dari jumlah bayi 0-6 bulan sebanyak 714 bayi, sedang tahun 2018 pemberian ASI eksklusif tercatat sebesar 456 bayi atau 75 % dari jumlah bayi 609 sedangkan tahun 2017 pemberian ASI Eksklusif tercatat sebesar 444 bayi atau 74 % dari dari 602 bayi masih rendah. Menurut analisis situasi yang telah dilakukan, rendahnya cakupan Asi eksklusif di UPT Puskesmas Jumantono Kabupaten Karanganyar dikarenakan antara lain :

- a. Pemasaran susu formula masih gencar dilakukan untuk bayi 0-6 bulan yang tidak ada masalah medis.
- b. Masih banyaknya perusahaan yang memperkerjakan perempuan tidak memberi kesempatan bagi ibu yang memiliki bayi 0-6 bulan untuk melaksanakan pemberian ASI secara eksklusif. Hal ini terbukti dengan belum tersedianya ruang laktasi dan perangkat pendukungnya.
- c. Masih banyak tenaga kesehatan ditingkat layanan yang belum peduli atau belum berpihak pada pemenuhan hak bayi untuk mendapatkan ASI eksklusif, yaitu masih mendorong untuk memberi susu formula pada bayi 0-6 bulan.

- d. Masih sangat terbatasnya tenaga konselor ASI.
- e. Belum maksimalnya kegiatan edukasi, sosialisasi, advokasi, dan kampanye terkait pemberian ASI, dan belum semua rumah sakit melaksanakan 10 Langkah Menuju Keberhasilan Menyusui (LMKM).

. Upaya Kesehatan Perorangan :

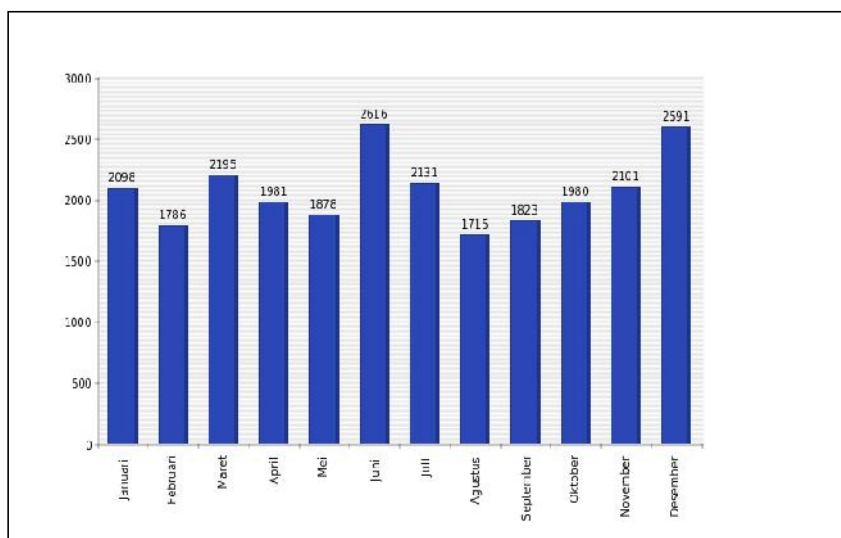
Puskesmas mempunyai tugas melaksanakan kebijakan kesehatan untuk mencapai tujuan pembangunan kesehatan di wilayah kerjanya dalam rangka mendukung terwujudnya kecamatan sehat. Dalam melaksanakan tugas, Puskesmas menyelenggarakan fungsinya sebagai penyelenggaran UKP tingkat pertama di wilayah kerjanya Puskesmas berwenang untuk menyelenggarakan pelayanan dasar secara secara komprehensif berkesinambungan dan bermutu serta mengutamakan pelayanan kesehatan promotif dan preventif. Hal ini dilihat dari jumlah kunjungan pasien rawat jalan, rawat inap dan data 10 besar penyakit di Puskesmas Jumantono tahun 2021.

Data jumlah kunjungan pasien Puskesmas Jumantono yang mendapatkan pelayanan rawat jalan Tahun 2021 secara keseluruhan sebagai berikut :

Tabel 15 Kunjungan Pasien Berdasar Jenis Pasien

No.	Jenis Pasien	Jumlah Pasien (<i>jiwa</i>)
1.	Umum	7.883
2.	JKN PBI	9.478
3.	JKN NON PBI	4.093
4.	Lain –Lain	3.430
TOTAL		24.884

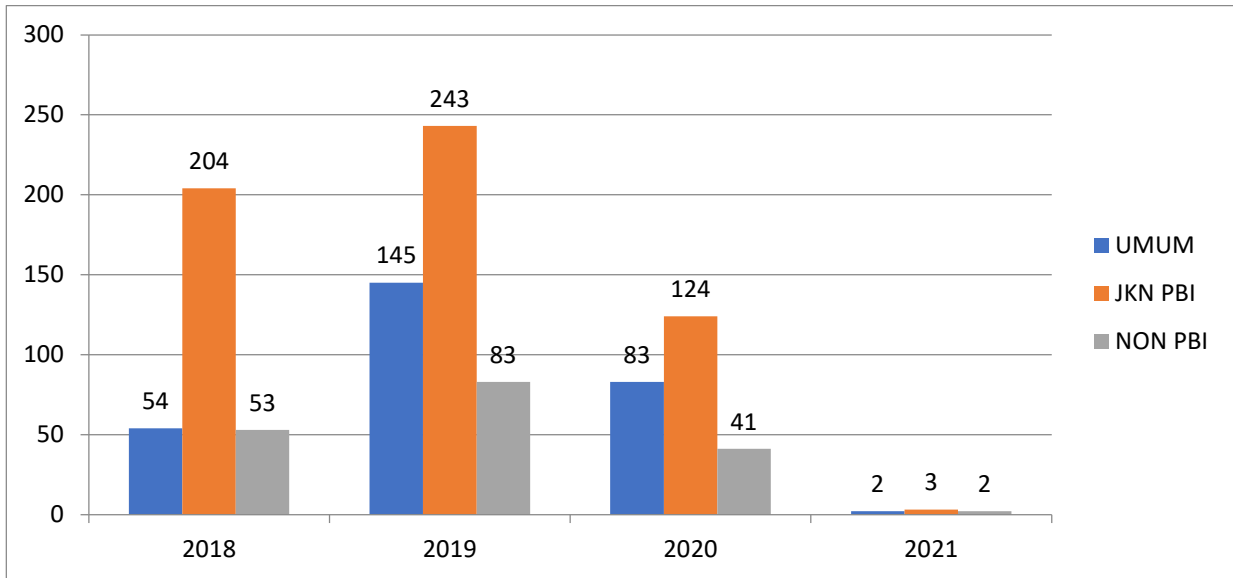
Grafik 6 Kunjungan Pasien Tahun 2021



Rawat Inap

Data jumlah pasien yang mendapatkan pelayanan rawat inap di Puskesmas Jumentono Tahun 2021 jumlah 7 turun dari tahun sebelumnya disebabkan adanya pandemi covid 19 berikut grafik kunjungan 4 tahun terakhir sebagai berikut :

Grafik 7 Kunjungan Rawat Inap



BAB V
SITUASI SUMBER DAYA MANUSIA

A. Sarana Kesehatan

Tabel 16 Sarana Kesehatan

NO	NAMASARANA	JUMLAH
1.	Puskesmas Induk	1
2.	Puskesmas Pembantu	4
3.	Poliklinik Kesehatan desa	11
4	Poliklinik Pratama	2
5.	Dokter Praktek Perorangan	1
6.	Bidan Praktek Mandiri	8
7.	Dukun Terlatih	10
8.	Posyandu Balita	77
9	Pratama	2
10.	Madya	24
11.	Purnama	39
12.	Mandiri	12
13.	Posyandu Lansia	15
14.	Dana Sehat	10
15.	Posbindu	13
16.	Saka Bhakti Husada	1
18.	Kader Kesehatan	453
19.	Apotik	5

B. Sarana Pendidikan

Tabel 17 Data Sarana Pendidikan

NO	SEKOLAH	JUMLAH
1.	Taman Kanak-Kanak	29
2.	Sekolah Dasar/MI	32
3.	SMPNegeri/MTS	5
4.	SMA/SMK	1
	TOTAL	67

C. Sumber Daya Manusia

Tabel 18 Data Ketenagakerjaan Puskesmas Jumantono

NO	JENIS KETENAGAAN	Jumlah
1	Dokter	2
2	Dokter gigi	2
3	Perawat	11
4	Perawat gigi	1
5	Bidan	18
6	Tenaga Kesehatan Masyarakat	2
7	Tenaga Kesehatan Lingkungan	2
8	Ahli teknologi laboratorium medis	2
9	Tenaga Gizi	
10	Tenaga Kefarmasian	2
11	Tenaga Administrasi	3
12	Pekarya	1
13	PerekamMedis	2

NO	JENIS KETENAGAAN	Jumlah
14	Fisioterapi	1
15	Satpam kantor	1
16	Pengemudi	1
17	Petugas Kebersihan	1
18	Verifikator Keuangan	1
19	Pengelola Keuangan	1
	Jumlah	56

D. Pembiayaan Kesehatan

Pelayanan Puskesmas Jumantono tahun 2021 didukung dengan pendanaan yang berasal dari alokasi anggaran baik daerah maupun Negara. Alokasi anggaran Puskesmas Jumantono selama tahun 2021 :

Tabel 19 Pembiayaan Kesehatan di Puskesmas Jumantono Tahun 2021

NO	SUMBER BIAYA	JUMLAH (Rp)
1	KAPITASI JKN	2.167.044.000
2	NON KAPITASI	264.742.000
3	JASA PELAYANAN UMUM	273.700.000
4	PENDAPATAN LAINNYA	47.361.000
5	KERJASAMA	6.000.000
6	BOK	692.287.000
	JUMLAH	3.177.434.000

sumber : Laporan DPA Jumantono Tahun 2021

BAB VI
KESIMPULAN

Berdasarkan hasil evaluasi akhir tahun 2021 diketahui bahwa jumlah penduduk Kabupaten Karanganyar sejumlah 51.024 jiwa. Beberapa aspek yang dapat dihubungkan dengan derajat kesehatan selama tahun 2021 antara lain dapat dilihat dari faktor-faktor dibawah ini :

A. Angka Kesakitan

1. Angka kesakitan penyakit yang terbanyak :
 - ✓ Acute nasopharyngitis 3.103
 - ✓ Essential hyperrrtension 1.526
 - ✓ Acute pharyngitis 1.505
2. Kasus penyakit menular langsung diketahui sebagai berikut :
 - ✓ Kasus penemuan TB Paru tahun 2021 sebanyak 12 kasus meningkat.
 - ✓ Kasus Diare ditangani tahun 2021 sebanyak 964 kasus,
 - ✓ Pengobatan penderita ims yang ditemukan 2
 - ✓ Perempuan usia 30 – 50 tahun yang dideksi dini kanker servik adalah 52

B. Angka kematian

1. Jumlah kematian Neonatal 0-11 bulan ada 2 kasus
2. Kematian ibu Nifas 1 kasus, karena Covid positif
3. Kematian 0-6 hari IUFD 16 kasus
4. Kematian bumil 1 kasus, karena covid positif

C. Keadaan Gizi

1. Pada tahun 2021 dari jumlah balita gizi buruk tidak ada.
2. Cakupan Ibu hamil KEK tahun 2021 sebanyak 110 bumil
3. Penemuan balita stunting terverifikasi 118 balita

D. Keadaan Lingkungan

- Jumlah desa yang melaksanakan STBM sebanyak 11 desa (100%), sedang desa yang melaksanakan SBS sebanyak 11 desa (100%), dan jumlah desa STBM sebanyak 11 desa (100%).

Tabel 20 Hasil Kinerja UPT Puskesmas Jumantono Tahun 2021

NO	KOMPONEN KEGIATAN	PENCAPAIAN	TINGKAT KINERJA	KET
1	PELAYANAN KESEHATAN	97,01	BAIK	
2	MANAJEMEN PUSKESMAS	9,86	BAIK	
3	MUTU PUSKESMAS	9,25	BAIK	
	HASIL KINERJA PUSKESMAS	96,04	BAIK	

LAMPIRAN

TABEL 1

LUAS WILAYAH, JUMLAH DESA/KELURAHAN, JUMLAH PENDUDUK, JUMLAH RUMAH TANGGA, DAN KEPADATAN PENDUDUK MENURUT DESA
WILAYAH KERJA PUSKESMAS JUMANTONO
TAHUN 2021

NO	KECAMATAN	DESA	LUAS WILAYAH (<i>km²</i>)	JUMLAH PENDUDUK	JUMLAH RUMAH TANGGA	RATA-RATA JIWA/RUMAH TANGGA	KEPADATAN PENDUDUK <i>per km²</i>
1		2	3	4	5	6	7
1	Jumantono	Sedayu	654,5	6.379	1.741	3,663986215	9,746371276
2	Jumantono	Kebak	592,1	4.152	1.288	3,223602484	7,012328998
3	Jumantono	Gemantar	412,6	3.789	1.251	3,028776978	9,183228308
4	Jumantono	Tunggulrejo	519,9	5.458	1.764	3,094104308	10,49817273
5	Jumantono	Genengan	642,6	4.793	1.506	3,182602922	7,458761282
6	Jumantono	Ngunut	483,3	4.181	1.323	3,160241875	8,650941444
7	Jumantono	Tugu	565,2	5.406	1.658	3,260554885	9,564755839
8	Jumantono	Sukosari	306,4	3.528	1.091	3,233730522	11,51436031
9	Jumantono	Sambirejo	346,8	3.961	1.265	3,131225296	11,42156863
10	Jumantono	Blorong	357,7	4.603	1.528	3,012434555	12,86832541
11	Jumantono	Sringin	473,7	5.774	1.830	3,155191257	12,18914925
KECAMATAN			5.354,8	52024	16245	3	9,715395533

Sumber : Data Statistik Kecamatan Jumantono

TABEL 2

JUMLAH PENDUDUK MENURUT JENIS KELAMIN DAN KELOMPOK UMUR
WILAYAH KERJA PUSKESMAS JUMANTONO
TAHUN 2021

NO	KELOMPOK UMUR (TAHUN)	JUMLAH PENDUDUK		LAKI-LAKI+PEREMPUAN	RASIO JENIS KELAMIN
		LAKI-LAKI	PEREMPUAN		
1	2	3	4	5	6
1	0 - 4	1.820	1.747	3.567	104,2
2	5 - 9	1.973	2.005	3.978	98,4
3	10 - 14	2.033	1.898	3.931	107,1
4	15 - 19	1.826	1.767	3.593	103,3
5	20 - 24	1.899	1.846	3.745	102,9
6	25 - 29	1.832	1.768	3.600	103,6
7	30 - 34	1.717	1.697	3.414	101,2
8	35 - 39	1.948	1.878	3.826	103,7
9	40 - 44	2.058	1.971	4.029	104,4
10	45 - 49	1.697	1.766	3.463	96,1
11	50 - 54	1.607	1.659	3.266	96,9
12	55 - 59	1.374	1.487	2.861	92,4
13	60 - 64	1.241	1.272	2.513	97,6
14	65 - 69	1.003	942	1.945	106,5
15	70 - 74	640	717	1.357	89,3
16	75+	871	1.065	1.936	81,8
KABUPATEN/KOTA		25.539	25.485	51.024	100,2
ANGKA BEBAN TANGGUNGAN (DEPENDENCY RATIO)				49	

Sumber : Data Statistik Kecamatan Jumantono

TABEL 3

PENDUDUK BERUMUR 15 TAHUN KE ATAS YANG MELEK HURUF
DAN IJAZAH TERTINGGI YANG DIPEROLEH MENURUT JENIS KELAMIN
WILAYAH KERJA PUSKESMAS JUMANTONO
TAHUN 2021

NO	VARIABEL	JUMLAH			PERSENTASE		
		LAKI-LAKI	PEREMPUAN	LAKI-LAKI+ PEREMPUAN	LAKI-LAKI	PEREMPUAN	LAKI-LAKI+ PEREMPUAN
1	2	3	4	5	6	7	8
1	PENDUDUK BERUMUR 15 TAHUN KE ATAS	19.713	19.835	39.548			
2	PENDUDUK BERUMUR 15 TAHUN KE ATAS YANG MELEK HURUF			0	0,0	0,0	0,0
3	PERSENTASE PENDIDIKAN TERTINGGI YANG DITAMATKAN:						
	a. TIDAK MEMILIKI IJAZAH SD	8.928	8.849	17.777	45,3	44,6	45,0
	b. SD/MI	7.705	8.390	16.095	39,1	42,3	40,7
	c. SMP/ MTs	5.038	4.778	9.816	25,6	24,1	24,8
	d. SMA/ MA	3.304	2.771	6.075	16,8	14,0	15,4
	e. SEKOLAH MENENGAH KEJURUAN			0	0,0	0,0	0,0
	f. DIPLOMA I/DIPLOMA II	45	61	106	0,2	0,3	0,3
	g. AKADEMI/DIPLOMA III	131	202	333	0,7	1,0	0,8
	h. S1/DIPLOMA IV	371	420	791	1,9	2,1	2,0
	i. S2/S3 (MASTER/DOKTOR)	17	14	31	0,1	0,1	0,1

Sumber : Data Statistik Kecamatan Jumantono

TABEL 4

JUMLAH FASILITAS PELAYANAN KESEHATAN MENURUT KEPEMILIKAN
WILAYAH KERJA PUSKESMAS JUMANTONO
TAHUN 2021

NO	FASILITAS KESEHATAN	PEMILIKAN/PENGELOLA						JUMLAH
		KEMENKES	PEM.PROV	PEM.KAB/KOTA	TNI/POLRI	BUMN	SWASTA	
1	2	3	4	5	6	7	8	9
RUMAH SAKIT								
1	RUMAH SAKIT UMUM							-
2	RUMAH SAKIT KHUSUS							-
PUSKESMAS DAN JARINGANNYA								
1	PUSKESMAS RAWAT INAP			1				1
	- JUMLAH TEMPAT TIDUR			10				10
2	PUSKESMAS NON RAWAT INAP			1				1
3	PUSKESMAS KELILING			0				-
4	PUSKESMAS PEMBANTU			4				4

NO	FASILITAS KESEHATAN	PEMILIKAN/PENGELOLA						
		KEMENKES	PEM.PROV	PEM.KAB/KOTA	TNI/POLRI	BUMN	SWASTA	JUMLAH
1	2	3	4	5	6	7	8	9
SARANA PELAYANAN LAIN								
1	RUMAH BERSALIN			0				-
2	KLINIK PRATAMA			2				2
3	KLINIK UTAMA							-
4	BALAI PENGOBATAN							-
5	PRAKTIK DOKTER BERSAMA							-
6	PRAKTIK DOKTER UMUM PERORANGAN			1				1
7	PRAKTIK DOKTER GIGI PERORANGAN							-
8	PRAKTIK DOKTER SPESIALIS PERORANGAN							-
9	PRAKTIK PENGOBATAN TRADISIONAL							-
10	BANK DARAH RUMAH SAKIT							-

NO	FASILITAS KESEHATAN	PEMILIKAN/PENGELOLA						
		KEMENKES	PEM.PROV	PEM.KAB/KOTA	TNI/POLRI	BUMN	SWASTA	JUMLAH
1	2	3	4	5	6	7	8	9
11	UNIT TRANSFUSI DARAH							-
12	LABORATORIUM KESEHATAN							
SARANA PRODUKSI DAN DISTRIBUSI KEFARMASIAN								
1	INDUSTRI FARMASI							-
2	INDUSTRI OBAT TRADISIONAL							-
3	USAHA MIKRO OBAT TRADISIONAL							-
4	PRODUKSI ALAT KESEHATAN							-
5	PEDAGANG BESAR FARMASI							-
6	APOTEK			5				5
7	APOTEK PRB							-
8	TOKO OBAT							-

NO	FASILITAS KESEHATAN	PEMILIKAN/PENGELOLA						
		KEMENKES	PEM.PROV	PEM.KAB/KOTA	TNI/POLRI	BUMN	SWASTA	JUMLAH
1	2	3	4	5	6	7	8	9
9	TOKO ALKES							-

Sumber : Data Statistik Kecamatan Jumantono

TABEL 5

JUMLAH KUNJUNGAN PASIEN BARU RAWAT JALAN, RAWAT INAP, DAN KUNJUNGAN GANGGUAN JIWA
WILAYAH KERJA PUSKESMAS JUMANTONO
TAHUN 2021

NO	SARANA PELAYANAN KESEHATAN	JUMLAH KUNJUNGAN						KUNJUNGAN GANGGUAN JIWA		
		RAWAT JALAN			RAWAT INAP			JUMLAH		
		L	P	L+P	L	P	L+P	L	P	L+P
1	2	3	4	5	6	7	8	9	10	11
JUMLAH KUNJUNGAN		9.121	15.757	24.878	2	5	7	2	3	5
JUMLAH PENDUDUK DIWILAYAH KERJA PUSKESMAS		25.539	25.485	51.024	25.539	25.485	51.024			
CAKUPAN KUNJUNGAN (%)		35,7	61,8	48,8	0,0	0,0	0,0			

Sumber : Data Rekapitulasi Puskesmas Jumantono

TABEL 6

PERSENTASE PUSKESMAS DENGAN KETERSEDIAAN OBAT DAN VAKSIN ESENSIAL
WILAYAH KERJA PUSKESMAS JUMANTONO
TAHUN 2021

NO	DESA	PUSKESMAS	KETERSEDIAAN OBAT & VAKSIN ESENSIAL*
1	2	3	4
1	Sedayu		V
2	Kebak		V
3	Gemantar		V
4	Tunggulrejo		V
5	Genengan		V
6	Ngunut		V
7	Tugu		V
8	Sukosari		V
9	Sambirejo		V
10	Blorong		V
11	Sringin		V

Sumber : Data Rekapitulasi Puskesmas Jumantono

Keterangan: *) beri tanda "V" jika puskesmas memiliki obat dan vaksin esensial 80%

*) beri tanda "X" jika puskesmas memiliki obat dan vaksin esensial <80%

*) jika puskesmas tersebut tidak melapor, **mohon dikosongkan atau tidak memberi tanda "V" maupun "X"**

Tabel 7

**JUMLAH POSYANDU DAN POSBINDU PTM* MENURUT DESA
WILAYAH KERJA PUSKESMAS JUMANTONO
TAHUN 2021**

NO	KECAMATAN	DESA	STRATA POSYANDU									POSYANDU AKTIF*		JUMLAH POSBINDU PTM**
			PRATAMA		MADYA		PURNAMA		MANDIRI		JUMLAH	JUMLAH	%	
			JUMLAH	%	JUMLAH	%	JUMLAH	%	JUMLAH	%				
1	2	3	4	5	6	7	8	9	10	11	12	13	14	15
1	Jumantono	Sedayu		0,0	1	16,7	4	66,7	1	16,7	6	5	83,3	1
2	Jumantono	Kebak		0,0	3	42,9	4	57,1	0	0,0	7	4	57,1	1
3	Jumantono	Gemantar		0,0	4	50,0	4	50,0	0	0,0	8	4	50,0	1
4	Jumantono	Tunggulrejo		0,0	0	0,0	0	0,0	10	100,0	10	10	100,0	1
5	Jumantono	Genengan		0,0	4	50,0	4	50,0	0	0,0	8	4	50,0	1
6	Jumantono	Ngunut		0,0	3	37,5	5	62,5	0	0,0	8	5	62,5	2
7	Jumantono	Tugu	2	20,0	3	30,0	4	40,0	1	10,0	10	5	50,0	1
8	Jumantono	Sukosari		0,0	1	25,0	3	75,0	0	0,0	4	3	75,0	2
9	Jumantono	Sambirejo		0,0	1	25,0	3	75,0	0	0,0	4	3	75,0	1
10	Jumantono	Blorong		0,0	3	50,0	3	50,0	0	0,0	6	3	50,0	1
11	Jumantono	Sringin		0,0	1	16,7	5	83,3	0	0,0	6	5	83,3	1
JUMLAH			2	2,6	24	31,2	39	50,6	12	15,6	77	51	66,2	13
RASIO POSYANDU PER 100 BALITA												2,2		

Sumber : Data Rekapitulasi Puskesmas Jumantono

Tabel 8

JUMLAH SUMBER DAYA MANUSIA DI FASILITAS KESEHATAN
WILAYAH KERJA PUSKESMAS JUMANTONO
TAHUN 2021

NO	UNIT KERJA	JUMLAH		
		L	P	L+P
1	2	3	4	5
1	DOKTER SPESIALIS	0	0	0
2	DOKTER UMUM	2	1	3
3	DOKTER GIGI	0	2	2
4	DOKTER GIGI SPESIALIS	0	0	0
5	PERAWAT	3	8	11
6	BIDAN	0	18	18
7	KESEHATAN MASYARAKAT	0	2	2
8	KESEHATAN LINGKUNGAN	0	2	2
9	GIZI	0	1	1
10	AHLI TEKNOLOGI LABORATORIUM MEDIK	0	2	2
11	TENAGA TEKNIK BIOMEDIKA LAINNYA	0	0	0
12	KETERAPIAN FISIK	0	1	1
13	KETEKNISIAN MEDIS	1		1
14	TENAGA TEKNIS KEFARMASIAN ^a	0	1	1
15	APOTEKER	1	0	1
16	PEJABAT STRUKTURAL	1	0	1
17	TENAGA PENDIDIK	0	0	0
18	TENAGA DUKUNGAN MANAJEMEN	4	7	11
		12	45	57

Sumber : Data Rekapitulasi Puskesmas Jumantono

Keterangan : a) Jumlah termasuk S3;
b) Tenaga kesehatan yang bertugas di lebih dari satu tempat, hanya dihitung satu kali

TABEL 9

CAKUPAN JAMINAN KESEHATAN PENDUDUK MENURUT JENIS JAMINAN
WILAYAH KERJA PUSKESMAS JUMANTONO
TAHUN 2021

NO	JENIS KEPESERTAAN	PESERTA JAMINAN KESEHATAN	
		JUMLAH	%
1	2	3	4
PENERIMA BANTUAN IURAN (PBI)			
1	PBI APBN	210.000	411,6
2	PBI APBD	2.326	4,6
SUB JUMLAH PBI		212.326	416,1
NON PBI			
1	Pekerja Penerima Upah (PPU)		0,0
2	Pekerja Bukan Penerima Upah (PBPU)/mandiri		0,0
3	Bukan Pekerja (BP)		0,0
SUB JUMLAH NON PBI		0	0,0
JUMLAH		212.326	416,1

Sumber : Data Rekapitulasi Puskesmas Jumantono

TABEL 10

PERSENTASE DESA YANG MEMANFAATKAN DANA DESA UNTUK KESEHATAN MENURUT DESA
WILAYAH KERJA PUSKESMAS JUMANTONO
TAHUN 2021

NO	KECAMATAN	DESA	YG MEMANFAATKAN DANA DESA UNTUK KESEHATAN
1	2	3	5
1	Jumantono	Sedayu	V (13,51%)
2	Jumantono	Kebak	V (12,54%)
3	Jumantono	Gemantar	V (3,14%)
4	Jumantono	Tunggulrejo	V (4,33%)
5	Jumantono	Genengan	V (22,78%)
6	Jumantono	Ngunut	V (13,03%)
7	Jumantono	Tugu	V (5,45%)
8	Jumantono	Sukosari	V (12,93%)
9	Jumantono	Sambirejo	V (13,51%)
10	Jumantono	Blorong	V (12,33%)
11	Jumantono	Sringin	v (2,22%)
	Rata rata		9,75
JUMLAH DESA			11
JUMLAH DESA YANG MEMANFAATKAN DANA DESA UNTUK KESEHATAN			11
% DESA YANG MEMANFAATKAN DANA DESA UNTUK KESEHATAN			100

Sumber : Data Rekapitulasi Puskesmas Jumantono

TABEL 11

ALOKASI ANGGARAN KESEHATAN
WILAYAH KERJA PUSKESMAS JUMANTONO
TAHUN 2021

NO	SUMBER BIAYA	ALOKASI ANGGARAN KESEHATAN	
		Rupiah	%
1	2	3	4
	ANGGARAN KESEHATAN BERSUMBER:		
1	APBD KAB/KOTA	Rp1.222.764,00	63,85
	a. Belanja Langsung		
	b. Belanja Tidak Langsung	Rp1.222.764,00	
	c. Dana Alokasi Khusus (DAK)		
	- DAK fisik		
	1. Reguler		
	2. Penugasan		
	3. Afirmasi		
	- DAK non fisik		
	1. BOK	Rp692.287,00	
	2. Akreditasi		
	3. Jampersal		
2	APBD PROVINSI		0,00
	a. Belanja Langsung		
	b. Belanja Tidak Langsung		
	c. Dana Alokasi Khusus (DAK) : BOK		
3	APBN :	Rp0,00	0,00
	a. Dana Dekonsentrasi		

NO	SUMBER BIAYA	ALOKASI ANGGARAN KESEHATAN	
		Rupiah	%
1	2	3	4
	b. Lain-lain (sebutkan), misal bansos kapitasi		
4	PINJAMAN/HIBAH LUAR NEGERI (PHLN) (sebutkan <i>project</i> dan sumber dananya)		0,00
5	SUMBER PEMERINTAH LAIN*		0,00
TOTAL ANGGARAN KESEHATAN		Rp1.915.051,00	
TOTAL APBD			
% APBD KESEHATAN THD APBD			#DIV/0!
ANGGARAN KESEHATAN PERKAPITA		692.287,00	

Sumber : Data DPA Puskesmas Jumantono

TABEL 12

JUMLAH KELAHIRAN MENURUT JENIS KELAMIN DAN DESA
WILAYAH KERJA PUSKESMAS JUMANTONO
TAHUN 2021

NO	KECAMATAN	DESA	JUMLAH KELAHIRAN								
			LAKI-LAKI			PEREMPUAN			LAKI-LAKI + PEREMPUAN		
			HIDUP	MATI	HIDUP + MATI	HIDUP	MATI	HIDUP + MATI	HIDUP	MATI	HIDUP + MATI
1	2	3	4	5	6	7	8	9	10	11	12
1	Jumantono	Sedayu	25	0	25	35	0	35	60	0	60
2	Jumantono	Kebak	27	0	27	35	0	35	62	0	62
3	Jumantono	Gemantar	25	0	25	25	0	25	50	0	50
4	Jumantono	Tunggulrejo	33	0	33	30	0	30	63	0	63
5	Jumantono	Genengan	42	0	42	28	0	28	70	0	70
6	Jumantono	Ngunut	29	0	29	25	0	25	54	0	54
7	Jumantono	Tugu	28	0	28	37	0	37	65	0	65
8	Jumantono	Sukosari	33	0	33	24	0	24	57	0	57
9	Jumantono	Sambirejo	37	0	37	27	0	27	64	0	64
10	Jumantono	Blorong	35	0	35	23	0	23	58	0	58
11	Jumantono	Sringin	35	0	35	39	0	39	74	0	74
JUMLAH			349	0	349	328	0	328	677	0	677
ANGKA LAHIR MATI PER 1.000 KELAHIRAN (DILAPORKAN)				0,0			0,0			0,0	

Sumber : Data Rekapitulasi Puskesmas Jumantono

Keterangan : Angka Lahir Mati (dilaporkan) tersebut di atas belum tentu menggambarkan Angka Lahir Mati yang sebenarnya di populasi

TABEL 13

**JUMLAH KEMATIAN IBU MENURUT KELOMPOK UMUR DAN DESA
WILAYAH KERJA PUSKESMAS JUMANTONO
TAHUN 2021**

NO	KECAMATAN	DESA	JUMLAH LAHIR HIDUP	KEMATIAN IBU															
				JUMLAH KEMATIAN IBU HAMIL				JUMLAH KEMATIAN IBU BERSALIN				JUMLAH KEMATIAN IBU NIFAS				JUMLAH KEMATIAN IBU			
				< 20 tahun	20-34 tahun	35 tahun	JUMLAH	< 20 tahun	20-34 tahun	35 tahun	JUMLAH	< 20 tahun	20-34 tahun	35 tahun	JUMLAH	< 20 tahun	20-34 tahun	35 tahun	JUMLAH
1	2	3	4	5	6	7	8	9	10	11	12	13	14	15	16	17	18	19	20
1	Jumantono	Sedayu	60				0				0				0	0	0	0	0
2	Jumantono	Kebak	62				0				0				0	0	0	0	0
3	Jumantono	Gemantar	50				0				0				0	0	0	0	0
4	Jumantono	Tunggulrejo	63				0				0				0	0	0	0	0
5	Jumantono	Genengan	70				0				0				0	0	0	0	0
6	Jumantono	Ngunut	54				0				0				0	0	0	0	0
7	Jumantono	Tugu	65		1		1				0				0	0	1	0	1
8	Jumantono	Sukosari	57				0				0				0	0	0	0	0
9	Jumantono	Sambirejo	64				0				0				0	0	0	0	0
10	Jumantono	Blorong	58				0				0			1	1	0	0	1	1
11	Jumantono	Sringin	35				0				0				0	0	0	0	0
JUMLAH			638	0	1	0	1	0	0	0	0	0	0	1	1	0	1	1	2
ANGKA KEMATIAN IBU (DILAPORKAN)																			313

Sumber : Data Rekapitulasi Puskesmas Jumantono

Keterangan: - Jumlah kematian ibu = jumlah kematian ibu hamil + jumlah kematian ibu bersalin + jumlah kematian ibu nifas
- Angka Kematian Ibu (dilaporkan) tersebut di atas belum bisa menggambarkan AKI yang sebenarnya di populasi

TABEL 14

JUMLAH KEMATIAN IBU MENURUT PENYEBAB
WILAYAH KERJA PUSKESMAS JUMANTONO
TAHUN 2021

NO	KECAMATAN	DESA	PENYEBAB KEMATIAN IBU					
			PERDARAHAN	HIPERTENSI DALAM KEHAMILAN	INFEKSI	GANGGUAN SISTEM PEREDARAN DARAH *	GANGGUAN METABOLIK**	LAIN-LAIN
1	2	3	4	5	6	7	8	9
1	Jumantono	Sedayu	0	0	0	0	0	0
2	Jumantono	Kebak	0	0	0	0	0	0
3	Jumantono	Gemantar	0	0	0	0	0	0
4	Jumantono	Tunggulrejo	0	0	0	0	0	0
5	Jumantono	Genengan	0	0	0	0	0	0
6	Jumantono	Ngunut	0	0	0	0	0	0
7	Jumantono	Tugu	0	0	0	0	0	1
8	Jumantono	Sukosari	0	0	0	0	0	0
9	Jumantono	Sambirejo	0	0	0	0	0	0
10	Jumantono	Blorong	0	0	0	0	0	1
11	Jumantono	Sringin	0	0	0	0	0	0
JUMLAH			0	0	0	0	0	2

Sumber : Data Rekapitulasi Puskesmas Jumantono

* Jantung, Stroke, dll

** Diabetes Mellitus, dll
Covid-19

TABEL 15

**CAKUPAN PELAYANAN KESEHATAN PADA IBU HAMIL, IBU BERSALIN, DAN IBU NIFAS MENURUT DESA
WILAYAH KERJA PUSKESMAS JUMANTONO
TAHUN 2021**

NO	KECAMATAN	DESA	IBU HAMIL					IBU BERSALIN/NIFAS												
			JUMLAH	K1		K4*		JUMLAH	PERSALINAN DITOLONG NAKES		PERSALINAN DI FASYANKES**		KF1		KF2		KF3		IBU NIFAS MENDAPAT VIT A	
				JUMLAH	%	JUMLAH	%		JUMLAH	%	JUMLAH	%	JUMLAH	%	JUMLAH	%	JUMLAH	%	JUMLAH	%
1	2	3	4	5	6	7	8	9	10	11	12	13	14	15	16	17	18	19	20	21
1	Jumantono	Sedayu	73	73	100,0	63	86,3	63	63	100,0	63	100,0	63	100,0	63	100,0	63	100,0	63	100,0
2	Jumantono	Kebak	63	63	100,0	63	100,0	63	63	100,0	63	100,0	63	100,0	63	100,0	63	100,0	63	100,0
3	Jumantono	Gemantar	55	55	100,0	50	90,9	50	50	100,0	50	100,0	50	100,0	50	100,0	50	100,0	50	100,0
4	Jumantono	Tunggulrejo	64	64	100,0	64	100,0	64	64	100,0	64	100,0	64	100,0	64	100,0	64	100,0	64	100,0
5	Jumantono	Genengan	75	75	100,0	71	94,7	71	71	100,0	71	100,0	71	100,0	71	100,0	71	100,0	71	100,0
6	Jumantono	Ngunut	58	58	100,0	58	100,0	58	58	100,0	58	100,0	58	100,0	58	100,0	58	100,0	58	100,0
7	Jumantono	Tugu	68	68	100,0	65	95,6	65	65	100,0	65	100,0	65	100,0	65	100,0	65	100,0	65	100,0
8	Jumantono	Sukosari	59	59	100,0	57	96,6	57	57	100,0	57	100,0	57	100,0	57	100,0	57	100,0	57	100,0
9	Jumantono	Sambirejo	65	65	100,0	64	98,5	64	64	100,0	64	100,0	64	100,0	64	100,0	64	100,0	64	100,0
10	Jumantono	Blorong	59	59	100,0	58	98,3	58	58	100,0	58	100,0	57	98,3	57	98,3	57	98,3	57	98,3
11	Jumantono	Sringin	75	75	100,0	75	100,0	75	75	100,0	75	100,0	75	100,0	75	100,0	75	100,0	75	100,0
JUMLAH			714	714	100,0	688	96,4	688	688	100,0	688	100,0	687	99,9	687	99,9	687	99,9	687	99,9

Sumber : Data Rekapitulasi Puskesmas Jumantono

"Keterangan: *cakupan K4 sama dengan indikator SPM ""persentase ibu hamil mendapatkan pelayanan kesehatan ibu hamil""

** persalinan di fasyankes sama dengan indikator SPM ""persentase ibu bersalin mendapatkan pelayanan persalinan"

TABEL 16

CAKUPAN IMUNISASI Td PADA IBU HAMIL MENURUT DESA
WILAYAH KERJA PUSKESMAS JUMANTONO
TAHUN 2021

NO	KECAMATAN	DESA	JUMLAH IBU HAMIL	IMUNISASI Td PADA IBU HAMIL											
				Td1		Td2		Td3		Td4		Td5		Td2+	
				JUMLAH	%	JUMLAH	%	JUMLAH	%	JUMLAH	%	JUMLAH	%	JUMLAH	%
1	2	3	4	5	6	7	8	9	10	11	12	13	14	15	16
1	Jumantono	Sedayu	83	1	1,2	34	41,0	20	24,1	15	18,1	7	8,4	76	91,6
2	Jumantono	Kebak	68	0	0,0	37	54,4	18	26,5	7	10,3	1	1,5	63	92,6
3	Jumantono	Gemantar	53	0	0,0	14	26,4	26	49,1	8	15,1	1	1,9	49	92,5
4	Jumantono	Tunggulrejo	63	0	0,0	21	33,3	28	44,4	12	9,0	4	6,3	65	103,2
5	Jumantono	Genengan	89	2	2,2	28	31,5	30	33,7	9	10,1	6	6,7	73	82,0
6	Jumantono	Ngunut	51	0	0,0	21	41,2	21	41,2	9	17,6	7	13,7	58	113,7
7	Jumantono	Tugu	65	0	0,0	31	47,7	24	36,9	9	13,8	4	6,2	68	104,6
8	Jumantono	Sukosari	37	0	0,0	16	43,2	38	102,7	3	8,1	0	0,0	57	154,1
9	Jumantono	Sambirejo	63	1	1,6	15	23,8	38	60,3	10	15,9	1	1,6	64	101,6
10	Jumantono	Blorong	70	0	0,0	25	35,7	31	44,3	3	4,3	0	0,0	59	84,3
11	Jumantono	Sringin	80	0	0,0	24	30,0	30	37,5	9	11,3	2	2,5	65	81,3
JUMLAH			722	4	0,6	266	36,8	304	42,1	94	13,0	33	4,6	697	96,5

Sumber : Data Rekapitulasi Puskesmas Jumantono

TABEL 17

PERSENTASE CAKUPAN IMUNISASI Td PADA WANITA USIA SUBUR YANG TIDAK HAMIL MENURUT DESA
WILAYAH KERJA PUSKESMAS JUMANTONO
TAHUN 2021

NO	KECAMATAN	DESA	JUMLAH WUS TIDAK HAMIL (15-39 TAHUN)	IMUNISASI Td PADA WUS TIDAK HAMIL									
				Td1		Td2		Td3		Td4		Td5	
				JUMLAH	%	JUMLAH	%	JUMLAH	%	JUMLAH	%	JUMLAH	%
1	2	3	4	5	6	7	8	9	10	11	12	13	14
1	Jumantono	Sedayu	53	1	1,9	34	64,2	20	37,7	15	28,3	7	13,2
2	Jumantono	Kebak	68	0	0,0	37	54,4	18	26,5	7	10,3	1	1,5
3	Jumantono	Gemantar	53	0	0,0	14	26,4	26	49,1	8	15,1	1	1,9
4	Jumantono	Tunggulrejo	63	0	0,0	21	33,3	28	44,4	12	19,0	4	6,3
5	Jumantono	Genengan	89	2	2,2	28	31,5	30	33,7	9	10,1	6	6,7
6	Jumantono	Ngunut	51	0	0,0	21	41,2	21	41,2	9	17,6	7	13,7
7	Jumantono	Tugu	65	0	0,0	31	47,7	24	36,9	9	13,8	4	6,2
8	Jumantono	Sukosari	37	0	0,0	16	43,2	38	102,7	3	8,1	0	0,0
9	Jumantono	Sambirejo	63	1	1,6	15	23,8	38	60,3	10	15,9	1	1,6
10	Jumantono	Blorong	70	0	0,0	25	35,7	31	44,3	3	4,3	0	0,0
11	Jumantono	Sringin	80	0	0,0	24	30,0	30	37,5	9	11,3	2	2,5
JUMLAH			692	4	0,6	266	38,4	304	43,9	94	13,6	33	4,8

Sumber : Data Rekapitulasi Puskesmas Jumantono

TABEL 18

PERSENTASE CAKUPAN IMUNISASI Td PADA WANITA USIA SUBUR (HAMIL DAN TIDAK HAMIL) MENURUT DESA
WILAYAH KERJA PUSKESMAS JUMANTONO
TAHUN 2021

NO	KECAMATAN	DESA	JUMLAH WUS (15-39 TAHUN)	IMUNISASI Td PADA WUS									
				Td1		Td2		Td3		Td4		Td5	
				JUMLAH	%	JUMLAH	%	JUMLAH	%	JUMLAH	%	JUMLAH	%
1	2	3	4	5	6	7	8	9	10	11	12	13	14
1	Jumantono	Sedayu	1.116	18	1,6	5	0,4	3	0,3	1	0,1	0	0,0
2	Jumantono	Kebak	973	19	2,0	7	0,7	1	0,1	0	0,0	0	0,0
3	Jumantono	Gemantar	936	19	2,0	9	1,0	2	0,2	2	0,2	1	0,1
4	Jumantono	Tunggulrejo	1.181	19	1,6	7	0,6	0	0,0	0	0,0	2	0,2
5	Jumantono	Genengan	776	20	2,6	10	1,3	4	0,5	2	0,3	2	0,3
6	Jumantono	Ngunut	862	19	2,2	2	0,2	4	0,5	0	0,0	0	0,0
7	Jumantono	Tugu	758	23	3,0	7	0,9	0	0,0	0	0,0	0	0,0
8	Jumantono	Sukosari	810	15	1,9	4	0,5	2	0,2	2	0,2	0	0,0
9	Jumantono	Sambirejo	1.122	15	1,3	3	0,3	1	0,1	0	0,0	0	0,0
10	Jumantono	Blorong	1.106	23	2,1	4	0,4	3	0,3	0	0,0	0	0,0
11	Jumantono	Sringin	692	22	3,2	4	0,6	1	0,1	1	0,1	0	0,0
JUMLAH			10.332	212	2,1	62	0,6	21	0,2	8	0,1	5	0,0

Sumber : Data Rekapitulasi Puskesmas Jumantono

TABEL 19

JUMLAH IBU HAMIL YANG MENDAPATKAN TABLET TAMBAH DARAH (TTD) MENURUT DESA
WILAYAH KERJA PUSKESMAS JUMANTONO
TAHUN 2021

TAHUN 2021

NO	KECAMATAN	DESA	JUMLAH IBU HAMIL	TTD (90 TABLET)	
				JUMLAH	%
1	2	3	4	5	6
1	Jumantono	Sedayu	73	63	86,3
2	Jumantono	Kebak	63	63	100,0
3	Jumantono	Gemantar	55	50	90,9
4	Jumantono	Tunggulrejo	64	64	100,0
5	Jumantono	Genengan	75	70	93,3
6	Jumantono	Ngunut	58	58	100,0
7	Jumantono	Tugu	68	65	95,6
8	Jumantono	Sukosari	59	57	96,6
9	Jumantono	Sambirejo	65	64	98,5
10	Jumantono	Blorong	59	58	98,3
11	Jumantono	Sringin	75	75	100,0
JUMLAH			714	687	96,2

Sumber : Data Rekapitulasi Puskesmas Jumantono

TABEL 20

PESERTA KB AKTIF MENURUT JENIS KONTRASEPSI DAN DESA
WILAYAH KERJA PUSKESMAS JUMANTONO
TAHUN 2021

NO	KECAMATAN	DESA	JUMLAH PUS	PESERTA KB AKTIF															
				KONDOM	%	SUNTIK	%	PIL	%	AKDR	%	MOP	%	MOW	%	IMPLAN	%	JUMLAH	%
1	2	3	4	5	6	7	8	9	10	11	12	13	14	15	16	17	18	19	20
1	Jumantono	Sedayu	886	10	1,5	390	58,2	72	10,7	99	14,8	2	0,3	39	5,8	58	8,7	670	75,6
2	Jumantono	Kebak	742	1	0,2	395	71,0	13	2,3	61	11,0	0	0,0	49	8,8	37	6,7	556	74,9
3	Jumantono	Gemantar	616	7	1,5	240	50,1	7	1,5	65	13,6	3	0,6	90	18,8	67	14,0	479	77,8
4	Jumantono	Tunggulrejo	1.063	0	0,0	498	60,8	27	3,3	118	14,4	1	0,1	99	12,1	76	9,3	819	77,0
5	Jumantono	Genengan	853	1	0,2	337	52,7	24	3,8	88	13,8	0	0,0	130	20,3	59	9,2	639	74,9
6	Jumantono	Ngunut	770	11	1,8	401	67,3	23	3,9	76	12,8	2	0,3	61	10,2	22	3,7	596	77,4
7	Jumantono	Tugu	784	8	1,4	270	46,2	23	3,9	79	13,5	5	0,9	98	16,8	102	17,4	585	74,6
8	Jumantono	Sukosari	657	11	2,2	244	49,2	30	6,0	71	14,3	2	0,4	57	11,5	81	16,3	496	75,5
9	Jumantono	Sambirejo	747	6	1,0	383	66,6	23	4,0	60	10,4	2	0,3	80	13,9	21	3,7	575	77,0
10	Jumantono	Blorong	616	9	2,0	273	61,1	25	5,6	69	15,4	0	0,0	56	12,5	15	3,4	447	72,6
11	Jumantono	Sringin	1.038	6	0,8	494	63,9	29	3,8	63	8,2	2	0,3	129	16,7	50	6,5	773	74,5
JUMLAH			8.772	70	1,1	3.925	59,2	296	4,5	849	12,8	19	0,3	888	13,4	588	8,9	6.635	75,6

Sumber : Data Rekapitulasi Puskesmas Jumantono

Keterangan:

AKDR: Alat Kontrasepsi Dalam Rahim

MOP : Metode Operasi Pria

MOW : Metode Operasi Wanita

TABEL 21

CAKUPAN DAN PROPORSI PESERTA KB PASCA PERSALINAN MENURUT JENIS KONTRASEPSI DAN DESA
WILAYAH KERJA PUSKESMAS JUMANTONO
TAHUN 2021

NO	KECAMATAN	DESA	JUMLAH IBU BERSALIN																
				KONDOM	%	SUNTIK	%	PIL	%	AKDR	%	MOP	%	MOW	%	IMPLAN	%	JUMLAH	%
1	2	3	4	5	6	7	8	9	10	11	12	13	14	15	16	17	18	19	20
1	Jumantono	Sedayu	63	0	0,0	1	25,0	0	0,0	2	50,0	0	0,0	0	0,0	1	25,0	4	6,3
2	Jumantono	Kebak	63	0	0,0	0	0,0	0	0,0	4	80,0	0	0,0	0	0,0	1	20,0	5	7,9
3	Jumantono	Gemantar	50	0	0,0	1	33,3	0	0,0	2	66,7	0	0,0	0	0,0	0	0,0	3	6,0
4	Jumantono	Tunggulrejo	64	0	0,0	0	0,0	0	0,0	1	100,0	0	0,0	0	0,0	0	0,0	1	1,6
5	Jumantono	Genengan	71	0	0,0	1	16,7	0	0,0	4	66,7	0	0,0	0	0,0	1	16,7	6	8,5
6	Jumantono	Ngunut	58	0	0,0	0	0,0	0	0,0	3	100,0	0	0,0	0	0,0	0	0,0	3	5,2
7	Jumantono	Tugu	65	0	0,0	0	0,0	0	0,0	3	100,0	0	0,0	0	0,0	0	0,0	3	4,6
8	Jumantono	Sukosari	57	0	0,0	0	0,0	0	0,0	4	100,0	0	0,0	0	0,0	0	0,0	4	7,0
9	Jumantono	Sambirejo	64	0	0,0	0	0,0	0	0,0	5	100,0	0	0,0	0	0,0	0	0,0	5	7,8
10	Jumantono	Blorong	58	0	0,0	0	0,0	0	0,0	5	83,3	1	16,7	0	0,0	0	0,0	6	10,3
11	Jumantono	Sringin	75	0	0,0	0	0,0	0	0,0	2	100,0	0	0,0	0	0,0	0	0,0	2	2,7
JUMLAH			688	0	0,0	3	7,1	0	0,0	35	83,3	1	2,4	0	0,0	3	7,1	42	6,1

Sumber : Data Rekapitulasi Puskesmas Jumantono

TABEL 22

JUMLAH DAN PERSENTASE PENANGANAN KOMPLIKASI KEBIDANAN DAN KOMPLIKASI NEONATAL
MENURUT JENIS KELAMIN DAN DESA
WILAYAH KERJA PUSKESMAS JUMANTONO
TAHUN 2021

NO	KECAMATAN	DESA	JUMLAH IBU HAMIL	PERKIRAAN BUMIL DENGAN KOMPLIKASI KEBIDANAN	PENANGANAN KOMPLIKASI KEBIDANAN		JUMLAH LAHIR HIDUP			PERKIRAAN NEONATAL KOMPLIKASI			PENANGANAN KOMPLIKASI NEONATAL					
					S	%	L	P	L + P	L	P	L + P	L		P		L + P	
													S	%	S	%	S	%
1	2	3	4	5	6	7	8	9	10	11	12	13	14	15	16	17	18	19
1	Jumantono	Sedayu	73	14	14	100,0	25	35	60	1	1	2	1	100,0	1	100,0	2	100,0
2	Jumantono	Kebak	63	20	20	100,0	27	35	62	10	9	19	10	100,0	9	100,0	19	100,0
3	Jumantono	Gemantar	55	20	20	100,0	25	25	50	9	10	19	9	100,0	10	100,0	19	100,0
4	Jumantono	Tunggulrejo	64	29	29	100,0	33	30	63	10	10	20	10	100,0	10	100,0	20	100,0
5	Jumantono	Genengan	75	29	29	100,0	42	28	70	31	4	35	31	100,0	4	100,0	35	100,0
6	Jumantono	Ngunut	58	35	35	100,0	29	25	54	3	2	5	3	100,0	2	100,0	5	100,0
7	Jumantono	Tugu	68	18	18	100,0	28	37	65	5	11	16	5	100,0	11	100,0	16	100,0
8	Jumantono	Sukosari	59	19	19	100,0	33	24	57	7	9	16	7	100,0	9	100,0	16	100,0
9	Jumantono	Sambirejo	65	20	20	100,0	37	27	64	4	2	6	4	100,0	2	100,0	6	100,0
10	Jumantono	Blorong	59	15	15	100,0	35	23	58	9	5	14	9	100,0	5	100,0	14	100,0
11	Jumantono	Sringin	75	36	36	100,0	35	39	74	3	6	9	3	100,0	6	102,6	9	101,7
JUMLAH			714	143	255	178,6	349	328	677	92	69	161	92	100,0	69	100,2	161	100,1

Sumber : Data Rekapitulasi Puskesmas Jumantono

TABEL 23

JUMLAH KEMATIAN NEONATAL, BAYI, DAN BALITA MENURUT JENIS KELAMIN DAN DESA
WILAYAH KERJA PUSKESMAS JUMANTONO
TAHUN 2021

NO	KECAMATAN	DESA	JUMLAH KEMATIAN												
			LAKI - LAKI				PEREMPUAN				LAKI - LAKI + PEREMPUAN				
			NEONATAL	BALITA			NEONATAL	BALITA			NEONATAL	BALITA			
				BAYI ^a	ANAK BALITA	JUMLAH TOTAL		BAYI ^a	ANAK BALITA	JUMLAH TOTAL		BAYI ^a	ANAK BALITA	JUMLAH TOTAL	
1	2	3	4	5	6	7	8	9	10	11	12	13	14	15	
1	Jumantono	Sedayu	0	0	0	0	0	0	0	0	0	0	0	0	0
2	Jumantono	Kebak	0	0	0	0	0	0	0	0	0	0	0	0	0
3	Jumantono	Gemantar	0	0	0	0	0	0	0	0	0	0	0	0	0
4	Jumantono	Tunggulrejo	0	0	0	0	0	0	0	0	0	0	0	0	0
5	Jumantono	Genengan	1	1	0	1	0	0	0	0	1	1	0	1	
6	Jumantono	Ngunut	0	0	0	0	0	0	0	0	0	0	0	0	0
7	Jumantono	Tugu	0	0	0	0	0	0	0	0	0	0	0	0	0
8	Jumantono	Sukosari	0	0	0	0	0	0	0	0	0	0	0	0	0
9	Jumantono	Sambirejo	1	1	0	1	0	0	0	0	1	1	0	1	
10	Jumantono	Blorong	0	0	0	0	0	0	0	0	0	0	0	0	0
11	Jumantono	Sringin	0	0	0	0	0	0	0	0	0	0	0	0	0
JUMLAH			2	2	0	2	0	0	0	0	2	2	0	2	
ANGKA KEMATIAN (DILAPORKAN)			5,7	5,7	0,0	5,7	0,0	0,0	0,0	0,0	3,0	3,0	0,0	3,0	

Sumber : Data Rekapitulasi Puskesmas Jumantono

Keterangan : - Angka Kematian (dilaporkan) tersebut di atas belum tentu menggambarkan AKN/AKB/AKABA yang sebenarnya di populasi

- a : kematian bayi termasuk kematian pada neonatal

TABEL 24

**JUMLAH KEMATIAN NEONATAL, BAYI, DAN ANAK BALITA MENURUT PENYEBAB UTAMA DAN DESA
WILAYAH KERJA PUSKESMAS JUMANTONO
TAHUN 2021**

NO	KECAMATAN	DESA	PENYEBAB KEMATIAN NEONATAL (0-28 HARI)						PENYEBAB KEMATIAN POST NEONATAL (29 HARI-11 BULAN)						PENYEBAB KEMATIAN ANAK BALITA (12-59 BULAN)							
			BBLR	ASFIKZIA	TETANUS NEONATORUM	SEPSIS	KELAINAN BAWAAN	LAIN-LAIN	PNEUMONIA	DIARE	MALARIA	TETANUS	KELAINAN SARAF	KELAINAN SALURAN CERNA	LAIN-LAIN	PNEUMONIA	DIARE	MALARIA	CAMPAK	DEMAM	DIFTERI	LAIN-LAIN
1	2	3	4	5	6	7	8	9	10	11	12	13	14	15	16	17	18	19	20	21	22	23
1	Jumantono	Sedayu	0	0	0	0	0	0	0	0	0	0	0	0	0	0	0	0	0	0	0	0
2	Jumantono	Kebak	0	0	0	0	0	0	0	0	0	0	0	0	0	0	0	0	0	0	0	0
3	Jumantono	Gemantar	0	0	0	0	0	0	0	0	0	0	0	0	0	0	0	0	0	0	0	0
4	Jumantono	Tunggulrejo	0	0	0	0	0	0	0	0	0	0	0	0	0	0	0	0	0	0	0	0
5	Jumantono	Genengan	0	0	0	0	0	0	0	0	0	0	0	0	1	0	0	0	0	0	0	0
6	Jumantono	Ngunut	0	0	0	0	0	0	0	0	0	0	0	0	0	0	0	0	0	0	0	0
7	Jumantono	Tugu	0	0	0	0	0	0	0	0	0	0	0	0	0	0	0	0	0	0	0	0
8	Jumantono	Sukosari	0	0	0	0	0	0	0	0	0	0	0	0	0	0	0	0	0	0	0	0
9	Jumantono	Sambirejo	0	0	0	0	0	0	0	0	0	0	0	0	1	0	0	0	0	0	0	0
10	Jumantono	Blorong	0	0	0	0	0	0	0	0	0	0	0	0	0	0	0	0	0	0	0	0
11	Jumantono	Sringin	0	0	0	0	0	0	0	0	0	0	0	0	0	0	0	0	0	0	0	0
JUMLAH (KAB/KOTA)			0	0	0	0	0	0	0	0	0	0	0	0	2	0	0	0	0	0	0	0

Sumber : Data Rekapitulasi Puskesmas Jumantono

TABEL 25

BAYI BERAT BADAN LAHIR RENDAH (BBLR) MENURUT JENIS KELAMIN DAN DESA
WILAYAH KERJA PUSKESMAS JUMANTONO
TAHUN 2021

NO	KECAMATAN	DESA	JUMLAH LAHIR HIDUP			BAYI BARU LAHIR DITIMBANG						BBLR					
						L		P		L + P		L		P		L + P	
			L	P	L + P	JUMLAH	%	JUMLAH	%	JUMLAH	%	JUMLAH	%	JUMLAH	%	JUMLAH	%
1	2	3	4	5	6	7	8	9	10	11	12	13	14	15	16	17	18
1	Jumantono	Sedayu	25	35	60	25	100,0	35	100,0	60	100,0	0	0,0	2	5,7	2	3,3
2	Jumantono	Kebak	27	35	62	27	100,0	35	100,0	62	100,0	3	11,1	0	0,0	3	4,8
3	Jumantono	Gemantar	25	25	50	25	100,0	25	100,0	50	100,0	4	16,0	1	4,0	5	10,0
4	Jumantono	Tunggulrejo	33	30	63	33	100,0	30	100,0	63	100,0	2	6,1	2	6,7	4	6,3
5	Jumantono	Genengan	42	28	70	42	100,0	28	100,0	70	100,0	1	2,4	2	7,1	3	4,3
6	Jumantono	Ngunut	29	25	54	29	100,0	25	100,0	54	100,0	0	0,0	1	4,0	1	1,9
7	Jumantono	Tugu	28	37	65	28	100,0	37	100,0	65	100,0	2	7,1	1	2,7	3	4,6
8	Jumantono	Sukosari	33	24	57	33	100,0	24	100,0	57	100,0	1	3,0	2	8,3	3	5,3
9	Jumantono	Sambirejo	37	27	64	37	100,0	27	100,0	64	100,0	0	0,0	1	3,7	1	1,6
10	Jumantono	Blorong	35	23	58	25	71,4	23	100,0	48	82,8	2	8,0	0	0,0	2	4,2
11	Jumantono	Sringin	35	39	74	35	100,0	39	100,0	74	100,0	2	5,7	1	2,6	3	4,1
JUMLAH			349	328	677	339	97,1	328	100,0	667	98,5	17	5,0	13	4,0	30	4,5

Sumber : Data Rekapitulasi Puskesmas Jumantono

TABEL 26

CAKUPAN KUNJUNGAN NEONATAL MENURUT JENIS KELAMIN DAN DESA
WILAYAH KERJA PUSKESMAS JUMANTONO
TAHUN 2021

NO	KECAMATAN	DESA	JUMLAH LAHIR HIDUP			KUNJUNGAN NEONATAL 1 KALI (KN1)						KUNJUNGAN NEONATAL 3 KALI (KN LENGKAP)*					
						L		P		L + P		L		P		L + P	
			L	P	L + P	JUMLAH	%	JUMLAH	%	JUMLAH	%	JUMLAH	%	JUMLAH	%	JUMLAH	%
1	2	3	4	5	6	7	8	9	10	11	12	13	14	15	16	17	18
1	Jumantono	Sedayu	25	35	60	25	100,0	35	100,0	60	100,0	25	100,0	35	100,0	60	100,0
2	Jumantono	Kebak	27	35	62	37	137,0	35	100,0	72	116,1	27	100,0	35	100,0	62	100,0
3	Jumantono	Gemantar	25	25	50	35	140,0	25	100,0	60	120,0	25	100,0	25	100,0	50	100,0
4	Jumantono	Tunggulrejo	33	30	63	33	100,0	30	100,0	63	100,0	33	100,0	30	100,0	63	100,0
5	Jumantono	Genengan	42	28	70	42	100,0	28	100,0	70	100,0	42	100,0	28	100,0	70	100,0
6	Jumantono	Ngunut	29	25	54	29	100,0	25	100,0	54	100,0	29	100,0	25	100,0	54	100,0
7	Jumantono	Tugu	28	37	65	28	100,0	37	100,0	65	100,0	28	100,0	37	100,0	65	100,0
8	Jumantono	Sukosari	33	24	57	33	100,0	24	100,0	57	100,0	33	100,0	24	100,0	57	100,0
9	Jumantono	Sambirejo	37	27	64	37	100,0	27	100,0	64	100,0	37	100,0	27	100,0	64	100,0
10	Jumantono	Blorong	35	23	58	35	100,0	23	100,0	58	100,0	35	100,0	23	100,0	58	100,0
11	Jumantono	Sringin	35	39	74	35	100,0	39	100,0	74	100,0	35	100,0	39	100,0	74	100,0
JUMLAH			349	328	677	369	105,7	328	100,0	697	103,0	349	100,0	328	100,0	677	100,0

Sumber : Data Rekapitulasi

Puskesmas Jumantono

Keterangan: *KN Lengkap sama dengan indikator SPM "Persentase bayi baru lahir mendapatkan pelayanan kesehatan bayi baru lahir"

TABEL 27

BAYI BARU LAHIR MENDAPAT IMD* DAN PEMBERIAN ASI EKSKLUSIF PADA BAYI < 6 BULAN MENURUT DESA
WILAYAH KERJA PUSKESMAS JUMANTONO
TAHUN 2021

NO	KECAMATAN	DESA	BAYI BARU LAHIR			BAYI USIA < 6 BULAN		
			JUMLAH	MENDAPAT IMD		JUMLAH	DIBERI ASI EKSKLUSIF	
				JUMLAH	%		JUMLAH	%
1	2	3	4	5	6	7	8	9
1	Jumantono	Sedayu	60	47	78,3	72	57	79,2
2	Jumantono	Kebak	62	43	69,4	43	37	86,0
3	Jumantono	Gemantar	49	30	61,2	38	23	60,5
4	Jumantono	Tunggulrejo	63	34	54,0	48	41	85,4
5	Jumantono	Genengan	70	43	61,4	50	38	76,0
6	Jumantono	Ngunut	54	24	44,4	48	23	47,9
7	Jumantono	Tugu	65	47	72,3	52	41	78,8
8	Jumantono	Sukosari	57	38	66,7	75	63	84,0
9	Jumantono	Sambirejo	63	44	69,8	62	46	74,2
10	Jumantono	Blorong	58	43	74,1	58	46	79,3
11	Jumantono	Sringin	74	39	52,7	70	62	88,6
JUMLAH			675	432	64,0	616	477	77,4

Sumber : Data Rekapitulasi Puskesmas Jumantono

Keterangan: IMD = Inisiasi Menyusui Dini

TABEL 28

CAKUPAN PELAYANAN KESEHATAN BAYI MENURUT JENIS KELAMIN DAN DESA
WILAYAH KERJA PUSKESMAS JUMANTONO
TAHUN 2021

NO	KECAMATAN	DESA	JUMLAH BAYI			PELAYANAN KESEHATAN BAYI					
			L	P	L + P	L		P		L + P	
						JUMLAH	%	JUMLAH	%	JUMLAH	%
1	2	3	4	5	6	7	8	9	10	11	12
1	Jumantono	Sedayu	25	35	60	34	136,0	33	94,3	67	111,7
2	Jumantono	Kebak	27	35	62	21	77,8	18	51,4	39	62,9
3	Jumantono	Gemantar	25	25	50	29	116,0	23	92,0	52	104,0
4	Jumantono	Tunggulrejo	33	30	63	29	87,9	37	123,3	66	104,8
5	Jumantono	Genengan	42	28	70	38	90,5	27	96,4	65	92,9
6	Jumantono	Ngunut	29	25	54	26	89,7	21	84,0	47	87,0
7	Jumantono	Tugu	28	37	65	21	75,0	29	78,4	50	76,9
8	Jumantono	Sukosari	33	24	57	34	103,0	19	79,2	53	93,0
9	Jumantono	Sambirejo	37	27	64	27	73,0	25	92,6	52	81,3
10	Jumantono	Blorong	35	23	58	33	94,3	39	169,6	72	124,1
11	Jumantono	Sringin	35	39	74	35	100,0	34	87,2	69	93,2
JUMLAH			349	328	677	327	93,7	305	93	632	93,4

Sumber : Data Rekapitulasi Puskesmas Jumantono

TABEL 29

CAKUPAN DESA/KELURAHAN UNIVERSAL CHILD IMMUNIZATION (UCI) MENURUT DESA
WILAYAH KERJA PUSKESMAS JUMANTONO
TAHUN 2021

NO	KECAMATAN	DESA	DESA UCI*
1	2	3	4
1	Jumantono	Sedayu	V
2	Jumantono	Kebak	V
3	Jumantono	Gemantar	V
4	Jumantono	Tunggulrejo	V
5	Jumantono	Genengan	V
6	Jumantono	Ngunut	V
7	Jumantono	Tugu	V
8	Jumantono	Sukosari	V
9	Jumantono	Sambirejo	V
10	Jumantono	Blorong	V
11	Jumantono	Sringin	V
JUMLAH DESA			11
JUMLAH DESA UCI			11
%DESA UCI			100

Sumber : Data Rekapitulasi Puskesmas Jumantono

*Apabila termasuk Desa UCI beri tanda (v)

*Apabila tidak termasuk Desa UCI beri tanda (-)

Sumber: (sebutkan)

TABEL 30

CAKUPAN IMUNISASI HEPATITIS B0 (0 -7 HARI) DAN BCG PADA BAYI MENURUT JENIS KELAMIN DAN DESA
WILAYAH KERJA PUSKESMAS JUMANTONO
TAHUN 2021

NO	KECAMATAN	DESA	BAYI DIIMUNISASI																							
			JUMLAH LAHIR HIDUP						HB0												BCG					
									< 24 Jam						1 - 7 Hari											
			L	P	L+P	L		P		L + P		L		P		L + P		L		P		L + P				
4	5	6	JUMLAH	%	JUMLAH	%	JUMLAH	%	JUMLAH	%	JUMLAH	%	JUMLAH	%	JUMLAH	%	JUMLAH	%	JUMLAH	%						
1	2	3	4	5	6	7	8	9	10	11	12	13	14	15	16	17	18	19	20	21	22	23	24			
1	Jumantono	Sedayu	25	35	60	25	100,0	35	100,0	60	100,0		0,0		0,0	0	0,0	26	104,0	35	100,0	61	101,7			
2	Jumantono	Kebak	27	35	62	26	96,3	35	100,0	61	98,4		0,0		0,0	0	0,0	23	85,2	33	94,3	56	90,3			
3	Jumantono	Gemantar	25	25	50	25	100,0	25	100,0	50	100,0		0,0		0,0	0	0,0	23	92,0	23	92,0	46	92,0			
4	Jumantono	Tunggulrejo	33	30	63	32	97,0	30	100,0	62	98,4		0,0		0,0	0	0,0	28	84,8	26	86,7	54	85,7			
5	Jumantono	Genengan	42	28	70	43	102,4	27	96,4	70	100,0		0,0		0,0	0	0,0	40	95,2	24	85,7	64	91,4			
6	Jumantono	Ngunut	29	25	54	29	100,0	25	100,0	54	100,0		0,0		0,0	0	0,0	28	96,6	24	96,0	52	96,3			
7	Jumantono	Tugu	28	37	65	28	100,0	37	100,0	65	100,0		0,0		0,0	0	0,0	38	135,7	43	116,2	81	124,6			
8	Jumantono	Sukosari	33	24	57	33	100,0	22	91,7	55	96,5		0,0		0,0	0	0,0	33	100,0	23	95,8	56	98,2			
9	Jumantono	Sambirejo	37	27	64	37	100,0	26	96,3	63	98,4		0,0		0,0	0	0,0	34	91,9	25	92,6	59	92,2			
10	Jumantono	Blorong	35	23	58	34	97,1	23	100,0	57	98,3		0,0		0,0	0	0,0	31	88,6	25	108,7	56	96,6			
11	Jumantono	Sringin	35	39	74	35	100,0	38	97,4	73	98,6		0,0		0,0	0	0,0	33	94,3	37	94,9	70	94,6			
JUMLAH			349	328	677	347	99,4	323	98,5	670	99,0	0	0,0	0	0,0	0	0,0	337	96,6	318	97,0	655	96,8			

Sumber : Data Rekapitulasi Puskesmas Jumantono

TABEL 31

**CAKUPAN IMUNISASI DPT-HB-Hib 3, POLIO 4*, CAMPAK/MR, DAN IMUNISASI DASAR LENGKAP PADA BAYI MENURUT JENIS KELAMIN DAN DESA
WILAYAH KERJA PUSKESMAS JUMANTONO
TAHUN 2021**

NO	KECAMATAN	DESA	JUMLAH BAYI (SURVIVING INFANT)			BAYI DIIMUNISASI																							
						DPT-HB-Hib3						POLIO 4*						CAMPAK/MR						IMUNISASI DASAR LENGKAP					
						L		P		L + P		L		P		L + P		L		P		L + P		L		P		L + P	
						L	P	L+P	JUMLAH	%	JUMLAH	%	JUMLAH	%	JUMLAH	%	JUMLAH	%	JUMLAH	%	JUMLAH	%	JUMLAH	%	JUMLAH	%	JUMLAH	%	JUMLAH
1	2	3	4	5	6	7	8	9	10	11	12	13	14	15	16	17	18	19	20	21	22	23	24	25	26	27	28	29	30
1	Jumantono	Sedayu	25	35	60	22	88,0	9	25,7	31	51,7	22	88,0	38	108,6	60	100,0	33	132,0	33	94,3	66	110,0	33	132,0	33	94,3	66	110,0
2	Jumantono	Kebak	27	35	62	18	66,7	38	108,6	56	90,3	18	66,7	27	77,1	45	72,6	17	63,0	24	68,6	41	66,1	24	88,9	24	68,6	48	77,4
3	Jumantono	Gemantar	25	25	50	18	72,0	27	108,0	45	90,0	18	72,0	18	72,0	36	72,0	21	84,0	30	120,0	51	102,0	30	120,0	30	120,0	60	120,0
4	Jumantono	Tunggulrejo	33	30	63	23	69,7	19	63,3	42	66,7	22	66,7	24	80,0	46	73,0	26	78,8	34	113,3	60	95,2	34	103,0	34	113,3	68	107,9
5	Jumantono	Genengan	42	28	70	32	76,2	25	89,3	57	81,4	31	73,8	21	75,0	52	74,3	30	71,4	24	85,7	54	77,1	24	57,1	24	85,7	48	68,6
6	Jumantono	Ngunut	29	25	54	28	96,6	21	84,0	49	90,7	28	96,6	17	68,0	45	83,3	27	93,1	23	92,0	50	92,6	23	79,3	23	92,0	46	85,2
7	Jumantono	Tugu	28	37	65	27	96,4	17	45,9	44	67,7	27	96,4	45	121,6	72	110,8	19	67,9	30	81,1	49	75,4	30	107,1	30	81,1	60	92,3
8	Jumantono	Sukosari	33	24	57	29	87,9	45	187,5	74	129,8	29	87,9	12	50,0	41	71,9	33	100,0	21	87,5	54	94,7	21	63,6	21	87,5	42	73,7
9	Jumantono	Sambirejo	37	27	64	24	64,9	12	44,4	36	56,3	24	64,9	27	100,0	51	79,7	31	83,8	25	92,6	56	87,5	25	67,6	25	92,6	50	78,1
10	Jumantono	Blorong	35	23	58	20	57,1	27	117,4	47	81,0	20	57,1	22	95,7	42	72,4	27	77,1	29	126,1	56	96,6	29	82,9	29	126,1	58	100,0
11	Jumantono	Sringin	35	39	74	21	60,0	22	56,4	43	58,1	21	60,0	29	74,4	50	67,6	33	94,3	39	100,0	72	97,3	23	65,7	40	102,6	63	85,1
JUMLAH			349	328	677	262	75,1	262	79,9	524	77,4	260	74,5	280	85,4	540	79,8	297	85,1	312	95,1	609	90,0	296	84,8	313	95,4	609	90,0

Sumber : Data Rekapitulasi Puskesmas Jumantono

Keterangan:

*khusus untuk provinsi DIY, diisi dengan imunisasi IPV
dosis ke 3
MR = measles rubella

TABEL 32

CAKUPAN IMUNISASI LANJUTAN DPT-HB-Hib 4 DAN CAMPAK/MR2 PADA ANAK USIA DIBAWAH DUA TAHUN (BADUTA)
MENURUT JENIS KELAMIN DAN DESA
WILAYAH KERJA PUSKESMAS JUMANTONO
TAHUN 2021

NO	KECAMATAN	DESA	UMLAH BADUTA			BADUTA DIIMUNISASI											
						DPT-HB-Hib4						CAMPAK/MR2					
			L		P		L + P		L		P		L + P				
			L	P	L+P	JUMLAH	%	JUMLAH	%	JUMLAH	%	JUMLAH	%	JUMLAH	%	JUMLAH	%
1	2	3	4	5	6	7	8	9	10	11	12	13	14	15	16	17	18
1	Jumantono	Sedayu	40	28	68	40	100,0	28	100,0	68	100,0	28	70,0	25	89,3	53	77,9
2	Jumantono	Kebak	25	20	45	22	88,0	14	70,0	36	80,0	20	80,0	17	85,0	37	82,2
3	Jumantono	Gemantar	24	26	50	15	62,5	16	61,5	31	62,0	30	125,0	26	100,0	56	112,0
4	Jumantono	Tunggulrejo	31	35	66	25	80,6	24	68,6	49	74,2	18	58,1	15	42,9	33	50,0
5	Jumantono	Genengan	41	38	79	16	39,0	19	50,0	35	44,3	12	29,3	13	34,2	25	31,6
6	Jumantono	Ngunut	33	27	60	18	54,5	13	48,1	31	51,7	17	51,5	22	81,5	39	65,0
7	Jumantono	Tugu	27	26	53	30	111,1	24	92,3	54	101,9	12	44,4	14	53,8	26	49,1
8	Jumantono	Sukosari	18	19	37	12	66,7	11	57,9	23	62,2	9	50,0	9	47,4	18	48,6
9	Jumantono	Sambirejo	34	28	62	15	44,1	11	39,3	26	41,9	22	64,7	17	60,7	39	62,9
10	Jumantono	Blorong	26	29	55	15	57,7	20	69,0	35	63,6	16	61,5	19	65,5	35	63,6
11	Jumantono	Sringin	38	36	74	9	23,7	2	5,6	11	14,9	27	71,1	24	66,7	51	68,9
JUMLAH			337	312	649	217	64,4	182	58,3	399	61,5	211	62,6	201	64,4	412	63,5

Sumber : Data Rekapitulasi Puskesmas Jumantono

TABEL 33

CAKUPAN PEMBERIAN VITAMIN A PADA BAYI DAN ANAK BALITA MENURUT DESA
WILAYAH KERJA PUSKESMAS JUMANTONO
TAHUN 2021

NO	KECAMATAN	DESA	BAYI 6-11 BULAN			ANAK BALITA (12-59 BULAN)			BALITA (6-59 BULAN)		
			JUMLAH BAYI	MENDAPAT VIT A		JUMLAH	MENDAPAT VIT A		JUMLAH	MENDAPAT VIT A	
				S	%		S	%		S	%
1	2	3	4	5	6	7	8	9	10	11	12
1	Jumantono	Sedayu	71	71	31,0	229	229	100,0	300	300	100,0
2	Jumantono	Kebak	38	38	20,0	190	190	100,0	228	228	100,0
3	Jumantono	Gemantar	50	50	27,2	184	184	100,0	234	234	100,0
4	Jumantono	Tunggulrejo	73	73	26,1	280	280	100,0	353	353	100,0
5	Jumantono	Genengan	60	60	20,4	294	294	100,0	354	354	100,0
6	Jumantono	Ngunut	58	58	28,6	203	203	100,0	261	261	100,0
7	Jumantono	Tugu	65	65	23,6	275	275	100,0	340	340	100,0
8	Jumantono	Sukosari	79	79	52,3	151	151	100,0	230	230	100,0
9	Jumantono	Sambirejo	68	68	27,0	252	252	100,0	320	320	100,0
10	Jumantono	Blorong	63	63	32,8	192	192	100,0	255	255	100,0
11	Jumantono	Sringin	80	80	26,7	300	300	100,0	380	380	100,0
JUMLAH			705	705	100,0	2.550	2.550	100,0	3.255	3.255	100,0

Sumber : Data Rekapitulasi Puskesmas Jumantono

Keterangan: Pelaporan pemberian vitamin A dilakukan pada Februari dan Agustus, maka perhitungan bayi 6-11 bulan yang mendapat vitamin A dalam setahun dihitung dengan mengakumulasi bayi 6-11 bulan yang mendapat vitamin A di bulan Februari dan yang mendapat vitamin A di bulan Agustus.

Untuk perhitungan anak balita 12-59 bulan yang mendapat vitamin A menggunakan data bulan Agustus.

TABEL 34

CAKUPAN PELAYANAN KESEHATAN BALITA MENURUT JENIS KELAMIN DAN DESA
WILAYAH KERJA PUSKESMAS JUMANTONO
TAHUN 2021

NO	KECAMATAN	DESA	JUMLAH BALITA USIA 12-59 BULAN			PELAYANAN KESEHATAN BALITA*					
						L		P		L + P	
			L	P	L + P	JUMLAH	%	JUMLAH	%	JUMLAH	%
1	2	3	4	5	6	7	8	9	10	11	12
1	Jumantono	Sedayu	172	128	300	105	61,0	86	67,2	191	63,7
2	Jumantono	Kebak	112	136	248	68	60,7	80	58,8	148	59,7
3	Jumantono	Gemantar	96	96	192	76	79,2	65	67,7	141	73,4
4	Jumantono	Tunggulrejo	116	112	228	91	78,4	89	79,5	180	78,9
5	Jumantono	Genengan	144	180	324	110	76,4	111	61,7	221	68,2
6	Jumantono	Ngunut	76	108	184	85	111,8	80	74,1	165	89,7
7	Jumantono	Tugu	104	132	236	40	38,5	42	31,8	82	34,7
8	Jumantono	Sukosari	68	68	136	75	110,3	55	80,9	130	95,6
9	Jumantono	Sambirejo	132	96	228	92	69,7	74	77,1	166	72,8
10	Jumantono	Blorong	120	136	256	86	71,7	92	67,6	178	69,5
11	Jumantono	Sringin	160	132	292	112	70,0	104	78,8	216	74,0
JUMLAH			1.300	1.324	2.624	940	72,3	878	66	1.818	69,3

Sumber : Data Rekapitulasi Puskesmas Jumantono

"Keterangan: *cakupan pelayanan kesehatan balita sama dengan indikator SPM ""cakupan pelayanan kesehatan balita sesuai standar""

Pelayanan kesehatan balita = Balita usia 12-23 bulan yang mendapat pelayanan kesehatan sesuai standar + Balita usia 24-35 bulan mendapatkan pelayanan kesehatan sesuai standar+ Balita usia 36-59 bulan mendapatkan pelayanan sesuai standar

TABEL 35

JUMLAH BALITA DITIMBANG MENURUT JENIS KELAMIN DAN DESA
WILAYAH KERJA PUSKESMAS JUMANTONO
TAHUN 2021

NO	KECAMATAN	DESA	BALITA								
			JUMLAH SASARAN BALITA (S)			DITIMBANG					
						JUMLAH (D)			% (D/S)		
			L	P	L+P	L	P	L+P	L	P	L+P
1	2	3	4	5	6	7	8	9	10	11	12
1	Jumantono	Sedayu	147	150	297	119	115	234	81,0	76,7	78,8
2	Jumantono	Kebak	123	132	255	113	123	236	91,9	93,2	92,5
3	Jumantono	Gemantar	139	83	222	118	73	191	84,9	88,0	86,0
4	Jumantono	Tunggulrejo	155	167	322	128	139	267	82,6	83,2	82,9
5	Jumantono	Genengan	179	176	355	144	141	285	80,4	80,1	80,3
6	Jumantono	Ngunut	158	125	283	136	102	238	86,1	81,6	84,1
7	Jumantono	Tugu	152	167	319	138	156	294	90,8	93,4	92,2
8	Jumantono	Sukosari	124	108	232	107	90	197	86,3	83,3	84,9
9	Jumantono	Sambirejo	160	155	315	136	131	267	85,0	84,5	84,8
10	Jumantono	Blorong	129	134	263	122	123	245	94,6	91,8	93,2
11	Jumantono	Sringin	194	179	373	139	133	272	71,6	74,3	72,9
JUMLAH			1.660	1.576	3.236	1.400	1.326	2.726	84,3	84,1	84,2

Sumber : Data Rekapitulasi Puskesmas Jumantono

TABEL 36

STATUS GIZI BALITA BERDASARKAN INDEKS BB/U, TB/U, DAN BB/TB MENURUT DESA
WILAYAH KERJA PUSKESMAS JUMANTONO
TAHUN 2021

NO	KECAMATAN	DESA	JUMLAH BALITA 0-59 BULAN YANG DITIMBANG	BALITA GIZI KURANG (BB/U)		JUMLAH BALITA 0-59 BULAN YANG DIUKUR TINGGI BADAN	BALITA PENDEK (TB/U)		JUMLAH BALITA 0-59 BULAN YANG DIUKUR	BALITA KURUS (BB/TB)	
				JUMLAH	%		JUMLAH	%		JUMLAH	%
1	2	3	4	5	6	7	8	9	10	11	12
1	Jumantono	Sedayu	145	24	16,6	145	17	11,7			
2	Jumantono	Kebak	222	14	6,3	222	11	5,0			
3	Jumantono	Gemantar	166	3	1,8	166	7	4,2			
4	Jumantono	Tunggulrejo	314	14	4,5	314	15	4,8			
5	Jumantono	Genengan	264	9	3,4	264	16	6,1			
6	Jumantono	Ngunut	233	5	2,1	233	4	1,7			
7	Jumantono	Tugu	300	9	3,0	300	11	3,7			
8	Jumantono	Sukosari	147	5	3,4	147	4	2,7			
9	Jumantono	Sambirejo	251	15	6,0	251	11	4,4			
10	Jumantono	Blorong	239	5	2,1	239	7	2,9			
11	Jumantono	Sringin	304	10	3,3	304	15	4,9			
JUMLAH			2.585	113	4,4	2.585	118	4,6	0	0	0,0

Sumber : Data Rekapitulasi Puskesmas Jumantono

TABEL 37

**CAKUPAN PELAYANAN KESEHATAN PESERTA DIDIK SD/MI, SMP/MTS, SMA/MA SERTA USIA PENDIDIKAN DASAR MENURUT SEKOLAH
WILAYAH KERJA PUSKESMAS JUMANTONO
TAHUN 2021**

NO	KECAMATAN	DESA	NAMA SEKOLAH	PESERTA DIDIK SEKOLAH									USIA PENDIDIKAN DASAR*			SEKOLAH								
				KELAS 1 SD/MI			KELAS 7 SMP/MTS			KELAS 10 SMA/MA						SD/MI			SMP/MTS			SMA/MA		
				JUMLAH PESERTA DIDIK	MENDAPAT PELAYANAN KESEHATAN	%	JUMLAH PESERTA DIDIK	MENDAPAT PELAYANAN KESEHATAN	%	JUMLAH PESERTA DIDIK	MENDAPAT PELAYANAN KESEHATAN	%	JUMLAH	MENDAPAT PELAYANAN KESEHATAN	%	JUMLAH	MENDAPAT PELAYANAN KESEHATAN	%	JUMLAH	MENDAPAT PELAYANAN KESEHATAN	%	JUMLAH	MENDAPAT PELAYANAN KESEHATAN	%
1	2	3	4	5	6	7	8	9	10	11	12	13	14	15	16	17	18	19	20	21	22	23	24	
1	Jumantono	Sedayu		60	60	100,0	156	156	100,0				60	60	100,0	4	4	100,0	1	1	100,0	0	0	
2	Jumantono	Kebak		28	28	100,0							28	28	100,0	4	4	100,0	0	0		0	0	
3	Jumantono	Gemantar		31	31	100,0	128	128	100,0				31	31	100,0	2	2	100,0	1	1	100,0	0	0	
4	Jumantono	Tunggulrejo		71	71	100,0							71	71	100,0	4	4	100,0	0	0		0	0	
5	Jumantono	Genengan		36	36	100,0							36	36	100,0	2	2	100,0	0	0		0	0	
6	Jumantono	Ngunut		70	70	100,0	296	296	100,0				70	70	100,0	3	3	100,0	2	2	100,0	0	0	
7	Jumantono	Tugu		65	65	100,0	128	128	100,0				65	65	100,0	3	3	100,0	1	1	100,0	0	0	
8	Jumantono	Sukosari		33	33	100,0							33	33	100,0	2	2	100,0	0	0		0	0	
9	Jumantono	Sambirejo		28	28	100,0							28	28	100,0	2	2	100,0	0	0		0	0	
10	Jumantono	Blorong		36	36	100,0				300	300	100,0	36	36	100,0	3	3	100,0	0	0		1	1	100,0
11	Jumantono	Sringin		58	58	100,0							58	58	100,0	3	3	100,0	0	0				
JUMLAH				516	516	100,0	708	708	100,0	300	300	100,0	516	516	100,0	32	32	100,0	5	5	100,0	1	1	100,0

Sumber : Data Rekapitulasi Puskesmas Jumantono

Keterangan :

* "merupakan indikator SPM ""Persentase anak usia pendidikan dasar yang mendapatkan pelayanan kesehatan sesuai standar""

TABEL 38

PELAYANAN KESEHATAN GIGI DAN MULUT MENURUT DESA
WILAYAH KERJA PUSKESMAS JUMANTONO
TAHUN 2021

NO	KECAMATAN	DESA	NAMA SEKOLAH	PELAYANAN KESEHATAN GIGI DAN MULUT					
				TUMPATAN GIGI TETAP	PENCABUTAN GIGI TETAP	RASIO TUMPATAN/ PENCABUTAN	JUMLAH KASUS GIGI	JUMLAH KASUS DIRUJUK	% KASUS DIRUJUK
1	2		3	4	5	6	7	8	9
1	Jumantono	Sedayu		5	8	0,6	203	0	0,0
2	Jumantono	Kebak		6	12	0,5	214	0	0,0
3	Jumantono	Gemantar		3	9	0,3	210	1	0,5
4	Jumantono	Tunggulrejo		5	10	0,5	194	0	0,0
5	Jumantono	Genengan		6	11	0,5	206	1	0,5
6	Jumantono	Ngunut		8	10	0,8	211	2	0,9
7	Jumantono	Tugu		5	9	0,6	208	1	0,5
8	Jumantono	Sukosari		6	11	0,5	214	1	0,5
9	Jumantono	Sambirejo		7	9	0,8	211	2	0,9
10	Jumantono	Blorong		5	8	0,6	215	0	0,0
11	Jumantono	Sringin		8	7	1,1	126	0	0,0
				64	104	0,6	2.212	8	0,4
	JUMLAH			128	208	0,6	4.424	16	0,4

Sumber : Data Rekapitulasi Puskesmas Jumantono

Keterangan: pelayanan kesehatan gigi meliputi seluruh fasilitas pelayanan kesehatan di wilayah kerja puskesmas

TABEL 39

**PELAYANAN KESEHATAN GIGI DAN MULUT PADA ANAK SD DAN SETINGKAT
WILAYAH KERJA PUSKESMAS JUMANTONO
TAHUN 2021**

NO	KECAMATAN	DESA	NAMA SD/MI																								
				SIKAT GIGI MASSAL*	%	SD/MI MENDAPAT PELAYANAN GIGI*	%	JUMLAH MURID SD/MI			MURID SD/MI DIPERIKSA						PERLU PERAWATAN			MENDAPAT PERAWATAN							
								L	P	L + P	L	%	P	%	L + P	%	L	P	L + P	L	%	P	%	L + P	%		
1	2		3	5	6	7	8	9	10	11	12	13	14	15	16	17	18	19	20	21	22	23	24	25	26		
1	Jumantono	Sedayu	2	2	100,0	2	100,0	127	105	232	11	8,7	18	17,1	29	12,5	3	10	13	2	66,7	6	60,0	8	61,5		
2	Jumantono	Kebak	2	2	100,0	2	100,0	133	126	259	12	9,0	22	17,5	34	13,1	4	5	9	4	100,0	3	60,0	7	77,8		
3	Jumantono	Gemantar	3	3	100,0	3	100,0	209	220	429	22	10,5	34	15,5	56	13,1	7	4	11	3	42,9	4	100,0	7	63,6		
4	Jumantono	Tunggulrejo	3	3	100,0	3	100,0	142	139	281	30	21,1	23	16,5	53	18,9	6	11	17	2	33,3	8	72,7	10	58,8		
5	Jumantono	Genengan	4	4	100,0	4	100,0	168	126	294	23	13,7	28	22,2	51	17,3	4	3	7	3	75,0	3	100,0	6	85,7		
6	Jumantono	Ngunut	3	3	100,0	3	100,0	235	218	453	19	8,1	39	17,9	58	12,8	11	2	13	8	72,7	1	50,0	9	69,2		
7	Jumantono	Tugu	3	3	100,0	3	100,0	147	113	260	12	8,2	26	23,0	38	14,6	2	8	10	2	100,0	6	75,0	8	80,0		
8	Jumantono	Sukosari	4	4	100,0	4	100,0	216	198	414	20	9,3	28	14,1	48	11,6	6	5	11	4	66,7	5	100,0	9	81,8		
9	Jumantono	Sambirejo	2	2	100,0	2	100,0	110	106	216	18	16,4	38	35,8	56	25,9	5	4	9	5	100,0	3	75,0	8	88,9		
10	Jumantono	Blorong	2	2	100,0	2	100,0	99	116	215	9	9,1	35	30,2	44	20,5	2	7	9	2	100,0	7	100,0	9	100,0		
11	Jumantono	Sringin	4	4	100,0	4	100,0	226	214	440	21	9,3	36	16,8	57	13,0	3	8	11	3	100,0	7	87,5	10	90,9		
JUMLAH (KAB/ KOTA)				32	100,0	32	100,0	1.812	1.681	3.493	197	10,9	327	19,5	524	15,0	53	67	120	38	71,7	53	79,1	91	75,8		

Sumber : Data Rekapitulasi Puskesmas Jumantono

*Apabila iya isi angka "1"

*Apabila tidak isi angka "0"

Sumber: (sebutkan)

TABEL 40

PELAYANAN KESEHATAN USIA PRODUKTIF MENURUT JENIS KELAMIN DAN DESA
WILAYAH KERJA PUSKESMAS JUMANTONO
TAHUN 2021

NO	KECAMATAN	DESA	PENDUDUK USIA 15-59 TAHUN															
			JUMLAH			MENDAPAT PELAYANAN SKRINING KESEHATAN SESUAI STANDAR						BERISIKO						
						LAKI-LAKI		PEREMPUAN		LAKI-LAKI + PEREMPUAN		LAKI-LAKI		PEREMPUAN		LAKI-LAKI + PEREMPUAN		
			LAKI-LAKI	PEREMPUAN	LAKI-LAKI + PEREMPUAN	JUMLAH	%	JUMLAH	%	JUMLAH	%	JUMLAH	%	JUMLAH	%	JUMLAH	%	
1	2	3	4	5	6	7	8	9	10	11	12	13	14	15	16	17	18	
1	Jumantono	Sedayu	1.667	1.000	2.667		0,0		0,0	0	0,0							
2	Jumantono	Kebak	1.299	1.642	2.941		0,0		0,0	0	0,0							
3	Jumantono	Gemantar	1.194	1.270	2.464		0,0		0,0	0	0,0							
4	Jumantono	Tunggulrejo	1.701	1.174	2.875		0,0		0,0	0	0,0							
5	Jumantono	Genengan	1.539	1.692	3.231		0,0		0,0	0	0,0							
6	Jumantono	Ngunut	1.297	1.517	2.814		0,0		0,0	0	0,0							
7	Jumantono	Tugu	1.664	1.334	2.998		0,0		0,0	0	0,0							
8	Jumantono	Sukosari	1.109	1.663	2.772		0,0		0,0	0	0,0							
9	Jumantono	Sambirejo	1.229	1.145	2.374		0,0		0,0	0	0,0							
10	Jumantono	Blorong	1.442	1.236	2.678		0,0		0,0	0	0,0							
11	Jumantono	Sringin	1.817	1.394	3.211		0,0		0,0	0	0,0							
JUMLAH			15.958	15.067	31.025	0	0,0	0	0,0	0	0,0							

Sumber : Data Rekapitulasi Puskesmas Jumantono

TABEL 41

CAKUPAN PELAYANAN KESEHATAN USIA LANJUT MENURUT DESA
WILAYAH KERJA PUSKESMAS JUMANTONO
TAHUN 2021

NO	KECAMATAN	DESA	USIA LANJUT (60TAHUN+)								
			JUMLAH			MENDAPAT SKRINING KESEHATAN SESUAI STANDAR					
			L	P	L+P	L	%	P	%	L+P	%
1	2	3	4	5	6	7	8	9	10	11	12
1	Jumantono	Sedayu	676	796	1.472		0,0		0,0	0	0,0
2	Jumantono	Kebak	581	637	1.218		0,0		0,0	0	0,0
3	Jumantono	Gemantar	503	508	1.011		0,0		0,0	0	0,0
4	Jumantono	Tunggulrejo	483	507	990		0,0		0,0	0	0,0
5	Jumantono	Genengan	526	726	1.252		0,0		0,0	0	0,0
6	Jumantono	Ngunut	422	431	853		0,0		0,0	0	0,0
7	Jumantono	Tugu	297	301	598		0,0		0,0	0	0,0
8	Jumantono	Sukosari	343	354	697		0,0		0,0	0	0,0
9	Jumantono	Sambirejo	395	403	798		0,0		0,0	0	0,0
10	Jumantono	Blorong	335	341	676		0,0		0,0	0	0,0
11	Jumantono	Sringin	419	465	884		0,0		0,0	0	0,0
JUMLAH			4.980	5.469	10.449	0	0,0	0	0,0	0	0,0

Sumber : Data Rekapitulasi Puskesmas Jumantono

TABEL 42

PUSKESMAS YANG MELAKSANAKAN KEGIATAN PELAYANAN KESEHATAN KELUARGA
WILAYAH KERJA PUSKESMAS JUMANTONO
TAHUN 2021

NO	KEGIATAN PELAYANAN	DILAKSANAKAN
1	2	3
1	MELAKSANAKAN KELAS IBU HAMIL	V
2	MELAKSANAKAN ORIENTASI P4K	V
3	MELAKSANAKAN KEGIATAN KESEHATAN REMAJA	V
4	MELAKSANAKAN PENJARINGAN KESEHATAN KELAS 1	V
5	MELAKSANAKAN PENJARINGAN KESEHATAN KELAS 7 DAN 10	V
6	MELAKSANAKAN PENJARINGAN KESEHATAN KELAS 1, 7, 10	V

Sumber : Data Rekapitulasi Puskesmas Jumantono

Apabila melaksanakan pelayanan diisi dengan tanda "V"

Apabila tidak melaksanakan pelayanan diisi dengan tanda "X"

Sumber:

TABEL 43

JUMLAH TERDUGA TUBERKULOSIS, KASUS TUBERKULOSIS, KASUS TUBERKULOSIS ANAK, *CASE NOTIFICATION RATE* (CNR) PER 100.000 PENDUDUK DAN *CASE DETECTION RATE* (CDR) MENURUT JENIS KELAMIN DAN DESA
WILAYAH KERJA PUSKESMAS JUMANTONO
TAHUN 2021

NO	KECAMATAN	DESA	JUMLAH TERDUGA TUBERKULOSIS YANG MENDAPATKAN PELAYANAN SESUAI STANDAR	JUMLAH SEMUA KASUS TUBERKULOSIS					KASUS TUBERKULOSIS ANAK 0-14 TAHUN
				LAKI-LAKI		PEREMPUAN		LAKI-LAKI + PEREMPUAN	
				JUMLAH	%	JUMLAH	%		
1	2	3	4	5	6	7	8	9	10
1	Jumantono	Sedayu	8	0	0,0	1	100,0	1	
2	Jumantono	Kebak	3	1	100,0	0	0,0	1	
3	Jumantono	Gemantar	7	1	100,0	0	0,0	1	
4	Jumantono	Tunggulrejo	21	2	33,3	4	66,7	6	
5	Jumantono	Genengan	6	1	100,0	0	0,0	1	
6	Jumantono	Ngunut	3	0		0		0	
7	Jumantono	Tugu	4	1	100,0	0	0,0	1	
8	Jumantono	Sukosari	2	1	50,0	1	50,0	2	
9	Jumantono	Sambirejo	3	0		0		0	
10	Jumantono	Blorong	3	1	100,0	0	0,0	1	
11	Jumantono	Sringin	4	0		0		0	
JUMLAH			64	8	57,1	6	42,9	14	0

NO	KECAMATAN	DESA	JUMLAH TERDUGA TUBERKULOSIS YANG MENDAPATKAN PELAYANAN SESUAI STANDAR	JUMLAH SEMUA KASUS TUBERKULOSIS					KASUS TUBERKULOSIS ANAK 0-14 TAHUN
				LAKI-LAKI		PEREMPUAN		LAKI-LAKI + PEREMPUAN	
				JUMLAH	%	JUMLAH	%		
1	2	3	4	5	6	7	8	9	10
JUMLAH TERDUGA TUBERKULOSIS			0						
% ORANG TERDUGA TUBERKULOSIS (TBC) MENDAPATKAN PELAYANAN TUBERKULOSIS SESUAI STANDAR									
CNR SEMUA KASUS TUBERKULOSIS PER 100.000 PENDUDUK								27	
PERKIRAAN INSIDEN TUBERKULOSIS (DALAM ABSOLUT) BERDASARKAN MODELING TAHUN								0	
CASE DETECTION RATE (%)									
CAKUPAN PENEMUAN KASUS TUBERKULOSIS ANAK (%)									

Sumber : Data Rekapitulasi Puskesmas Jumantono

Keterangan:

Jumlah pasien adalah seluruh pasien Tuberkulosis yang ada di wilayah kerja puskesmas tersebut termasuk pasien yang ditemukan di RS, BBKPM/BPKPM/BP4, Lembaga Masyarakat, Rumah Tahanan, Dokter Praktek Mandiri, Klinik dll

TABEL 44

**ANGKA KESEMBUHAN DAN PENGOBATAN LENGKAP SERTA KEBERHASILAN PENGOBATAN TUBERKULOSIS MENURUT JENIS KELAMIN DAN DESA
WILAYAH KERJA PUSKESMAS JUMANTONO
TAHUN 2021**

NO	KECAMATAN	DESA	JUMLAH KASUS TUBERKULOSIS PARU TERKONFIRMASI BAKTERIOLOGIS YANG TERDAFTAR DAN DIOBATI ^{*)}			JUMLAH SEMUA KASUS TUBERKULOSIS TERDAFTAR DAN DIOBATI ^{*)}			ANGKA KESEMBUHAN (CURE RATE) TUBERKULOSIS PARU TERKONFIRMASI BAKTERIOLOGIS						ANGKA PENGOBATAN LENGKAP (COMPLETE RATE) SEMUA KASUS TUBERKULOSIS						ANGKA KEBERHASILAN PENGOBATAN (SUCCESS RATE/SR) SEMUA KASUS TUBERKULOSIS						JUMLAH KEMATIAN SELAMA PENGOBATAN TUBERKULOSIS	
			LAKI-LAKI		PEREMPUAN		LAKI-LAKI + PEREMPUAN		LAKI-LAKI		PEREMPUAN		LAKI-LAKI + PEREMPUAN		LAKI-LAKI		PEREMPUAN		LAKI-LAKI + PEREMPUAN		LAKI-LAKI		PEREMPUAN		LAKI-LAKI + PEREMPUAN		JUMLAH	%
			L	P	L + P	L	P	L + P	JUMLAH	%	JUMLAH	%	JUMLAH	%	JUMLAH	%	JUMLAH	%	JUMLAH	%	JUMLAH	%	JUMLAH	%	JUMLAH	%	JUMLAH	%
1	2	3	4	5	6	7	8	9	10	11	12	13	14	15	16	17	18	19	20	21	22	23	24	25	26	27	28	29
1	Jumantono	Sedayu	0	0	0	0	1	1	1		1		2		0		1	100,0	1	100,0	1	100,0	2	200,0	3	300,0	0	0,0
2	Jumantono	Kebak	0	0	0	1	0	1	1		0		1		1	100,0	0		1	100,0	2	200,0	0		2	200,0	0	0,0
3	Jumantono	Gemantar	0	0	0	0	0	0	0		0		0		1		0		1		1		0		1		0	
4	Jumantono	Tunggulrejo	0	0	0	2	4	6	0		0		0		0	0,0	0	0,0	0	0,0	0	0,0	0	0,0	0	0,0	0	0,0
5	Jumantono	Genengan	0	0	0	0	0	0	1		0		1		1		0		1		2		0		2		0	
6	Jumantono	Ngunut	0	0	0	1	0	1	0		0		0		0	0,0	0		0	0,0	0	0,0	0		0	0,0	0	0,0
7	Jumantono	Tuqu	0	0	0	0	0	0	1		1		2		0		0		0		1		1		2		0	
8	Jumantono	Sukosari	0	1	1	2	0	2	1		0		1		0	0,0	0		0	0,0	1	50,0	0		1	50,0	0	0,0
9	Jumantono	Sambirejo	0	0	0	0	0	0	0		0		0		0		0		0		0		0		0		0	
10	Jumantono	Blorong	0	0	0	0	0	0	1		0		1		0		0		0		1		0		1		0	
11	Jumantono	Sringin	0	0	0	0	0	0	0		0		0		0		0		0		0		0		0		0	
JUMLAH			0	1	1	6	5	11	6		2		8		3	50,0	1	20,0	4	36,4	9	150,0	3	60,0	12	109,1	0	0,0

Sumber : Data Rekapitulasi Puskesmas Jumantono

Keterangan:

*) Kasus Tuberkulosis terdaftar dan diobati berdasarkan kohort yang sama dari kasus yang dinilai kesembuhan dan pengobatan lengkap

Jumlah pasien adalah seluruh pasien Tuberkulosis yang ada di wilayah kerja puskesmas tersebut termasuk pasien yang ditemukan di RS, BBKPM/BPKPM/BP4, Lembaga Pemasarakatan, Rumah Tahanan, Dokter Praktek Mandiri, Klinik dll

TABEL 45

PENEMUAN KASUS PNEUMONIA BALITA MENURUT JENIS KELAMIN DAN DESA
WILAYAH KERJA PUSKESMAS JUMANTONO
TAHUN 2021

NO	KECAMATAN	DESA	JUMLAH BALITA	BALITA BATUK ATAU KESUKARAN BERNAPAS			PERKIRAAN PNEUMONIA BALITA	REALISASI PENEMUAN PENDERITA PNEUMONIA PADA BALITA								BATUK BUKAN PNEUMONIA		
				JUMLAH KUNJUNGAN	DIBERIKAN TATALAKSANA STANDAR (DIHITUNG NAPAS / LIHAT TDDK*)	PERSENTASE YANG DIBERIKAN TATALAKSANA STANDAR		PNEUMONIA		PNEUMONIA BERAT		JUMLAH			%			
								L	P	L	P	L	P	L + P		L	P	L + P
1	2	3	4	5	6	7	8	9	10	11	12	13	14	15	16	17	18	19
1	Jumantono	Sedayu	547	21	21	100,0	20	9	12	0	0	9	12	21	105,0	129	116	245
2	Jumantono	Kebak	417	9	9	100,0	17	5	4	0	0	5	4	9	52,9	121	104	225
3	Jumantono	Gemantar	451	9	9	100,0	16	2	7	0	0	2	7	9	56,3	131	126	257
4	Jumantono	Tunggulrejo	568	13	13	100,0	20	7	6	0	0	7	6	13	65,0	132	143	275
5	Jumantono	Genengan	352	9	9	100,0	14	3	6	0	0	3	6	9	64,3	133	128	261
6	Jumantono	Ngunut	475	9	9	100,0	15	4	5	0	0	4	5	9	60,0	118	129	247
7	Jumantono	Tugu	376	11	11	100,0	14	4	7	0	0	4	7	11	78,6	121	118	239
8	Jumantono	Sukosari	387	9	9	100,0	14	4	5	0	0	4	5	9	64,3	117	108	225
9	Jumantono	Sambirejo	541	10	10	100,0	20	5	5	0	0	5	5	10	50,0	116	171	287
10	Jumantono	Blorong	417	10	10	100,0	19	6	4	0	0	6	4	10	52,6	142	135	277
11	Jumantono	Sringin	537	12	12	100,0	13	5	7	0	0	5	7	12	92,3	139	126	265

NO	KECAMATAN	DESA	JUMLAH BALITA	BALITA BATUK ATAU KESUKARAN BERNAPAS			PERKIRAAN PNEUMONIA BALITA	REALISASI PENEMUAN PENDERITA PNEUMONIA PADA BALITA								BATUK BUKAN PNEUMONIA		
				JUMLAH KUNJUNGAN	DIBERIKAN TATALAKSANA STANDAR (DIHITUNG NAPAS / LIHAT TDDK*)	PERSENTASE YANG DIBERIKAN TATALAKSANA STANDAR		PNEUMONIA		PNEUMONIA BERAT		JUMLAH			%			
								L	P	L	P	L	P	L + P		L	P	L + P
1	2	3	4	5	6	7	8	9	10	11	12	13	14	15	16	17	18	19
JUMLAH			5.068	122	122	100,0	182	54	68	0	0	54	68	122	67,0	1.399	1.404	2.803
Prevalensi pneumonia pada balita (%)																		
Jumlah Puskesmas yang melakukan tatalaksana Standar minimal 60%						11												
Persentase Puskesmas yang melakukan tatalaksana standar minimal 60%						100,0%												

Sumber : Data Rekapitulasi Puskesmas Jumantono

Keterangan: * TDDK = tarikan dinding dada ke dalam Jumlah kasus adalah seluruh kasus yang ada di wilayah kerja puskesmas tersebut termasuk kasus yang ditemukan di RS Persentase perkiraan kasus pneumonia pada balita berbeda untuk setiap provinsi, sesuai hasil riskesdas

TABEL 46

JUMLAH KASUS HIV MENURUT JENIS KELAMIN DAN KELOMPOK UMUR
WILAYAH KERJA PUSKESMAS JUMANTONO
TAHUN 2021

NO	KELOMPOK UMUR	HIV			
		L	P	L+P	PROPORSI KELOMPOK UMUR
1	2	3	4	5	6
1	≤ 4 TAHUN			0	0,0
2	5 - 14 TAHUN			0	0,0
3	15 - 19 TAHUN			0	0,0
4	20 - 24 TAHUN			0	0,0
5	25 - 49 TAHUN			0	0,0
6	≥ 50 TAHUN			0	0,0
JUMLAH		0	0	0	0
PROPORSI JENIS KELAMIN					
Jumlah estimasi orang dengan risiko terinfeksi HIV					
Jumlah orang dengan risiko terinfeksi HIV yang mendapatkan pelayanan sesuai standar					
Persentase orang dengan risiko terinfeksi HIV mendapatkan pelayanan deteksi dini HIV sesuai standar					0,0

Sumber : Data Rekapitulasi Puskesmas Jumantono

TABEL 47

JUMLAH KASUS DAN KEMATIAN AKIBAT AIDS MENURUT JENIS KELAMIN DAN KELOMPOK UMUR
WILAYAH KERJA PUSKESMAS JUMANTONO
TAHUN 2021

NO	KELOMPOK UMUR	KASUS BARU AIDS				KASUS KUMULATIF AIDS				JUMLAH KEMATIAN AKIBAT AIDS		
		L	P	L+P	PROPORSI KELOMPOK UMUR	L	P	L+P	PROPORSI KELOMPOK UMUR	L	P	L+P
1	2	3	4	5	6	7	8	9	10	11	12	13
1	< 1 TAHUN	0	0	0	0,0	0	0	0	0,0	0	0	0
2	1 - 4 TAHUN	0	0	0	0,0	0	0	0	0,0	0	0	0
3	5 - 14 TAHUN	0	0	0	0,0	0	0	0	0,0	0	0	0
4	15 - 19 TAHUN	0	0	0	0,0	1	0	1	11,1	0	0	0
5	20 - 29 TAHUN	0	1	1	11,1	3	2	5	55,6	0	1	1
6	30 - 39 TAHUN	2	1	3	33,3	4	1	5	55,6	0	1	1
7	40 - 49 TAHUN	0	2	2	22,2	1	5	6	66,7	0	0	0
8	50 - 59 TAHUN	1	1	2	22,2	3	4	7	77,8	1	0	1
9	60 TAHUN	1	0	1	11,1	1	1	2	22,2	0	0	0
10	TIDAK DIKETAHUI			0	0,0			0	0,0	0	0	0
JUMLAH		4	5	9		13	13	26		1	2	3
PROPORSI JENIS KELAMIN		44,4	55,6			50,0	50,0			33,3	66,7	

Sumber : Data Rekapitulasi Puskesmas Jumantono

Keterangan: Jumlah kasus adalah seluruh kasus baru ditemukan yang ada di wilayah kerja puskesmas tersebut termasuk kasus yang ditemukan di RS

TABEL 48

KASUS DIARE YANG DILAYANI MENURUT JENIS KELAMIN DAN DESA
WILAYAH KERJA PUSKESMAS JUMANTONO
TAHUN 2021

NO	KECAMATAN	DESA	JUMLAH PENDUDUK	JUMLAH TARGET PENEMUAN		DIARE									
						DILAYANI				MENDAPAT ORALIT				MENDAPAT ZINC	
						SEMUA UMUR		BALITA		SEMUA UMUR		BALITA		BALITA	
						SEMUA UMUR	BALITA	JUMLAH	%	JUMLAH	%	JUMLAH	%	JUMLAH	%
1	2	3	4	5	6	7	8	9	10	11	12	13	14	15	16
1	Jumantono	Sedayu	5.379	96	92	96	100,0	92	100,0	96	100,0	92	100,0	92	100,0
2	Jumantono	Kebak	4.152	61	70	61	100,0	70	100,0	61	100,0	70	100,0	70	100,0
3	Jumantono	Gemantar	3.789	88	76	88	100,0	76	100,0	88	100,0	76	100,0	76	100,0
4	Jumantono	Tunggulrejo	5.458	97	96	97	100,0	96	100,0	97	100,0	96	100,0	96	100,0
5	Jumantono	Genengan	4.793	79	59	79	100,0	59	100,0	79	100,0	59	100,0	59	100,0
6	Jumantono	Ngunut	4.181	85	80	85	100,0	80	100,0	85	100,0	80	100,0	80	100,0
7	Jumantono	Tugu	5.406	87	63	87	100,0	63	100,0	87	100,0	63	100,0	63	100,0
8	Jumantono	Sukosari	3.528	84	65	84	100,0	65	100,0	84	100,0	65	100,0	65	100,0
9	Jumantono	Sambirejo	3.961	75	91	75	100,0	91	100,0	75	100,0	91	100,0	91	100,0
10	Jumantono	Blorong	4.603	93	70	93	100,0	70	100,0	93	100,0	70	100,0	70	100,0
11	Jumantono	Sringin	5.774	90	91	90	100,0	91	100,0	90	100,0	91	100,0	91	100,0
JUMLAH			51.024	935	854	935	100,0	854	100,0	935	100,0	854	100,0	854	100,0
ANGKA KESAKITAN DIARE PER 1.000 PENDUDUK				270	843										

Sumber : Data Rekapitulasi Puskesmas Jumantono

Ket:

- Jumlah kasus adalah seluruh kasus yang ada di wilayah kerja puskesmas tersebut termasuk kasus yang ditemukan di RS
- Persentase perkiraan jumlah kasus diare yang datang ke fasyankes besarnya sesuai dengan perkiraan daerah, namun jika tidak tersedia maka menggunakan perkiraan 10% dari perkiraan jumlah penderita untuk semua umur dan 20% untuk balita

TABEL 49

KASUS BARU KUSTA MENURUT JENIS KELAMIN DAN DESA
WILAYAH KERJA PUSKESMAS JUMANTONO
TAHUN 2021

NO	KECAMATAN	DESA	KASUS BARU									
			Pausi Basiler (PB)/ Kusta kering			Multi Basiler (MB)/ Kusta Basah			PB + MB			
			L	P	L+P	L	P	L+P	L	P	L+P	
1	2	3	4	5	6	7	8	9	10	11	12	
1	Jumantono	Sedayu	0	0	0	0	0	0	0	0	0	0
2	Jumantono	Kebak	0	0	0	0	0	0	0	0	0	0
3	Jumantono	Gemantar	0	0	0	0	0	0	0	0	0	0
4	Jumantono	Tunggulrejo	0	0	0	0	0	0	0	0	0	0
5	Jumantono	Genengan	0	0	0	0	0	0	0	0	0	0
6	Jumantono	Ngunut	0	0	0	0	0	0	0	0	0	0
7	Jumantono	Tugu	0	0	0	0	0	0	0	0	0	0
8	Jumantono	Sukosari	0	0	0	0	0	0	0	0	0	0
9	Jumantono	Sambirejo	0	0	0	0	0	0	0	0	0	0
10	Jumantono	Blorong	0	0	0	0	0	0	0	0	0	0
11	Jumantono	Sringin	0	0	0	0	0	0	0	0	0	0
JUMLAH			0	0	0	0	0	0	0	0	0	0
PROPORSI JENIS KELAMIN			0,0	0,0	0,0	0,0	0,0	0,0	0,0	0,0	0,0	0,0
ANGKA PENEMUAN KASUS BARU (NCDR/NEW CASE DETECTION RATE) PER 100.000 PENDUDUK									0,0	0,0	0,0	

Sumber : Data Rekapitulasi Puskesmas Jumantono

TABEL 50

KASUS BARU KUSTA CACAT TINGKAT 0, CACAT TINGKAT 2, PENDERITA KUSTA ANAK <15 TAHUN, MENURUT DESA
WILAYAH KERJA PUSKESMAS JUMANTONO
TAHUN 2021

NO	KECAMATAN	DESA	KASUS BARU							
			PENDERITA KUSTA	CACAT TINGKAT 0		CACAT TINGKAT 2		PENDERITA KUSTA ANAK <15 TAHUN		PENDERITA KUSTA ANAK <15 TAHUN DENGAN CACAT TINGKAT 2
				JUMLAH	%	JUMLAH	%	JUMLAH	%	JUMLAH
1	2	3	4	5	6	7	8	9	10	11
1	Jumantono	Sedayu	0	0		0				
2	Jumantono	Kebak	0	0		0				
3	Jumantono	Gemantar	0	0		0				
4	Jumantono	Tunggulrejo	0	0		0				
5	Jumantono	Genengan	0	0		0				
6	Jumantono	Ngunut	0	0		0				
7	Jumantono	Tugu	0	0		0				
8	Jumantono	Sukosari	0	0		0				
9	Jumantono	Sambirejo	0	0		0				
10	Jumantono	Blorong	0	0		0				
11	Jumantono	Sringin	0	0		0				
JUMLAH			0	0		0		0		0
ANGKA CACAT TINGKAT 2 PER 1.000.000 PENDUDUK						0,0				

Sumber : Data Rekapitulasi Puskesmas Jumantono

TABEL 51

JUMLAH KASUS TERDAFTAR DAN ANGKA PREVALENSI PENYAKIT KUSTA MENURUT TIPE/JENIS, JENIS KELAMIN, DAN DESA
WILAYAH KERJA PUSKESMAS JUMANTONO
TAHUN 2021

NO	KECAMATAN	DESA	KASUS TERDAFTAR									
			Pausi Basiler/Kusta kering			Multi Basiler/Kusta Basah			JUMLAH			
			L	P	L+P	L	P	L+P	L	P	L+P	
1	2	3	4	5	6	7	8	9	10	11	12	
1	Jumantono	Sedayu	0	0	0	0	0	0	0	0	0	0
2	Jumantono	Kebak	0	0	0	0	0	0	0	0	0	0
3	Jumantono	Gemantar	0	0	0	0	0	0	0	0	0	0
4	Jumantono	Tunggulrejo	0	0	0	0	0	0	0	0	0	0
5	Jumantono	Genengan	0	0	0	0	0	0	0	0	0	0
6	Jumantono	Ngunut	0	0	0	0	0	0	0	0	0	0
7	Jumantono	Tugu	0	0	0	0	0	0	0	0	0	0
8	Jumantono	Sukosari	0	0	0	0	0	0	0	0	0	0
9	Jumantono	Sambirejo	0	0	0	0	0	0	0	0	0	0
10	Jumantono	Blorong	0	0	0	0	0	0	0	0	0	0
11	Jumantono	Sringin	0	0	0	0	0	0	0	0	0	0
JUMLAH			0	0	0	0	0	0	0	0	0	0
ANGKA PREVALENSI PER 10.000 PENDUDUK												0,0

Sumber : Data Rekapitulasi Puskesmas Jumantono

TABEL 52

PENDERITA KUSTA SELESAI BEROBAT (RELEASE FROM TREATMENT/RFT) MENURUT JENIS KELAMIN, DAN DESA
WILAYAH KERJA PUSKESMAS JUMANTONO
TAHUN 2021

NO	KECAMATAN	DESA	KUSTA (PB)									KUSTA (MB)								
			PENDERITA PB ^a			RFT PB						PENDERITA MB ^b			RFT MB					
			L	P	L+P	L		P		L + P		L	P	L+P	L		P		L + P	
			JUMLAH	%	JUMLAH	%	JUMLAH	%	JUMLAH	%	JUMLAH	%	JUMLAH	%	JUMLAH	%	JUMLAH	%	JUMLAH	%
1	2	3	4	5	6	7	8	9	10	11	12	13	14	15	16	17	18	19	20	21
1	Jumantono	Sedayu	0	0	0	0		0		0		0	0	0	0		0		0	
2	Jumantono	Kebak	0	0	0	0		0		0		0	0	0	0		0		0	
3	Jumantono	Gemantar	0	0	0	0		0		0		0	0	0	0		0		0	
4	Jumantono	Tunggulrejo	1	0	1	1	100,0	0		1	100,0	0	0	0	0		0		0	
5	Jumantono	Genengan	0	0	0	0		0		0		0	0	0	0		0		0	
6	Jumantono	Ngunut	0	0	0	0		0		0		0	0	0	0		0		0	
7	Jumantono	Tugu	0	0	0	0		0		0		0	0	0	0		0		0	
8	Jumantono	Sukosari	0	0	0	0		0		0		0	0	0	0		0		0	
9	Jumantono	Sambirejo	0	0	0	0		0		0		0	0	0	0		0		0	
10	Jumantono	Blorong	0	0	0	0		0		0		0	0	0	0		0		0	
11	Jumantono	Sringin	0	0	0	0		0		0		0	0	0	0		0		0	
JUMLAH			1	0	1	1	100,0	0		1	100,0	0	0	0	0		0		0	

Sumber : Data Rekapitulasi Puskesmas Jumantono

Keterangan :

a = Penderita kusta PB merupakan penderita pada kohort yang sama, yaitu diambil dari penderita baru yang masuk dalam kohort yang sama 1 tahun sebelumnya, misalnya: untuk mencari RFT rate tahun 2018, maka dapat dihitung dari penderita baru tahun 2017 yang menyelesaikan pengobatan tepat waktu

b= Penderita kusta MB merupakan penderita pada kohort yang sama, yaitu diambil dari penderita baru yang masuk dalam kohort yang sama 2 tahun sebelumnya, misalnya: untuk mencari RFT rate tahun 2018, maka dapat dihitung dari penderita baru tahun 2016 yang menyelesaikan pengobatan tepat waktu

TABEL 53

JUMLAH KASUS AFP (NON POLIO) MENURUT DESA
WILAYAH KERJA PUSKESMAS JUMANTONO
TAHUN 2021

NO	KECAMATAN	DESA	JUMLAH PENDUDUK <15 TAHUN	JUMLAH KASUS AFP (NON POLIO)
1	2	3	4	5
1	Jumantono	Sedayu	1.146	0
2	Jumantono	Kebak	926	0
3	Jumantono	Gemantar	799	0
4	Jumantono	Tunggulrejo	1.211	0
5	Jumantono	Genengan	1.059	0
6	Jumantono	Ngunut	938	0
7	Jumantono	Tugu	1.252	0
8	Jumantono	Sukosari	825	0
9	Jumantono	Sambirejo	961	0
10	Jumantono	Blorong	1.014	0
11	Jumantono	Sringin	1.345	0
JUMLAH			11.476	0
AFP RATE (NON POLIO) PER 100.000 PENDUDUK USIA < 15 TAHUN				0,0

Sumber : Data Rekapitulasi Puskesmas
Jumantono

Keterangan: Jumlah kasus adalah seluruh kasus yang ada di wilayah kerja puskesmas tersebut termasuk kasus yang ditemukan di RS

TABEL 54

JUMLAH KASUS PENYAKIT YANG DAPAT DICEGAH DENGAN IMUNISASI (PD3I) MENURUT JENIS KELAMIN, DAN DESA
WILAYAH KERJA PUSKESMAS JUMANTONO
TAHUN 2021

NO	KECAMATAN	DESA	JUMLAH KASUS PD3I																	
			DIFTERI				PERTUSIS			TETANUS NEONATORUM			HEPATITIS B			SUSPEK CAMPAK				
			JUMLAH KASUS			MENINGGAL	L	P	L+P	JUMLAH KASUS			MENINGGAL	JUMLAH KASUS						
			L	P	L+P					L	P	L+P		L	P	L+P	L	P	L+P	
1	2	3	4	5	6	7	8	9	10	11	12	13	14	15	16	17	18	19	20	
1	Jumantono	Sedayu	0	0	0	0	0	0	0	0		0	0	0	0	0	0	0	0	0
2	Jumantono	Kebak	0	0	0	0	0	0	0	0		0	0	0	0	0	0	0	0	0
3	Jumantono	Gemantar	0	0	0	0	0	0	0	0		0	0	0	0	0	0	0	0	0
4	Jumantono	Tunggulrejo	0	0	0	0	0	0	0	0		0	0	0	0	0	0	0	0	0
5	Jumantono	Genengan	0	0	0	0	0	0	0	0		0	0	0	0	0	0	0	0	0
6	Jumantono	Ngunut	0	0	0	0	0	0	0	0		0	0	0	0	0	0	0	0	0
7	Jumantono	Tugu	0	0	0	0	0	0	0	0		0	0	0	0	0	0	0	0	0
8	Jumantono	Sukosari	0	0	0	0	0	0	0	0		0	0	0	0	0	0	0	0	0
9	Jumantono	Sambirejo	0	0	0	0	0	0	0	0		0	0	0	0	0	0	0	0	0
10	Jumantono	Blorong	0	0	0	0	0	0	0	0		0	0	0	0	0	0	0	0	0
11	Jumantono	Sringin	0	0	0	0	0	0	0	0		0	0	0	0	0	0	0	0	0
JUMLAH			0	0	0	0	0	0	0	0	0	0	0	0	0	0	0	0	0	0
CASE FATALITY RATE (%)																				
INSIDENS RATE SUSPEK CAMPAK																		0,0	0,0	0,0

Sumber : Data Rekapitulasi Puskesmas Jumantono

TABEL 55

KEJADIAN LUAR BIASA (KLB) DI DESA/KELURAHAN YANG DITANGANI < 24 JAM
WILAYAH KERJA PUSKESMAS JUMANTONO
TAHUN 2021

NO	KECAMATAN	DESA	KLB DI DESA/KELURAHAN		
			JUMLAH	DITANGANI <24 JAM	%
1	2	3	4	5	6
1	Jumantono	Sedayu	0	0	
2	Jumantono	Kebak	0	0	
3	Jumantono	Gemantar	0	0	
4	Jumantono	Tunggulrejo	0	0	
5	Jumantono	Genengan	0	0	
6	Jumantono	Ngunut	0	0	
7	Jumantono	Tugu	0	0	
8	Jumantono	Sukosari	0	0	
9	Jumantono	Sambirejo	0	0	
10	Jumantono	Blorong	0	0	
11	Jumantono	Sringin	0	0	
JUMLAH			0	0	0,0

Sumber : Data Rekapitulasi Puskesmas Jumantono

TABEL 56

**JUMLAH PENDERITA DAN KEMATIAN PADA KLB MENURUT JENIS KEJADIAN LUAR BIASA (KLB)
WILAYAH KERJA PUSKESMAS JUMANTONO
TAHUN 2021**

NO	JENIS KEJADIAN LUAR BIASA	YANG TERSERANG		WAKTU KEJADIAN (TANGGAL)			JUMLAH PENDERITA			KELOMPOK UMUR PENDERITA												JUMLAH KEMATIAN			JUMLAH PENDUDUK TERANCAH			ATTACK RATE (%)			CFR (%)		
		JUMLAH KEC	JUMLAH DESA/KEL	DIKETAHUI	DITANGGU-LANGI	AKHIR	L	P	L+P	0-7	8-28	1-11	1-4	5-9	10-14	15-19	20-44	45-54	55-59	60-69	70+	L	P	L+P	L	P	L+P	L	P	L+P	L	P	L+P
										HARI	HARI	BLN	THN	THN	THN	THN	THN	THN	THN	THN	THN	THN	THN	THN	THN	THN	THN	THN	THN	THN	THN	THN	THN
1	2	3	4	5	6	7	8	9	10	11	12	13	14	15	16	17	18	19	20	21	22	23	24	25	26	27	28	29	30	31	32	33	34
1	Jumantono	Sedayu	0	0	0	0	0	0	0													0	0	0			0						
2	Jumantono	Kebak	0	0	0	0	0	0	0													0	0	0			0						
3	Jumantono	Gemantar	0	0	0	0	0	0	0													0	0	0			0						
4	Jumantono	Tunggulrejo	0	0	0	0	0	0	0													0	0	0			0						
5	Jumantono	Genengan	0	0	0	0	0	0	0													0	0	0			0						
6	Jumantono	Ngunut	0	0	0	0	0	0	0													0	0	0			0						
7	Jumantono	Tugu	0	0	0	0	0	0	0													0	0	0			0						
8	Jumantono	Sukosari	0	0	0	0	0	0	0													0	0	0			0						
9	Jumantono	Sambirejo	0	0	0	0	0	0	0													0	0	0			0						
10	Jumantono	Blorong	0	0	0	0	0	0	0													0	0	0			0						
11	Jumantono	Sringin	0	0	0	0	0	0	0													0	0	0			0						

Sumber : Data Rekapitulasi Puskesmas Jumantono

TABEL 57

KASUS DEMAM BERDARAH DENGUE (DBD) MENURUT JENIS KELAMIN, DAN DESA
WILAYAH KERJA PUSKESMAS JUMANTONO
TAHUN 2021

NO	KECAMATAN	DESA	DEMAM BERDARAH DENGUE (DBD)								
			JUMLAH KASUS			MENINGGAL			CFR (%)		
			L	P	L+P	L	P	L+P	L	P	L+P
1	2	3	4	5	6	7	8	9	10	11	12
1	Jumantono	Sedayu	1		1	0	0	0	0,0		0,0
2	Jumantono	Kebak			0	0	0	0			
3	Jumantono	Gemantar			0	0	0	0			
4	Jumantono	Tunggulrejo			0	0	0	0			
5	Jumantono	Genengan	1		1	0	0	0	0,0		0,0
6	Jumantono	Ngunut		1	1	0	0	0		0,0	0,0
7	Jumantono	Tugu			0	0	0	0			
8	Jumantono	Sukosari		2	2	0	0	0		0,0	0,0
9	Jumantono	Sambirejo			0	0	0	0			
10	Jumantono	Blorong			0	0	0	0			
11	Jumantono	Sringin			0	0	0	0			
JUMLAH			2	3	5	0	0	0	0,0	0,0	0,0
ANGKA KESAKITAN DBD PER 100.000 PENDUDUK			3,9	5,9	9,8						

Sumber : Data Rekapitulasi Puskesmas Jumantono

Keterangan: Jumlah kasus adalah seluruh kasus yang ada di wilayah kerja puskesmas tersebut termasuk kasus yang ditemukan di RS

TABEL 58

KESAKITAN DAN KEMATIAN AKIBAT MALARIA MENURUT JENIS KELAMIN, DAN DESA
WILAYAH KERJA PUSKESMAS JUMANTONO
TAHUN 2021

NO	KECAMATAN	DESA	MALARIA																
			SUSPEK	KONFIRMASI LABORATORIUM			% KONFIRMASI LABORATORIUM	POSITIF			PENGOBATAN STANDAR	% PENGOBATAN STANDAR	MENINGGAL			CFR			
				MIKROSKOPIS	RAPID DIAGNOSTIC TEST (RDT)	TOTAL		L	P	L+P			L	P	L+P	L	P	L+P	
1	2	3	4	5	6	7	8	9	10	11	12	13	14	15	16	17	18	19	
1	Jumantono	Sedayu				0				0						0			0,0
2	Jumantono	Kebak				0				0						0			0,0
3	Jumantono	Gemantar				0				0						0			0,0
4	Jumantono	Tunggulrejo				0				0						0			0,0
5	Jumantono	Genengan				0				0						0			0,0
6	Jumantono	Ngunut				0				0						0			0,0
7	Jumantono	Tugu				0				0						0			0,0
8	Jumantono	Sukosari				0				0						0			0,0
9	Jumantono	Sambirejo				0				0						0			0,0
10	Jumantono	Blorong				0				0						0			0,0
11	Jumantono	Sringin				0				0						0			0,0
JUMLAH			0	0	0	0		0	0	0	0		0	0	0				0,0
ANGKA KESAKITAN (ANNUAL PARASITE INCIDENCE) PER 1.000 PENDUDUK								0,0	0,0	0,0									

Sumber : Data Rekapitulasi Puskesmas Jumantono

Ket: Jumlah kasus adalah seluruh kasus yang ada di wilayah kerja puskesmas tersebut termasuk kasus yang ditemukan di RS

TABEL 59

PENDERITA KRONIS FILARIASIS MENURUT JENIS KELAMIN, DAN DESA
WILAYAH KERJA PUSKESMAS JUMANTONO
TAHUN 2021

NO	KECAMATAN	DESA	PENDERITA KRONIS FILARIASIS															
			KASUS KRONIS TAHUN SEBELUMNYA			KASUS KRONIS BARU DITEMUKAN			KASUS KRONIS PINDAH			KASUS KRONIS MENINGGAL			JUMLAH SELURUH KASUS KRONIS			
			L	P	L+P	L	P	L+P	L	P	L+P	L	P	L+P	L	P	L+P	
1	2	3	4	5	6	7	8	9	10	11	12	13	14	15	16	17	18	
1	Jumantono	Sedayu	0	0	0	0	0	0	0	0	0	0	0	0	0	0	0	0
2	Jumantono	Kebak	0	0	0	0	0	0	0	0	0	0	0	0	0	0	0	0
3	Jumantono	Gemantar	0	0	0	0	0	0	0	0	0	0	0	0	0	0	0	0
4	Jumantono	Tunggulrejo	0	0	0	0	0	0	0	0	0	0	0	0	0	0	0	0
5	Jumantono	Genengan	0	0	0	0	0	0	0	0	0	0	0	0	0	0	0	0
6	Jumantono	Ngunut	0	0	0	0	0	0	0	0	0	0	0	0	0	0	0	0
7	Jumantono	Tugu	0	0	0	0	0	0	0	0	0	0	0	0	0	0	0	0
8	Jumantono	Sukosari	0	0	0	0	0	0	0	0	0	0	0	0	0	0	0	0
9	Jumantono	Sambirejo	0	0	0	0	0	0	0	0	0	0	0	0	0	0	0	0
10	Jumantono	Blorong	0	0	0	0	0	0	0	0	0	0	0	0	0	0	0	0
11	Jumantono	Sringin	0	0	0	0	0	0	0	0	0	0	0	0	0	0	0	0
JUMLAH			0	0	0	0	0	0	0	0	0	0	0	0	0	0	0	0

Sumber : Data Rekapitulasi Puskesmas Jumantono

Keterangan: Jumlah kasus adalah seluruh kasus yang ada di wilayah kerja puskesmas tersebut termasuk kasus yang ditemukan di RS

TABEL 60

PELAYANAN KESEHATAN PENDERITA HIPERTENSI MENURUT JENIS KELAMIN, DAN DESA
WILAYAH KERJA PUSKESMAS JUMANTONO
TAHUN 2021

NO	KECAMATAN	DESA	JUMLAH ESTIMASI PENDERITA HIPERTENSI BERUSIA 15 TAHUN			MENDAPAT PELAYANAN KESEHATAN					
						LAKI-LAKI		PEREMPUAN		LAKI-LAKI + PEREMPUAN	
			LAKI-LAKI	PEREMPUAN	LAKI-LAKI + PEREMPUAN	JUMLAH	%	JUMLAH	%	JUMLAH	%
1	2	3	4	5	6	7	8	9	10	11	12
1	Jumantono	Sedayu	350	693	1.043	348	99,4	653	94,2	1.001	96,0
2	Jumantono	Kebak	293	451	744	262	89,4	447	99,1	709	95,3
3	Jumantono	Gemantar	226	346	572	197	87,2	340	98,3	537	93,9
4	Jumantono	Tunggulrejo	343	389	732	328	95,6	368	94,6	696	95,1
5	Jumantono	Genengan	229	296	525	223	97,4	294	99,3	517	98,5
6	Jumantono	Ngunut	279	425	704	263	94,3	422	99,3	685	97,3
7	Jumantono	Tugu	237	352	589	213	89,9	333	94,6	546	92,7
8	Jumantono	Sukosari	206	246	452	179	86,9	242	98,4	421	93,1
9	Jumantono	Sambirejo	232	286	518	208	89,7	270	94,4	478	92,3
10	Jumantono	Blorong	244	315	559	224	91,8	296	94,0	520	93,0
11	Jumantono	Sringin	232	458	690	225	97,0	453	98,9	678	98,3
JUMLAH			2.871	4.257	7.128	2.670	93,0	4.118	96,7	6.788	95,2

Sumber : Data Rekapitulasi Puskesmas Jumantono

TABEL 61

PELAYANAN KESEHATAN PENDERITA DIABETES MELITUS (DM) MENURUT DESA
WILAYAH KERJA PUSKESMAS JUMANTONO
TAHUN 2021

NO	KECAMATAN	DESA	JUMLAH PENDERITA DM	PENDERITA DM YANG MENDAPATKAN PELAYANAN KESEHATAN SESUAI STANDAR	
				JUMLAH	%
1	2	3	4	5	6
1	Jumantono	Sedayu	83	83	100,0
2	Jumantono	Kebak	79	72	91,1
3	Jumantono	Gemantar	94	83	88,3
4	Jumantono	Tunggulrejo	69	69	100,0
5	Jumantono	Genengan	115	114	99,1
6	Jumantono	Ngunut	106	105	99,1
7	Jumantono	Tugu	82	78	95,1
8	Jumantono	Sukosari	66	52	78,8
9	Jumantono	Sambirejo	86	72	83,7
10	Jumantono	Blorong	100	98	98,0
11	Jumantono	Sringin	89	87	97,8
JUMLAH			969	913	94,2

Sumber : Data Rekapitulasi Puskesmas Jumantono

TABEL 62

CAKUPAN DETEKSI DINI KANKER LEHER RAHIM DENGAN METODE IVA DAN KANKER PAYUDARA DENGAN PEMERIKSAAN KLINIS (SADANIS) MENURUT DESA
WILAYAH KERJA PUSKESMAS JUMANTONO
TAHUN 2021

NO	KECAMATAN	DESA	PUSKESMAS MELAKSANAKAN KEGIATAN DETEKSI DINI IVA & SADANIS*	PEREMPUAN USIA 30-50 TAHUN	PEMERIKSAAN LEHER RAHIM DAN PAYUDARA		IVA POSITIF		CURIGA KANKER		TUMOR/BENJOLAN	
					JUMLAH	%	JUMLAH	%	JUMLAH	%	JUMLAH	%
1	2	3	4	5	6	7	8	9	10	11	12	13
1	Jumantono	Sedayu										
2	Jumantono	Kebak										
3	Jumantono	Gemantar										
4	Jumantono	Tunggulrejo										
5	Jumantono	Genengan										
6	Jumantono	Ngunut										
7	Jumantono	Tugu										
8	Jumantono	Sukosari										
9	Jumantono	Sambirejo										
10	Jumantono	Blorong										
11	Jumantono	Sringin										
JUMLAH			0	0	0		0		0		0	

Sumber : Data Rekapitulasi Puskesmas Jumantono

Keterangan: IVA: Inspeksi Visual dengan Asam asetat

* diisi dengan checklist (V)

TABEL 63

PELAYANAN KESEHATAN ORANG DENGAN GANGGUAN JIWA (ODGJ) BERAT MENURUT DESA
WILAYAH KERJA PUSKESMAS JUMANTONO
TAHUN 2021

NO	KECAMATAN	DESA	PELAYANAN KESEHATAN ODGJ BERAT		
			SASARAN ODGJ BERAT	MENDAPAT PELAYANAN KESEHATAN	
				5	%
1	2	3	4	4	6
1	Jumantono	Sedayu	11	10	90,9
2	Jumantono	Kebak	9	9	100,0
3	Jumantono	Gemantar	4	3	75,0
4	Jumantono	Tunggulrejo	7	6	85,7
5	Jumantono	Genengan	3	4	133,3
6	Jumantono	Ngunut	5	6	120,0
7	Jumantono	Tugu	4	5	125,0
8	Jumantono	Sukosari	4	3	75,0
9	Jumantono	Sambirejo	8	7	87,5
10	Jumantono	Blorong	3	3	100,0
11	Jumantono	Sringin	14	14	100,0
JUMLAH			72	70	97,2

Sumber : Data Rekapitulasi Puskesmas Jumantono

TABEL 64

PERSENTASE SARANA AIR MINUM YANG DILAKUKAN PENGAWASAN
WILAYAH KERJA PUSKESMAS JUMANTONO
TAHUN 2021

NO	KECAMATAN	DESA	JUMLAH SARANA AIR MINUM	INSPEKSI KESEHATAN LINGKUNGAN (IKL)				PEMERIKSAAN			
				JUMLAH SARANA AIR MINUM DI IKL	%	JUMLAH SARANA AIR MINUM DGN RESIKO RENDAH+ SEDANG	%	JUMLAH SARANA AIR MINUM DIAMBIL SAMPEL	%	JUMLAH SARANA AIR MINUM MEMENUHI SYARAT	%
1	2	3	4	5	6	7	8	9	10	11	12
1	Jumantono	Sedayu	7	5	71,4	4	80,0	1	14,3	1	100,0
2	Jumantono	Kebak	13	7	53,8	5	71,4	16	123,1	2	12,5
3	Jumantono	Gemantar	8	11	137,5	9	81,8	1	12,5	1	100,0
4	Jumantono	Tunggulrejo	11	7	63,6	5	71,4	1	9,1	1	100,0
5	Jumantono	Genengan	13	10	76,9	8	80,0	6	46,2	2	33,3
6	Jumantono	Ngunut	9	4	44,4	1	25,0	9	100,0	0	0,0
7	Jumantono	Tugu	8	5	62,5	2	40,0	1	12,5	1	100,0
8	Jumantono	Sukosari	9	6	66,7	3	50,0	6	66,7	2	33,3
9	Jumantono	Sambirejo	12	6	50,0	3	50,0	0	0,0	0	0
10	Jumantono	Blorong	11	5	45,5	2	40,0	4	36,4	0	0,0
11	Jumantono	Sringin	12	6	50,0	3	50,0	4	33,3	1	25,0
JUMLAH			113	72	63,7	45	62,5	49	43,4	11	22,4

Sumber : Data Rekapitulasi Puskesmas Jumantono

TABEL 65

JUMLAH KK DENGAN AKSES TERHADAP FASILITAS SANITASI YANG LAYAK (JAMBAN SEHAT) MENURUT DESA
WILAYAH KERJA PUSKESMAS JUMANTONO
TAHUN 2021

NO	KECAMATAN	Desa	JUMLAH KK	SHARING/KOMUNAL		JAMBAN SEHAT SEMI PERMANEN (JSSP)		JAMBAN SEHAT PERMANEN (JSP)		KELUARGA DENGAN AKSES TERHADAP FASILITAS SANITASI YANG LAYAK (JAMBAN SEHAT)	
				JUMLAH SARANA	JUMLAH KK PENGGUNA	JUMLAH SARANA	JUMLAH KK PENGGUNA	JUMLAH SARANA	JUMLAH KK PENGGUNA	JUMLAH	%
1	2	3	4	5	6	7	8	9	10	11	12
1	Jumantono	Sedayu	1.741	0	0	0	0	1.722	1.741	1.741	100,0
2	Jumantono	Kebak	1.288	0	0	0	0	1.286	1.288	1.288	100,0
3	Jumantono	Gemantar	1.251	0	0	0	0	1.248	1.251	1.251	100,0
4	Jumantono	Tunggulrejo	1.754	0	0	0	0	1.738	1.754	1.754	100,0
5	Jumantono	Genengan	1.506	0	0	0	0	1.503	1.506	1.506	100,0
6	Jumantono	Ngunut	1.323	0	0	0	0	1.318	1.323	1.323	100,0
7	Jumantono	Tugu	1.658	0	0	0	0	1.639	1.658	1.658	100,0
8	Jumantono	Sukosari	1.091	0	0	0	0	1.089	1.091	1.091	100,0
9	Jumantono	Sambirejo	1.265	0	0	0	0	1.257	1.265	1.265	100,0
10	Jumantono	Blorong	1.528	0	0	0	0	1.526	1.528	1.528	100,0
11	Jumantono	Sringin	1.830	1	305	0	0	1.824	1.830	2.135	116,7
JUMLAH			16.235	1	305	0	0	16.150	16.235	16.540	101,9

Sumber : Data Rekapitulasi Puskesmas Jumantono

TABEL 66

DESA YANG MELAKSANAKAN SANITASI TOTAL BERBASIS MASYARAKAT
WILAYAH KERJA PUSKESMAS JUMANTONO
TAHUN 2021

NO	KECAMATAN	DESA	SANITASI TOTAL BERBASIS MASYARAKAT (STBM)					
			DESA MELAKSANAKAN STBM		DESA STOP BABS (SBS)		DESA STBM	
			JUMLAH	%	JUMLAH	%	JUMLAH	%
1	2	3	5	6	7	8	9	10
1	Jumantono	Sedayu	1		1		1	
2	Jumantono	Kebak	1		1		1	
3	Jumantono	Gemantar	1		1		1	
4	Jumantono	Tunggulrejo	1		1		1	
5	Jumantono	Genengan	1		1		1	
6	Jumantono	Ngunut	1		1		1	
7	Jumantono	Tugu	1		1		1	
8	Jumantono	Sukosari	1		1		1	
9	Jumantono	Sambirejo	1		1		1	
10	Jumantono	Blorong	1		1		1	
11	Jumantono	Sringin	1		1		1	
JUMLAH			11		11		11	

Sumber : Data Rekapitulasi Puskesmas Jumantono

* SBS (Stop Buang Air Besar Sembarangan)

TABEL 67

**PERSENTASE TEMPAT-TEMPAT UMUM (TTU) MEMENUHI SYARAT KESEHATAN MENURUT DESA
WILAYAH KERJA PUSKESMAS JUMANTONO
TAHUN 2021**

NO	KECAMATAN	DESA	TTU YANG ADA									TTU MEMENUHI SYARAT KESEHATAN														
			SARANA PENDIDIKAN			SARANA KESEHATAN		TEMPAT IBADAH	PASAR	JUMLAH TTU YANG ADA	SARANA PENDIDIKAN			SARANA KESEHATAN		TEMPAT IBADAH		PASAR		JUMLAH TOTAL						
			SD/MI	SMP/MTs	SMA/MA	PUSKESMAS	RUMAH SAKIT UMUM				SD/MI	SMP/MTs	SMA/MA	PUSKESMAS	RUMAH SAKIT											
12	13	14	15	16	17	18	19	20	21	22	23	24	25	26	27											
1	Jumantono	Sedayu	4	1	0	1	0	18	0	24	1	25,0	1	100,0			1	100,0	-		14	77,8	-		17,0	70,8
2	Jumantono	Kebak	4	0	0	1	0	14	1	20	2	50,0	-				1	100,0	-		13	92,9	-	0,0	16,0	80,0
3	Jumantono	Gemantar	2	1	0	2	0	17	1	23	2	100,0	-	0,0			2	100,0	-		13	76,5	-	0,0	17,0	73,9
4	Jumantono	Tunggulrejo	4	0	0	2	0	25	1	32	3	75,0	-				2	100,0	-		20	80,0	-	0,0	25,0	78,1
5	Jumantono	Genengan	2	0	0	1	0	15	1	19	1	50,0	-				1	100,0	-		13	86,7	-	0,0	15,0	78,9
6	Jumantono	Ngunut	3	2	0	1	0	17	0	23	2	66,7	2	100,0			1	100,0	-		14	82,4	-		19,0	82,6
7	Jumantono	Tugu	3	1	0	1	0	20	0	25	2	66,7	1	100,0			1	100,0	-		16	80,0	-		20,0	80,0
8	Jumantono	Sukosari	2	0	0	1	0	16	0	19	1	50,0	-				1	100,0	-		14	87,5	-		16,0	84,2
9	Jumantono	Sambirejo	2	0	0	1	0	15	0	18	1	50,0	-				1	100,0	-		14		-		16,0	88,9
10	Jumantono	Blorong	3	0	1	1	0	17	0	22	2	66,7	-	1	100,0		1	100,0	-		12	70,6	-		16,0	72,7
11	Jumantono	Sringin	3	0	0	2	0	22	0	27	2	66,7	-				2	100,0	-		19	86,4	-		23,0	85,2
JUMLAH			32	5	1	14	0	196	4	252	19	59,4	4	80,0	1	100,0	14	100,0	0		162	82,7	0	0,0	200	79,4

Sumber : Data Rekapitulasi Puskesmas Jumantono

TABEL 68

TEMPAT PENGELOLAAN MAKANAN (TPM) MEMENUHI SYARAT KESEHATAN MENURUT DESA
WILAYAH KERJA PUSKESMAS JUMANTONO
TAHUN 2021

NO	KECAMATAN	DESA	TPM YANG ADA					TPM MEMENUHI SYARAT KESEHATAN									
			JASA BOGA	RUMAH MAKAN/ RESTORAN	DEPOT AIR MINUM (DAM)	MAKANAN JAJANAN/ KANTIN/ SENTRA MAKANAN JAJANAN	JUMLAH TPM YANG ADA	JASA BOGA		RUMAH MAKAN/ RESTORAN		DEPOT AIR MINUM (DAM)		MAKANAN JAJANAN/ KANTIN/ SENTRA MAKANAN JAJANAN		JUMLAH TPM MEMENUHI SYARAT KESEHATAN	
								JUMLAH	%	JUMLAH	%	JUMLAH	%	JUMLAH	%	TOTAL	%
1	2	3	4	5	6	7	8	9	10	11	12	13	14	15	16	17	18
1	Jumantono	Sedayu	0	0	0	5	5	0		0		0		3	60,0	3	60,0
2	Jumantono	Kebak	0	0	1	4	5	0		0		1	100,0	3	75,0	4	80,0
3	Jumantono	Gemantar	0	0	1	3	4	0		0		1	100,0	3	100,0	4	100,0
4	Jumantono	Tunggulrejo	0	0	2	8	10	0		0		2	100,0	5	62,5	7	70,0
5	Jumantono	Genengan	0	0	1	9	10	0		0		1	100,0	5	55,6	6	60,0
6	Jumantono	Ngunut	0	0	1	8	9	0		0		1	100,0	5	62,5	6	66,7
7	Jumantono	Tugu	0	0	1	3	4	0		0		1	100,0	3	100,0	4	100,0
8	Jumantono	Sukosari	0	0	1	3	4	0		0		1	100,0	3	100,0	4	100,0
9	Jumantono	Sambirejo	0	0	2	3	5	0		0		1	50,0	3	100,0	4	80,0
10	Jumantono	Blorong	0	0	2	4	6	0		0		1	50,0	3	75,0	4	66,7
11	Jumantono	Sringin	0	0	1	3	4	0		0		1	100,0	3	100,0	4	100,0
JUMLAH			0	0	13	53	66	0		0		11	84,6	39	73,6	50	75,8

Sumber : Data Rekapitulasi Puskesmas Jumantono

terimakasih