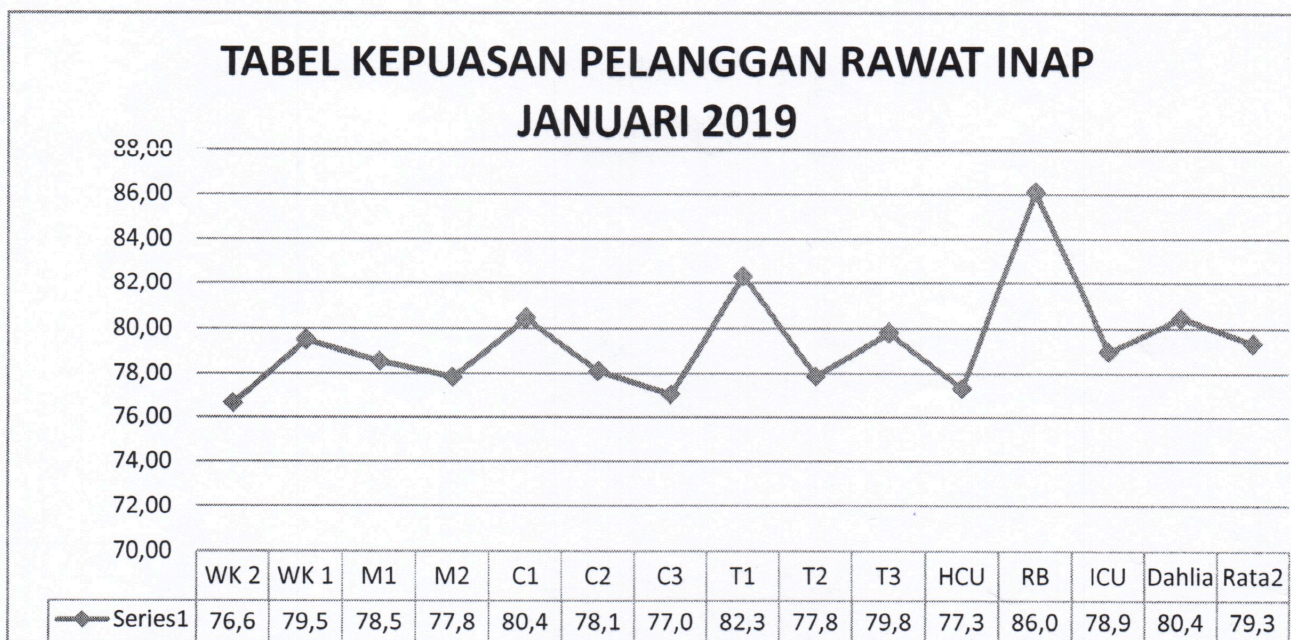


## INDEKS KEPUASAN MASYARAKAT JANUARI 2019

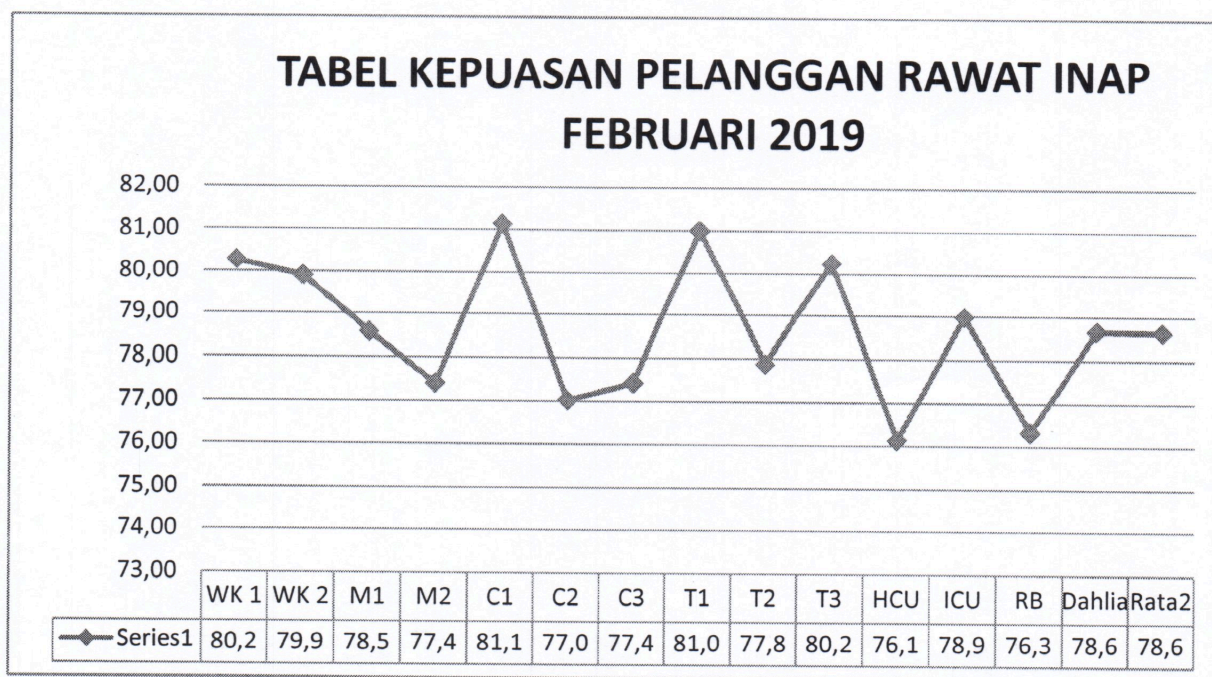
No	Ruang	Nilai
1	WK 2	76,65
2	WK 1	79,52
3	M1	78,57
4	M2	77,85
5	C1	80,45
6	C2	78,12
7	C3	77,05
8	T1	82,30
9	T2	77,88
10	T3	79,82
11	HCU	77,33
12	RB	86,09
13	ICU	78,99
14	Dahlia	80,45
	<b>Rata2</b>	<b>79,36</b>

### TABEL KEPUASAN PELANGGAN RAWAT INAP JANUARI 2019



## INDEKS KEPUASAN MASYARAKAT FEBRUARI 2019

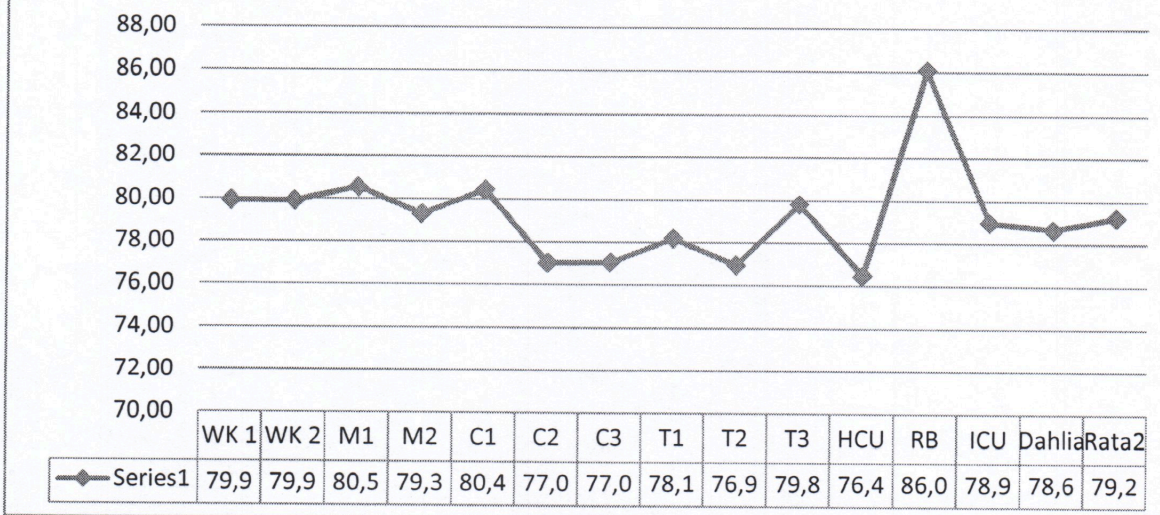
No	Ruang	Nilai
1	WK 1	80,28
2	WK 2	79,91
3	M1	78,57
4	M2	77,41
5	C1	81,14
6	C2	77,02
7	C3	77,44
8	T1	81,00
9	T2	77,88
10	T3	80,25
11	HCU	76,13
13	ICU	78,99
14	RB	76,33
15	Dahlia	78,67
	<b>Rata2</b>	<b>78,64</b>



## INDEKS KEPUASAN MASYARAKAT MARET 2019

No	Ruang	Nilai
1	WK 1	79,94
2	WK 2	79,91
3	M1	80,56
4	M2	79,32
5	C1	80,45
6	C2	77,02
7	C3	77,05
8	T1	78,19
9	T2	76,95
10	T3	79,82
11	HCU	76,47
12	RB	86,09
13	ICU	78,99
14	Dahlia	78,67
	<b>Rata2</b>	<b>79,24</b>

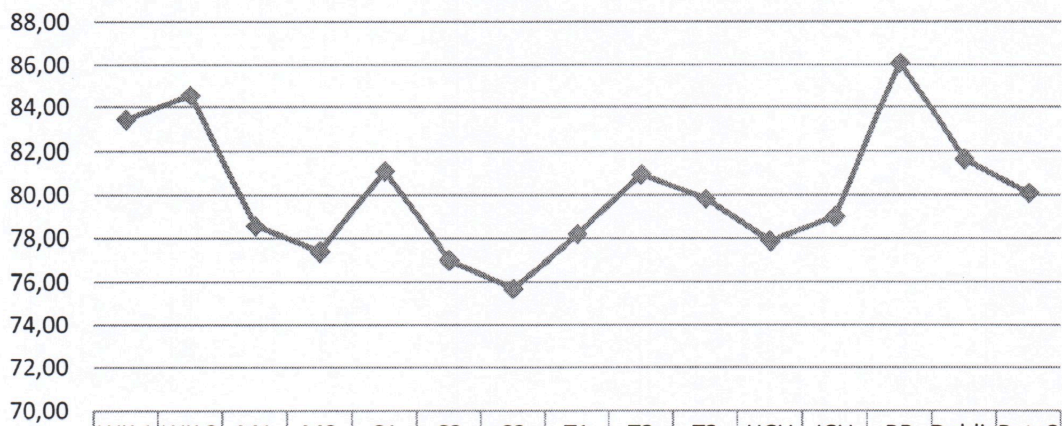
### TABEL KEPUASAN PELANGGAN RAWAT INAP MARET 2019



## INDEKS KEPUASAN MASYARAKAT APRIL 2019

No	Ruang	Nilai
1	WK 1	83,43
2	WK 2	84,55
3	M1	78,57
4	M2	77,41
5	C1	81,11
6	C2	77,02
7	C3	75,70
8	T1	78,19
9	T2	80,96
10	T3	79,82
11	HCU	77,88
13	ICU	78,99
14	RB	86,09
15	Dahlia	81,65
	<b>Rata2</b>	<b>80,10</b>

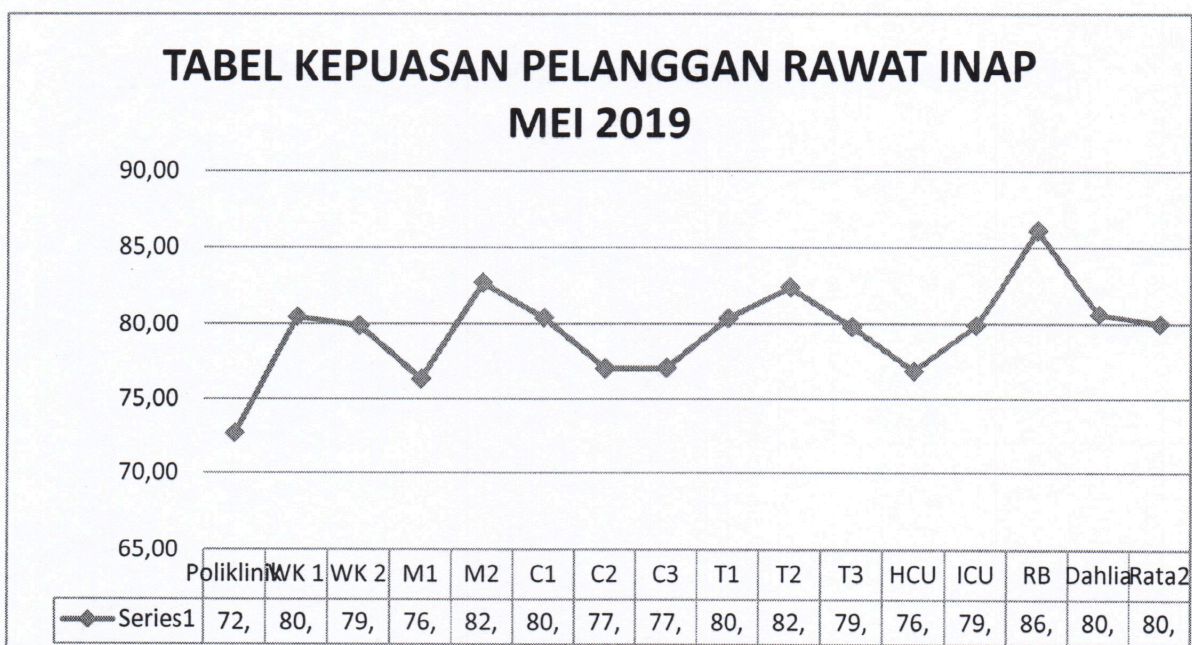
### TABEL KEPUASAN PELANGGAN RAWAT INAP APRIL 2019



	WK 1	WK 2	M1	M2	C1	C2	C3	T1	T2	T3	HCU	ICU	RB	Dahlia	Rata2
Series1	83,4	84,5	78,5	77,4	81,1	77,0	75,7	78,1	80,9	79,8	77,8	78,9	86,0	81,6	80,1

## INDEKS KEPUASAN MASYARAKAT MEI 2019

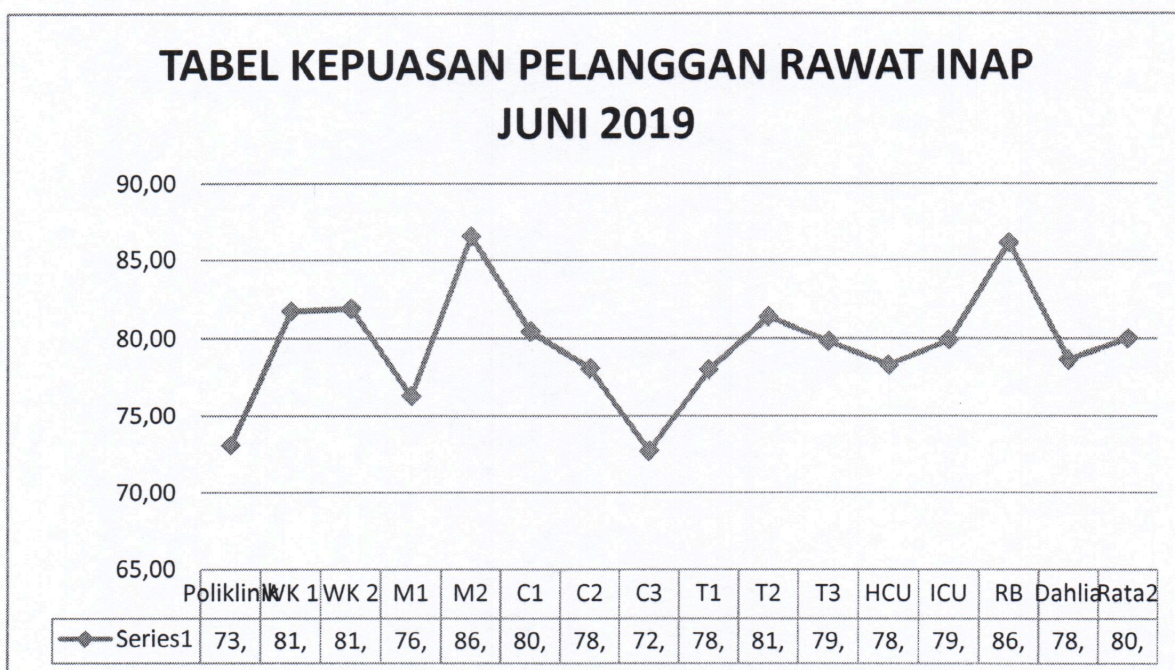
No	Ruang	Nilai
1	Poliklinik	72,67
2	WK 1	80,51
3	WK 2	79,91
4	M1	76,33
5	M2	82,78
6	C1	80,45
7	C2	77,02
8	C3	77,05
9	T1	80,41
10	T2	82,48
11	T3	79,82
12	HCU	76,85
13	ICU	79,91
14	RB	86,09
15	Dahlia	80,68
	<b>Rata2</b>	<b>80,02</b>



## INDEKS KEPUASAN MASYARAKAT JUNI 2019

No	Ruang	Nilai
1	Poliklinik	73,09
2	WK 1	81,76
3	WK 2	81,93
4	M1	76,33
5	M2	86,53
6	C1	80,45
7	C2	78,10
8	C3	72,71
9	T1	78,02
10	T2	81,41
11	T3	79,82
12	HCU	78,32
13	ICU	79,91
14	RB	86,09
15	Dahlia	78,67
	<b>Rata2</b>	<b>80,00</b>

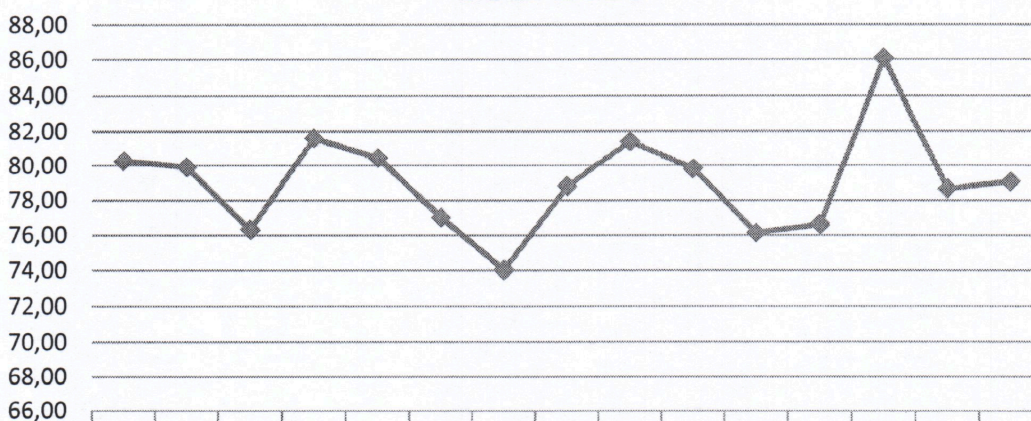
### TABEL KEPUASAN PELANGGAN RAWAT INAP JUNI 2019



## INDEKS KEPUASAN MASYARAKAT JULI 2019

No	Ruang	Nilai
1	WK 1	80,27
2	WK 2	79,91
3	M1	76,33
4	M2	81,60
5	C1	80,45
6	C2	77,02
7	C3	74,02
8	T1	78,82
9	T2	81,41
10	T3	79,82
11	HCU	76,13
12	ICU	76,64
13	RB	86,09
14	Dahlia	78,67
	<b>Rata2</b>	<b>79,08</b>

### TABEL KEPUASAN PELANGGAN RAWAT INAP JULI 2019



	WK 1	WK 2	M1	M2	C1	C2	C3	T1	T2	T3	HCU	ICU	RB	Dahlia	Rata2
Series1	80,2	79,9	76,3	81,6	80,4	77,0	74,0	78,8	81,4	79,8	76,1	76,6	86,0	78,6	79,0